

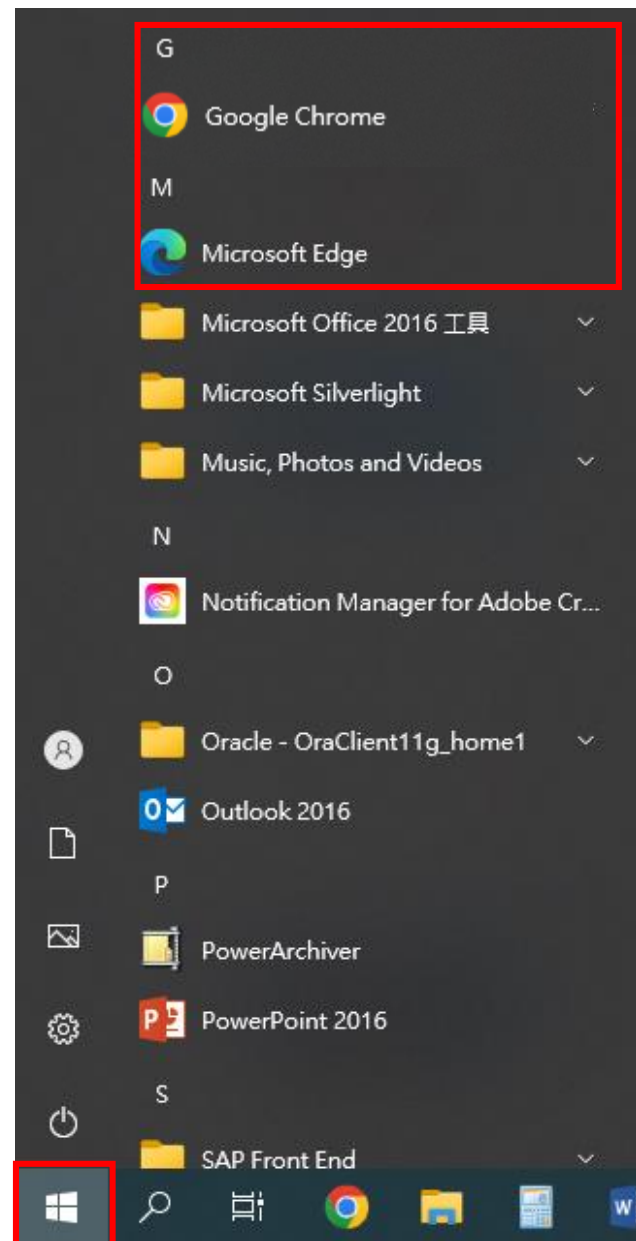
## 憑證匯出

1. 請點選畫面左下方的開始鈕
2. 尋找「Microsoft Edge」或「Google Chrome」，  
點擊開啟瀏覽器

(若您無此瀏覽器，可點選以下連結下載)



2



1

# 憑證匯出

## Step 1. 點選憑證匯出

1. 進入元大證券首頁 [www.yuanta.com.tw](http://www.yuanta.com.tw)
2. 點選畫面中間常用功能的憑證專區選項
3. 再點選憑證匯出選項，選擇「憑證匯出」

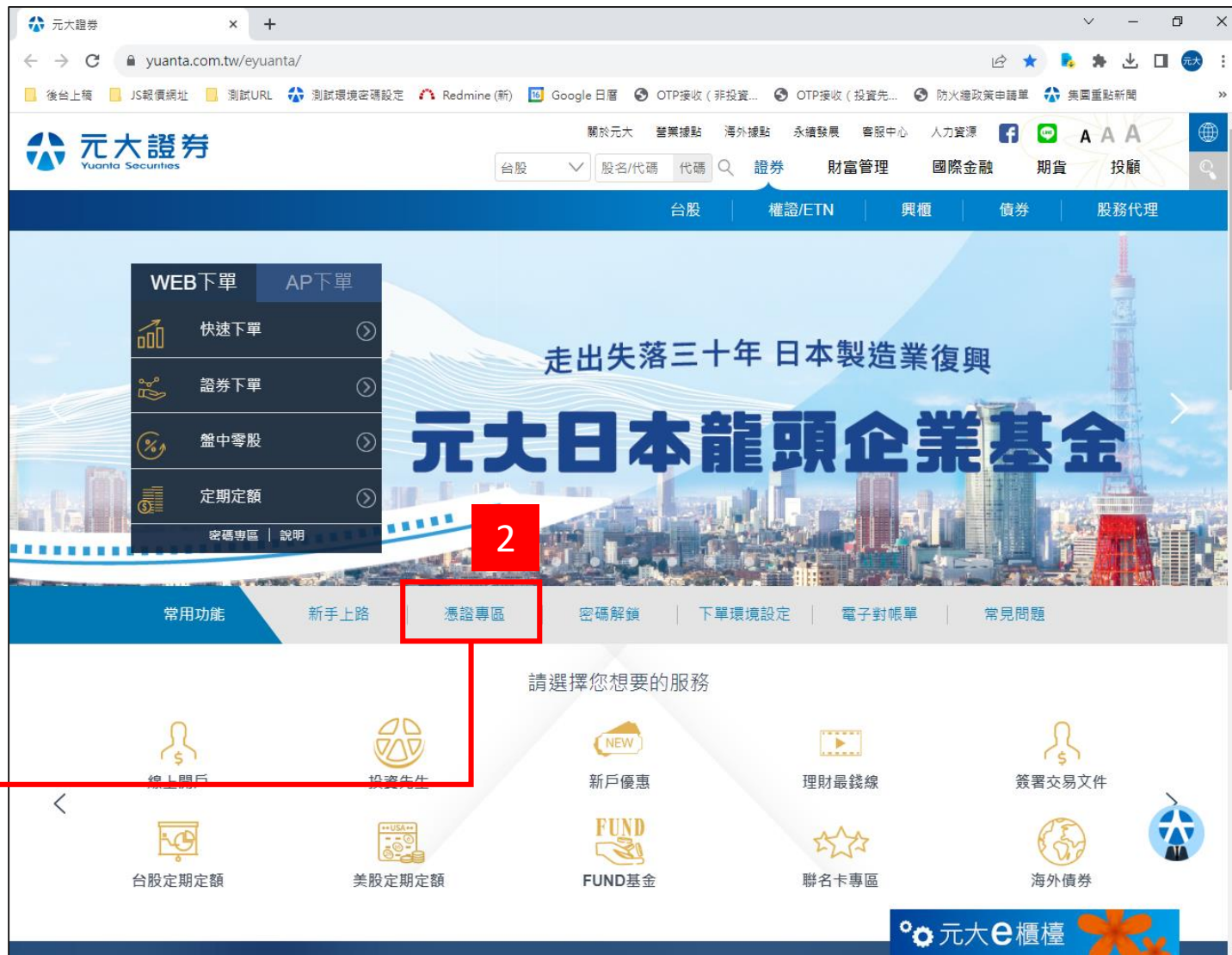
若您的憑證即將到期，可進行憑證更新。  
憑證更新時期，為有效憑證到期前45天。



**憑證匯出**

為避免憑證檔案遺失；或您希望在多台電腦進行網路下單，請將憑證匯出以為備份，並請您妥善保管憑證備份檔案。

**憑證匯出**      操作說明



元大證券

yuanta.com.tw/eyuanta/

元大證券 Yuanta Securities

台股 台股/代碼 代碼 證券 財富管理 國際金融 期貨 投顧

台股 權證/ETN 興櫃 債券 服務代理

WEB下單 AP下單

- 快速下單
- 證券下單
- 盤中零股
- 定期定額
- 密碼專區 | 說明

走出失落三十年 日本製造業復興

**元大日本龍頭企業基金**

常用功能 新手上路 **憑證專區** 密碼解鎖 下單環境設定 電子對帳單 常見問題

請選擇您想要的服務

- 線上開戶
- 投資先生
- 新戶優惠
- 理財最錢線
- 簽署交易文件
- 台股定期定額
- 美股定期定額
- FUND基金
- 聯名卡專區
- 海外債券

元大e櫃檯

## Step 2. 登入

1. 輸入您的身分證字號與網路交易密碼
2. 勾選我不是機器人，並依圖示說明點選
3. 完成後點選登入

The screenshot shows the login page of Yuan Da Securities. The browser address bar displays <https://global.yuanta.com.tw/NexusWebTrade/Login/OTPLogin?returnurl=ra%2Findex>. The page header includes the Yuan Da Securities logo and the text "元大證券" and "Yuantia Securities".

The login form is divided into two sections: "身分證登入" (ID Card Login) and "證券帳號登入" (Securities Account Login). The "身分證登入" section is highlighted with a red box and a red callout "1". It contains two input fields: "登入帳號" (Login ID) with the placeholder text "請填身分證字號或統編" (Please enter ID card number or unified number) and "登入密碼" (Login Password) with the placeholder text "請輸入密碼" (Please enter password).

Below the input fields is a section highlighted with a red box and a red callout "2". It contains a checkbox labeled "我不是機器人" (I am not a robot) and a reCAPTCHA logo with the text "reCAPTCHA 隱私權 - 條款" (reCAPTCHA Privacy Policy - Terms). Below this is a link that says "切換至語音驗證" (Switch to voice verification).

Below the reCAPTCHA section is a red box with a red callout "3" and an orange "登入" (Login) button. To the right of the button is a link that says "忘記密碼或解鎖" (Forgot password or unlock).

At the bottom of the page, there are two informational sections:

- 提高警覺 慎防金融詐騙** (Increase awareness, be vigilant against financial fraud): 近期有詐騙集團以冒名方式用電話/簡訊/LINE推薦飆股、未上市股票或邀請開立帳戶投資進行金融詐騙，請投資人提高警覺，慎防詐騙訊息，勿接聽不明來電、點選不明連結或加入LINE帳號。
- 網路安全貼心叮嚀** (Network security tips): 為保障您的電子交易安全，登入時將檢查電子憑證。請定期變更網路密碼。使用公用電腦時，別讓瀏覽器自動記錄您的密碼，離開前也記得登出。避免您的資料被有心人士窺視或盜用，不使用系統時，請登出系統。

At the very bottom, the customer service hotline is listed as "客服專線02-2718-5886".

## Step 3. 憑證匯出

1. 登入後，自行設定憑證匯出密碼
2. 點選憑證匯出

元大金控 Yuanta Financial Holdings

### 個人數位憑證中心

為避免因重新安裝作業系統或硬碟損毀等原因導致憑證遺失，建議您進行憑證匯出，將憑證備份至安全位置

請設定憑證密碼：

憑證匯出

(憑證密碼請自行設定，長度須為7-16碼，內容須為英文、數字或符號至少兩項組合；請注意英文大小寫、不可使用空白鍵、全型數字與中文字；並提醒您勿使用個人資料，如身分證字號、生日、電話、統一編號等)

登出

提醒您，請先點選「登出」後再關閉網頁，以保障您的帳號安全！  
客服專線：證券 02-2718-5886；期貨 02-2326-1000

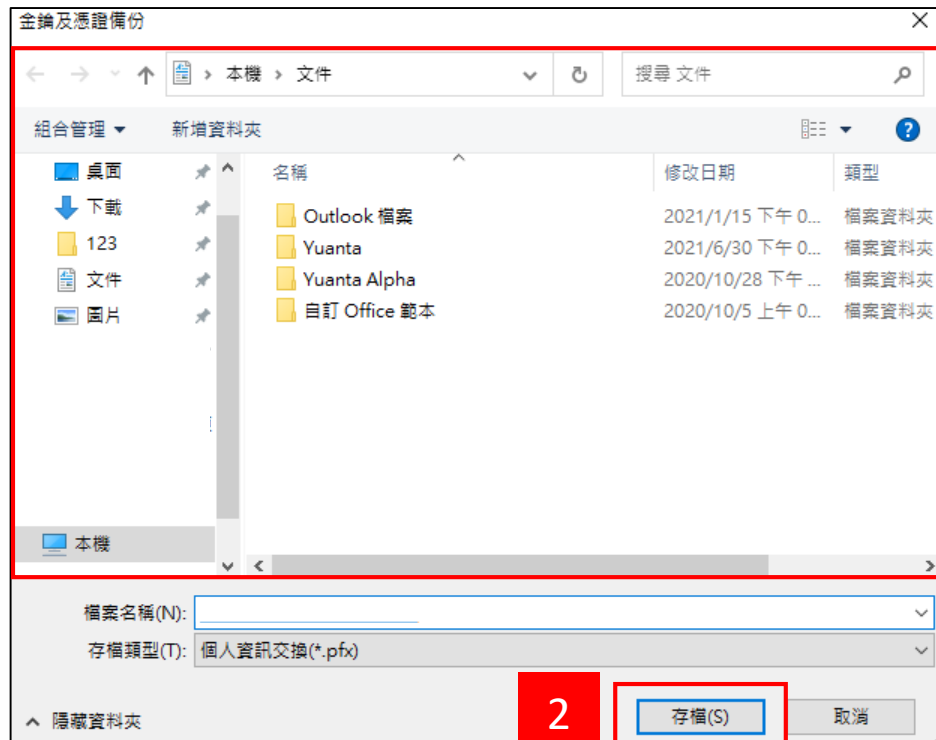
# 憑證匯出

## Step 4. 選擇存檔位置

1. 選擇憑證存檔位置
2. 點選「存檔」

\*建議備份至隨身碟

1



## Step 5. 完成匯出

存檔完成後，即完成憑證匯出，請點選  
「關閉」



## Step 6. 登出

完成憑證匯出後，請點選登出再關閉網頁

元大金控 Yuanta Financial Holdings

### 個人數位憑證中心

為避免您因為重新安裝作業系統或硬碟損毀等原因，導致憑證遺失，建議您進行憑證匯出，將憑證備份至安全位置

請設定憑證密碼：

(憑證密碼請自行設定，長度須為7-16碼，內容須為英文、數字或符號至少兩項組合；請注意英文大小寫、不可使用空白鍵、全型數字與中文字；並提醒您勿使用個人資料，如身分證字號、生日、電話、統一編號等)

**1**

提醒您，請先點選「登出」後再關閉網頁，以保障您的帳號安全！  
客服專線：證券 02-2718-5886；期貨 02-2326-1000