

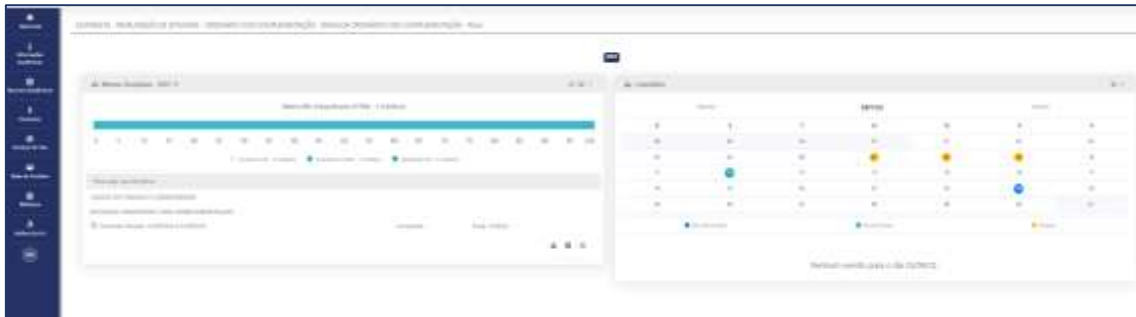
## ANEXO VII

### DO PROCEDIMENTO PARA REQUERER REMANEJAMENTO DE CIDADES PARA REALIZAÇÃO DE ESTUDOS COMPLEMENTARES

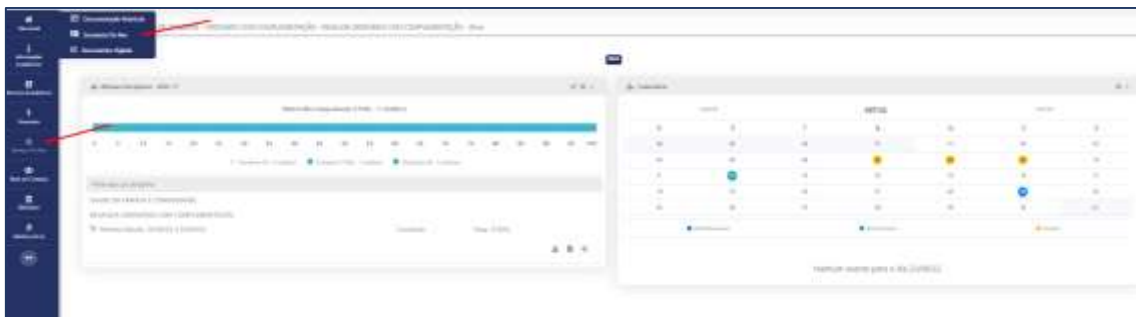
Para solicitar o remanejamento de cidades para realização dos estudos complementares, o pedido deverá ser realizado pela Plataforma SEI, no link Secretaria on-line. O Requerimento será analisado conforme Edital de Remanejamento de Cidades e Manifestação de interesse para vagas Remanescentes. **O deferimento será emitido pela plataforma no próprio requerimento.**

Segue abaixo, o passo a passo para requerer o documento:

1 – Acessar a Plataforma SEI: <https://sei.unirg.edu.br>



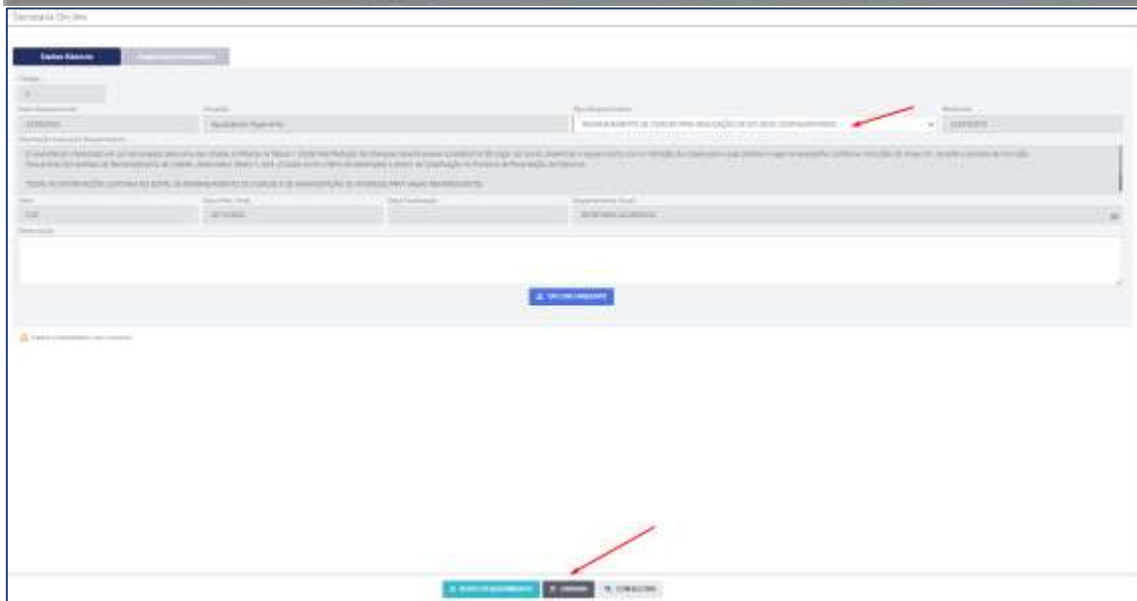
2. Abrir o link “secretaria On-line”;



3. Abra o link “novo requerimento”;



4. Abra o link “Tipo de requerimento”, escolha o tipo de requerimento que deseja solicitar. Caso queira colocar alguma observação no pedido, esta deverá ser informada no campo “Observação”. Clicar em Gravar



5. Selecione umas das cidades relacionadas, conforme tabela 1 do Edital de Remanejamento de Cidades e Manifestação de Interesse para vagas remanescentes e gravar.



6. Aguardar análise conforme. Edital de Remanejamento de Cidades e Manifestação de Interesse para vagas remanescentes e gravar.