



BIENVENUE À TÉLÉCOM PARIS

**19 PLACE MARGUERITE PEREY
91120 PALAISEAU**



IP PARIS

TÉLÉCOM PARIS À PALAISEAU

Depuis le 28 octobre 2019, Télécom Paris est installée sur le campus Paris-Saclay et a rejoint les écoles de l'Institut Polytechnique de Paris. À Palaiseau, l'École renforcera ses liens privilégiés avec les grandes écoles, universités, entreprises et instituts de recherche présents.

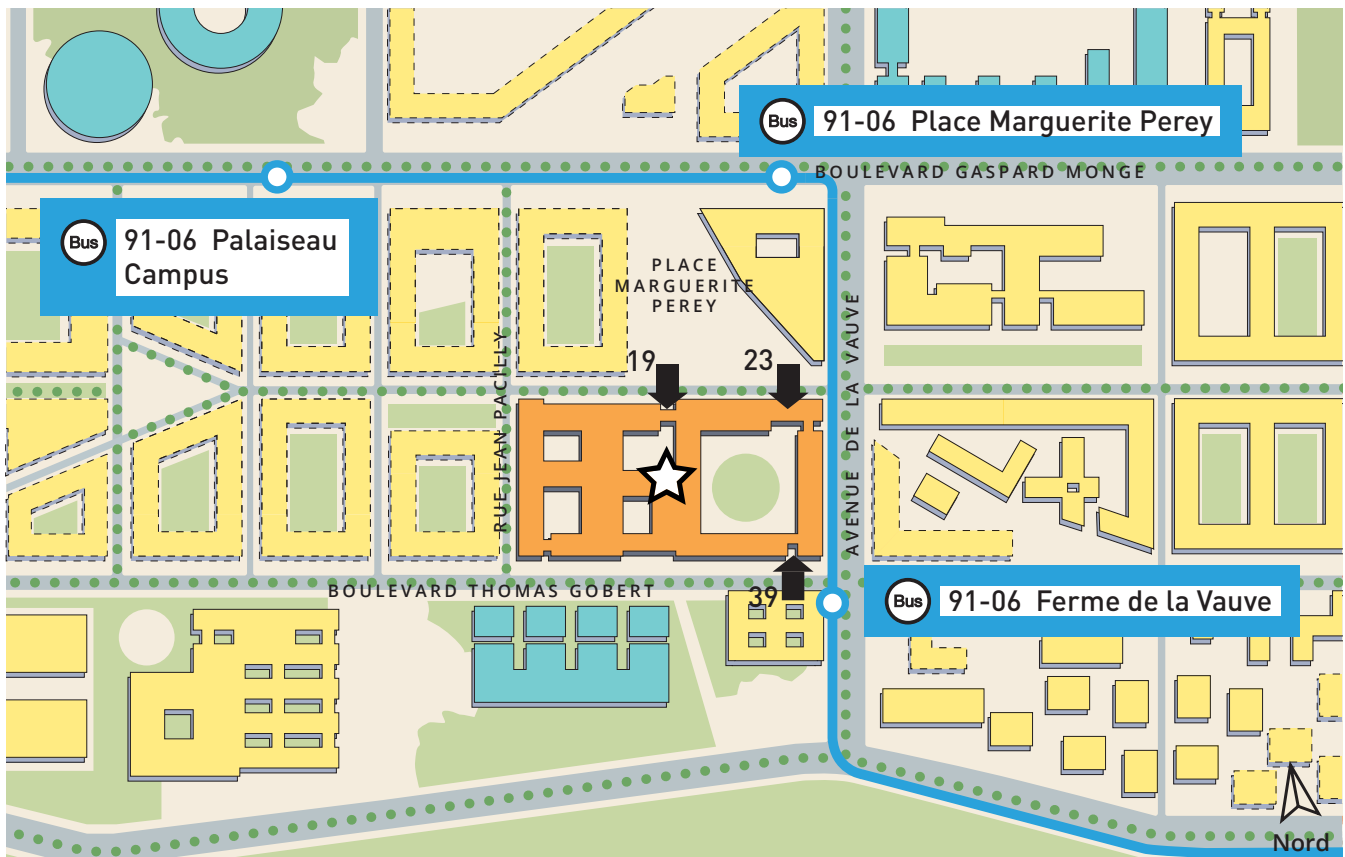
ACCUEIL TÉLÉCOM PARIS : 01 75 31 92 01

ADRESSE DE NOTRE BÂTIMENT :
19 PLACE MARGUERITE PEREY, 91120 PALAISEAU
COORDONNÉES GPS : 48.712793, 2.199441

Entrées secondaires :
23 place Marguerite Perey
39 boulevard Thomas Gobert



L'accueil est face à l'entrée principale, au 19 place Marguerite Perey.



ACCÈS EN TRANSPORTS EN COMMUN



• En transports en commun

> Depuis la gare de Massy-Palaiseau RER B et RER C (15 minutes) - Sortie Gare routière Garnier

À la gare, se diriger vers la sortie « Gare routière Garnier » et prendre le bus Albatrans Express 91.06 ou 91.10. Descendre à l'arrêt **Ferme de la Vauve** ou **Place Marguerite Perey**.

> Depuis la gare de Lozère RER B (25 minutes)

Itinéraire piéton de 300 marches environ, soit une distance de 1,5 km.

Prendre les escaliers en direction de l'École polytechnique et marcher jusqu'au bâtiment.

INDICATION D'HORAIRES POUR LE BUS 91.06

Premier bus au départ de Massy-Palaiseau
Gare : 6h00


Fréquence de passage en heures de pointe
(6h56-10h et 16h-19h) :

un bus toutes les 3 à 4 minutes environ.

Dernier bus en direction de Massy-Palaiseau
Gare : 0h14

Fréquence de passage en heures creuses :

un bus toutes les 15 minutes environ.



ACCÈS EN VOITURE ET À VÉLO



• En voiture

> À partir de la Porte d'Orléans ou d'Italie : par l'autoroute A6

- Suivre la direction de l'A6a-A10-E5 vers Bordeaux-Nantes-Lyon,
- À l'embranchement avec l'A126, continuer sur l'A10, vers Orléans,
- En utilisant la voie de gauche, sortir en direction de N444/Versailles/Igny/Cité scientifique,
- Continuer sur l'A126, puis suivre la D36,
- Au rond-point prendre la 2^e sortie sur Avenue de la Vauve/D128 en direction de Orsay/St Aubin/Gif-sur-Yvette,
- Tourner à droite sur le boulevard Thomas Gobert.

L'École se trouvera sur la droite.

• Se garer

Le parking situé en sous-sol de l'École est réservé aux membres du personnel.

Autour de l'École, à date, seul le **parking visiteurs EDF** (payant) est accessible. L'entrée est située au 7 boulevard Gaspard Monge - 91120 Palaiseau.

Une quarantaine de places (gratuites) sont également disponibles le long de l'avenue de la Vauve et du boulevard Thomas Gobert.

N'hésitez pas à consulter **Park'InSaclay** (site et application) pour prendre connaissance de tous les espaces de stationnement ajoutés progressivement à proximité de l'École, ainsi que leur disponibilité en temps réel.

> À partir du pont de Sèvres : par la N118

- Emprunter la N118 jusqu'à la sortie 9 vers Orsay-Le Guichet,
- Au rond-point, prendre la 4^e sortie vers la D128,
- Au rond-point, prendre la 1^{re} sortie sur le boulevard Thomas Gobert/D128,

L'École du parking se trouvera sur la gauche.



• À vélo

Des pistes cyclables (matérialisées en pointillés verts sur le plan ci-contre) permettent de circuler en sécurité sur le Plateau de Saclay. Elles donnent accès au Quartier de Moulon et aux villes alentour : Palaiseau, Massy, Saclay...

Un service de vélos à assistance électrique (VAE) partagés en libre-service, **Zoov**, est en cours de déploiement sur le Plateau de Saclay. 500 vélos seront disponibles d'ici fin 2019, et un total de 2 000 vélos seront présents sur le Plateau au cours de l'année 2020.

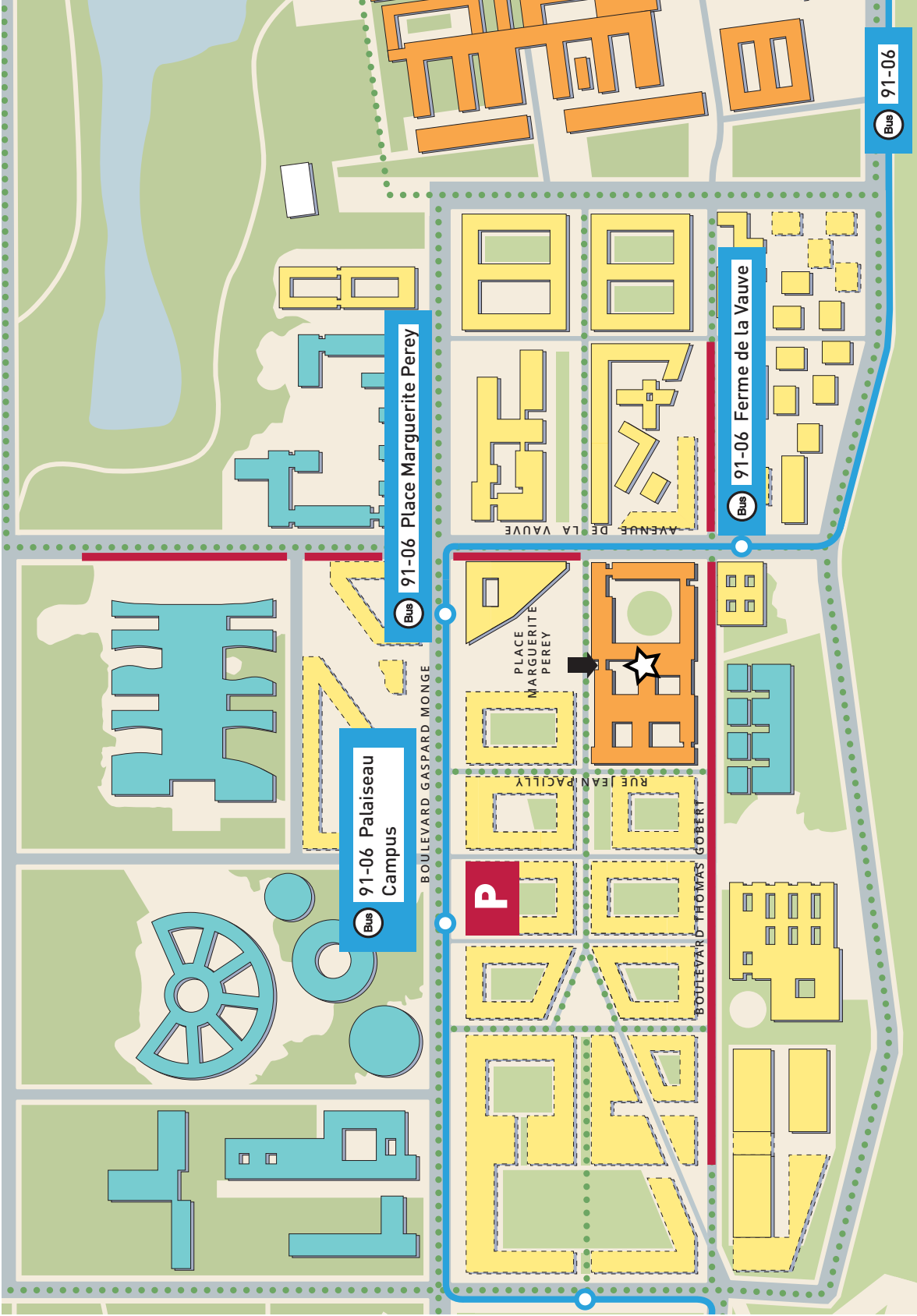
Les vélos sont en free floating et une quarantaine de stations de charge seront installées, avant de voir leur nombre s'élever à une centaine d'ici 2020.

Le service coûte 2€ à l'utilisateur pour débloquer le vélo et l'utiliser pendant 20 minutes.

• Se garer

Une station Zoov sera prochainement installée au pied de notre bâtiment, ce qui représente une vingtaine d'emplacements de vélos disponibles.

Des arcs de stationnement pour les vélos sont ajoutés progressivement aux abords de l'École, notamment sur le boulevard Gaspard Monge et devant le bâtiment de l'Institut Photovoltaïque d'Île-de-France.



Parking visiteurs EDF



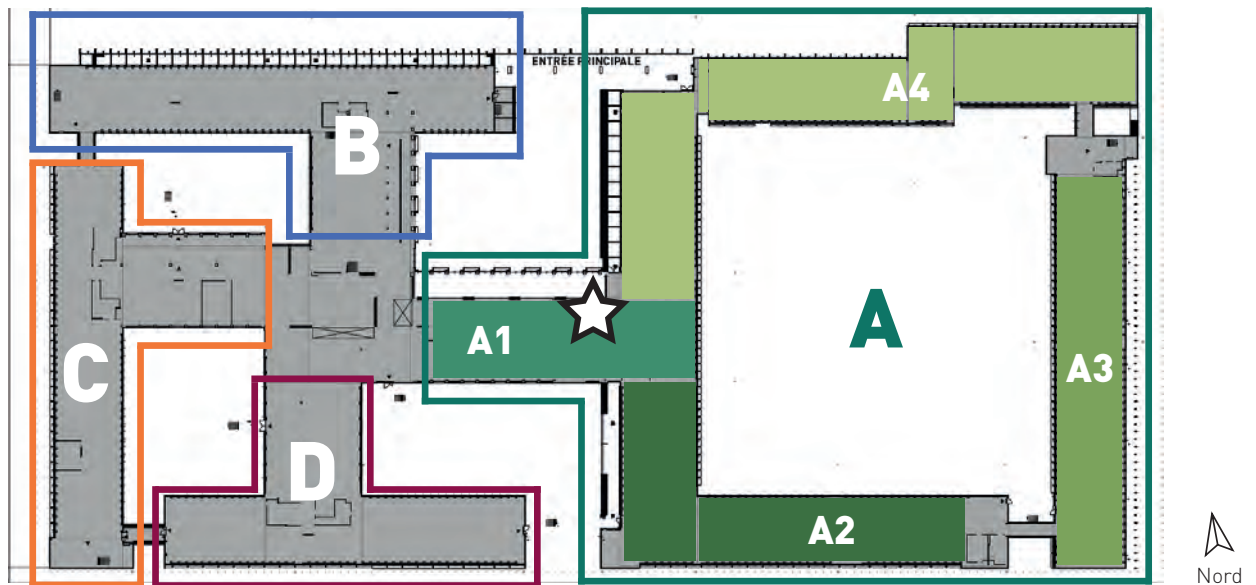
Zones de stationnement libre

RETROUVER UN SERVICE



Au sein de l'atrium, le hall d'accueil distribue les principaux lieux d'échanges et les espaces d'enseignement et de recherche. L'ensemble est organisé en quatre bâtiments, A, B, C et D, s'élève sur cinq étages et comprend un sous-sol.

★ L'accueil se trouve en rez-de-chaussée du bâtiment A1 et permet d'accéder à l'atrium.



Les numéros des bureaux sont attribués selon les modèles suivants :



Vous trouverez ci-dessous la liste des principaux services et leur emplacement dans le bâtiment :

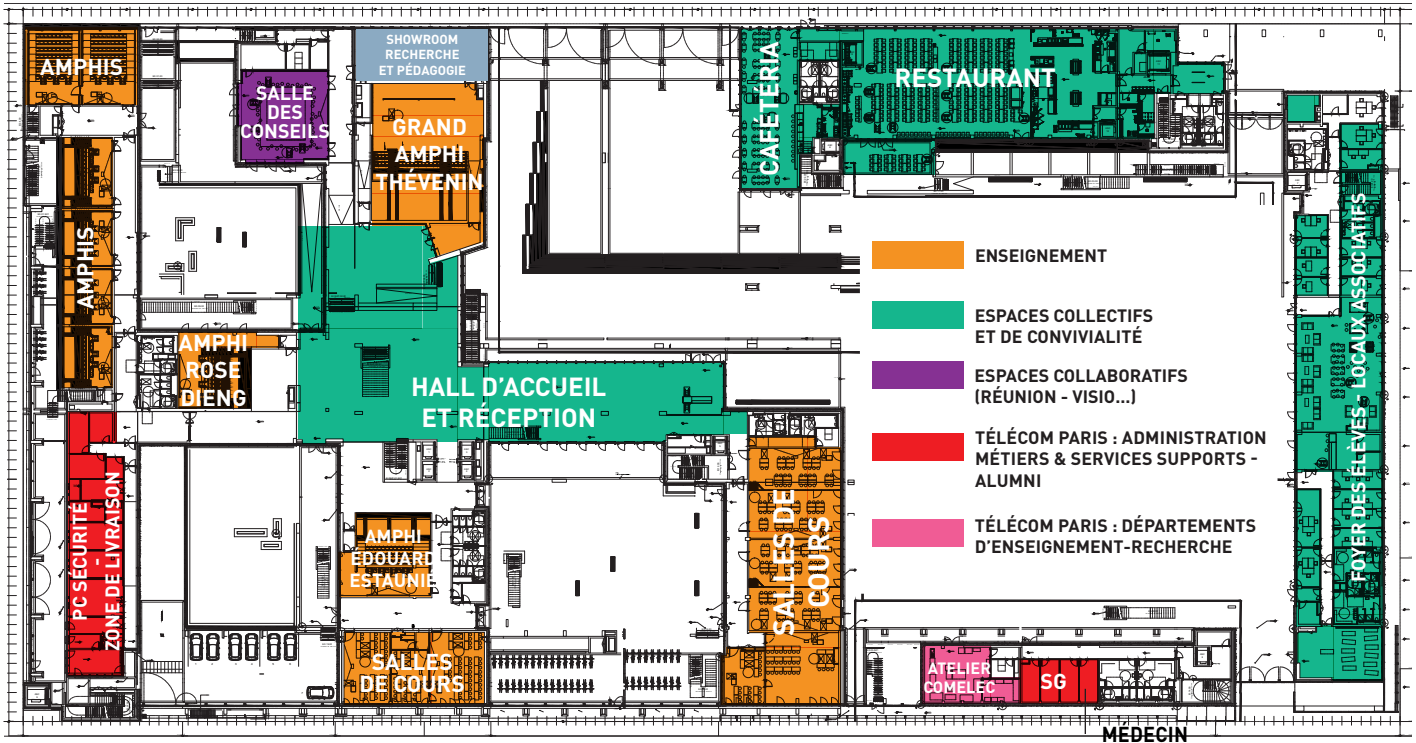
Direction	5A401, 5A405 et 2D14
Direction des Ressources Humaines	5A407 à 5A420
Secrétariat Général	5A402, 5A404 et 5A406
Secrétariat Général — Division Finances	2A329 à 2A344
Secrétariat Général — Division Immobilier et Logistique	2A446 à 2A498
Enseignement et Recherche	
Département Communications électroniques — COMELEC	3B, 3C et 3D
Département Communications électroniques — COMELEC — Atelier	3C22
Département Images, Données, Signal — IDS	5A101 à 5A109, 5B, 5C et 5D
Département Images, Données, Signal — IDS — Laboratoires	-1
Département Informatique & Réseaux — INFRES	4B, 4C et 4D
Département Informatique & Réseaux — INFRES — Laboratoires	-1
Département Langues et Cultures	3A228 à 3A248
Département Sciences Économiques et Sociales — SES	3A251 à 3A265, 3A3, 3A459 à 3A486
Direction de la Formation Continue — Mastères Spécialisés@	2B16 à 2B56, 2C19 à 2C24
Direction de la Formation Initiale	2C13 à 2C17 et 2C26 à 2C48
Direction de la Recherche	3A433 à 3A437, 3A439, 3A445, 3A449, 3A451 à 3A454
Showroom Recherche et Pédagogie	0B03
Supports	
Direction de la Communication	2C49 à 2C56
Direction du Développement et des Partenariats	3A438 à 3A443
Direction de l'Innovation	3A444 à 3A458
Direction des Relations Internationales	2C55 à 2C64
Direction des Systèmes d'Information	2A203 à 2A263, 2A306 à 2A326, 2A403 et 2A405
Télécom Paris alumni	2A440
Accueil	Rez-de-Chaussée
Assistante sociale	0A258
Association du personnel ALOES	2A446
Cafétéria « Le Weekly »	0A4
Cafétéria « Le Worko »	2A1
CRDN (Centre de Ressources Documentaires et Numériques)	2A1, 2A2, 2A4
e-Lab	2A237
FabLab	2A237
Foyer des élèves	0A333
Infirmierie	0C73
Médecin	0A258
PC Sécurité	0C77
Restaurant « Le WAN »	0A4
Salle d'expression corporelle	0A301
Salle du conseil	0B05
Studio Design	0B03

**TÉLÉCOM
PARIS**

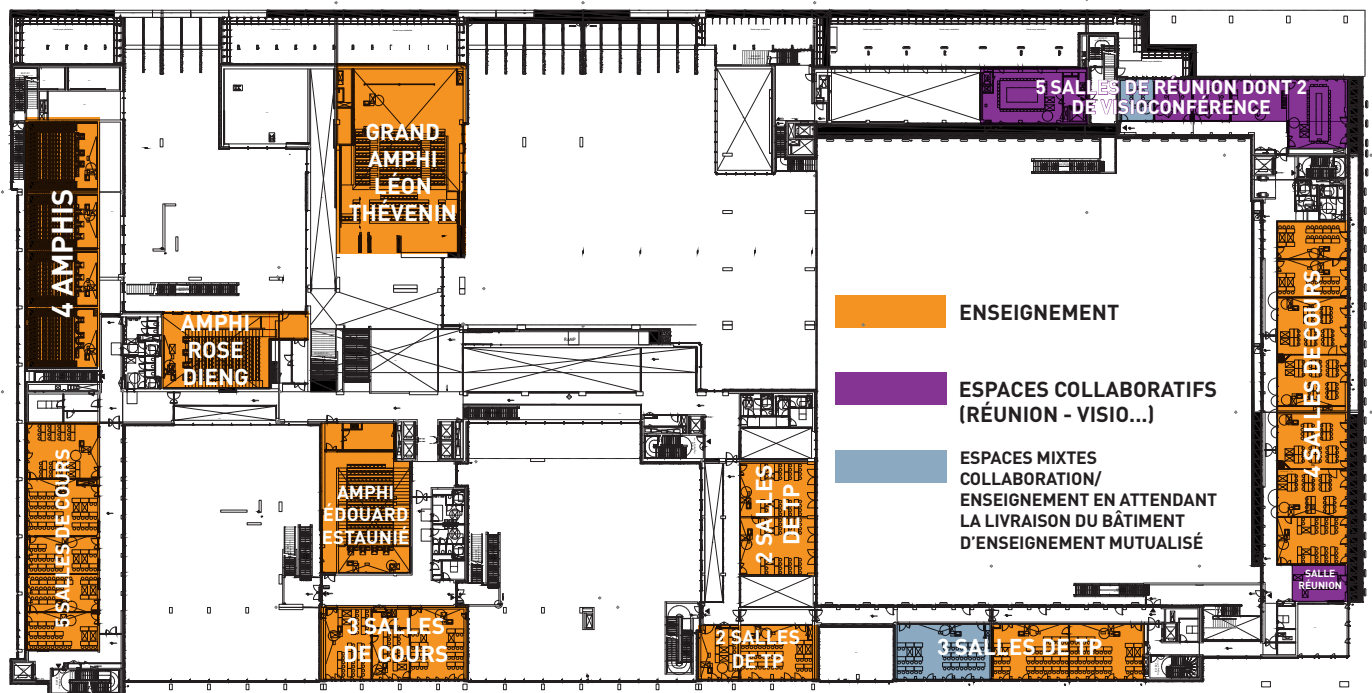
**ESPACES
COLLECTIFS
ET DE
CONVIVIALITÉ**

PLANS DU BÂTIMENT

REZ-DE-CHAUSSÉE



1^{ER} ÉTAGE



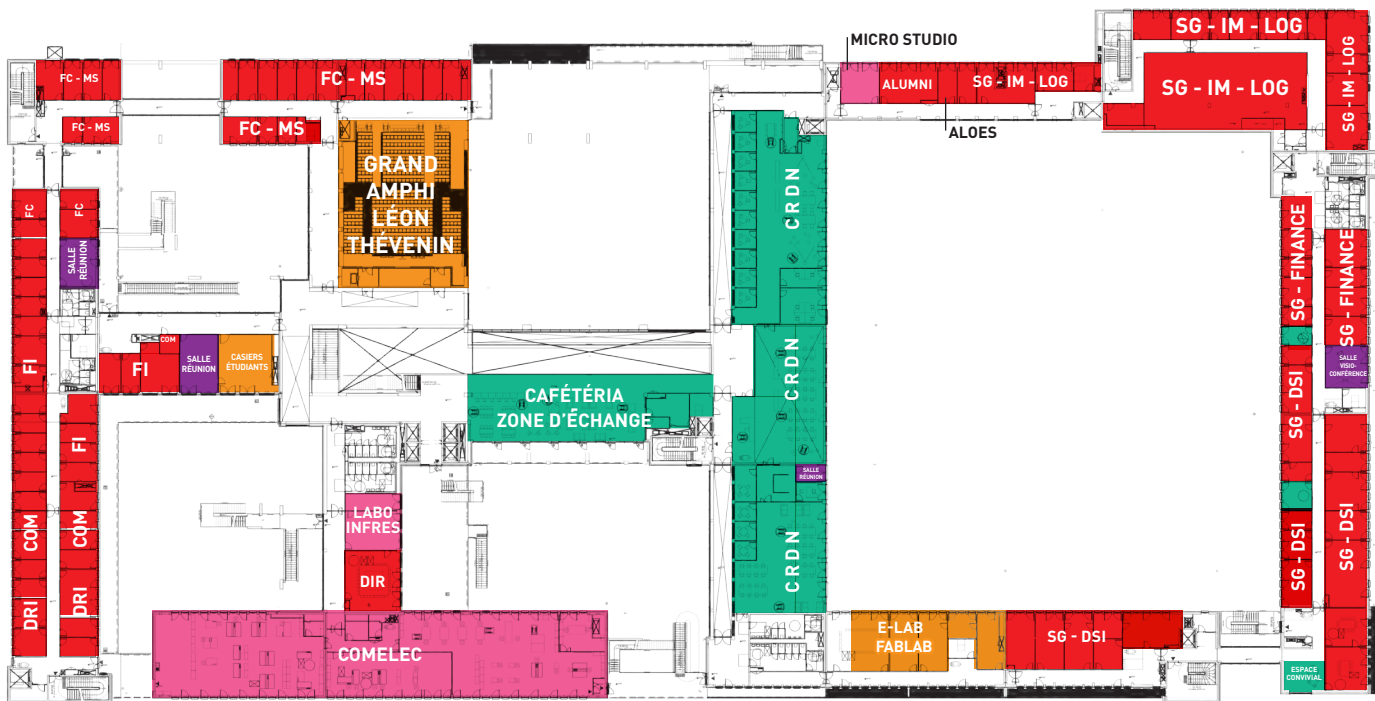
ENSEIGNEMENT

ESPACES COLLECTIFS
ET DE CONVIVIALITÉ

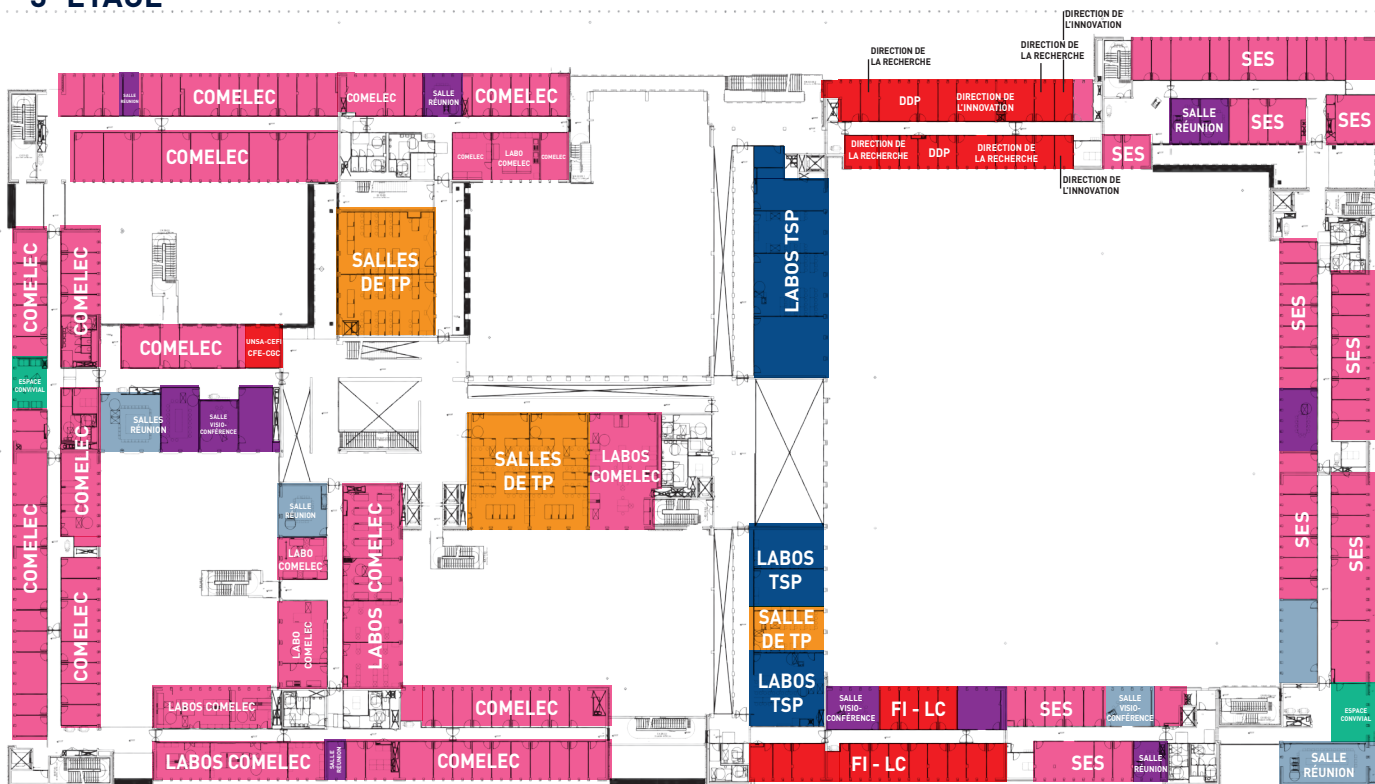
ESPACES COLLABORATIFS
(RÉUNION - VISIO...)

TÉLÉCOM PARIS : ADMINISTRATION
MÉTIER & SERVICES SUPPORTS -
ALUMNI

2^E ÉTAGE



3^E ÉTAGE



TÉLÉCOM PARIS : DÉPARTEMENTS
D'ENSEIGNEMENT-RECHERCHE

TÉLÉCOM SUDPARIS

DIRECTION GÉNÉRALE IMT

ESPACES MIXTES
COLLABORATION/
ENSEIGNEMENT EN
ATTENDANT LA LIVRAISON DU
BÂTIMENT D'ENSEIGNEMENT
MUTUALISÉ

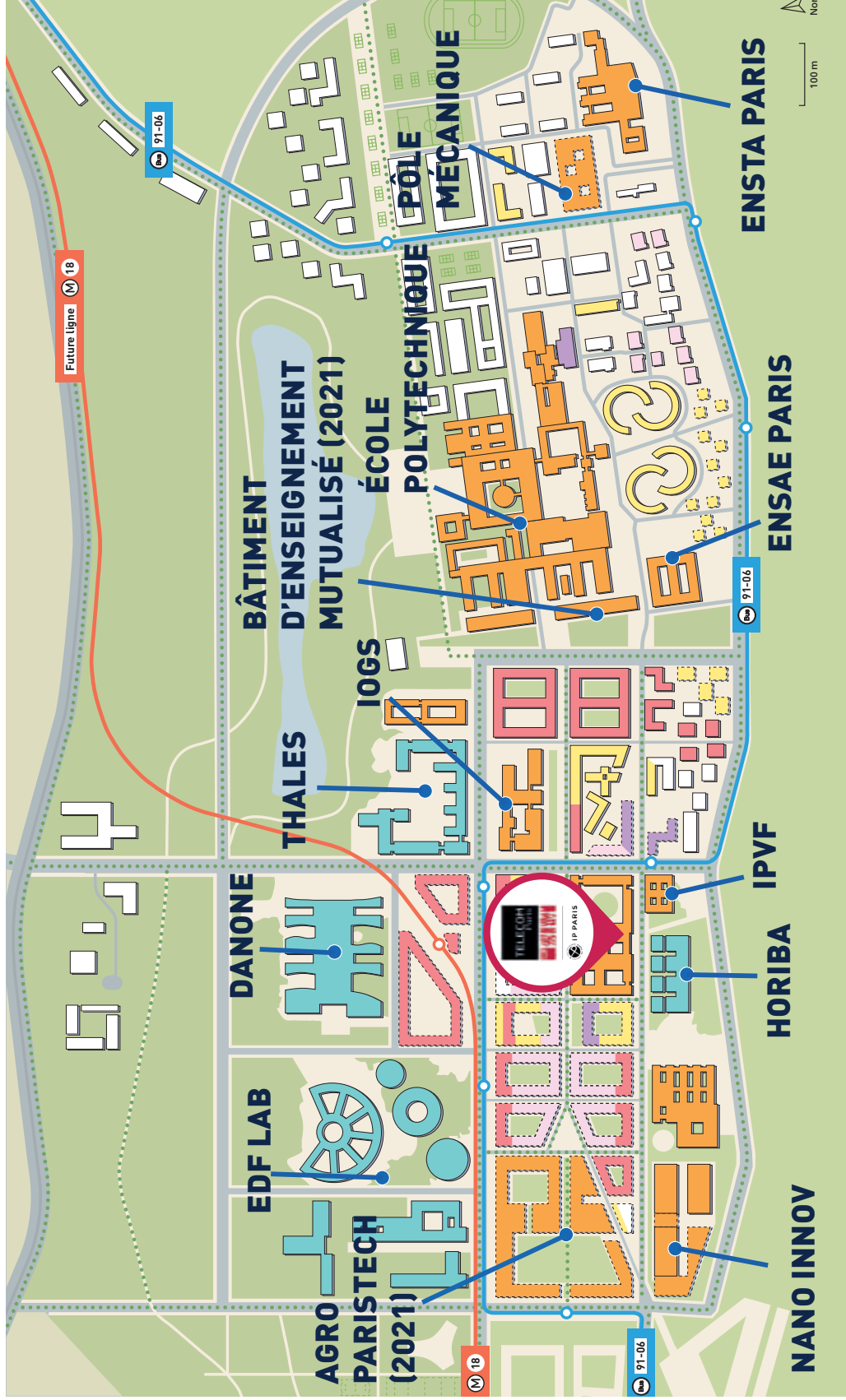
4^E ÉTAGE



5^E ÉTAGE



LE QUARTIER DE L'ÉCOLE POLYTECHNIQUE





Télécom Paris

19, place Marguerite Perey
F-91120 Palaiseau

Autres sites

Formation Continue

2 Villa Thoreton
F-75015 Paris

Incubateur

9 rue Dareau
F-75014 Paris

SME Builder

23 avenue d'Italie
F-75013 Paris