



# **Guía para contribuyentes**

## Inscripción de RUC en Línea



# Registro Único de Contribuyentes (RUC) en línea

## Introducción

La inscripción en el Registro Único de Contribuyentes (RUC) en línea, permitirá a los ciudadanos realizar este trámite a través de internet, además optimizará su tiempo y no tendrán la necesidad de acudir a las agencias del Servicio de Rentas Internas (SRI).

# Información general



## ¿Quiénes pueden inscribirse?

- Ecuatorianos.
- Extranjeros residentes con cédula de identidad ecuatoriana.

### Requisitos:

- Clave de acceso a “SRI en línea”.
- Cédula de identidad vigente.



## No pueden inscribirse

- Sociedades<sup>1</sup>.
- Personas naturales que:
  - Realicen actividades económicas de transporte, educación, salud y otras que requieran autorizaciones específicas de instituciones externas.
  - Tengan una prohibición o privación de un derecho interpuesto por la autoridad judicial. Posean cédula anulada por el Registro Civil.
  - Fallecidos o menores de edad.

En los casos anteriormente descritos, podrá solicitar la inscripción en el RUC mediante trámite electrónico ingresado a través del SRI en Línea o acudir a cualquier Centro de Atención del SRI previo la presentación de los requisitos detallados en [www.sri.gob.ec](http://www.sri.gob.ec).



## Antes de empezar recuerde:

- Solicitar previamente su clave de acceso al SRI en Línea, para lo cual podrá realizar este proceso de manera virtual<sup>2</sup>, mediante trámite electrónico ingresado a través del SRI en Línea o acudiendo a cualquier Centro de Atención del Servicio de Rentas Internas a nivel nacional.
- Los campos con un asterisco (\*) son de llenado obligatorio.
- Si la información del Registro Civil, SENESCYT o Junta Nacional de Defensa del Artesano se encuentra incorrecta, deberá acercarse a estos organismos para solventar la inconsistencia, previo a utilizar este servicio.
- El sistema guarda parcialmente los datos ingresados, si usted no pudo completar la inscripción, al acceder nuevamente a la herramienta visualizará la información previamente ingresada.
- Si el resultado de su registro es fallido, podrá solicitar la inscripción en el RUC mediante trámite electrónico ingresado a través del SRI en Línea o podrá acudir a cualquier Centro de Atención del SRI previo la presentación de los requisitos detallados en [www.sri.gob.ec](http://www.sri.gob.ec).
- La veracidad de la información ingresada es de su responsabilidad, en cumplimiento del artículo 9 de la Ley del Registro Único de Contribuyentes.
- El Servicio de Rentas Internas se reserva la facultad de controlar y verificar la información ingresada en la herramienta.

<sup>1</sup> Las sociedades bajo el control de la Superintendencia de Compañías, Valores y Seguros, así como de la Economía Popular y Solidaria, podrán obtener el RUC de manera automática a través de la Constitución Electrónica de Sociedades.

<sup>2</sup> Para obtener la clave haga clic en el siguiente enlace: <https://srienlinea.sri.gob.ec/sri-generacion-claves-web-internet/publico/datos.jsf>



## 2 Aceptar términos y condiciones

Al seleccionar la opción “Registro” visualizará dos pantallas con información importante, que deberá leer y verificar para continuar con su registro.

Adicionalmente, podrá descargar el Clasificador Industrial Internacional Uniforme (CIIU), archivo que contiene el desglose de actividades económicas permitidas para la inscripción en línea y esta Guía para conocer los pasos de la inscripción en línea.

Presione la opción “Siguiente” en ambos casos para poder avanzar, asegurándose antes de cumplir con lo indicado en estos filtros previos:

### Antes de iniciar el proceso

Estas actividades económicas no están habilitadas en el servicio web:



Transporte



Guarderías



Establecimientos de educación  
primaria y secundaria



Notarios

Si va a incluir en su RUC cualquiera de estas actividades económicas, debe acercarse a una agencia del SRI a nivel nacional.

En caso de que su actividad económica no corresponda a ninguna de las actividades especificadas continúe el proceso dando clic en siguiente.

 Actividades económicas CIIU

Cancelar

Siguiente

 Guía para contribuyentes

### Recuerde:

Para realizar este proceso, tenga a mano una planilla de servicio eléctrico, misma que le habilitará a realizar su inscripción en el RUC.

Dentro de su planilla encontrará un número denominado **Código CUEN**, dato que aparece de la siguiente forma y deberá ser ingresado como parte de su registro.

#### Código Único Eléctrico Nacional - CUEN

Localiza este código de 10 dígitos para identificar la dirección de tu establecimiento.

Te presentamos algunos ejemplos:

##### Planilla CNEL

##### Planilla Empresa Eléctrica Quito S.A.

##### Planilla CENTROSUR

**Recuerda:** todas las operadoras de servicio eléctrico cuentan con este código.



#### Importante:

Revise periódicamente su cuenta de correo [controldecidad@sriprueba.ad.com](mailto:controldecidad@sriprueba.ad.com), tanto para recibir la confirmación del presente registro, como para conocer las notificaciones que el SRI le enviará en el futuro. Si desea actualizar esta cuenta por favor de [clic aquí](#) este momento ya que no podrá modificar esta dirección en los pasos siguientes.

Cancelar

Siguiente

### 3 Información general del contribuyente

En la pantalla de "Inicio", la herramienta desplegará su información personal, proporcionada por el Registro Civil, en la que se incluyen foto y firma. También podrá seleccionar títulos profesionales registrados en la SENESCYT y calificaciones artesanales emitidas por la Junta Nacional de Defensa del Artesano, en caso de poseerlas. Para continuar presione el botón "Siguiente".

[RUC](#) > [Inscripción](#)

#### Registro en línea



1 Inicio 2 Contacto 3 Dirección 4 Actividades 5 Resumen

#### Inicio del proceso de inscripción de RUC en línea

Por favor revise que sus datos personales estén correctos antes de continuar.  
En caso de encontrar algún error, acuda a la institución donde se presente el problema detectado:

Registro Civil: Datos de Identificación  Senescyt: Títulos profesionales  Junta Nacional de Defensa del Artesano: Calificaciones artesanales

---



MAT

Apellidos y nombres  
BRIEL

Fecha de nacimiento  
17/06/1989

Número de cédula  
07 2

---

Detalle de títulos profesionales - 0 registros

Seleccione	Título profesional	Fecha de registro
No records found.		

### 4 Medios de contacto

En la sección "Contacto" visualizará la información que proporcionó al momento de solicitar su clave electrónica. No podrá editar o eliminar estos medios de contacto.

Puede registrar medios de contacto adicionales, seleccionando "Tipo de medio" y completando la información en el campo "Medio de contacto". Para incluir el nuevo contacto, presione "Agregar".

## Registro en línea



### Medios de contacto

Agregue o actualice la información de sus datos de contacto. En esta sección no se podrá eliminar los contactos que consten con categoría **PRINCIPAL**.

\* Tipo de medio

\* Medio de contacto

**Agregar**

Detalle de medios de contacto - 4 registros

Categoría	Tipo de medio	Medio de contacto	Eliminar
PRINCIPAL	EMAIL	controldecalidad@sripueba.ad.com	
PRINCIPAL	CELULAR	0974521472	
ADICIONAL	EMAIL	test1@hotmail.com	
ADICIONAL	CELULAR	0974125874	

**Anterior**  **Siguiente**

Si desea borrar alguno de los medios de contacto adicionales que usted acaba de incluir, seleccione el icono “Eliminar” según sea el caso. Para continuar presione “Siguiente”.

## 5 Dirección

En la sección "Dirección" ingrese la información correspondiente a la dirección de su establecimiento matriz. Digite el “Código Único Eléctrico Nacional (CUEN)”<sup>3</sup>, en el caso de tener alguna duda para encontrar este dato, acérquese al icono (i), aparecerá un ejemplo de factura de servicio de energía eléctrica con las especificaciones del lugar en el cual se ubica al código CUEN. Si el código ingresado es correcto, el campo “Dirección CUEN” mostrará la provincia donde se recibe del suministro eléctrico.

Verifique la información y llene los campos que se muestran en la pantalla. Ingrese los datos de manera completa y correcta<sup>4</sup>.

<sup>3</sup> El CUEN registrado debe ser propio no de otras personas y no proveer el suyo a terceros, salvo que estuviere autorizado para registrar el inmueble como dirección. Recuerde que la simulación y entrega de información falsa es causal de defraudación conforme el COIP.

<sup>4</sup> Se deben registrar el tipo de lugar de su establecimiento a saber: locales comerciales, vivienda, oficinas, embarcación. Es su obligación mantener actualizada esta información y la del resto de datos incluidos en el RUC.

## Registro en línea



### Dirección principal

Ingrese la dirección del establecimiento principal en el que realiza su actividad económica (matriz).

**Importante:**  
Los campos con asterisco (\*) deben ser llenados de manera obligatoria.

Número de establecimiento: 001	* Tipo de lugar LOCAL COMERCIAL	
* Fecha de inicio de actividades 02/08/2023	Nombre comercial TEST REGISTRO	
* Código Único Eléctrico Nacional (CUEN) 000000001		
Provincia PICHINCHA	* Cantón Seleccione...	* Parroquia
Barrio SAN JUAN	Conjunto PUERTO AZUL	
* Calle CUARTA	Edificio ALIANZA	
* Número 5	Bloque C1	
* Intersección DECIMA	Número de oficina 12	
Carretero VIA A SAN FERMIN	Número de piso PB	
Kilómetro 5 1/2	Manzana A	
	Supermanzana B2	

Recuerde que, si desea añadir establecimientos adicionales a la Matriz, podrá hacerlo al finalizar este proceso ingresando dentro del menú izquierdo de SRI en Línea en la sección RUC, escogiendo a la opción Actualización.

## 6 Actividades económicas

Dentro de esta sección, se encuentra el campo denominado **Ingresos anuales**, el cual debe ser llenado de manera obligatoria; se trata de los ingresos brutos anuales que estime percibir el contribuyente menos descuentos y devoluciones. Esta información es de registro obligatorio y permitirá ubicar al contribuyente, de ser el caso, en el régimen RIMPE donde podrá ser catalogado como Negocio Popular o Emprendedor, de acuerdo con lo establecido en la normativa vigente.

Si usted realiza únicamente actividades excluyentes al régimen RIMPE, de igual manera deberá registrar el valor de los ingresos anuales.

Para registrar sus actividades económicas presione “Agregar actividades económicas”.



## Registro en línea



### Registro de actividades económicas

Ingrese las actividades que va a realizar en su establecimiento matriz y escoja cual de ellas será la principal.

**Importante:** Haga clic en cualquier opción de la columna **Actividad Principal**, para seleccionar la suya.

**+ Agregar actividades económicas**

Detalle de actividades económicas - 4 registros

Actividad principal	Actividad económica CIU	Código CIU	Eliminar
<input checked="" type="radio"/>	VENTA AL POR MENOR DE GRAN VARIEDAD DE PRODUCTOS EN TIENDAS, ENTRE LOS QUE PREDOMINAN, LOS PRODUCTOS ALIMENTICIOS, LAS BEBIDAS O EL TABACO, COMO PRODUCTOS DE PRIMERA NECESIDAD Y VARIOS OTROS TIPOS DE PRODUCTOS.	G47110101	
<input type="radio"/>	OTROS TIPOS DE ENSEÑANZA N.C.P.	P85499401	
<input type="radio"/>	SERVICIOS DE ALOJAMIENTO PRESTADOS POR ANFITRIONES	I55100904	
<input type="radio"/>	PLANTACIÓN, CUIDADO Y MANTENIMIENTO DE PARQUES Y JARDINES PARA: VIVIENDAS CON JARDÍN DE USO PRIVADO O COMUNITARIO, EDIFICIOS PÚBLICOS Y SEMIPÚBLICOS (HOSPITALES, ESCUELAS, EDIFICIOS ADMINISTRATIVOS, IGLESIAS, ETCÉTERA), EDIFICIOS INDUSTRIALES Y COMERCIALES.	N81301101	

\* Ingresos anuales

Registre el valor total que estima obtener como ingresos al año, por todas sus actividades

**i** Recuerde que si seleccionó un título profesional al inicio del proceso, debe escoger una actividad asociada al mismo en la opción **Agregar actividades económicas**.

[Anterior](#) [Cancelar](#) [Siguiente](#)

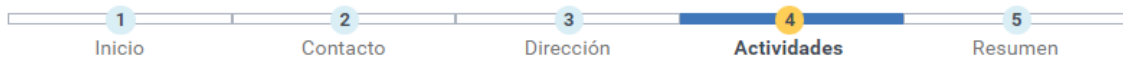


Para encontrar su actividad económica utilice la opción “Búsqueda frecuente”, luego seleccione las categorías y el sistema mostrará las actividades económicas relacionadas.

En el caso de que su actividad económica no aparezca en las categorías preestablecidas, realice una búsqueda avanzada seleccionando la opción OTRAS ACTIVIDADES y digitando posteriormente una palabra relacionada. Las actividades económicas se muestran de acuerdo con el CIU.

Seleccione las actividades que le correspondan y presione “Aceptar”. Recuerde que debe seleccionar mínimo 1 y máximo 20 actividades económicas por cada establecimiento.

## Registro en línea



### Búsqueda frecuente

Escoja una categoría y de cada listado seleccione la opción que mejor describa su actividad económica.

Seleccione...

- BIENES INMUEBLES
- CONSTRUCCIÓN
- RESTAURANTES Y SERVICIOS DE COMIDA
- PANADERÍA Y PASTELERÍA
- VENTA DE ROPA
- SALONES DE BELLEZA SPA TATUAJES
- OTRAS ACTIVIDADES...

minadas por el Clasificador Industrial Internacional Uniforme (CIIU).

**Detalle de actividades económicas - 0 registros**

Actividad económica CIIU	Código CIIU

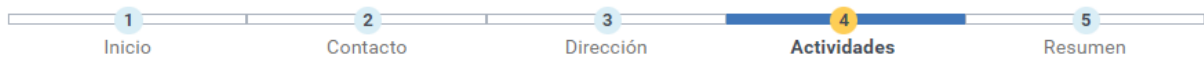
[Aceptar](#)



### Profesionales.

Si usted seleccionó en la sección "Inicio" uno o varios títulos profesionales, visualizará en el campo "Búsqueda frecuente" las actividades económicas CIIU relacionadas con sus títulos profesionales.

## Registro en línea



### Búsqueda frecuente

Escoja una categoría y de cada listado seleccione la opción que mejor describa su actividad económica.

Seleccione...

---

Las siguientes actividades económicas están determinadas por el Clasificador Industrial Internacional Uniforme (CIIU).

**Detalle de actividades económicas - 3 registros**

Selección	Actividad económica CIIU	Código CIIU
<input type="checkbox"/>	PRESTACION DE SERVICIOS PROFESIONALES.	M74901001
<input type="checkbox"/>	EDUCACIÓN DE TERCER NIVEL, DESTINADO A LA FORMACIÓN BÁSICA EN UNA DISCIPLINA O A LA CAPACITACIÓN PARA EL EJERCICIO DE UNA PROFESIÓN. CORRESPONDEN A ESTE NIVEL EL GRADO DE LICENCIADO Y LOS TÍTULOS PROFESIONALES UNIVERSITARIOS O POLITÉCNICOS, QUE SON EQUIVALENTES, INCLUIDO LAS ACTIVIDADES DE ESCUELAS DE ARTES INTERPRETATIVAS QUE IMPARTEN ENSEÑANZA SUPERIOR.	P85300201
<input type="checkbox"/>	EDUCACIÓN DE CUARTO NIVEL O DE POSGRADO, DESTINADO A LA ESPECIALIZACIÓN CIENTÍFICA O ENTRENAMIENTO PROFESIONAL AVANZADO. CORRESPONDEN A ESTE NIVEL LOS TÍTULOS INTERMEDIOS DE POSTGRADO DE ESPECIALISTA Y DIPLOMA SUPERIOR Y LOS GRADOS DE MAGÍSTER Y DOCTOR.	P85300301

[Aceptar](#)

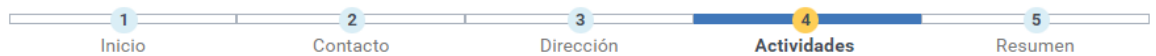
Para agregar más actividades presione nuevamente el selector de actividades dentro del campo "Búsqueda frecuente" para tener acceso a todas las categorías disponibles.

## Artesanos con calificaciones artesanales de la Junta Nacional de Defensa del Artesano:

En este caso dentro de la sección "Actividades" únicamente se mostrarán las actividades económicas relacionadas con la rama artesanal correspondiente a su calificación. Luego podrá agregar actividades distintas a las presentadas dentro del selector de "Búsqueda frecuente" donde tendrá acceso a todas las categorías disponibles.

[Inicio](#) > [RUC](#) > [Inscripción](#)

### Registro en línea



#### Búsqueda frecuente

Escoja una categoría y de cada listado seleccione la opción que mejor describa su actividad económica.

Seleccione...

Las siguientes actividades económicas están determinadas por el Clasificador Industrial Internacional Uniforme (CIU).

#### Detalle de actividades económicas - 4 registros

Selección	Actividad económica CIU	Código CIU
<input checked="" type="checkbox"/>	CONSTRUCCIÓN DE TODO TIPO DE EDIFICIOS RESIDENCIALES: EDIFICIOS DE ALTURAS ELEVADAS, VIVIENDAS PARA ANCIANATOS, CASAS PARA BENEFICENCIA, ORFANATOS, CÁRCELES, CUARTELES, CONVENTOS, CASAS RELIGIOSAS. INCLUYE REMODELACIÓN, RENOVACIÓN O REHABILITACIÓN DE ESTRUCTURAS EXISTENTES.	F41001001
<input type="checkbox"/>	CONSTRUCCIÓN DE TODO TIPO DE EDIFICIOS RESIDENCIALES: CASAS FAMILIARES INDIVIDUALES, EDIFICIOS MULTIFAMILIARES	F41001002
<input type="checkbox"/>	CONSTRUCCIÓN DE TODO TIPO DE EDIFICIOS NO RESIDENCIALES: EDIFICIOS DE PRODUCCIÓN INDUSTRIAL, EJEMPLO. EDIFICIOS DE OFICINAS, HOTELES, ALMACENES, CENTROS COMERCIALES, BODEGAS, RESTAURANTES, OBSERVATORIOS, IGLESIAS, MUSEOS, INCLUYE REMODELACIÓN, RENOVACIÓN O REHABILITACIÓN DE ESTRUCTURAS EXISTENTES	F41002001
<input type="checkbox"/>	CONSTRUCCIÓN DE TODO TIPO DE EDIFICIOS NO RESIDENCIALES: EDIFICIOS DE PRODUCCIÓN INDUSTRIAL, EJEMPLO, AEROPORTUARIOS. INCLUYE REMODELACIÓN, RENOVACIÓN O REHABILITACIÓN DE ESTRUCTURAS EXISTENTES	F41002002

Aceptar

Si además de su calificación artesanal, usted tiene un título profesional registrado en la SENESCYT, solo podrá seleccionar una opción: título profesional o calificación artesanal, no podrá seleccionar las dos al mismo tiempo. Para marcar la otra opción, deberá hacerlo a través de la opción Actualización en línea, una vez que se haya procesado el Registro en línea.

Luego de registrar las actividades económicas presione "Aceptar" para continuar.

*\* Si usted tiene actividades profesionales o de alquiler de bienes inmuebles para locales comerciales, la herramienta le preguntará si le retienen la totalidad del Impuesto al Valor Agregado (IVA). Esta retención ocurre cuando presta sus servicios a contribuyente que tengan la condición de Agentes de Retención, si no está seguro presione "No".*

## 7 Resumen

Le permite visualizar el resumen de la información que ingresó. Podrá cambiar sus datos en la opción "Modificar" incluyendo el valor registrado en el campo Ingresos anuales.

Si está de acuerdo con la información ingresada, presione el botón "Enviar".

[Inicio](#) > [RUC](#) > [Inscripción](#)

### Registro en línea



#### Resumen de su registro en el RUC

Verifique su información ingresada y en el caso de existir errores, haga clic en el botón **Anterior**. También puede ingresar en el botón **Modificar** habilitado en cada una de las siguientes secciones:

Número de cédula  
07 72

Fecha de nacimiento  
17/06/1989

Nombre

MA RIEL

#### Medios de contacto

Detalle de medios de contacto - 4 registros

Tipo de medio	Medio de contacto
EMAIL	controldecalidad@sriprueba.ad.com
CELULAR	0974521472
EMAIL	test1@hotmail.com
CELULAR	0974125874

[Modificar: Medios de contacto](#)

#### Matriz

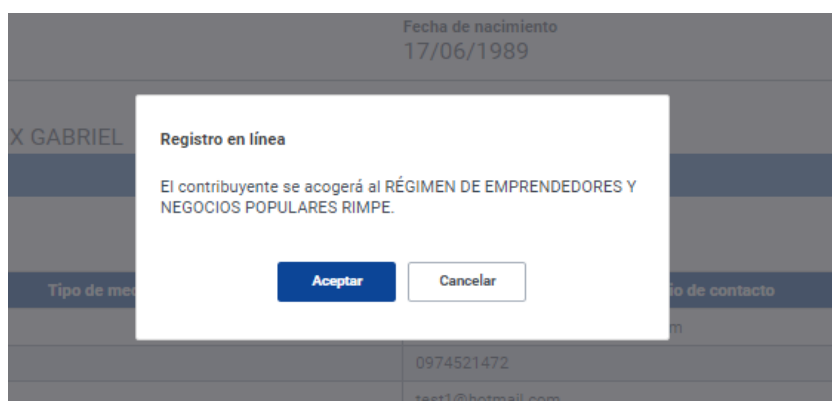
#### Actividades económicas

[Anterior](#)

[Cancelar](#)

[Enviar](#)

Una vez que dé clic en el botón ENVIAR, y siempre que la información registrada corresponda a las condiciones para que el contribuyente pueda ser considerado dentro del régimen RIMPE sea como NEGOCIO POPULAR o RIMPE-EMPRENDEDOR, aparecerá el siguiente mensaje con los botones Aceptar o Cancelar<sup>5</sup>:




7.1

Luego, la herramienta mostrará un mensaje de confirmación en el que usted declara que la información proporcionada es verdadera y exacta. Al dar clic en “Aceptar” usted habrá completado su inscripción en el RUC.

Su solicitud se procesará y se notificará a través del correo electrónico previamente registrado el momento de la obtención de la clave de uso de medios electrónicos, en un tiempo aproximado de dos horas a partir de dicha confirmación.

## Impresión del certificado de RUC

Una vez que haya completado el proceso podrá imprimir su certificado de RUC ingresando a los servicios en línea, en la sección: SRI en Línea, opción: RUC / Certificados / RUC.



## Validación de certificados

El enlace para validar el código impreso en el certificado de RUC estará disponible en el portal web institucional [www.sri.gob.ec](http://www.sri.gob.ec), ubicado en el menú “Certificados”.

Recuerde que usted no necesita clave para acceder a la “Validación de certificados y declaraciones código QR”, en esta opción podrá comprobar que un documento efectivamente ha sido otorgado por el Servicio de Rentas Internas, ingresando el código del certificado, el número de RUC del contribuyente y seleccionando la imagen de seguridad.

q  X

- CLAVES
- RISE
- RUC
- FACTURACIÓN FÍSICA
- FACTURACIÓN ELECTRÓNICA
- DECLARACIONES
- ANEXOS
- PAGOS
- DEUDAS
- DEVOLUCIONES (TAX REFUND)
- REINTEGRO DE VALORES
- TRÁMITES Y NOTIFICACIONES
- CERTIFICADOS**
  - Autorización a Terceros
  - Cumplimiento Tributario
  - Historial de autorizaciones de comprobantes preimpresos
  - Declaratoria y/o consulta prescripción de herencias y legados
  - Validación certificados y declaraciones código QR**

[Certificados](#) > **Validación certificados y declaraciones código QR**

## Validación certificados y declaraciones código QR

Validación de certificados y declaraciones emitidos en línea, los mismos no requieren sello ni firma por parte de la Administración Tributaria de acuerdo a la Resolución No. NAC-DGERCGC15-00000217.

**RUC / cédula** **Pasaporte**

### Validación de certificados


RUC / cédula

Código

Consultar

 **Guja para contribuyentes**

Para mayor información sobre el cumplimiento de sus obligaciones tributarias y capacitaciones, puede acceder a la página web [www.sri.gob.ec](http://www.sri.gob.ec) al siguiente link <https://www.sri.gob.ec/quiero-capacitarme>