

नेपालकै

★★ सर्वाधिक ★★
विश्वासिलो

नेपाल लाइफ
इन्स्योरेन्स संगै जीवन बीमा गरौं



२०७७/७८



नेपाल लाइफ

इन्स्योरेन्स कं. लि.

किनकि जीवन अमूल्य छ...

किनकि जीवन अमूल्य छ...

तपाईंको अनमोल जीवनसँग जोडिन पाएकोमा गर्व गर्दछौं ।





नेपाल लाइफ

इन्स्योरेन्स कं. लि.

किनकि जीवन श्रमूल्य छ...

रजिष्टर्ड कार्यालय: मेनरोड, बीरगंज (पर्सा)

प्रधान कार्यालय: क्लासीक कम्प्लेक्स, कमलादी, काठमाडौं

३३औं वार्षिक साधारण सभा सम्बन्धी सूचना

आदरणीय शेयरधनी महानुभावहरू,

यस कम्पनीको मिति २०७९/०७/०४ गते बसेको सञ्चालक समितिको ३४६औं बैठकको निर्णय बमोजिम कम्पनीको २२औं वार्षिक साधारण सभा निम्न विषयहरूमा छलफल तथा निर्णय गर्नका लागि देहाय बमोजिमको मिति, समय र स्थानमा बस्ने भएको हुँदा सम्पूर्ण शेयरधनीहरूको जानकारीको लागि यो सूचना प्रकाशित गरिएको छ।

मिति: २०७९ साल मंसिर ८ गते (तदनुसार २४ नोभेम्बर २०२२) बिहीबार

समय: बिहान ९:०० बजे

स्थान: होटल भिष्वा, बीरगंज (पर्सा)

छलफलको विषयसूचीहरू:

क) सामान्य प्रस्ताव

१. सञ्चालक समितिका तर्फबाट अध्यक्षज्यूबाट पेश हुने आर्थिक वर्ष २०७७/७८ को वार्षिक कार्य प्रगति प्रतिवेदन पारित गर्ने।
२. लेखापरीक्षकको प्रतिवेदन सहित आ.व. २०७७/७८ को वासलात, नाफा-नोक्सान हिसाब र सोही अवधिको नगद प्रवाह विवरण लगायतका वित्तीय विवरण उपर छलफल गरी पारित गर्ने।
३. कम्पनीको लेखापरीक्षण समितिले गरेको सिफारिस बमोजिम आर्थिक वर्ष २०७८/७९ को लागि लेखापरीक्षक नियुक्ति गर्ने तथा निजको पारिश्रमिक निर्धारण गर्ने।
४. कम्पनीको सञ्चालक समितिले प्रस्ताव गरे बमोजिम चुक्ता पूँजीको १५.७८९५% नगद लाभांश (कर प्रयोजनसहित) वितरण गर्न स्वीकृत गर्ने।
५. कम्पनीमा सञ्चालक समितिले गरेको स्वतन्त्र सञ्चालकको नियुक्तिलाई अनुमोदन गर्ने।


ख) अध्यक्षज्यूको अनुमतिले अन्य कुनै प्रस्तावहरू

साधारण सभा सम्बन्धी जानकारी

१. साधारण सभामा उपस्थित हुने शेयरधनी महानुभावहरूले सभा हलमा प्रवेशको लागि सक्कल शेयर प्रमाणपत्र वा हितग्राही खाता खोलिएको कागजात, प्रकाशित प्रवेशपत्र अथवा आफ्नो कुनै आधिकारिक परिचयपत्र साथमा लिई आउनु हुन अनुरोध छ।
२. साधारण सभामा सहभागी हुनको लागि प्रतिनिधि (प्रोक्सी) नियुक्त गर्न चाहने शेयरधनीले सो सम्बन्धी निवेदन मिति २०७९/०८/०५ गते अपरान्ह ४:०० बजेभित्र कम्पनीको रजिष्टर्ड कार्यालय बीरगंज वा प्रधान कार्यालय काठमाडौंमा दर्ता गराई सक्नु पर्नेछ। यसरी प्रतिनिधि (प्रोक्सी) नियुक्त गरिएको व्यक्ति कम्पनीको शेयरधनी हुनु आवश्यक छ।
३. कम्पनीको शेयर दाखिल खारेजको काम मिति २०७९/०७/१८ गते (एक दिन) बन्द रहनेछ। मिति २०७९/०७/१७ गतेसम्म नेपाल स्टक एक्सचेन्ज लि.मा कारोबार भई सोही बमोजिम कम्पनीको शेयरधनी दर्ता किताबमा कायम शेयरधनीहरूले मात्र सो सभाबाट पारित नगद लाभांश प्राप्त गर्न सक्नेछन्।

४. साधारण सभामा भाग लिने प्रत्येक शेयरधनी महानुभावले सभा हुने स्थानमा उपस्थित भई सभास्थलमा रहेको हाजिरी पुस्तिकामा दस्तखत गर्नुपर्नेछ । हाजिरी पुस्तिका बिहान ८:०० बजेदेखि खुल्ला रहनेछ ।
५. कुनै एक शेयरधनीले एक भन्दा बढी व्यक्तिलाई प्रतिनिधि (प्रोक्सी) नियुक्त गरी पठाएकोमा जसको नियुक्ति सबैभन्दा अघिल्लो मितिमा कम्पनीमा प्राप्त हुन्छ निजलाई मात्र प्रतिनिधिको हैसियतले सभामा भाग लिने अधिकार हुनेछ ।
६. सभामा भाग लिन प्रतिनिधि नियुक्त गरिसकेपछि शेयरधनीहरूले प्रतिनिधि फेरबदल गर्न चाहेमा मिति २०७९/०८/०६ गते अपरान्ह २:०० बजे भित्र सोको सूचना कम्पनीको रजिष्टर्ड कार्यालय बीरगंज वा प्रधान कार्यालय काठमाण्डौंमा दर्ता गराई सक्नु पर्नेछ ।
७. नावालक वा बिक्षिप्त शेयरधनीको तर्फबाट कम्पनीको शेयर लगत किताबमा संरक्षकको रुपमा नाम दर्ता भएको व्यक्तिले सभामा भाग लिन वा प्रतिनिधि तोक्न पाउनेछन् ।
८. संयुक्तरुपमा शेयरधनी कायम गरिएको अवस्थामा कम्पनीको शेयर लगत किताबमा पहिले नाम उल्लेख भएको व्यक्ति अथवा सर्वसम्मत प्रतिनिधि नियुक्त गरिएको एक व्यक्तिले मात्र सभामा भाग लिन पाउनेछ ।
९. छलफलका विषयमध्ये विविध शीर्षक अन्तर्गत छलफल गर्न ईच्छुक शेयरधनीहरूले सभा हुनुभन्दा ७ दिन अगावै छलफलको विषय कम्पनी सचिवमार्फत सञ्चालक समितिको अध्यक्षलाई लिखित रुपमा दिनुपर्नेछ ।
१०. साधारणसभा सम्बन्धी थप जानकारीका लागि कम्पनीको प्रधान कार्यालय, कमलादी, काठमाडौंमा सम्पर्क राख्नु हुन अनुरोध छ ।

पुनश्च: कम्पनीबाट वार्षिक साधारण सभामा छलफल हुने विषयहरू सहितको सूचना शेयरधनी महानुभावहरूको ठेगानामा पठाईनेछ । कुनै शेयरधनी महानुभावले उक्त सूचना नपाउनु भएमा यसै सूचनालाई आधार मानी साधारण सभाको बैठकमा उपस्थित हुन अनुरोध गरिन्छ ।



सञ्चालक समितिको आज्ञाले,
कम्पनी सचिव



परिकल्पना

एक सशक्त जीवन बीमा कम्पनीको माध्यमबाट प्रत्येक परिवारको सुरक्षा र समृद्धिको चाहनालाई पुरा गर्दै उनीहरूलाई आर्थिक रूपमा सुरक्षित बनाई नेपालका प्रत्येक नागरिकको योगदानबाट एक स्वस्थ, सम्बृद्ध राष्ट्र निर्माण गर्ने ।

अभियान

समाजका प्रत्येक तह र तप्काका मानिसहरूको आर्थिक र सामाजिक आवश्यकताको परिपूर्तिका लागि विभिन्न किसिम र प्रकृतिका आकर्षक बीमा योजनाहरू तर्जुमा गरी आफ्ना ग्राहकहरूलाई सदा उच्चतम र गुणस्तरीय बीमा सेवा प्रदान गर्ने ।



नेपालकै

★★ सर्वाधिक ★★
विश्वासिलो

नेपाल लाइफ
इन्स्योरिन्स संगै जीवन बीमा गरौं



नेपाल लाइफ

अनमोल जीवन

बीमा योजना

१ पटकको लगानीमा
२ पटकको भुक्तानी

मुख्य विशेषता

- बीमा अवधि समाप्तिमा बीमाङ्क रकम र आर्जित बोनस दिइने
- बीमा अवधि समाप्ति पछि पनि समर्पण सुविधा पाइने
- बीमा अवधि समाप्ति पछि चाहेको समयमा चाहेको प्रतिशतमा बीमाङ्क रकम लिन पाइने
- ऐच्छिक सुविधा लिन सकिने



नेपाल लाइफ

इन्स्योरिन्स कं. लि.
किनकि जीवन श्रमूल्या छ...

Customer Service:

☎ 01-5970971 📞 9801170971



www.nepallife.com.np

विषय-सूची

१

Corporate Information

५

अध्यक्षजूबाट प्रस्तुत मन्तव्य

७

प्रमुख कार्यकारी अधिकृतजूबाट
प्रस्तुत मन्तव्य

१५

हाम्रा सफलताका सूचकहरु

१६

कम्पनीका अल्पकालीन तथा
दीर्घकालीन लक्ष्य

२१

सञ्चालक समितिको
आ.व. २०७७/७८ को वार्षिक प्रतिवेदन

३०

लेखा परीक्षकको प्रतिवेदन

३३

आ.व. २०७६/७७ को
वित्तीय विवरण

१६५

शेयरधनीलाई बीमाङ्गीय प्रतिवेदन

१६६

वित्तीय विवरण सम्बन्धमा बीमा
समितिबाट प्राप्त स्वीकृत पत्र

नेपालकै

★★ सर्वाधिक ★★
विश्वासिलो

नेपाल लाइफ
इन्स्योरेन्स संगै जीवन बीमा गरौं



जीवन साथी

बीमा योजना

मात्र नेपाल लाइफ इन्स्योरेन्सले दिन्छ
भरोसा एक अर्काको, साथ जीवन भरको

मुख्य विशेषता

- एउटै बीमालेखले दम्पतीको जोखिम बहन गर्ने
- बीमा अवधि समाप्तिमा बीमाङ्क रकम बोनस एकमुष्ट पाइने
- एको मृत्यु भएमा बीमाङ्क रकम जीवितले पाउने र बाँकी बीमा शुल्क पूर्ण छुट हुनुका साथै बीमालेख चालु रहने र बीमा अवधि समाप्तिमा पुन बीमाङ्क रकम र शुरु देखिको बोनस एकमुष्ट पाइने



नेपाल लाइफ

इन्स्योरेन्स कं. लि.
किनकि जीवन अमूल्य छ...

Customer Service:

☎ 01-5970971 📞 9801170971



www.nepallife.com.np



नेपाल लाइफ

इन्स्योरेन्स कं. लि.

किनकि जीवन श्रमूल्य छ...

CORPORATE INFORMATION

(as on 30th Aswin, 2079)

01

Registered Office

Birgung, Parsa

02

Corporate Office

Classic Complex,
Kamaladi, Kathmandu

03

Principal Activities

Life Insurance Business

04

Chairman

Mr. Govind Lal Sanghai

05

CEO

Mr. Pravin Raman Parajuli

06

DCEO

Mr. Amit Kumar Keyal

07

Company Secretary

Mr. Binod Kumar Bhujel

08

Appointed Actuaries

Mr. Philip Jackson

09

Auditors-External

M/S SAR Associates,
Chartered Accountants

10

Auditors-Internal

M/S N.B.S.M. & Associates,
Chartered Accountants

11

Re-Insurer

M/S Hanover Re, Malaysia/
Nepal Re-Insurance Co. Ltd.

12

PAN No.

500063433

13

Company Redg. No.

700/056/57

14

**Beema
Samiti License Date**

2058-01-04

15

Authorized Capital

10 Arab

16

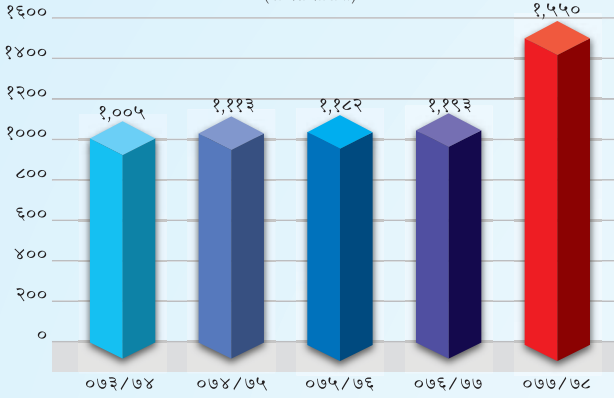
Paid Up Capital

8.20 Arab

संक्षेपमा वार्षिक वित्तीय विवरण

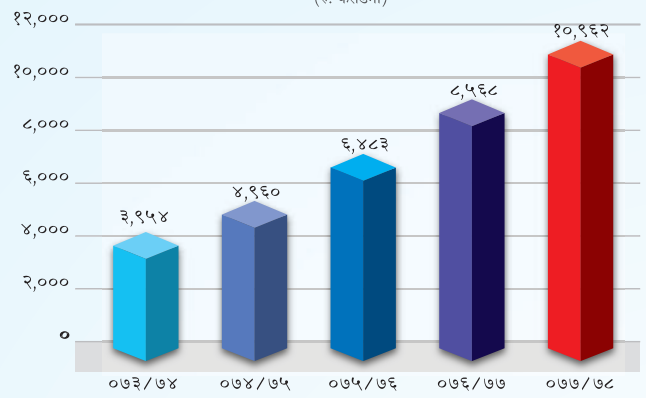
खुद नाफा

(रु. दश लाखमा)



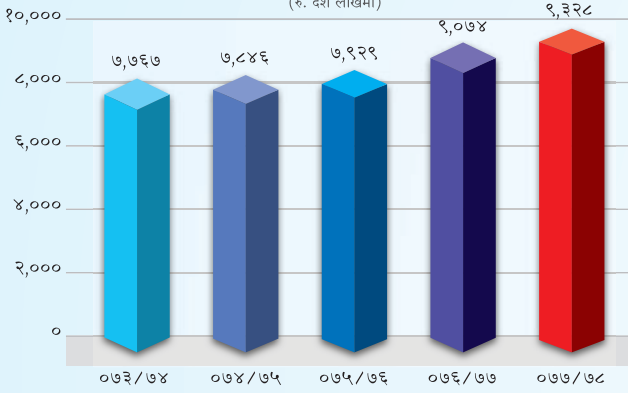
जीवन बीमा कोष

(रु. करोडमा)



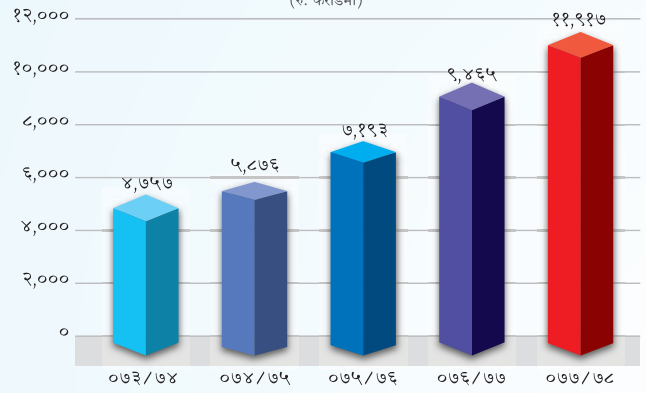
शेयरधनी कोष

(रु. दश लाखमा)



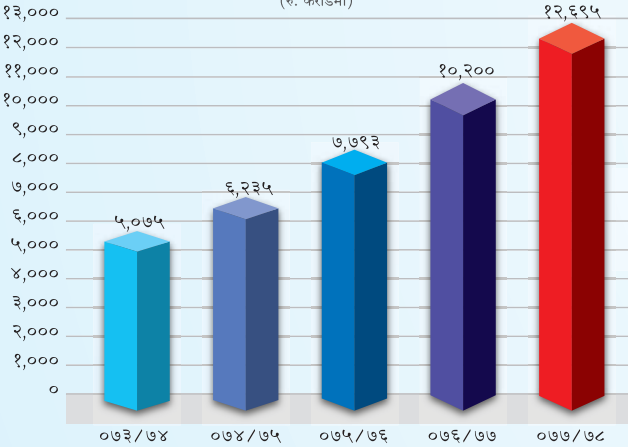
कुल लगानी

(रु. करोडमा)



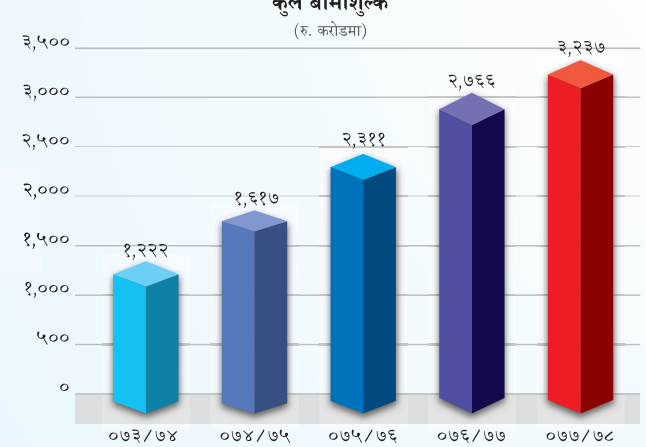
कुल सम्पत्ती

(रु. करोडमा)



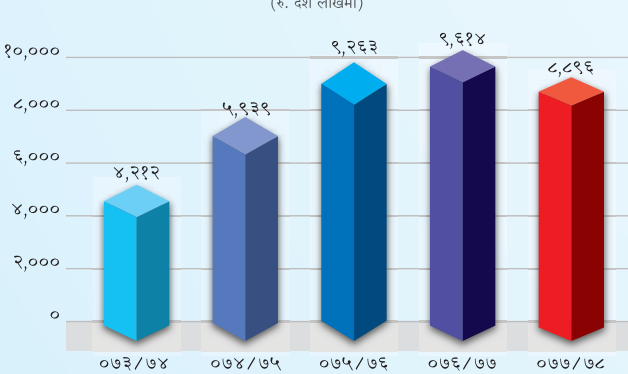
कुल बीमाशुल्क

(रु. करोडमा)



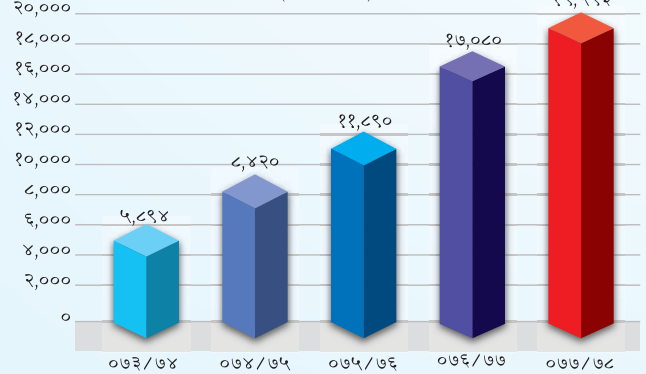
प्रथम बीमा शुल्क

(रु. दश लाखमा)

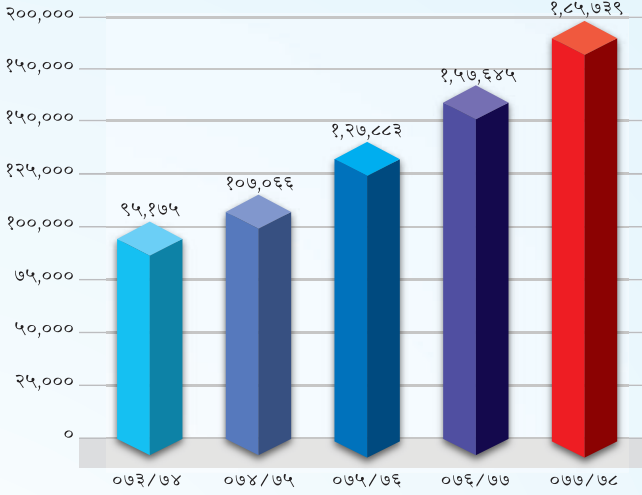


बीमालेख धितोमा कर्जा

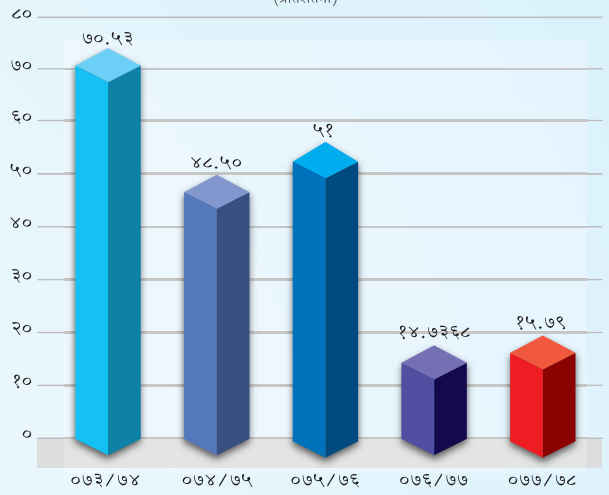
(रु. दश लाखमा)



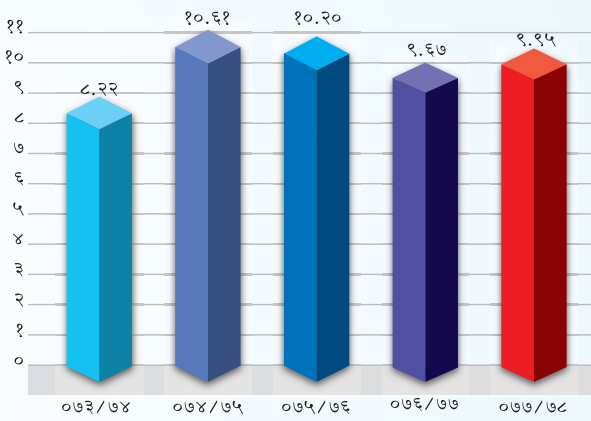
प्रशिक्षित अभिकर्ता संख्या



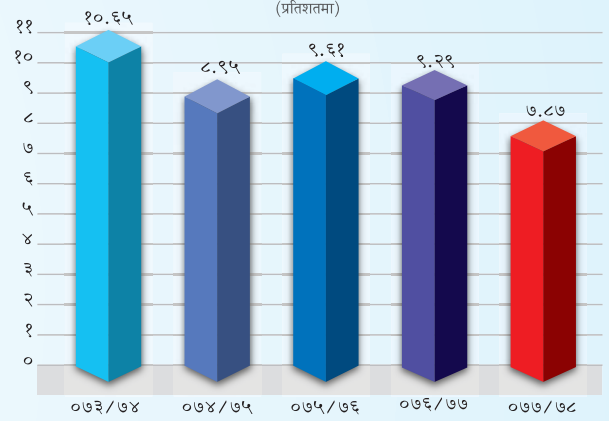
प्रति शेयर लाभांश
(प्रतिशतमा)



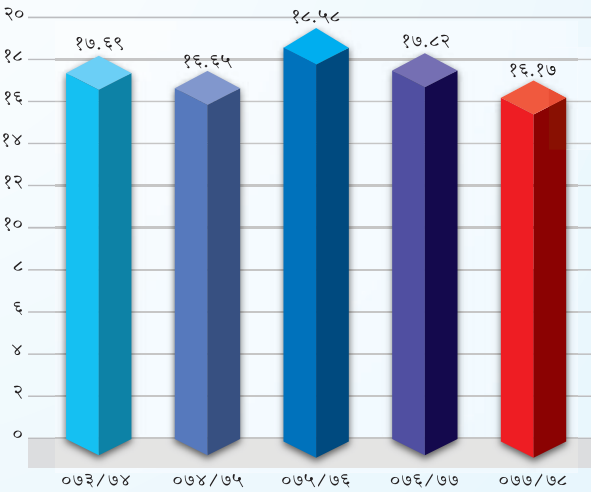
लगानीको औसत प्रतिफल दर



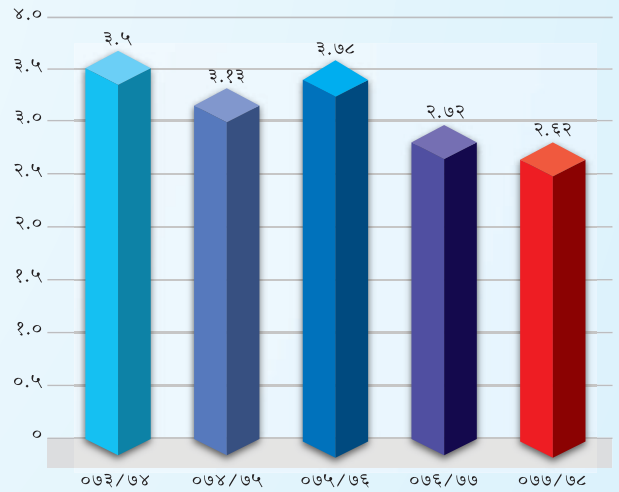
कुल व्यवस्थापन खर्च/कुल बीमाशुल्क
(प्रतिशतमा)



अभिकर्ता खर्च/कुल बीमाशुल्क
(प्रतिशतमा)



सोलभेन्सी मार्जिन





श्री गोविन्द लाल संघई
अध्यक्ष, सञ्चालक समिति

अध्यक्षज्यूबाट प्रस्तुत प्रतिवेदन

आदरणीय शेयरधनी महानुभावहरू,

नेपाल लाइफ परिवारको तर्फबाट नेपाल लाइफ इन्स्योरेन्स कम्पनी लिमिटेडको २२औं वार्षिक साधारण सभामा उपस्थित सबैलाई अभिवादन तथा हार्दिक स्वागत गर्न चाहन्छु। यहाँ उपस्थित शेयरधनीहरूमाथि यस कम्पनीको आ.व. २०७७/७८ को वार्षिक वित्तीय विवरण संक्षिप्त रूपमा उल्लेख गर्न पाउँदा हर्षको अनुभूति भैरहेको छ। कम्पनीको २२औं वार्षिक साधारण सभा विविध कारणवश ढिला हुन गएको परिस्थितिमा शेयरधनीज्यूहरूले देखाउनु भएको धैर्यताका लागि हार्दिक आभार व्यक्त गर्दछु।

आर्थिक वर्ष २०७७/७८ मा कोभिड १९ महामारीका कारण विश्वले मानवीय एवम् आर्थिक क्षति व्यहोर्नु परेको सबैमा विदितै छ। कोभिड १९ का कारण विश्वभर नै श्रम बजार र विप्रेषण आप्रवाह प्रभावित भएको छ। कोभिड १९ महामारी र बन्दाबन्दीले गर्दा पर्यटन, यातायात, शिक्षा, मनोरञ्जन, बैकिङ्ग, बीमा आदि क्षेत्रका साथ-साथै दूला र मझौला उद्योग/व्यवसाय, घरेलु उद्योग, लघु उद्यम/साना खुद्रा व्यापार एवं साना उद्योग/व्यवसायहरू बढी प्रभावित भएको देखिएका छन्। प्रमुख वैदेशिक रोजगारी प्रदायक मुलुकहरूबाट श्रमिक फर्किने क्रमसँगै विप्रेषण आप्रवाहमा कमीका कारण, सोको नकरात्मक असर बैकिङ्ग तथा बीमा क्षेत्रमा पर्न गएको देखिएको छ।

हरेक क्षेत्रमा प्रतिकूल आर्थिक परिदृश्य विद्यमान रहँदा रहँदै पनि यस कम्पनीलाई विविध वित्तीय तथा गैरवित्तीय मापनहरूबाट हेर्दा आ.व. २०७७/७८ सन्तोषजनक उपलब्धीको वर्ष रहन गएको छ। समीक्षा वर्ष २०७७/७८ मा नेपाल लाइफले १९९ शाखा सञ्चालनहरूबाट ६३४ पूर्णकालिन कर्मचारी र १,८५,७३९ अभिकर्ताहरूमाफत ग्राहकहरूलाई उत्कृष्ट बीमा सेवा दिएको सहर्ष जानकारी गराउन चाहन्छु। नेपालको जीवन बीमा उद्योगमा यस कम्पनीको व्यवसायिक हिस्सा र गरिमालाई नयाँ उचाईमा कायम राख्न संरचनात्मक सुधार, सुदृढ आन्तरिक नियन्त्रण प्रणाली, ग्राहक केन्द्रित योजना, विकेन्द्रिकरण, तालिम एवं अनुसन्धान तथा नयाँ बजार रणनीतिहरू अवलम्बन गरिरहेका छौं।

जीवन बीमा कम्पनीको बीमाशुल्क आर्जनलाई त्यो कम्पनीको वित्तीय अवस्था बुझ्ने एउटा उत्तम सूचकांक मानिन्छ। यहाँहरूको यस कम्पनीले आ.व. २०७७/७८ मा ३,२३६.७० करोड कुल बीमाशुल्क आर्जन गरेको सहर्ष जानकारी गराउन चाहन्छु जुन आ.व. २०७६/७७ मा रु. २,७६५.८८ करोड रहेको थियो। यसरी आ.व. २०७७/७८ मा कुल बीमाशुल्क आर्जनमा १७.०२% को वृद्धिदर प्राप्त हुन गएको छ। समीक्षा वर्ष २०७७/७८ मा नेपालको सबै जीवन बीमा कम्पनीहरूले आर्जन गरेको कुल बीमाशुल्क रकम रु. १२,०९५ करोड रहेको थियो भने सो वर्ष नेपाल लाइफले कुल बीमाशुल्क आर्जन रु. ३,२३६.७० करोड गरी समग्र जीवन बीमा बजारको २६.७६% बजार हिस्सा ओगटी अग्रस्थान हासिल गर्न सफल भएको सहर्ष जानकारी गराउन चाहन्छु।

त्यसै गरी, संचित जीवन बीमा कोष जीवन बीमा कम्पनीको आर्थिक आकारको सूचकांक मानिन्छ। यहाँहरूको कम्पनीले आ.व. २०७७/७८ मा जीवन बीमा कोषमा रु. १०,९६२.१५ करोड जम्मा गर्न सफल भएको जानकारी गराउन चाहन्छु जुन आ.व. २०७६/७७ मा रु. ८,५६७.८० करोड रहेको थियो। यसरी आ.व. २०७७/७८ मा हाम्रो कम्पनीको जीवन बीमा कोषमा २७.९५% को वृद्धिदर रहेको छ। साथै, चालु आ.व. २०७९/८० को असोजमसान्तभित्र यस कम्पनीको जीवन बीमा कोषमा रु. १४,२०८ करोड (१ खर्ब ४२ अर्ब ८ करोड) संचय भैसकेको सहर्ष जानकारी गराउन चाहन्छु।

यहाँको यस कम्पनीले लगानी नीतिलाई कोषको उच्चतम सुरक्षा र उचित प्रतिफल प्राप्तिको सिद्धान्तलाई हमेशा अवलम्बन गरिरहेको छ। आ.व. २०७७/७८ मा २५.९०% को वृद्धिदरका साथ कम्पनीको कुल लगानी रु. ११,९१६.६२ करोड भएको छ जुन आ.व. २०७६/७७ मा रु. ९,४६५.३० करोड थियो। समीक्षा वर्षमा कुल लगानीबाट प्राप्त भएको आम्दानी रु. ८४७.०१ करोड रहेको छ जुन गत वर्षको तुलनामा ३०.४२% को वृद्धि हो। एकातर्फ आम्दानीमा राम्रो वृद्धिदर देखिन्छ भने अर्कोतर्फ खर्चको क्षेत्रलाई न्यून गर्न विशेष ध्यान दिएका छौं। आ.व. २०७६/७७ मा व्यवस्थापन खर्च अनुपात ९.२९% रहेको थियो भने आ.व. २०७७/७८ मा यो अनुपात ७.८७% मा रहेको छ। उल्लेखित सबै सकारात्मक सूचकांकहरूले यस कम्पनीको दीर्घकालीन विकासमा योगदान पुऱ्याउने विश्वास लिएको छु।

यस कम्पनीको आ.व. २०७७/७८ को बीमाङ्गीय मूल्याङ्कन (२०७७ श्रावण १ देखि २०७८ आषाढ मसान्तसम्मको) नेपाल बीमा प्राधिकरणबाट स्वीकृत भई प्राप्त भएको छ। २०७८ आषाढ मसान्तसम्मको बीमाङ्गीय मूल्याङ्कन पश्चात् कुल नाफा रकम रु. १५४.९९ करोड हाम्रा शेयरधनीहरूको खातामा देखाउन सफल भएका छौं। सञ्चालक समिति बैठकको निर्णय अनुसार कम्पनीले मुनाफाबाट शेयरधनीहरूलाई कम्पनीको वर्तमान चुक्ता पूँजीको १५.७८९५% नगद लाभांश (कर प्रयोजनसहित) दिने प्रस्ताव गरेको छ। त्यसै गरी, आ.व. २०७७/७८ का लागि कम्पनीको सोल्भेन्सी मार्जिन २.६२ कायम भएको सहर्ष जानकारी गराउन चाहन्छु जबकी नियमनकारी निकाय नेपाल बीमा प्राधिकरणबाट तोकिएको न्यूनतम सोल्भेन्सी मार्जिन १.५ हो। यी तथ्यहरू बीमाङ्गीय मूल्याङ्कन प्रतिवेदनमा समेत यहाँहरूले देख्न सक्नु हुनेछ।

यस कम्पनीले परिपक्वता लाभ भुक्तानी, जीवित लाभ भुक्तानी र मृत्यु दाबी भुक्तानी बीमा नियमावलीको म्यादभित्रै भुक्तान गर्न हरसम्भव प्रयास गरेको जानकारी गराउन चाहन्छु। आ.व. २०७७/७८ मा कम्पनीले कुल दाबी भुक्तानी बापत रु. ८९१.०३ करोड प्रदान गरेको सहर्ष जानकारी गराउन चाहन्छु।

यहाँहरूको यस कम्पनीले आफ्नो व्यापार र सेवामा अन्तर्राष्ट्रिय व्यवसायिक मापदण्डलाई अवलम्बन गरिरहेको छ। आधुनिक अनलाइन सूचना प्रविधिको प्रयोग गर्दै कम्पनीले आफ्ना ग्राहकहरूलाई छिटो र सजिलो सेवा उपलब्ध गराउँदै आएको छ। सहज र छिटो बीमाशुल्क भुक्तानीका लागि डिजिटल पेमेन्ट गेटवेहरूको प्रभावकारी उपयोग गरिरहेका छौं। हामीहरूले कम्पनीमा अब डिजिटलाइजेसनको प्रयोगलाई विशेष ध्यान दिंदै आएका छौं।

अन्त्यमा, निरन्तर सहयोग, संरक्षकत्व र शुभेच्छा प्रदान गर्ने सबै शेयरधनी र बीमितहरूलाई सञ्चालक समितिको तर्फबाट म हार्दिक आभार व्यक्त गर्न चाहन्छु। त्यसै गरी, नेपाल सरकार, अर्थ मन्त्रालय, नेपाल बीमा प्राधिकरण, कम्पनी रजिष्ट्रारको कार्यालय, नेपाल धितोपत्र बोर्ड, नेपाल स्टक एक्सचेन्ज लि., सिडिएस एण्ड क्लियरिङ्ग लि. र अन्य सरकारी निकायहरूलाई उहाँहरूबाट प्राप्त निरन्तर सहयोग र मार्ग निर्देशनका लागि कृतज्ञता व्यक्त गर्न चाहन्छु। हाम्रा बीमाङ्गी, आन्तरिक तथा वाह्य दुवै लेखापरीक्षकहरू र व्यवसायिक साभेदारहरू पनि सहयोग र मार्ग निर्देशनका लागि प्रशंसाको पात्र हुनुहुन्छ। लक्ष्य हासिल गर्न निरन्तर कार्य गर्ने कर्मचारीहरू, समस्त अभिकर्ता साथीहरू र कम्पनीको उत्थानप्रति गहन अभिरुचि, नियमित नियमन, बहुमूल्य सुझाव एवं समय प्रदान गर्नु हुने सञ्चालक समितिका सदस्यज्यूहरूलाई पनि हार्दिक धन्यवाद ज्ञापन गर्न चाहन्छु।

शेयरधनीज्यूहरू,

अन्त्यमा, यस गरिमामय सभामा यहाँहरूले प्रदान गर्नु भएको अमूल्य समय र सहभागिताको लागि धेरै धेरै धन्यवाद दिंदै आभार व्यक्त गर्न चाहन्छु।

धन्यवाद। जय नेपाल लाइफ ॥

गोबिन्द लाल संघई

अध्यक्ष, सञ्चालक समिति

मिति : २०७९/०८/०८



श्री प्रवीण रमण पराजुली
प्रमुख कार्यकारी अधिकृत

प्रमुख कार्यकारी अधिकृतज्यूबाट प्रस्तुत मन्तव्य

सर्वप्रथम, नेपाल लाइफ इन्स्योरेन्स कम्पनी लिमिटेडको २२औं वार्षिक साधारण सभामा उपस्थित सबैलाई हार्दिक स्वागत तथा अभिवादन गर्न चाहन्छु। आजसम्म, यहाँहरूले कम्पनीप्रति देखाउनु भएको सद्भाव एवं भरोसाका लागि आभार व्यक्त गर्न चाहन्छु।

समीक्षा वर्ष २०७७/७८ मा नेपालको सबै जीवन बीमा कम्पनीहरूले आर्जन गरेको कुल बीमाशुल्क रकम रु. १२,०९५ करोड रहेको थियो भने सो वर्ष नेपाल लाइफले कुल बीमाशुल्क आर्जन रु. ३,२३६.७० करोड गरी समग्र जीवन बीमा बजारको २६.७६% बजार हिस्सा ओगटी अग्रस्थान हासिल गर्न सफल भएको सहर्ष जानकारी गराउन चाहन्छु।

समीक्षा वर्षमा कोभिड महामारीको असर विद्यमान हुँदा पनि र देशको अर्थतन्त्र साथै व्यवसायिक क्षेत्रमा सन्तोषजनक प्रगति हुन नसकेको परिस्थितिमा पनि कम्पनीले प्रथम बीमा शुल्क आर्जन, लगानी र लगानीबाट प्राप्त हुने आमदानीमा सन्तोषजनक उपलब्धी हासिल गरेको छ।

आर्थिक वर्ष २०७७/७८ मा नेपाल लाइफले १९९ शाखा/उपशाखाहरू, ६३४ पूर्णकालिन कर्मचारी र १,८५,७३९ अभिकर्ताहरूमार्फत ग्राहकहरूलाई उत्कृष्ट बीमा सेवा दिएका थियौं। हामीहरू व्यवस्थापन खर्च कम गर्न र नेपालको जीवन बीमा उद्योगमा व्यापार हिस्सा एवं गरिमालाई नयाँ उचाईमा कायम राख्न संरचनात्मक सुधार, सुदृढ आन्तरिक नियन्त्रण प्रणाली, ग्राहक केन्द्रित योजना, विकेन्द्रिकरण, तालिम एवं अनुसन्धान, उत्कृष्ट सूचना प्रविधिको प्रयोग तथा नयाँ बजार रणनीतिहरू अवलम्बन गरिरहेका छौं। विद्यमान प्रतिस्पर्धात्मक वातावरणमा बीमा गर्नुपूर्व बीमितले ध्यान दिनुपर्ने महत्वपूर्ण विषयवस्तुहरूका बारे आमग्राहक तथा नागरिकहरूलाई जागरुक बनाउने उद्देश्य सहित घर आँगनमा जीवन बीमा सेवा बिस्तार गर्न कम्पनी दत्तचित्त भई कार्य गरिरहेको जानकारी गराउन चाहन्छु।

अन्त्यमा, यस कम्पनीलाई विश्वास एवं भरोसा गर्ने सम्पूर्ण बीमित तथा शोयरधनीहरू, मार्गदर्शन एवं हौसला र साथ दिनु हुने सञ्चालक समिति, अहोरात्र व्यवसायिक कार्यमा खटिने कर्मचारी र अभिकर्ताहरू, सदैव मार्ग निर्देश गर्ने नेपाल बीमा प्राधिकरण र अन्य समस्त शुभेच्छुकहरूमा आभार एवं कृतज्ञता व्यक्त गर्न चाहन्छु।

धन्यवाद।

श्री प्रवीण रमण पराजुली
प्रमुख कार्यकारी अधिकृत





संयोजक समिति

सञ्चालकहरूको संक्षिप्त परिचय

श्री गोबिन्द लाल संघई, अध्यक्ष



श्री गोबिन्द लाल संघईज्यू, नेपालको प्रतिष्ठित औद्योगिक एवं व्यवसायिक समूह त्रिवेणी ग्रुपसँग सम्बन्धित हुनुहुन्छ। त्रिवेणी ग्रुप मुलुकको व्यवसायिक क्षेत्रहरू जस्तै: सिमेन्ट उद्योग, चिया बगान, हाइड्रोपावर, कृषि उद्यम, बैकिङ्ग क्षेत्र लगायत आयात निर्यात व्यवसायमा संलग्न रहेको छ। कम्पनी स्थापनाको शुरुको महत्वपूर्ण समयमा उहाँले कम्पनीको प्रबन्ध सञ्चालकको जिम्मेवारी सम्हाल्नु भएको थियो।

श्री कमलेश कुमार अग्रवाल, सञ्चालक

श्री कमलेश कुमार अग्रवालज्यू संस्थापक शेयरधनीहरूको तर्फबाट सञ्चालकको रूपमा सञ्चालक समितिमा प्रतिनिधित्व गरिरहनु भएको छ। उहाँ उद्योग व्यवसायका क्षेत्रमा लामो समयदेखि संलग्न रहँदै हाल नेपाल चेम्बर अफ कमर्सको वरिष्ठ उपाध्यक्षको रूपमा निजि क्षेत्रको विकासमा समेत क्रियासिल रहदै आउनु भएको छ। हाल उहाँ नागरिक लगानी कोषको सञ्चालक, काठमाण्डौ उपत्यका खानेपानी लि.को सञ्चालक, चम्पादेबी इको फ्रेण्डली कम्पनी र सिटी होटल लि. को सञ्चालक समेत हुनुहुन्छ। विगतमा उहाँले राष्ट्रिय बीमा संस्थानको सञ्चालकको रूपमा समेत योगदान पुऱ्याउनु भएको थियो।



श्री विवेक अग्रवाल, सञ्चालक



श्री विवेक अग्रवालज्यू संस्थापक शेयरधनीहरूको तर्फबाट सञ्चालक समितिमा प्रतिनिधित्व गरिरहनु भएको छ। उहाँ एक युवा उद्यमी व्यवसायीको रूपमा विभिन्न उत्पादन मुलक उद्योग, आयात निर्यात तथा सेवा व्यवसायको क्षेत्रमा क्रियाशिल हुनुहुन्छ। उहाँ वस्तु तथा सेवा व्यापारको बजारीकरणका विषयमा अनुभवी तथा दक्ष मानिनु हुन्छ।

श्री विमल प्रसाद ढकाल, सञ्चालक



श्री विमल प्रसाद ढकालज्यू सर्वसाधारण शेरधनीहरुको समूहबाट सञ्चालक समितिमा प्रतिनिधित्व गरिरहनु भएको छ । कानून विषयमा स्नातकोत्तर उपाधि हासिल गर्नु भएका श्री ढकाल विगत २५ वर्षदेखि पेशागत रूपमा अधिवक्ता हुनुहुन्छ र कानूनका क्षेत्रमा अनुभवी एवं जानकार व्यक्तित्वको रूपमा परिचित हुनुहुन्छ ।

श्री कृष्णराज लामिछाने, सञ्चालक

श्री कृष्णराज लामिछानेज्यूले सर्वसाधारण शेरधनीहरुको तर्फबाट सञ्चालक समितिमा प्रतिनिधित्व गर्नुहुन्छ । उहाँले नेपाल बैंक लि.मा करिब २० वर्ष र २ ओटा विकास बैंकहरुमा प्रमुख कार्यकारी अधिकृतको जिम्मेवारी सफलतापूर्वक सम्हाल्नु भएको अनुभव रहेको छ । उहाँले राष्ट्रिय बीमा संस्थान, नेपाल क्लियरिङ हाउस लि. र कर्जा सूचना केन्द्र लि. मा सञ्चालकको रूपमा र डेभलपमेन्ट बैंकर्स एसोसिएसन नेपालको अध्यक्षको रूपमा जिम्मेवारी सम्हाली बैकिङ्ग क्षेत्रमा उत्कृष्ट अनुभव हासिल गर्नु भएको छ ।



श्रीमती पारुल ढकाल, सञ्चालक



श्रीमती पारुल ढकालज्यू सञ्चालक समितिमा स्वतन्त्र सञ्चालकको रूपमा प्रतिनिधित्व गरिरहनु भएको छ । मानव संशाधन, बित्त र मार्केटिङ्गमा एमबिए अध्ययन पुरा गर्नु भएकी श्रीमती ढकाल हाल पेशागत रूपमा मानव संशाधन परामर्शदाताको रूपमा क्रियाशिल रही मानव संशाधन तथा वृत्ति विकास सम्बन्धी कार्य गर्ने प्रतिष्ठित संस्थामा महाप्रबन्धकको रूपमा समेत क्रियाशिल हुनुहुन्छ ।

श्री शक्ति कुमार गोल्याण, सञ्चालक

श्री शक्ति कुमार गोल्याणज्यू संस्थापक शेरधनीहरुको तर्फबाट सञ्चालक समितिमा प्रतिनिधित्व गर्नु हुन्छ । उहाँ नेपालको प्रतिष्ठित व्यवसायिक समूह गोल्याण ग्रुपको कार्यकारी निर्देशक हुनु हुन्छ । श्री गोल्याण विगत २२ वर्षदेखि विभिन्न व्यवसायिक कार्यहरुमा संलग्न रहनु भएको छ र हाल होटल ह्याट प्लेस काठमाण्डौको सञ्चालक अध्यक्ष समेत हुनु हुन्छ । युनिभर्सिटी अफ लिड्स, यु.के.बाट विज्ञानमा स्नातक गर्नु भएका श्री गोल्याण एस.पी. जैन इन्स्टिट्यूट अफ म्यानेजमेन्ट एण्ड रिसर्च, मुम्बईका पूर्व विद्यार्थीसमेत हुनु हुन्छ ।



First Row-Left to Right

Mrs. Bandana Sharma Shiwakoti Chief Human Resource Officer
Ms. Archana Shrestha Chief Alternate Sales
Mrs. Sunita Pokharel Head - Agency Servicing
Mrs. Sulakshana Adhikari Head - Underwriting
Ms. Satya Parajuli Head - RI & Product
Mrs. Rita Sharma Chief Service Officer
Ms. Zoya Khan Head-Finance and Accounts

Second Row- Left to Right

Mr. Prem Prasad Regmi Chief Finance Officer
Mr. Krishna Prasad Lamsal Zone Head-A (AGM)
Mr. Omprakash Pudasaini Chief Operating Officer (Sr. AGM)
Mr. Umapati Pokharel National Sales Head (DGM)
Mr. Pravin Raman Parajuli Chief Executive Officer
Mr. Amit Kumar Keyal Deputy Chief Executive Officer
Mr. Smriti Raj Kandel Zone Head-B (DGM)



व्यवस्थापन समूह

Mr. Saput Chandra Khanal
Mr. Binod Kumar Bhujel

Zone Head - C (AGM)
Company Secretary

Mr. Rajesh Basnet
Mr. Sharad Chandra Pyakurel
Mr. Roshan Dawadi
Mr. Ujwal Aryal
Mr. Rashik Khadka
Mr. Binod Bhattarai

Head - Agency Training
Chief Technical Officer
Head - GSD
Head - Claim Department
Unit Head- Alternate Sales Channel
Head - Risk and Compliance

Third Row- Left to Right

Mr. Amit Kumar Jha
Mr. Nawaraj Silwal
Mr. Sagar Niraula
Mr. Binaya Bhandari

Unit Head - Communication & Brand
Unit Head - Share Department
Actuarial Unit
Unit Head - Internal Control



कार्यरत क्षेत्रहरु

(२०७९ असोज मसान्त सम्म)

हास्रो सञ्जाल	
प्रधान कार्यालय	१
क्षेत्रीय कार्यालय	१२
शाखा कार्यालय	७६
उपशाखा कार्यालय	१०८
जम्मा	१९७

कर्णाली प्रदेश

क्षेत्रीय कार्यालय	शाखा	उपशाखा
१	३	१०

गण्डकी प्रदेश

क्षेत्रीय कार्यालय	शाखा	उपशाखा
१	५	१४

बागमती प्रदेश

क्षेत्रीय कार्यालय	शाखा	उपशाखा
३	२५	२७

प्रदेश १

क्षेत्रीय कार्यालय	शाखा	उपशाखा
२	१५	१६

सुदूरपश्चिम प्रदेश

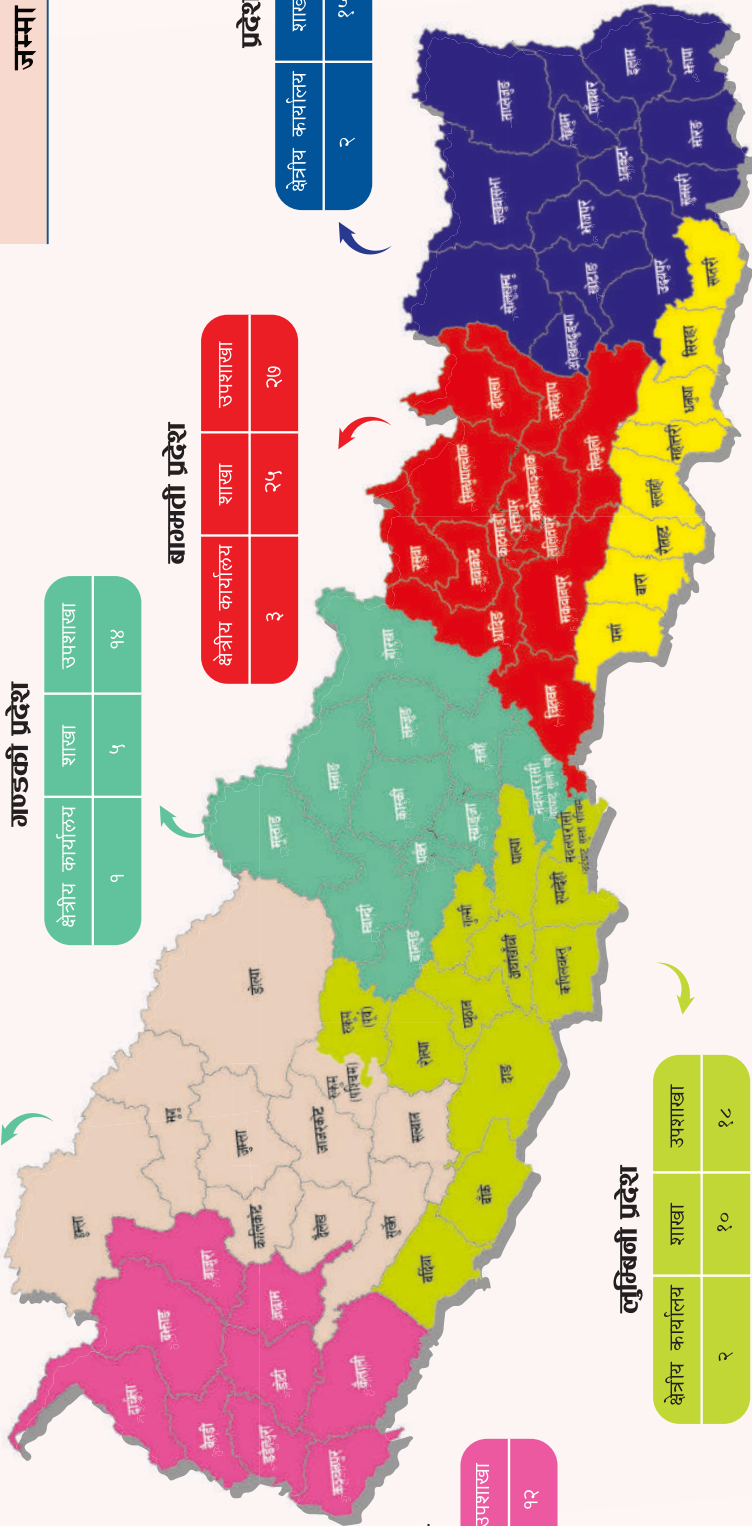
क्षेत्रीय कार्यालय	शाखा	उपशाखा
१	४	१२

लुम्बिनी प्रदेश

क्षेत्रीय कार्यालय	शाखा	उपशाखा
२	१०	१८

मधेश प्रदेश

क्षेत्रीय कार्यालय	शाखा	उपशाखा
२	१४	११



हाम्रा सफलताका सूचकहरू

(२०७८ असोज मसान्त सम्म)



रु. ८२ सम्म प्रति हजारमा
बोनस दर



२,१२,३६२
अभिकर्ता संख्या



१४२.०८ अर्ब
जीवन बीमा कोष



१४८.७६ अर्ब
लगानी



११.०३ अर्ब
शेयरधनी कोष



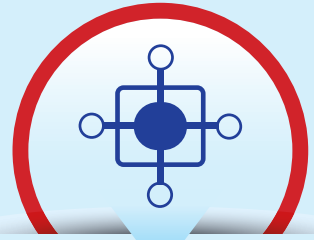
१८७.१८ अर्ब
कुल बीमा शुल्क



५४.७६ अर्ब
दाबी भुक्तानी



३१,१५,४२०
बीमालेख संख्या



१८७
शाखा सञ्जाल



६८६
कर्मचारी संख्या



२१
बीमा योजना



२६.५८ अर्ब
बीमालेख ऋण

कम्पनीका अल्पकालीन तथा दीर्घकालीन लक्ष्य

वित्तीय पूँजी

अल्पकालीन लक्ष्यहरू

- नाफा बढाउने
- लगानी कोष बढाउने
- जीवन बीमा कोष बढाउने

दीर्घकालीन लक्ष्यहरू

- स्वस्थ प्रतिस्पर्धा कायम गर्दै बीमा क्षेत्रमा नेतृत्वदायी भूमिका निर्वाह गर्ने
- जीवन बीमा कोषमा दिगो वृद्धि गर्ने
- बजारमा ग्राहकहरूलाई उच्चतम लाभांश प्रदान गर्ने

रणनीतिहरू

- आवश्यकतामा आधारित योजनाहरूको तर्जुमा
- लगानी विविधिकरण
- बजार पहुँच विस्तार
- बीमा योजनहरूको लागि विभिन्न माध्यम उपयोग गर्ने

KPIs

- प्रथम बीमाशुल्क तथा कुल बीमाशुल्क वृद्धि
- जीवन बीमा कोषमा वृद्धि
- लगानी प्रतिफलमा वृद्धि
- बजार हिस्सामा वृद्धि

मानव संसाधन विकास

अल्पकालीन लक्ष्यहरू

- सवल नेतृत्व विकास सम्बन्धी तालिम बढाउने
- कर्मचारी सुविधामा वृद्धि
- कर्मचारी उत्प्रेरणामा केन्द्रित हुने

दीर्घकालीन लक्ष्यहरू

- संस्थागत लक्ष्य हासिल गर्न सहयोग गर्ने खालका सक्षम तथा निष्ठावान जनशक्ति तथा काम गर्ने स्वस्थ वातावरण सिर्जना गर्ने

रणनीतिहरू

- बृहत् तालिमहरू प्रदान गर्ने
- काम गर्ने स्वस्थ वातावरण सिर्जना गर्ने
- दण्ड तथा पुरस्कारको नीति अवलम्बन गर्ने
- कर्मचारीहरूका लागि आकर्षक सुविधा तथा दीर्घकालीन लाभमा प्रयासरत रहने

KPIs

- कर्मचारी तालिम तथा सुविधाका लागि बजेट तर्जुमा र गरिएको खर्च
- कर्मचारी परिवर्तन अनुपात
- प्रतिकर्मचारी तालिम घण्टा
- तालिम पछिको प्रदर्शन

मूल्यवान ग्राहकहरू

अल्पकालीन लक्ष्यहरू

- ग्राहकहरूका आवश्यकतालाई मनन गर्दै उनीहरूको निष्ठा बढाउने
- सन्तुष्ट ग्राहक आधार विस्तार गर्ने
- वितरण प्रणालीहरू सुदृढ गर्ने
- ग्राहकहरूका गुनासोलाई प्रभावकारी ढङ्गले सम्बोधन गर्ने

दीर्घकालीन लक्ष्यहरू

- ग्राहकहरूको निरन्तर विश्वास कायम गर्दै उनीहरूलाई उत्कृष्ट सेवा, सुविधा तथा सुखी जीवनको अनुभूति प्रदान गर्ने

रणनीतिहरू

- ग्राहकहरूका आवश्यकतासँग मेलखाने योजनाहरू तयार गर्ने,
- ग्राहक हेरचाह केन्द्रको सङ्ख्या बढाउने र ग्राहककेन्द्रित संस्कृतिको प्रवर्द्धन गर्ने
- ग्राहकहरूका आर्थिक वृद्धि र आवश्यकतामा केन्द्रित हुने

KPIs

- ग्राहक आधार वृद्धि
- ग्राहकको अवस्था मापन गर्ने (गुनासो सङ्ख्या र ग्राहक सन्तुष्टि)
- ग्राहक सम्बन्धको औसत अवधि

लगानीकर्ताहरू

अल्पकालीन लक्ष्यहरू

- प्रतिफलमा वृद्धि (प्रति शेयर आमदानी/प्रति शेयर लाभांस)
- खुद सम्पत्तिमा वृद्धि
- प्रतिशेयर बजार मूल्य वृद्धि

दीर्घकालीन लक्ष्यहरू

- व्यवसाय विस्तार गर्दै दिगो तथा नियमित प्रतिफल मार्फत शेयरधनीहरूको सम्पत्तिमा वृद्धि गर्ने

रणनीतिहरू

- सुभ्रुभ्रपूर्ण एवं विविधीकृत लगानी व्यवस्थापन प्रणाली
- प्रभावकारी जोखिम व्यवस्थापन नीति
- प्रभावकारी बजेट तर्जुमामार्फत् लागत नियन्त्रणको प्रयास

KPIs

- वितरणीय मुनाफामा वृद्धि
- प्रति शेयर आमदानी/प्रति शेयर लाभांसमा वृद्धि
- शेयरधनीहरूको खुद सम्पत्तिमा वृद्धि

अभिकर्ताहरू

अल्पकालीन लक्ष्यहरू

- पेशागत अभिकर्ताको सङ्ख्या बढाउने
- अभिकर्ता पलायनको अवस्था न्यूनिकरण

दीर्घकालीन लक्ष्यहरू

- कम्पनीका लागि व्यावसायिक तथा निष्ठावान अभिकर्ताहरू तयार गर्ने

रणनीतिहरू

- अभिकर्ताहरूका लागि प्रभावकारी तथा उत्प्रेरणात्मक तालिमलाई निरन्तरता दिने
- पुरस्कारमा आधारित स्वस्थ प्रतिस्पर्धा गराउने

KPIs

- सक्रिय अभिकर्ताहरूको सङ्ख्या
- अभिकर्तासम्बन्धी गुनासोहरूको सङ्ख्या

समाज

अल्पकालीन लक्ष्यहरू

- न्यून आय भएका वर्गमा आधारित योजना तर्जुमा
- समाजका स्वास्थ्य, शैक्षिक तथा सांस्कृतिक पक्षलाई प्रवर्द्धन गर्ने

दीर्घकालीन लक्ष्यहरू

- निरन्तर वित्तीय सहयोगमार्फत् स्वास्थ्य, शैक्षिक तथा सांस्कृतिक क्षेत्रमा सुधारको प्रयास

रणनीतिहरू

- संस्थागत सामाजिक उत्तरदायित्वको परिपालना
- स्वास्थ्य, शैक्षिक तथा सांस्कृतिक क्षेत्रमा लगानी विस्तार

KPIs

- संस्थागत सामाजिक उत्तरदायित्व सम्बन्धी क्षेत्रमा खर्च वृद्धि
- सामाजिक कार्यमा गरिएको खर्चको प्रभाव मूल्याङ्कन

नेपालकै

★★ सर्वाधिक विश्वासिलो ★★

नेपाल लाइफ
इन्स्योरेन्स संगै जीवन बीमा गरौं



नेपाल लाइफ
नौलो
केटाकेटी
जीवन बीमा

नौलो जमानाका नौलो केटाकेटीहरुको भविष्य सुनिश्चित गर्न
नेपाल लाइफ नौलो केटाकेटी जीवन बीमा योजना

मुख्य विशेषता

- बीमा अवधि समाप्तिमा बीमाङ्क रकम र आर्जित बोनस प्राप्त हुने
- जोखिम प्रारम्भ पश्चात मृत्यु भएमा तत्काल बीमात्तको २५% र बीमा अवधि समाप्तिमा बीमाङ्कको ७५% का साथै आर्जित बोनस (ब्याज सहित) प्राप्त हुने
- बीमाशुल्क छुट सुविधा लिएको बीमलेखमा प्रस्तावकको जोखिम समेत बहन गर्ने



नेपाल लाइफ
इन्स्योरेन्स कं. लि.
किनकि जीवन अमूल्य छ...

Customer Service:

☎ 01-5970971 📞 9801170971



www.nepallife.com.np



नेपाल लाइफ iEnsure सँग मेरो निर्धक्कता, परिवारको सुनिश्चितता



नेपाल लाइफ
इन्स्योरिन्स कं. लि.
दिनांक जीवन समूल च...

Customer Service: ☎ 01-5970971 📱 9801170971



www.nepallife.com.np



अध्यक्ष श्री गोविन्दलाल संघईज्यूद्वारा सञ्चालक समितिको तर्फबाट प्रस्तुत आ.व. २०७७/७८ को वार्षिक प्रतिवेदन

आदरणीय शेयरधनी महानुभावहरू,

नेपाल लाइफ इन्स्योरेन्स कम्पनी लिमिटेडको २२औं वार्षिक साधारण सभामा उपस्थित सम्पूर्ण शेयरधनी तथा आमन्त्रित महानुभावहरूलाई सञ्चालक समितिको तर्फबाट हार्दिक स्वागत एवं अभिवादन गर्न चाहन्छौं। यहाँहरूले निरन्तररूपमा विगत २२ वर्षदेखि कम्पनीप्रति देखाउनु भएको विश्वास तथा सद्भावको लागि कृतज्ञता समेत व्यक्त गर्दछौं।

शेयरधनी महानुभावहरूले कम्पनीको लेखापरीक्षण भएको वित्तीय विवरण अध्ययन गरिसक्नु भयो होला भन्ने विश्वासका साथ हामी यहाँहरू समक्ष आर्थिक वर्ष २०७७/७८ को लेखा परीक्षणको प्रतिवेदन, वासलात, नाफा नोक्सान हिसाब र नगद प्रवाह विवरणहरूसहितको वार्षिक प्रतिवेदन कम्पनी ऐन, २०६३ को दफा १०९ बमोजिम छलफल एवं स्वीकृतिको लागि पेश गर्न चाहन्छौं।

कारोबारको सिंहवालोकन

आर्थिक वर्ष २०७७/७८ को कम्पनीको व्यवसायिक कारोबार स्थिति र गत वर्षको तुलनामा समिक्षा वर्षमा हासिल गरेको उपलब्धी समावेश गरिएको व्यवसायिक एवं वित्तीय भ्रलक निम्नानुसार प्रस्तुत गर्न चाहन्छौं।

आर्थिक परिदृश्य

समीक्षा वर्ष २०७७/७८ मा कोभिड १९ महामारीका कारण विश्वले मानवीय एवम् आर्थिक क्षति व्यहोर्नु परेको सबैमा विदितै छ। कोभिड-१९ महामारीबाट विश्व अर्थतन्त्रसँगै नेपालको अर्थतन्त्र पनि प्रभावित भएको छ। कोभिड १९ का कारण विश्वभर नै श्रम बजार र विप्रेषण आप्रवाह प्रभावित भएको छ। प्रमुख वैदेशिक रोजगारीमूलक मुलुकहरूबाट श्रमिक फर्किने क्रमसँगै विप्रेषण आप्रवाहमा सामान्य कमीका कारण, सो को नकरात्मक असर बैकिङ तथा बीमा क्षेत्रमा पर्न गएको देखिएको छ। कोभिड १९ महामारीका कारण पर्यटन, यातायात, शिक्षा, मनोरञ्जन, बैकिङ, बीमा आदि क्षेत्रका साथ-साथै दूला र मभौला उद्योग/व्यवसायको र घरेलु उद्योग, लघु उद्यम/साना खुद्रा व्यापार तथा साना उद्योग/व्यवसायहरू बढी प्रभावित भएको समेत देखिएको छ।

नेपालको अर्थतन्त्रले आ. व. २०७७/७८ मा ४.०१% को आर्थिक वृद्धि हासिल गरेको अनुमान केन्द्रीय तथ्याङ्क विभागले जनाएको छ। कृषि क्षेत्रको वृद्धि २.६४%, उद्योग क्षेत्रको ५.०५% तथा सेवा क्षेत्रको वृद्धि ४.४३% रहेको अनुमान छ। आ.व. २०७७/७८ मा कुल गार्हस्थ्य बचत कुल गार्हस्थ्य उत्पादनको ६.६२% पुगेको छ। कुल स्थिर पूँजी निर्माण र कुल राष्ट्रिय बचतको कुल गार्हस्थ्य उत्पादनसँगको अनुपात क्रमशः २७.२६% र ३१.४१% रहेको छ। आ.व. २०७७/७८ मा वार्षिक औषत उपभोक्ता मुद्रास्फीति ३.६०% रहेको छ। अधिल्लो आ.व. मा यस्तो मुद्रास्फीति ६.१५% रहेको थियो। आ.व. २०७७/७८ मा कुल पर्यटक आगमन संख्यामा ९०.९% ले गिरावट आएको थियो। (स्रोत: नेपाल राष्ट्र बैंक)

आ.व. २०७७/७८ को जीवन बीमा व्यवसायको समीक्षा

आ.व. २०७७/७८ मा नेपालको सबै जीवन बीमा कम्पनीहरूले आर्जन गरेको कुल बीमाशुल्क रकम रु. १२०.९५ अर्ब रहेको थियो भने सो वर्ष नेपाल लाइफ इन्स्योरेन्स कम्पनीले कुल बीमाशुल्क आर्जन रु. ३२.३७ अर्ब गर्दै नेपालको समग्र जीवन बीमा बजारको २६.७६% बजार हिस्सा ओगटी अग्रस्थान हासिल गर्न सफल भएको छ।

कम्पनीको मुख्य वित्तीय एवं व्यवसायिक अवस्था

विवरण	२०७६/७७	२०७७/७८	वृद्धि प्रतिशत
कुल बीमाशुल्क आमदानी	२७,६५,८८,२५,१७०	३२,३६,७०,५८,६५१	१७.०२%
जीवन बीमा कोष	८५,६७,७९,९८,९५०	१०९,६२,१५,४३,३१४	२७.९५%
कुल लगानी	९४,६५,३०,५४,६१४	११९,१६,६२,७२,१३५	२५.९०%

माथिको आँकडाबाट कुल बीमाशुल्क आमदानीमा १७.०२%, कुल जीवन बीमा कोषमा २७.९५% र कुल लगानीमा २५.९०% को स्वस्थ्य वृद्धिदर रहेको देख्न सकिन्छ।

प्रतिवेदन तयार गर्दाको मितिसम्ममा भएको व्यवसायिक उपलब्धी

क्र.सं.	विवरण	आ.व. २०७९/८० को असोज मसान्तसम्म
१	कुल बीमालेख संख्या	३१,१५,४२०
२	कुल जीवन बीमा कोष	रु. १,४२,०८,६२,७२,२९०
३	कुल बीमाशुल्क आमदानी (चालु आ.व. मा मात्र)	रु. १०,०५,०३,३९,०००
४	कुल लगानी	रु. १,४९,७६,६८,५७,२०७

बीमाङ्गीय मूल्याङ्कन र बोनस दर

कम्पनीको आ.व.२०७७/७८ को आर्थिक स्थितिको लेखाजोखा र दायित्वको मूल्याङ्कन सम्बन्धी बीमाङ्गीय प्रतिवेदन नेपाल बीमा प्राधिकरणबाट स्वीकृत भई कम्पनीले सञ्चालनमा ल्याएको मुनाफामा सरिक हुने (बोनस आर्जन गर्ने) गरि जारी गरिएका सबै किसिमका जीवन बीमालेखहरू अन्तर्गत उक्त आ.व.का लागि प्रतिवर्ष प्रति हजार बीमाङ्कमा निम्न बमोजिम बोनस दर निर्धारण गरिएको छ।

बीमालेखको किसिम	बीमा अवधि (वर्ष)	बोनस (प्रति हजार)
सावधिक जीवन बीमालेख (सुरक्षित जीवन, जीवन ज्योति, ग्रामिण सावधिक, सावधिक लघु, केटाकेटी, बाल शिक्षा योजना, जीवन लक्ष्मी)	०-१०	६०
	११-१५	६०
	१६-२०	६०
	२१-२५	७०
	२६-३०	८२
	३० भन्दा माथि	८२
सावधिक जीवन बीमालेख (नौलो सुरक्षित जीवन बीमा)	०-१०	६५
	११-१५	६५
	१६-२०	६५
	२१-२५	७२
	२६-३०	८२
	३० भन्दा माथि	८२
सावधिक तथा आजीवन बीमालेख (जीवन साहारा)	०-१०	६०
	११-१५	६०
	१६-२०	६०
	२१-२५	७०
	२६-३०	८२
	३० भन्दा माथि	८२
अग्रिम भुक्तानी सावधिक बीमालेख (जीवन सम्बृद्धि)	१५	५६
	२०	५८
अग्रिम भुक्तानी सावधिक बीमालेख (धन वर्षा-१५ वर्ष, धन वर्षा-२० वर्ष, नौलो जीवन सम्बृद्धि, नौलो धन वर्षा, जीवन उन्नती, जीवन शान्ति, छोराछोरी र सदाबहार जीवन)	०-१०	६०
	११-१५	६०
	१६-२०	६०
	२१-२५	६०
	२६-३०	६०
	३० भन्दा माथि	६०
अन्य (जीवन सारथि)	०-१०	६०
	११-१५	६०
	१६-२०	६०
	२१-२५	७०
	२६-३०	८२
	३० भन्दा माथि	८२

शेयरधनीहरूलाई लाभांश र बोनस

सञ्चालक समितिको मिति २०७९/०५/३० गते बसेको ३४४औं बैठकले शेयरधनीज्यूहरूलाई वर्तमान चुक्ता पूँजी रु. ८,२०,७९,६६,५५४ को १५.७८९५ प्रतिशत नगद लाभांश (कर प्रयोजन सहित) प्रदान गर्न प्रस्ताव गरेको र उक्त प्रस्ताव सहितको वित्तीय विवरण यसै साधारण सभामा स्वीकृतिका लागि पेश गरिएको छ ।

लेखापरीक्षक नियुक्ति

श्री एस. ए. आर. एशोसिएट्स आ.व. २०७७/७८ (पहिलो वर्ष) को लागि यस कम्पनीको बैधानिक लेखापरीक्षकको रूपमा हुनुहुन्थ्यो । कम्पनी ऐन, २०६३ दफा १११ (३) बमोजिम श्री एस. ए. आर. एशोसिएट्स पुनर्नियुक्ति हुन योग्य भएकोले लेखापरीक्षण समितिको सिफारिसमा सञ्चालक समितिले उहाँको वार्षिक सेवाशुल्क भ्याटसहित रु. ११,३०,०००/- (एघार लाख तीस हजार) दिने शर्तमा आ.व. २०७८/७९ का लागि लेखापरीक्षकको रूपमा पुनर्नियुक्तिको लागि सिफारिस गर्ने निर्णय गरेको छ ।

लेखापरीक्षकको प्रतिवेदन

यसै प्रतिवेदनसाथ संलग्न गरिएको लेखापरीक्षकको मन्तव्य प्रतिवेदनद्वारा यस कम्पनीको हिसाबकिताब प्रचलित कानून एवं प्रचलन अनुसार राखेको साथै लगानी वर्तमान कानून एवं निर्देशिकाअनुसार गरेको सहर्ष जानकारी गराउँदै कम्पनीको यस्तो पेशागत एवं प्रणालीगत कार्यशैलीले हामीलाई अभू बढी आत्मविश्वास र हौसला समेत प्रदान गरेको छ ।

कार्यालय बिस्तार

समीक्षा अवधिमा कम्पनीमा ७७ शाखा कार्यालय, ११५ उपशाखा कार्यालय, ६ क्षेत्रिय कार्यालय तथा १ प्रधान कार्यालय गरि कुल १९९ कार्यालयहरू सञ्चालनमा रहेका छन् । कम्पनीले विद्यमान प्रतिस्पर्धात्मक वातावरणमा बीमा गर्नुपूर्व बीमितले ध्यान दिनुपर्ने महत्वपूर्ण विषयवस्तुहरूका बारे आम बीमित तथा नागरिकहरूलाई जागरूक बनाउने उद्देश्य सहित घर आँगनमा जीवन बीमा सेवा बिस्तार गर्ने उद्देश्य लिएको छ । ग्राहकहरूलाई उच्चतम बीमा सेवा पुऱ्याउन कम्पनीका जुनसुकै शाखा कार्यालयहरू मार्फत तथा अनलाइनको माध्यमबाट सेवाहरू प्रदान गर्न सक्ने व्यवस्था गरिएको छ । “किनकि जीवन अमूल्य छ...” भन्ने कम्पनीको मुल नारा सहित शाखा कार्यालयहरूको सशक्तिकरणको माध्यमबाट सबै क्षेत्रमा सेवा बिस्तार गर्नु नै कम्पनीको मुख्य उद्देश्य रहेको छ ।

मानव संसाधन

समीक्षा अवधिमा कम्पनीमा कार्यरत कुल ६३४ जना कर्मचारीहरूको अथक परिश्रम, लगनशिलता तथा आपसी सहकार्यबाट कम्पनीले जीवन बीमाको क्षेत्रमा महत्वपूर्ण स्थान ओगट्न सफल भएको छ । आफ्ना कर्मचारीहरूलाई उच्च मनोबलका साथ काम गर्ने वातावरण निर्माण गर्ने तथा व्यक्तिगत ज्ञान, शीप एवं वृत्ति विकासको उचित अवसरहरू प्रदान गर्ने कार्यमा कम्पनी सदैव प्रयत्नशील रहदै आएको छ । कर्मचारीहरूको पेशागत दक्षता अभिवृद्धिका लागि समयानुकुल आन्तरिक एवं बाह्य तालिमका कार्यक्रमहरू उपलब्ध गराउँदै आएका छौं ।

बीमा अभिकर्ता

समीक्षा अवधिसम्ममा कम्पनीमा तालिम प्राप्त जम्मा १८५,७३९ जना अभिकर्ताहरू रहेका छन् । सक्रिय अभिकर्ताहरूको संख्यामा वृद्धि गर्दै जाने कम्पनीको लक्ष्य रहेको छ । साथै, उहाँहरूको पेशागत क्षमता तथा उत्पादकत्वमा वृद्धिका लागि कम्पनीले दक्षता अभिवृद्धि र प्रशिक्षणमा विशेष जोड दिँदै आएको छ । बीमित, बीमा अभिकर्ता एवं कर्मचारीहरूको आपसी सम्बन्धबाट हासिल महत्वपूर्ण उपलब्धीहरूलाई आगामी दिनमा अभू बढि बिस्तार र विकसित गर्दै लैजाने कम्पनीको प्रयास यथावत रहेको छ ।

दाबी भुक्तानी

कम्पनीले आ.व. २०७७/७८ मा जम्मा १,२०९ वटा मृत्यु दाबी भुक्तानीबाट करिब रु. ७३.१० करोड भुक्तानी गरेको छ । यसै गरि, मृत्युदाबी, अवाधि समाप्ती भुक्तानी, आंशिक अवाधि भुक्तानी एवं समर्पण मूल्य भुक्तानी लगायत कुल दाबी बापत करिब रु. ८९१.०३ करोड भुक्तानी गरिएको छ । कम्पनीले मृत्यु दाबी भुक्तानी कार्यलाई प्राथमिकतामा राखि सम्भव भएसम्म बीमितको घरदैलोमा नै मृत्युदाबी भुक्तानी उपलब्ध गराई आम मानिसमा जीवन बीमा प्रति सकारात्मक धारणा निर्माण गर्ने कार्य गर्दै आइरहेको छ ।

सरकारी राजस्वमा योगदान

कम्पनीले आ.व. २०७७/७८ मा कर्मचारी तथा अभिकर्ता समेतको गरि झोतमा कर कट्टि बापत करिब रु. ९२ करोड र कम्पनीको आयमा विभिन्न संस्थाहरूले अग्रिम कर कट्टी बापत करिब रु.१२० करोड गरी सो अवधिमा कम्पनी मार्फत करिब रु. २१२ करोड नेपाल सरकारलाई अग्रिम कर भुक्तानी गरिएको छ ।

नयाँ जीवन बीमा योजना

जीवन बीमाको बजारीकरणको अनुभव तथा ग्राहकको चाहना बमोजिम फरक विशेषताहरू भएका बीमा योजनाहरू तर्जुमा गर्ने सिलसिलामा कम्पनीले नयाँ विशेषताहरू समेटेर तयार गरेको “नौलो सुरक्षित जीवन बीमा योजना” मिति २०७८/०२/०१ बाट बजारमा ल्याइएको छ ।

व्यवसायिक भवन सञ्चालन

कम्पनीको कमलपोखरीस्थित व्यवसायिक भवन आम मानिसको मनोरञ्जन र वस्तु बजारको प्रमुख गन्तव्य स्थलको रूपमा स्थापित भईसकेको छ । अत्याधुनिक भवनका कारण कम्पनीको साख र बजारीकरणमा समेत महत्वपूर्ण योगदान पुग्न गएको छ । आ.व. २०७७/७८ मा उक्त भवनबाट भाडा तथा अन्य आम्दानी बापत करिब रु. २.७० करोड आम्दानी बाँधिइएको छ ।

सूचना प्रविधि

अत्याधुनिक सूचना प्रविधिको माध्यमबाट सबै शाखा कार्यालयहरूलाई Real Time Basis मा आबद्ध गर्न सफल भएका छौं । गुणस्तरिय सेवा बिस्तारको लागि कम्पनीले अनलाईन भुक्तानी प्रविधिहरूको माध्यमबाट ग्राहकहरूले प्रिमियम भुक्तानी गर्ने व्यवस्थाको सुरुवात गरि सुचारु राखेको छ । कम्पनीको सबै शाखा कार्यालयहरू Web Based Application मार्फत सञ्चालन भईरहेको छ । बीमितहरूले आफ्नो बीमालेखको बारे सम्पूर्ण जानकारीहरू वेबसाईट र मोबाईल एप्स मार्फत हासिल गर्न सक्ने र महत्वपूर्ण सन्देशहरू SMS को माध्यमबाट पठाउने व्यवस्था गरेकाछौं । कम्पनीको डाटाबेस सुरक्षणको लागि उपयुक्त प्रणाली अवलम्बन गरिएको छ । आगामी दिनमा सूचना प्रविधिको क्षेत्रमा विकसित नविनतम प्रयोगहरूलाई आवश्यकता अनुसार लागु गर्दै लम्ने नीति कम्पनीले लिएको छ ।

कम्पनीको औद्योगिक वा व्यवसायिक सम्बन्ध

कम्पनीको सरोकारवाला विभिन्न स्वदेशी तथा विदेशी निकायहरूसँग सुमधुर व्यवसायिक सम्बन्ध कायम रहदै आएको छ । कम्पनीले आफ्नो व्यवसायिक दायरालाई फराकिलो पाउँदै बीमा सेवालालाई चौतर्फी रूपमा बिस्तार गर्दै लगेकोले समाजका सबै तहमा व्यवसायिक सम्बन्ध अत्यन्त सौहार्दपूर्ण रहेको छ । कम्पनीमा असल औद्योगिक सुसम्बन्ध बिद्यमान रहेको र यसलाई अझ सुमधुर बनाउन प्रयास गर्दै आइरहेको छ ।

सञ्चालक समितिमा भएको हेरफेर र सोको कारण

२१औं वार्षिक साधारण सभाबाट ४ जना सञ्चालकज्यूहरू श्री गोबिन्द लाल संघई, श्री कमलेश कुमार अग्रवाल, श्री विवेक अग्रवाल र श्री शक्ति कुमार गोल्याण निर्बिरोध निर्वाचित हुनु भएको थियो भने सो साधारण सभापछि सञ्चालक श्री राम अवतार अग्रवालज्यूको कार्यकाल सकिएको थियो । उक्त साधारण सभा पश्चात् सञ्चालक समितिले श्रीमती पारुल ढकालज्यूलाई कम्पनीको स्वतन्त्र सञ्चालकमा नियुक्ति गरेको जानकारी गराइन्छ ।

कारोवारलाई असर पार्ने मुख्य कुराहरू

जीवन बीमा व्यवसायलाई प्रभाव पार्ने बुँदाहरू निम्नानुसार रहेका छन्:

- ❖ अस्वस्थ प्रतिस्पर्धात्मक वातावरण र सो वातावरणले सृजना गर्ने जोखिम र चुनौती ।
- ❖ अर्थतन्त्रमा दीर्घकालिन लगानीको अवसर न्यून भई केन्द्रिकृत जोखिमको अवस्था रहने ।
- ❖ वित्तीय क्षेत्रमा अस्थिर व्याजदरले पार्ने प्रभाव ।
- ❖ देशको राजनैतिक परिस्थिति एवं विभिन्न अवरोधहरूले व्यवसाय बिस्तारमा प्रभाव पर्न सक्ने ।
- ❖ वित्तीय क्षेत्रमा देखिएको अस्वस्थ प्रतिस्पर्धा तथा सुशासनको अभावले सृजना गर्ने जोखिम ।
- ❖ बढ्दो कारोबारले उत्पन्न गर्ने व्यवसायजन्य चुनौती तथा जोखिमहरू ।
- ❖ अस्थिर पूँजीबजारको अवस्थाले सृजना गर्ने जोखिम ।
- ❖ प्राकृतिक बिपत्तिमा हुनसक्ने मानविय क्षतिका कारण उत्पन्न जोखिम ।
- ❖ दक्ष जनशक्तिहरूको पलायनबाट सृजना हुने चुनौति ।

भावी योजना

कम्पनीको बृहत्तर विकासको लागि निम्नानुसारको कार्ययोजनाहरू अगाडि सारिएका छन् :

- ❖ शाखा, उपशाखा र क्षेत्रीय कार्यालयहरूको सुदृढिकरणबाट व्यवसाय विस्तार र सेवा प्रणालीमा गुणात्मक सुधार ल्याउने ।

- ❖ लघु बीमा योजनाको माध्यमबाट ग्रामिण भेगका आर्थिक रूपमा कमजोर रहेका मानिसमा बीमा सेवा पुऱ्याउने ।
- ❖ लगानी विविधिकरण गरि औषत आय वृद्धि मार्फत शेयरधनी तथा बीमितहरूको प्रतिफल वृद्धिमा प्रयासरत रहने ।
- ❖ जीवन बीमा सेवालार्ई समाजका सबै वर्गलार्ई समेटिने गरि उपयुक्त बीमा योजनाहरू तर्जुमा गरी गुणस्तरिय बीमा सेवा प्रदान गरिने ।
- ❖ कम्पनीको सूचना प्रविधिको विकास र बिस्तारलार्ई थप तीब्रता दिई कार्यक्षमता सेवा प्रणालीलार्ई प्रभावकारी बनाईने ।
- ❖ कम्पनीको समग्र सेवा प्रणालीमा गुणात्मक सुधार गर्न डिजिटल प्रविधिको उच्चतम प्रयोग गर्ने । कम्पनीले अंगिकार गरेको डिजिटल रणनीतिको सफल कार्यान्वयनका लागि ठोस योजनाहरू लागु गर्ने ।
- ❖ बीमित तथा अभिकर्ताहरूले अनलाईन प्रविधिको माध्यमबाट कर्जा भुक्तानी गर्न सकिने गरी सरल व्यवस्था मिलाईने ।
- ❖ नविकरण बीमाशुल्क भुक्तानीको सहज व्यवस्थाका लागि विभिन्न बैंक तथा वित्तीय संस्थाहरू लगायत विभिन्न Payment Gateway हरुको प्रयोगका लागि प्रोत्साहित गरिने ।
- ❖ कर्मचारी तथा अभिकर्ताहरूको पेशागत दक्षता अभिवृद्धिका कार्यक्रमहरू तर्जुमा गरिने ।
- ❖ सम्पत्ति र दायित्व बीच सन्तुलन कायम गर्न दीर्घकालीन पूँजीगत लगानी तर्फ प्रयासरत रहने ।

लेखा परीक्षण प्रतिवेदनमा कुनै कैफियत उल्लेख भएको भए सो उपर सञ्चालक समितिको प्रतिक्रिया

आ.व.२०७७/७८ को लेखा परीक्षण प्रतिवेदनमा विशेष कैफियतहरू उल्लेख नभएको र लेखा परिक्षणको प्रारम्भिक प्रतिवेदनमा उल्लेख भएका सुभाब बमोजिम आवश्यक सुधार गरिएको छ ।

शेयर जफतको विवरण

कम्पनीले हालसम्म कुनै शेयर जफत गरेको छैन ।

विगत आर्थिक वर्षमा कम्पनी र यसको सहायक कम्पनीको कारोवारको प्रगति र आर्थिक वर्षको अन्तमा रहेको स्थितिको पुनरावलोकन

समीक्षा अवधिमा कम्पनीको कुनै सहायक कम्पनी नभएको ।

कम्पनी र त्यसको सहायक कम्पनीले आर्थिक वर्षमा सम्पन्न गरेको प्रमुख कारोवारहरू र सो अवधिमा कम्पनीको कारोवारमा आएको कुनै महत्वपूर्ण परिवर्तन

समीक्षा अवधिमा कम्पनीको कुनै सहायक कम्पनी नभएको ।

विगत आर्थिक वर्षमा कम्पनीको आधारभूत शेयरधनीहरूले कम्पनीलार्ई उपलब्ध गराइएका जानकारी

समीक्षा वर्षमा त्यस्तो कुनै जानकारी कम्पनीलार्ई प्राप्त भएको छैन ।

विगत आर्थिक वर्षमा कम्पनीका सञ्चालक तथा पदाधिकारीहरूले लिएको शेयरको स्वामित्वको विवरण र कम्पनीको शेयर कारोवारमा नीजहरू संलग्न रहेको भए सो सम्बन्धमा निजहरूबाट कम्पनीले प्राप्त गरेको जानकारी

कम्पनीका विद्यमान सञ्चालकहरूको शेयर स्वामित्वको विवरण निम्न बमोजिम रहेको छ । कर्मचारीको लागि छुट्याएको प्राथमिक शेयर र एफ.पि.ओ.मा परेको शेयर बाहेक अन्य पदाधिकारीहरूले कुनै शेयर नलिएको । कम्पनीको शेयर कारोबारमा उहाँहरूको संलग्नता बारे कम्पनीलार्ई कुनै जानकारी प्राप्त भएको छैन ।

विवरण		कित्ता (२०७८ आषाढ मसान्तमा)
अध्यक्ष	श्री गोबिन्द लाल संघई	४४,०३,७५४ कित्ता
सञ्चालक	श्री शक्ति कुमार गोल्याण	६,९०,२९२ कित्ता
सञ्चालक	श्री विवेक अग्रवाल	४०,२१,८९ कित्ता
सञ्चालक	श्री कृष्णराज लामिछाने	४,१०४ कित्ता
सञ्चालक	श्री विमल प्रसाद ढकाल	९११ कित्ता
सञ्चालक	श्रीमती पारुल ढकाल	३९६ कित्ता

विगत आर्थिक वर्षमा कम्पनीसँग सम्बन्धित सम्भौताहरूमा कुनै सञ्चालक तथा निजका नजिकका नातेदारको व्यक्तिगत स्वार्थको बारेमा उपलब्ध गराइएको जानकारीको व्यहोरा

समीक्षा वर्षमा त्यस्तो कुनै जानकारी प्राप्त भएको छैन।

कम्पनीले आफ्नो शेयर आफैले खरीद गरेको भए त्यसरी आफ्नो शेयर खरीद गर्नुको कारण, त्यस्तो शेयरको संख्या र अंकित मूल्य तथा त्यसरी शेयर खरीद गरेबापत कम्पनीले भुक्तानी गरेको रकम सो नभएको।

आन्तरिक नियन्त्रण प्रणाली भए वा नभएको र भएको भए सोको बिस्तृत विवरण

कम्पनीले आन्तरिक नियन्त्रण प्रणालीलाई चुस्त र प्रभावकारी बनाउदै आएको छ। कम्पनीमा रहेका विभिन्न समिति तथा उपसमितिको जोखिम न्यूनिकरणको दिशामा महत्वपूर्ण योगदान पुऱ्याईरहेका छन्। कम्पनीले बिद्यमान जोखिमहरू र सो नियन्त्रणका लागि लिईएका रणनीतिहरूको पर्याप्तताका विषयमा समीक्षा गर्न तथा अन्य सम्बन्धित विषयहरूमा छलफल गर्न सञ्चालक स्तरिय लगानी, जोखिम व्यवस्थापन तथा सोल्भेन्सी समिति गठन गरिएको छ। कम्पनीले आफ्नो आन्तरिक नियन्त्रणलाई सबल बनाउन आन्तरिक लेखापरीक्षकको रूपमा स्वतन्त्र चार्टर्ड एकाउन्टेन्टलाई नियुक्ति गरी प्रत्येक त्रैमासिक अवधिको प्रतिवेदन प्राप्त गरी सो माथि बिस्तृत छलफल गरिने गरिएको छ। कम्पनीले संस्थागत सुशासनलाई प्राथमिकतामा राख्दै आएको छ। “बीमकको संस्थागत सुशासन निर्देशिका २०७५” को पूर्ण पालनाबाट आन्तरिक नियन्त्रण प्रणाली थप चुस्त राख्न मद्दत पुग्ने विश्वास लिईएको छ।

कुल व्यवस्थापन खर्चको विवरण

आ.व. २०७७/७८ मा निम्नानुसार कुल व्यवस्थापन खर्च बापत रु. २.५४ अर्ब खर्च भएको छ।

कर्मचारी खर्च	रु. ५९,३९,६०,५७२/-
प्रशासकिय खर्च	रु. १,९५,४०,८३,७२७/-
कुल व्यवस्थापन खर्च	रु. २,५४,८०,४४,२९९/-

संस्थागत सुशासन

कम्पनी सञ्चालक समितिको बैठक विद्यमान ऐन बमोजिम नियमित रूपमा बस्ने गरेको छ। आ.व. २०७७/७८ मा सञ्चालक समितिको १७ वटा बैठकहरू सम्पन्न भए। नीति निर्माणको अतिरिक्त सञ्चालक समितिले व्यवस्थापनलाई रणनीतिक निर्देशन दिने, वित्तीय अनुशासन र जवाफदेहिता कायम गराउने, बीमित र अन्य सेवाग्राहीहरूको हितरक्षार्थ सुनिश्चितता प्रदान गर्ने काम गरेको छ। त्यसको अतिरिक्त बीमकको संस्थागत सुशासन सम्बन्धी निर्देशिका, २०७५ का प्रावधानहरूको पालनामा जोड दिने गरिएको छ।

सञ्चालक, प्रबन्ध सञ्चालक, कार्यकारी प्रमुख, कम्पनीका आधारभूत शेयरधनी वा निजको नजिकका नातेदार वा नीज संलग्न फर्म, कम्पनी वा सँगठित संस्थाले कम्पनीलाई कुनै रकम बुझाउन बाँकी भए सो कुरा

सो नभएको।

सञ्चालक, प्रबन्ध सञ्चालक, कार्यकारी प्रमुख तथा पदाधिकारीहरूलाई भुक्तानी गरिएको पारिश्रमिक, भत्ता तथा सुविधाको रकम

समीक्षा वर्षमा सञ्चालकहरूलाई बैठक भत्ता बापत रु. ८४,३६,०००/- भुक्तानी गरिएको छ। समीक्षा वर्षमा प्रमुख कार्यकारी अधिकृतलाई प्रदान गरिएको सेवा सुविधा निम्नानुसार उल्लेख गरिएको छ। अन्य पदाधिकारीहरू (प्रबन्धक स्तरसम्म) गरि कुल १९ जनालाई तलब, भत्ता, दशैं खर्च र सञ्चय कोष सुविधा बापत जम्मा रु ७,६९,९८,३०३/- भुक्तानी गरिएको छ।

प्रमुख कार्यकारी अधिकृतको तलब, भत्ता तथा अन्य सुविधा	आ.व. २०७७/७८
क) निश्चित वार्षिक तलब तथा भत्ताहरू	रु. ६३,६३,२१५/-
ख) कार्यसम्पादनमा आधारित पारिश्रमिक	
१) प्रोत्साहन सुविधा (इन्सेन्टिभ)	रु. २२,७६,३७६/-
२) अन्य सुविधाहरू	रु. २७,०४,५०१/-
कुल रकम	रु. १,१३,४४,०९२/-

माथि उल्लिखित रकम बाहेक, कर्मचारी सेवा, शर्त तथा सुविधा अनुसार संचय कोष बापतको सुविधा रु. २,०६,८५,३९६/- वार्षिक तथा अनिर्वाय विदा बापतको संचित र भुक्तानी रु. ४,२८,३१,०३५/-, जीवन बीमा प्रिमियम बापतको भुक्तानी रु. १,२१,९३,००२/-, दशैं भत्ता बापत रु. २,८९,०२,१२०/- तथा गाडी सुविधा बापतको वार्षिक किस्ता भुक्तानी रु. २,५८,०६,००३/- प्रदान गरिएको छ।

शेयरधनीहरूबाट प्राप्त जानकारी

शेयरधनी महानुभावहरूबाट प्राप्त हुने सुभावलाई कम्पनी सदैव स्वागत गर्दछ। शेयरधनीहरूबाट प्राप्त उचित सुभावहरूलाई कम्पनीले हमेशा सकारात्मकरूपमा लिने गरेको छ।

शेयरधनीले बुझिलिन बाँकी रहेको लाभांशको रकम

शेयरधनीले बुझिलिन बाँकी लाभांश रकम रु. १६४,३९४,१९६/- रहेको छ।

दफा १४१ बमोजिम सम्पत्ति खरिद वा बिक्री गरेको कुराको विवरण

सो नभएको।

दफा १७५ बमोजिम सम्बद्ध कम्पनी बीच भएको कारोवार विवरण

सो नभएको।

प्रचलित कानून बमोजिम सञ्चालक समितिको प्रतिवेदनमा खुलाउनुपर्ने अन्य कुनै कुरा

क) सम्पत्ति शुद्धिकरण नियन्त्रण सम्बन्धमा कम्पनीले नेपाल राष्ट्र बैंक, वित्तीय जानकारी ईकाई तथा श्री नेपाल बीमा प्राधिकरणबाट जारी गरिएको निर्देशिकाहरूमा उल्लेखित प्रावधानहरूको पालना गर्दै तोकिएका विवरणहरू पेश गर्दै आएका छौं। ग्राहक पहिचान सम्बन्धी व्यवस्थाहरूको परिपालनाका लागि शाखा कार्यालयहरूलाई सजग बनाईएको छ। शाखा प्रमुखहरूलाई सम्पत्ति शुद्धिकरणको नियन्त्रणका लागि विशेष चनाखो रहन निर्देशन गरिएको छ। यसैगरी प्राप्त व्यवसायलाई समेत समय समयमा अनुगमन समेत गर्दै आएका छौं। सम्पत्ति शुद्धिकरणको प्रयास नियन्त्रणका लागि समयानुकूल तालिम समेत प्रदान गर्दै आएका छौं।

ख) यस कम्पनीले कम्पनी ऐनको पूर्ण पालना गरेको व्यहोरा कम्पनी निर्देशिका २०७२ को निर्देशन ८६ बमोजिम उद्घोषण गर्दछौं।

अन्य आवश्यक कुराहरू

प्रचलित ऐन तथा कानून बमोजिम कम्पनीको अन्य कुनै कुरा खुलाउनु पर्ने छैन।

आभार व्यक्त

अन्त्यमा, यस कम्पनीलाई निरन्तर सहयोग र मार्ग निर्देशन गर्ने नेपाल सरकार, अर्थ मन्त्रालय, नेपाल राष्ट्र बैंक, नेपाल बीमा प्राधिकरण, नेपाल धितोपत्र बोर्ड, कम्पनी रजिष्ट्रारको कार्यालय, नेपाल स्टक एक्सचेन्ज लि., सिडिएस एण्ड क्लियरिङ लि. र अन्य सम्बन्धित निकायहरूलाई हार्दिक आभार व्यक्त गर्न चाहन्छौं। सम्पूर्ण शेयरधनी, बीमित, कर्मचारी र मार्केटिङमा आबद्ध महानुभावहरूबाट कम्पनीलाई निरन्तर प्राप्त सहयोग, सदिच्छा र आत्मविश्वासका लागि पनि आभार व्यक्त गर्न चाहन्छौं। साथै, २२औं वार्षिक साधारण सभामा उपस्थित भई साधारण सभाको सफलताका लागि सक्रिय सहभागिता देखाई सभाको गरिमा बढाउनु भएकोमा उपस्थित सबैमा हार्दिक धन्यवाद व्यक्त गर्दछौं।

धन्यवाद।

कमलेश कुमार अग्रवाल


सञ्चालक

गोबिन्द लाल संघई

अध्यक्ष

मिति २०७९/०८/०८

विविध ऋलकहरु





Independent Auditor's Report

To the Shareholders of Nepal Life Insurance Company Limited

Report on the Audit of the Financial Statements

Opinion

We have audited the financial statements of the Nepal Life Insurance Company Limited (the "Company"), which comprise the statement of financial position as at Ashadh 31, 2078 (July 15, 2021), and the statement of profit or loss, statement of comprehensive income, statement of changes in equity and statement of cash flows for the year then ended, and notes to the financial statements, including a summary of significant accounting policies.

In our opinion, the accompanying financial statements presents fairly, in all material respects, the financial position of the Company as at Ashadh 31, 2078 (July 15, 2021), and of its financial performance and its cash flows for the year then ended in accordance with Nepal Financial Reporting Standards.

Basis for opinion

We conducted our audit in accordance with Nepal Standards on Auditing (NSAs). Our responsibilities under those standards are further described in the *Auditors Responsibilities for the Audit of the Financial Statements* section of our Report. We are independent of the Company in accordance with the *ICAN's Handbook of Code of Ethics for Professional Accountants* together with the ethical requirements that are relevant to our audit of the financial statements in Nepal, and we have fulfilled our other ethical responsibilities in accordance with these requirements and ICAN's Handbook of Code of Ethics for Professional Accountants. We believe that the audit evidence we have obtained is sufficient and appropriate to provide a basis for our opinion.

Key Audit Matters

Key audit matters are those matters that, in our professional judgement, were of most significance in the audit of the financial statements of the current period. These matters were addressed in the context of the audit of the financial statements as a whole, and in forming our opinion thereon, and we do not provide a separate opinion on these matters. We have determined the matters described below to be the key audit matters to be communicated in our report.

S. N	Key Audit Matters	Auditor's Response
1.	<p>Investment Valuation, Identification, and Impairment NFRS - Investment of the company comprises of investment in in quoted equity instruments, debentures, mutual funds, fixed deposits of financial institutions. The valuation of the aforesaid securities has been done in compliance with NAS 39 read with NFRS 9. The investment in the government and NRB bonds and T-bills should be recognized on reporting date on Amortized cost basis whereas other investments in equity instruments, other than those held for trading, should be valued at Fair Value through Other Comprehensive Income.</p> <p>Given the varieties of treatments recommended for valuation of investment based on nature of cash flow, the business model adopted, complexity of calculations and the significance of amount involved in such investments, same has been considered as Key Audit Matter in our audit.</p>	<p>Our audit approach regarding verification of process of investment valuation, identification and impairment included:</p> <ol style="list-style-type: none"> Review of the investment of company and its valuation having reference to NFRS issued by the Accounting Standard Board of Nepal. We assessed the nature of expected cash flow of the investments as well as the business model adopted by the management on the basis of available evidence/circumstances and ensured that classification of investment is commensurate with nature of cash flow and management intention of holding the investment. For the investment valuation that are done at amortized cost, we checked the EIR and amortization schedule on test basis. For the investment valued through OCI for quoted investment, we ensured that fair valuation has been done at the closing transaction rate in NEPSE as on 15.07.2021.
2.	<p>Information Technology General Controls IT controls with respect to recording of transactions, generating various reports in compliance with Beema Samiti guidelines and other compliances to regulators is an important</p>	<p>Our audit approach regarding Information technology of company is based upon the Information Technology Guidelines 2076 issued by Beema Samiti and it included:</p> <ol style="list-style-type: none"> Understanding the coding system adopted by company

<p>part of the process. Such reporting is highly dependent on the effective working of Software and other allied systems.</p> <p>We have considered this as key audit matter as any control lapses, validation failures, incorrect input data and wrong extraction of data may result in wrong reporting of data to the management, shareholders and regulators</p>	<p>for various categories of products</p> <p>b. Understanding the feeding of the data in the system and going through the extraction of the financial information and statements from the IT system existing in company</p> <p>c. Checking of the user requirements for any changes in the regulations/ policy of the company</p> <p>d. Reviewed the reports generated by the system on sample basis. We verified the premium income/expense and claim payment in regard to policies issued and claim intimated on test basis</p>
---	---

Other Information

Management is responsible for the other information. The other information comprises the information included in Annual Report but does not include the financial statements and our auditor's report thereon. The Annual Report is expected to be made available to us after the date of this auditor's report.

Our opinion on the financial statements does not cover the other information and we will not express any form of assurance conclusion thereon.

In connection with our audit of the financial statements, our responsibility is to read the other information identified above when it becomes available and, in doing so, consider whether the other information is materially inconsistent with the financial statements or our knowledge obtained in the audit, or otherwise appears to be materially misstated.

Responsibility of Management and Those Charged with Governance for the Financial Statements

Management is responsible for the preparation and fair presentation of the financial statements in accordance with Nepal Financial Reporting Standards and for such internal control as management determines is necessary to enable the preparation of financial statements that are free from material misstatement, whether due to fraud or error.

In preparing the financial statements, management is responsible for assessing the Company's ability to continue as a going concern, disclosing, as applicable, matters related to going concern and using the going concern basis of accounting unless management either intends to liquidate the Company or to cease operations, or has no realistic alternative but to do so.

Those charged with Governance are responsible for overseeing the Company's financial reporting process.

Auditor's Responsibilities for the Audit of the Financial Statements

Our objectives are to obtain reasonable assurance about whether the financial statements as a whole are free from material misstatement, whether due to fraud or error, and to issue an auditor's report that includes our opinion. Reasonable assurance is high level of assurance, but is not a guarantee that an audit conducted in accordance with NSAs will always detect a material misstatement when it exists. Misstatement can arise from fraud or error and are considered material if, individually or in the aggregate, they could reasonably be expected to influence the economic decisions of users taken on the basis of these financial statements.

As part of an audit in accordance with NSAs, we exercise professional judgment and maintain professional skepticism throughout the audit. We also:

- Identify and assess the risk of material misstatement of the financial statements, whether due to fraud or error, design and perform audit procedures responsive to those risks, and obtained audit evidence that is sufficient and appropriate to provide a basis for our opinion. The risk of not detecting a material misstatement resulting from fraud is higher than for one resulting from error, as fraud may involve collusion, forgery, intentional omissions, misrepresentations, or the override of internal control.
- Obtain an understanding of internal control relevant to the audit in order to design audit procedures that are appropriate in the circumstances, but not for the purposes of expressing an opinion on the effectiveness of the Company's internal control.
- Evaluate the appropriateness of accounting polices used and the reasonableness of accounting estimates and related disclosures made by the management,



- Conclude on the appropriateness of the management's use of the going concern basis of accounting and, based on the audit evidence obtained, whether a material uncertainty exists related to events or conditions that may cast significant doubt on the Company's ability to continue as a going concern. If we conclude that a material uncertainty exists, we are required to draw attention in our auditor's report to the related disclosures in the financial statements or if such disclosures are inadequate, to modify our opinion. Our conclusions are based on the audit evidence obtained up to the date of our auditor's report. However, future events or conditions may cause the Company to cease to continue as a going concern.
- Evaluate the overall presentation, structure and content of the financial statements, including the disclosures, and whether the financial statements represent the underlying transactions and events in a manner that achieves fair presentation.
- Obtain sufficient appropriate audit evidence regarding the financial information of the entities or business activities within the Company to express an opinion on the financial statements. We are responsible for the direction, supervision and performance of the audit. We remain solely responsible for our audit opinion.

We communicate with those charged with governance regarding, among other matters, the planned scope and timing of the audit and significant audit findings, including any significant deficiencies in internal control that we identify during our audit.


We also provide those charged with governance with a statement that we have complied with relevant ethical requirements regarding independence, and to communicate with them all relationships and other matters that may reasonably be thought to bear on our independence, and where applicable, related safeguards.

From the matters communicated with those charged with governance, we determine those matters that were of most significance in the audit of the financial statements of the current period and are therefore the key audit matters. We describe these matters in our auditor's report unless law or regulation precludes public disclosure about the matter or when, extremely rare circumstances, we determine that a matter should not be communicated in our report because the adverse consequences of doing so would reasonably be expected to outweigh the public interest benefits of such communication.

Report on the requirements of Companies Act 2063, Insurance Act 2049 and Directives of Insurance Board

We have obtained satisfactory information and explanations asked for, which to the best of our knowledge and belief were necessary for the purpose of our audit; the returns received from the branch offices of the company, though the statements are independently not audited, were adequate for the purpose of the audit; the financial statements have been prepared in accordance with the provisions of the Companies Act 2063, and they are in agreement with the books of accounts of the company; and the accounts and records of the company are properly maintained in accordance with the prevailing laws.

To the best of our information and according to the explanations given to us, in the course of our audit, we observed that adequate amount have been set aside for insurance fund and other statutory reserves as per Beema Samiti Directives; the business of the company was conducted satisfactorily in line with the Beema Samiti Directives, the company has not conducted any business other than insurance business and has not issued any unauthorized policies and its transactions were found to be within the scope of its authority. We did not come across cases of where the company has acted against the interest of insured and investors. Further, company's internal control system is reasonably adequate, and we did not come across cases of accounting related fraud and the cases where the board of directors or any director or any office bearer of the Company has acted contrary to the provisions of law, caused loss or damage to the company, or committed any misappropriation of the funds of company. Also, the company has provided required financial and other information to its shareholders and company appears to be able to serve its long-term liabilities out of its assets.



Sunir Kumar Dhungel
Managing Partner

Date: September 15, 2022

Place: Kathmandu

UDIN No: 220916CA00109KISIP



Nepal Life Insurance Company Limited
NOTES TO THE FINANCIAL STATEMENTS FOR THE YEAR ENDED
Ashadh 31, 2078 (July 15, 2021)

1. General Information

Nepal Life Insurance Limited (herein after referred to as the 'Company') was incorporated on 2055/10/18 B.S. (01/02/1999 A.D) and operated as life insurance company after obtaining license on 2058/01/04 B.S. (17/04/2001 A.D.) under the Insurance Act 2049. The ownership structure among the paid up capital is 60:40 of promoters group and general public. The company has 163,637 general public shareholders till the end of this financial year. The company has insured itself with well-known reinsurance company Hannover Rueck SE, Germany in Malaysian branch.

The registered office of the Company is located at Birgunj, Parsa, Nepal. The Company's shares are listed on Nepal Stock Exchange Ltd.

2. Basis of Preparation

(a) Statement of Compliance

The Financial Statements have been prepared in accordance with the Nepal Financial Reporting Standards (NFRS) issued by the Nepal Accounting Standards Board (ASB), as per the provisions of The Institute of Chartered Accountants of Nepal Act, 1997. These confirm, in material respect, to NFRS as issued by the Nepal Accounting Standards Board. The Financial Statements have been prepared on a going concern basis.

The term NFRS, includes all the standards and the related interpretations which are consistently used. Further the directions issued by the Insurance regulatory authority of Nepal [Beema Samiti] on Poush 12, 2075 with respect to preparation of financials as per NFRS, though strictly not in line with the NFRS, have also be incorporated appropriately.

(b) Basis of Measurement

The Financial Statements have been prepared on the historical cost basis except for following Assets & Liabilities which have been measured at Fair Value amount:

- i. Certain Financial Assets & Liabilities which are required to be measured at fair value
- ii. Defined Employee Benefits
- iii. Insurance Contract Liabilities which are required to be determined using actuarial valuation for Liability Adequacy Test (LAT).

Historical cost is generally Fair Value of the consideration given in exchange for goods & services.

Fair value is the price that would be received to sell an asset or paid to transfer a liability in an orderly transaction between market participants at the measurement date, regardless of whether that price is directly observable or estimated using another valuation technique.

In addition, for Financial Reporting purposes, Fair Value measurements are categorized into Level 1, or 2, or 3 based on the degree to which the inputs to the Fair Value measurements are observable & the significance of the inputs to the Fair Value measurement in its entirety, which are described as follows:

- **Level 1** - Inputs are quoted prices (unadjusted) in active markets for identical Assets or Liabilities that the entity can access at the measurement date;
- **Level 2** - Inputs are inputs, other than quoted prices included within Level 1, that are observable for the Asset or Liability, either directly or indirectly; and

- **Level 3** - Inputs are unobservable inputs for the Asset or Liability.

(c) Use of Estimates

The preparation of these Financial Statements in conformity with NFRS requires management to make estimates, judgements and assumptions. These estimates, judgments and assumptions affect the reported balances of Assets & Liabilities, disclosures relating to Contingent Liabilities as at the date of the Financial Statements and the reported amounts of Income & Expenses for the years presented. Actual results may differ from these estimates. Estimates and underlying assumptions are reviewed on an ongoing basis. Changes in estimates are reflected in the Financial Statements in the period in which changes are made and, if material, their effects are disclosed in the Notes to the financial statements.

(d) Functional and Presentation Currency

These Financial Statements are presented in Nepalese Rupees (NPR) which is the Company's functional currency. All financial information presented in NPR has been rounded to the nearest rupee except where indicated otherwise.

(e) Going Concern

The Financial Statements are prepared on a going concern basis. The Board of Directors have considered a wide range of information relating to present and future conditions, including future projections of profitability, cash flows and capital resources while assessing the going concern basis. Furthermore, Board is not aware of any material uncertainties that may cast significant doubt upon Company's ability to continue as a going concern and they do not intend either to liquidate or to cease operations of it.

(f) Changes in Accounting Policies

Accounting policies are the specific principles, bases, conventions, rules and practices applied by the Company in preparing and presenting financial statements. The Company is permitted to change an accounting policy only if the change is required by a standard or interpretation; or results in the Financial Statements providing reliable and more relevant information about the effects of transactions, other events or conditions on the entity's financial position, financial performance, or cash flows.

(g) Recent Accounting Pronouncements

Accounting standards issued and effective

All the accounting standards made effective by ASB Nepal is applied for preparing financial statement of the company.

Accounting standards issued and non-effective

IFRS 16 - Leases

IFRS 17 - Insurance Contracts

(h) Carve-outs

Operating lease payments are recognised as an operating expense in the Statement of Profit and Loss on a straight-line basis over the lease term. As per the Carve Outs (Carve out No.3) issued by Accounting standards Board of Nepal (ASB) dated November 20, 2019 (Mangsir 04, 2076) allowed alternative treatment for operating lease as below which is followed in the current FY 2018/19:

Lease payments under an operating lease shall be recognised as an expense on a straight-line basis over the lease term unless either:

- (a) Another systematic basis is more representative of the time pattern of the user's benefit even if the payments to the lessors are not on that basis; or

- (b) The payments to the lessor are structured to increase in line with expected general inflation to compensate for the lessor's expected inflationary cost increases. If payments to the lessor vary because of factors other than general inflation, then this condition is not met.

3 Significant Accounting Policies

This note provides a list of the significant policies adopted in the preparation of these Financial Statements.

(a) Property, Plant and Equipment (PPE)

i) Recognition

Freehold land is carried at historical cost and other items of property, plant and equipment are stated at cost of acquisition or construction less accumulated depreciation when, it is probable that future economic benefits associated with the item will flow to the Company and it can be used for more than one year and the cost can be measured reliably.

Subsequent costs are included in the asset's carrying amount or recognised as a separate asset, as appropriate, only when it meets the recognition criteria as mentioned above. The carrying amount of any component accounted for as a separate asset is derecognised when replaced. All other repairs and maintenance are charged to statement of profit or loss during the reporting period in which they are incurred.

ii) Depreciation

Depreciation on Property, Plant and Equipment other than Freehold Land i.e. the Company's Freehold Building, Plant & Machinery, Vehicles & Other Assets is provided on Straight Line Method (SLM) based on Useful Life estimated by technical expert of the management.

The Assets Useful Life/ Rate of Depreciation and Residual Values are reviewed at the Reporting date and the effect of any changes in estimates are accounted for on a prospective basis. The value of assets fully depreciated but continued to be in use is considered not material. Gains and losses on disposal of property, plant and equipment are determined by reference to their carrying amount and are included in profit or loss.

Capital items costing to less than NPR 10,000 has been treated as revenue expenditure in the year of purchase.

Useful Life of Property, Plant and Equipment based on SLM/ DBM is categorised as stated below:

List of Asset Categories	Useful Life (In Years) for SLM
Land	Not Applicable
Buildings	50
Leasehold Improvement	5
Furniture & Fixtures	4
Furniture & Fixtures (heavy)	15
Computers and IT Equipments	4
Office Equipment	4
Vehicles	7
Plant & Machinery	8
Plant & Machinery (heavy)	15

iii) Derecognition

An item of Property and Equipment is derecognized upon disposal or when no Future Economic Benefits are expected to arise from the continued use of the Asset. Any Gain or Loss arising on the disposal or retirement of an item of Property and Equipment is determined as the difference

between the sales proceeds and the carrying amount of the Asset and is recognized in the Statement of Profit or Loss.

iv) Impairment of Assets

Assets are tested for impairment whenever events or changes in circumstances indicate that the carrying amount may not be recoverable. An impairment loss is recognized for the amount by which the Asset's carrying amount exceeds its recoverable amount. The recoverable amount is higher of an asset's fair value less cost of disposal and value in use. Value in use is based on the estimated future cash flows, discounted to their present value using pre-tax discount rate that reflects current market assessments of the time value of money and risk specific to the assets. Assets that suffer an impairment are reviewed for possible reversal of the impairment at the end of each reporting period. In case of such reversal, the carrying amount of the asset is increased so as not to exceed the carrying amount that would have been determined had there been no impairment loss.

v) Capital Work-In-Progress

These are expenses of capital nature directly incurred in the construction of buildings, major plant and machinery and system development which are to be capitalized. Capital Work in Progress would be transferred to the relevant asset when it is available for use. Capital Work in Progress is stated at cost less any accumulated impairment losses.

(b) Intangible Assets

i) Recognition

Intangible assets acquired separately are measured on initial recognition at cost. Following initial recognition, intangible assets are carried at cost less any accumulated amortization and any accumulated impairment losses. Internally generated intangibles, excluding capitalized development costs, are not capitalized and the related expenditure is reflected in Statement of profit or loss in the year in which the expenditure is incurred.

Subsequent expenditure on intangible assets is capitalized only when it increases the future economic benefits embodied in the specific asset to which it relates. All other expenditure is expensed as incurred.

ii) Amortization

The useful lives of intangible assets are assessed to be either finite or indefinite. An intangible asset shall be regarded as having an indefinite useful life when, based on an analysis of all of the relevant factors, there is no foreseeable limit to the period over which the asset is expected generate net cash inflow for the entity.

Amortisation is recognised in statement of profit or loss on straight line method (SLM) over the estimated useful life of the intangible assets, from the date that it is available for use since this most closely reflects the expected pattern of consumption of the future economic benefits embodied in the asset. The amortisation period and the amortisation method for an intangible asset with a finite useful life are reviewed at least at each financial year end. Changes in the expected useful life or the expected pattern of consumption of future economic benefits embodied in the asset are considered to modify the amortisation period or method, as appropriate, and are treated as changes in accounting estimates. The amortisation expense on intangible assets with finite lives is recognised in the statement of profit or loss.

Useful Life of Intangible Assets based on SLM/ DBM is categorised as stated below:

List of Asset Categories	Useful Life (In Years) for SLM
Softwares	5
Licenses	License Period
Others (to be Specified)	

iii) Derecognition

An Intangible Asset is derecognised when no Future Economic Benefits are expected to arise from the continued use of the Asset. Any Gain or Loss arising on the derecognition is determined as the difference between the sales proceeds and the carrying amount of the Asset and is recognized in the Statement of Profit or Loss.

iv) Impairment of Assets

The Company assesses at each reporting date as to whether there is any indication that Intangible Assets may be impaired. If any such indication exists, the recoverable amount of an asset is estimated to determine the extent of impairment, if any. An impairment loss is recognised in the Statement of Profit and Loss to the extent, asset's carrying amount exceeds its recoverable amount. The recoverable amount is higher of an asset's fair value less cost of disposal and value in use. Value in use is based on the estimated future cash flows, discounted to their present value using pre-tax discount rate that reflects current market assessments of the time value of money and risk specific to the assets.

(c) Investment Properties

Cost Model:

Property that is held for rental income or for capital appreciation or both, is classified as investment property. Investment properties are measured initially at cost, including related transaction cost. It is subsequently carried at cost less accumulated depreciation. Subsequent expenditure is capitalised to the asset's carrying amount only when it is probable that future economic benefits associated with the expenditure will flow to the Company and the cost can be measured reliably. All other repairs and maintenance costs are expensed when incurred.

Land is carried at historical cost, however, buildings are depreciated over their estimated useful lives as mentioned above.

The value of investment property as on 15th July, 2021 is Rs. 231,011,856 as per the cost model of accounting. However, fair value of the investment property namely 'Nepal Life Building' is Rs. 889,849,000 as per the valuation provided by the independent valuator as on 26th November, 2020.

Investment properties are derecognised either when they have been disposed of, or when the investment property is permanently withdrawn from use and no future economic benefit is expected from its disposal. Any gains or losses on the retirement or disposal of an investment property are recognised in the statement of profit or loss in the year of retirement or disposal.

Transfers are made to (or from) investment property only when there is a change in use. For a transfer from investment property to PPE, the deemed cost for subsequent accounting is the fair value at the date of change in use. If PPE becomes an investment property, the Company accounts for such property in accordance with the policy stated under PPE up to the date of change in use.

(d) Cash & Cash Equivalent

For the purpose of presentation in the Statement of Cash Flows, Cash & Cash Equivalents includes Cash In Hand, Bank Balances and short term deposits with a maturity of three months or less.

(e) Financial Assets**i) Initial Recognition & Measurement**

Financial Assets are recognized when, and only when, the Company becomes a party to the contractual provisions of the Financial Instrument. The Company determines the classification of its Financial Assets at initial recognition.

When Financial Assets are recognized initially, they are measured at Fair Value, plus, in the case of Financial Assets not at fair value through profit or loss, transaction costs that are attributable to the acquisition of the Financial Asset. Transaction costs of Financial Assets carried at Fair Value through Profit or Loss are expensed in the Statement of Profit or Loss.

ii) Subsequent Measurement**a) Financial Assets carried at Amortized Cost (AC)**

A Financial Asset is measured at amortized cost if it is held within a business model whose objective is to hold the asset in order to collect contractual cash flows and the contractual terms of the Financial Asset give rise on specified dates to cash flows that are solely payments of principal and interest on the principal amount outstanding. Interest income from these financial assets is measured using effective interest rate method.

The following investments are classified under investment measured at amortized cost category.

- i) Investment in debentures
- ii) Investment in bonds (Nepal Government/NRB/Guaranteed by Nepal Government)
- iii) Fixed deposits of "A" class financial institutions
- iv) Fixed deposits in "B" class financial institutions

b) Financial Assets at Fair Value through Other Comprehensive Income (FVTOCI)

A Financial Asset is measured at FVTOCI if it is held within a business model whose objective is achieved by both collecting contractual cash flows and selling Financial Assets and the contractual terms of the Financial Asset give rise on specified dates to cash flows that are solely payments of principal and interest on the principal amount outstanding. These financial assets are measured at fair value and changes are taken to statement of other comprehensive income.

c) Financial Assets at Fair Value through Profit or Loss (FVTPL)

A Financial Asset which is not classified in any of the above categories are measured at FVTPL. These financial assets are measured at fair value and changes are taken to statement of profit or loss. The company has categorized following investments as Financial Assets at Fair Value through Profit or Loss (FVTPL):

- i) Investment in equity instruments
- ii) Investment in mutual funds

iii) De-Recognition

A Financial Asset is derecognized only when the Company has transferred the rights to receive cash flows from the Financial Asset. Where the Company has transferred an Asset, the Company evaluates whether it has transferred substantially all risks and rewards of ownership of the Financial Asset. In such cases, the Financial Asset is derecognized. Where the Company has not transferred substantially all risks and rewards of ownership of the Financial Asset, the

Financial Asset is not derecognized. Where the Company retains control of the Financial Asset, the Asset is continued to be recognized to the extent of continuing involvement in the Financial Asset.

iv) Impairment of Financial Assets

The Company assesses at each reporting date whether there is objective evidence that a financial asset or group of financial assets is impaired. A financial asset or a group of financial assets is deemed to be impaired if, there is objective evidence of impairment as a result of one or more events that has occurred since the initial recognition of the asset (an incurred 'loss event') and that loss event has an impact on the estimated future cash flows of the financial asset or the group of financial assets that can be reliably estimated. Evidence of impairment may include indications that a financial asset or a group of financial assets is experiencing significant financial difficulty, default or delinquency in interest or principal payments, the probability that they will enter bankruptcy or other financial reorganization and observable data indicating that there is a measurable decrease in the estimated future cash flows, such as changes in arrears or economic conditions that correlate with defaults. On the objective evidence of test of impairment, Financial Assets except Loan to Agents were not found impaired. The impairment testing of Loan to Agents has been carried out on individual basis considering the repayment history of each loan and the amount of the loss is measured as the difference between the asset's carrying amount and the present value of estimated future cash flows discounted at the financial asset's original effective interest rate

(f) Financial Liabilities

i) Initial Recognition & Measurement

Financial Liabilities are recognized when, and only when, the Company becomes a party to the contractual provisions of the Financial Instrument. The Company determines the classification of its Financial Liabilities at initial recognition. All Financial Liabilities are recognized initially at Fair Value, plus, in the case of Financial Liabilities not at fair value through profit or loss, transaction costs that are attributable to the issue of the Financial Liability.

ii) Subsequent Measurement

After initial recognition, Financial Liabilities are subsequently measured at amortized cost using the Effective Interest Method.

For trade and other payables maturing within one year from the date of Statement of Financial Position, the carrying amounts approximate Fair value due to short maturity of these instruments.

iii) De-Recognition

A Financial Liability is de-recognized when the obligation under the liability is discharged or cancelled or expires. When an existing Financial Liability is replaced by another from the same lender on substantially different terms, or the terms of an existing liability are substantially modified, such an exchange or modification is treated as a de-recognition of the original liability and the recognition of a new liability, and the difference in the respective carrying amounts is recognized in the Statement of Profit or Loss.

(g) Offsetting financial instruments

Financial assets and liabilities are offset and the net amount is reported in the statement of financial position where there is legally enforceable right to offset the recognised amounts and there is an intention to settle on a net basis or realise the asset and settle the liability simultaneously. The legally enforceable right must not be contingent on future events and must be enforceable in the

normal course of business and in the event of default, insolvency or bankruptcy of the Company or the counterparty.

(h) Reinsurance Assets

Reinsurance assets are the assets which are created against insurance contract liabilities of the amount which are recoverable from the reinsurers. These assets are created for the Reinsurer's share of Insurance Contract Liabilities.

A reinsurance asset is impaired if there is objective evidence, as a result of an event that occurred after the initial recognition of the reinsurance asset, that the Company may not receive all amounts due to it under the terms of the contract, and the event has a reliably measurable impact on the amount that the company will receive from the re-insurer. If a reinsurance asset is impaired, the company reduces the carrying amount accordingly and is recognized in statement of profit or loss.

(i) Share Capital

Financial Instruments issued by the Company are classified as Equity only to the extent that they do not meet the definition of a Financial Liability or Financial Asset.

(j) Reserves and Funds

- i) Share Premium:* If the Company issues share capital at premium it receives extra amount other than share capital such amount is transferred to share premium. The amount in share premium is allowed for distribution of bonus shares.
- ii) Catastrophe Reserves:* The Company has allocated catastrophe reserve for the amount which is 10% of the distributable profit for the year as per Regulator's Directive.
- iii) Fair Value Reserves:* The Company has policy of creating fair value reserve equal to the amount of Fair Value Gain recognized in statement of other comprehensive income as per regulator's directive.
- iv) Regulatory Reserves:* Reserve created out of net profit in line with different circulars issued by Insurance Board.
- v) Actuarial Reserves:* Reseserve against actuarial gain or loss on present value of defined benefit obligation resulting from, experience adjustments (the effects of differences between the previous actuarial assumptions and what has actually occurred); and the effects of changes in actuarial assumptions.
- vi) Cashflow Hedge Reserves:* Is the exposure to variability in cash flows that is attributable to a particular risk associated with all or a component of a recognized asset or liability or a highly probable forecast transaction, and could affect profit or loss. Reserve represent effective portion of the gain or loss on the hedging instrument recognized in other comprehensive income.
- vii) Revaluation Reserves:* Reserve created against revaluation gain on property, plant & equipments & intangible assets, other than the reversal of earlier revaluation losses charged to profit or loss.
- viii) Deferred Tax Reserves:* Deferred tax is recognized in respect of temporary differences between the carrying amount of assets and liabilities for financial reporting purposes and the amounts used for taxation purposes

(k) Insurance Contract Liabilities

- i) Provision for unearned premiums* Unearned premiums reserve represents the portion of the premium written in the year but relating to the unexpired term of coverage.

Change in reserve for unearned insurance premium represents the net portion of the gross written premium transferred to the unearned premium reserve during the year to cover the unexpired period of the policies.

ii) Outstanding claims provisions

Outstanding claims provisions are based on the estimated ultimate cost of all claims incurred but not settled at the statement of financial position date, whether reported or not, together with related claims handling costs.

iii) Unapportioned surplus

Unapportioned surplus where the amount are yet to be allocated or distributed to either policyholders or shareholders by the end of the financial period, and held within the insurance contract liabilities.

Liability adequacy

At each reporting date, the Company performs a liability adequacy test to determine the adequacy of its technical provisioning for its life insurance-related liabilities. The calculation uses current estimates of future contractual cash flows and other relevant cash flows of each individual policy. The cash flows are discounted back at a rate mandated by the regulator. The discount rate used is lower than management's estimate of realistic fund-based yields. The estimates of the cashflows further allow for a margin of adverse deviation. Liability adequacy tests based on available data show that provisions formed at the aggregate level are adequate.

(I) Employee Benefits

i) Short Term Obligations

Liabilities for wages and salaries, including non-monetary benefits that are expected to be settled wholly within 12 months after the end of the period in which the employees render the related service are recognized in respect of employees' services up to the end of the reporting period and are measured at the amounts expected to be paid when the liabilities are settled. The liabilities are presented as current employee benefit obligations in the Statement of Financial Position.

ii) Post - Employment Benefits

- Defined Contribution Plan

The Company pays Provident Fund contributions to publicly administered Provident Funds as per local regulations. The Company has no further payment obligations once the contributions have been paid. The contributions are accounted for as defined contribution plans and the contribution are recognized as Employee Benefit Expense when they are due.

- Defined Benefit Plan

For Defined Benefit Plan, the cost of providing benefits is determined using the Projected Unit Credit Method, with Actuarial Valuations being carried out at each Statement of Financial Position. Actuarial Gains & Losses are recognized in the Other Comprehensive Income in the period in which they occur. Past service cost is recognized immediately to the extent that the benefits are already vested and otherwise is amortized on a Straight Line Basis over the average period until the benefits become vested. The retirement benefit obligation recognized in the Statement of Financial Position represents the present value of the defined benefit obligation as adjusted for unrecognized past service cost, as reduced by the Fair Value of plan Assets (If

Any). Any Asset resulting from this calculation is limited to past service cost, plus the present value of available refunds and reductions in future contributions to the plan.

iii) Long Term Employee Benefits

The liabilities for un-availed earned leaves are not expected to be settled wholly within 12 months after the end of the period in which the employees render the related service. Leave Encashment has been computed using Actuarial Assumptions and these are measured at the present value of expected future payments to be made in respect of services provided by employees up to the end of the year using the Projected Unit Credit Method. The benefits are discounted using the market yields at the end of the year that have terms approximating to the terms of assumptions.

iv) Termination

Termination benefits are payable when employment is terminated by the Company before the normal retirement date, or when an employee accepts voluntary retirement in exchange of these benefits. The Company recognises termination benefits at the earlier of the following dates:

- a) when the Company can no longer withdraw the offer of those benefits; and
- b) when the entity recognises costs for a restructuring that is within the scope of NAS 37 and involves the payment of termination benefits.

The termination benefits are measured based on the number of employees expected to accept the offer in case of voluntary retirement scheme.

(m) Revenue Recognition

i) Gross Premium

Gross premiums are recognised as soon as the amount of the premiums can be reliably measured. First premium is recognised from inception date. At the end of the financial year, all due premiums are accounted for to the extent that they can be reliably measured.

ii) Unearned Premium Reserves

Unearned premiums are those proportions of premiums written in a year that relate to periods of risk after the reporting date. Unearned premiums are calculated on a pro rata basis. The proportion attributable to subsequent periods is deferred as a provision for unearned premiums.

iii) Reinsurance Premium

Reinsurance premiums written comprise the total premiums payable for the whole cover provided by contracts entered into the period and are recognized on the date on which the policy incepts. Premiums include any adjustments arising in the accounting period in respect of reinsurance contracts incepting in prior accounting periods. Unearned reinsurance premiums are those proportions of premiums written in a year that relate to periods of risk after the reporting date.

Reinsurance premiums and claims on the face of the statement of profit or loss have been presented as negative items within premiums and net benefits and claims, respectively, because this is consistent with how the business is managed.

iv) Fees and commission income

Commission Income are recognised on accrual basis. If the income is for future periods, then they are deferred and recognised over those future periods.

v) Investment income

Interest income is recognised in the statement of profit or loss as it accrues and is calculated by using the EIR method. Fees and commissions that are an integral part of the effective yield of the financial asset are recognised as an adjustment to the EIR of the instrument. Investment income also includes dividends when the right to receive payment is established.

vi) Net realised gains and losses

Net realised gains and losses recorded in the statement of profit or loss include gains and losses on financial assets and properties. Gains and losses on the sale of investments are calculated as the difference between net sales proceeds and the original or amortised cost and are recorded on occurrence of the sale transaction.

(n) Benefit, Claims and Expenses**i) Gross Benefits and Claims**

Benefits and claims includes the cost of all claims arising during the year, including external claims handling costs that are directly related to processing and settlements of claims. Benefits and claims that are incurred during the financial year are recognised when a claimable event occurs and/or the insurer is notified. Death, surrender and other benefits without due dates are treated as claims payable, on the date of receipt of intimation of death of the assured or occurrence of contingency covered

ii) Reinsurance Claims

Reinsurance claims are recognised according to the terms of relevant contracts at the time of recognising related gross insurance claim.

(o) Product Classification

Insurance contracts are those contracts when the Company (the insurer) has accepted significant insurance risk from another party (the policyholders) by agreeing to compensate the policyholders if a specified uncertain future event (the insured event) adversely affects the policyholders. As a general guideline, the Company determines whether it has significant insurance risk by comparing benefits paid with benefits payable if the insured event did not occur. Insurance contracts can also transfer financial risk.

The Company has following portfolios under which it operates its business:

- i) Endowment** - This is a with profit plan that makes provisions for the family of the Life Assured in event of his early death and also assures a lump sum at a desired age on maturity. It costs moderate premiums, has high liquidity and is savings oriented. This plan is apt for people of all ages and social groups who wish to protect their families from a financial setback that may occur owing to their demise.
- ii) Anticipated** - This scheme provides for specific periodic payments of partial survival benefits during the term of the policy itself so long as the policy holder is alive. It is therefore suitable to meet specified financial requirements needed for occasions like Brata bandha, Academic Graduations etc. An important feature of plan is that in the event of death at any time within the policy term, the death claim comprises full sum assured without deducting any of the survival benefit amounts, which have already been paid. It is also with profit plan.
- iii) Endowment Cum Whole Life** - This plan is a combination of Endowment Assurance and Whole Life with profit plan. It provides financial protection against death throughout the lifetime of the life assured with the provision of payment of a lump sum at the maturity of the policy to the assured in case of his survival.

- iv) Whole Life* - This plan is a combination of Endowment Assurance and Whole Life with profit plan. It provides financial protection against death throughout the lifetime of the life assured with the provision of payment of a lump sum at the maturity of the policy to the assured in case of his survival.
- v) Foreign Employment Term* - Term life insurance, also known as pure life insurance, is life insurance that guarantees payment of a stated death benefit during a specified term. Once the term expires, the policyholder can renew it for another term, convert the policy to permanent coverage, or allow the policy to terminate.
- vi) Other Term* - Term life insurance, also known as pure life insurance, is life insurance that guarantees payment of a stated death benefit during a specified term. Once the term expires, the policyholder can renew it for another term, convert the policy to permanent coverage, or allow the policy to terminate.
- vii) Special* - Special Term insurance is a modified version of term insurance with added benefits.
- viii) Others to be Specified* - Life insurance policies other than above mentioned products are classified as others.

(p) Borrowing Costs

Borrowing costs directly attributable to the acquisition, construction or production of qualifying assets, which are assets that necessarily take a substantial period of time to get ready for their intended use or sale, are added to the cost of those assets, until such time as the assets are substantially ready for their intended use or sale.

Interest income earned on the temporary investment of specific borrowings pending their expenditure on qualifying assets is deducted from the borrowing costs eligible for capitalization.

All other borrowing costs are recognized in statement of profit or loss in the period in which they are incurred.

(q) Cash Flow Statement

Cash Flows are reported using the direct method, whereby major classes of cash receipts and cash payments are disclosed as cash flows.

(r) Leases

Finance Leases

Leases in which the Company has substantial portion of the risks and rewards of ownership are classified as Finance Leases. Assets acquired under Finance Leases are capitalised at the lower of the Fair Value of the Leased Assets at the inception of the Lease Term & the Present Value of Minimum Lease Payments. Lease Payments are apportioned between the Finance charge and the reduction of the outstanding liability. The Finance Charge is allocated to periods during the Lease Term at a constant periodic Rate of Interest on the remaining balance of the liability.

Operating Lease

Leases in which the Company doesn't have substantial portion of the risks and rewards of ownership are classified as Operating Leases. Payment made under Operating Leases are charged to Statement of Profit & Loss on a Straight Line Basis.

(s) Income Taxes

Income Tax Expense represents the sum of the tax currently payable & Deferred Tax.

i) Current Tax

Current Tax Expenses are accounted in the same period to which the revenue and expenses relate. Provision for Current Income Tax is made for the Tax Liability payable on Taxable Income after considering tax allowances, deductions and exemptions determined in accordance with the applicable tax rates and the prevailing tax laws.

ii) Deferred Tax

Deferred Tax is recognized on temporary differences between the carrying amounts of Assets & Liabilities in the Statement of Financial Position and their tax bases. Deferred Tax Assets & Liabilities are recognized for deductible and taxable temporary differences arising between the tax base of Assets & Liabilities and their carrying amount in Financial Statements, except when the Deferred Tax arises from the initial recognition of goodwill, an Asset or Liability in a transaction that is not a business combination and affects neither accounting nor taxable Profits or Loss at the time of the transaction.

Deferred Tax Assets are recognized to the extent that it is probable that taxable profit will be available against which the deductible Temporary differences and the carry forward of unused tax credits and unused tax losses can be utilized.

Deferred Tax Liabilities are generally recognized for all taxable Temporary differences.

The carrying amount of Deferred Tax Assets is reviewed at each reporting date and reduced to the extent that it is no longer probable that sufficient taxable profits will be available to allow all or part of the Deferred Tax Asset to be utilized.

(t) Provisions, Contingent Liabilities & Contingent Assets**(i) Provisions**

Provisions are recognized when the Company has a present legal or constructive obligation as a result of past events, for which it is probable that an outflow of resources embodying economic benefits will be required to settle the obligation and a reliable estimate of the amount can be made. Provisions are measured at the present value of management's best estimate of the expenditure required to settle the present obligation at the end of the reporting period. The discount rate to determine the present value is a Pre-Tax Rate that reflects current market assessments of the time value of money and the risks specific to the liability. The increase in the provision due to the passage of time is recognized as interest expense. Provisions for Contingent Liability are recognized in the books as a matter of abundant precaution and conservative approach based on management's best estimate. However, Management believes that chances of these matters going against the company are remote and there will not be any probable cash outflow.

(ii) Contingent Liabilities

Contingent liabilities are recognized only when there is a possible obligation arising from past events due to occurrence or non-occurrence of one or more uncertain future events not wholly within the control of the Company or where any present obligation cannot be measured in terms of future outflow of resources or where a reliable estimate of the obligation cannot be made. Obligations are assessed on an ongoing basis and only those having a largely probable outflow of resources are provided for.

(iii) Contingent Assets

Contingent assets where it is probable that future economic benefits will flow to the Company. These are not recognized but disclosed in the Financial Statements.

(u) Functional Currency & Foreign Currency Transactions

The Financial Statements of the Company are presented in Nepalese Rupees, which is the Company's Functional Currency. In preparing the Financial Statements of the Company, transactions in currencies other than the Company's Functional Currency i.e. Foreign Currencies are recognized at the rates of exchange prevailing at the dates of the transactions.

(v) Earnings Per Share

Basic Earning per share is calculated by dividing the profit attributable to owners of the company by the Weighted Average Number of equity shares outstanding during the Financial Year. For diluted earning per share, the weighted average number of ordinary shares in issue is adjusted to assume conversion of all dilutive potential ordinary shares.

(w) Operating Segment

Operating Segments are reported in a manner consistent with the internal reporting provided to the chief operating decision maker (CODM) as defined by NFRS 8, "Operating Segment".

Company's Income & Expenses including interest are considered as part of un-allocable Income & Expenses which are not identifiable to any business segment. Company's Asset & Liabilities are considered as part of un-allocable Assets & Liabilities which are not identifiable to any business.

NFRSs based Financial Statements
Nepal Life Insurance Company Limited
STATEMENT OF FINANCIAL POSITION
As At Ashadh 31, 2078 (15th July, 2021)

Fig. in NPR

	Notes	Current Year	Previous Year
Assets			
Intangible Assets	4	1,742,927	2,005,116
Property, Plant and Equipment	5	76,164,497	83,803,430
Investment Properties	6	231,011,856	234,903,247
Deferred Tax Assets	7	-	41,187,694
Investment in Subsidiaries	8	-	-
Investment in Associates	9	-	-
Investments	10	82,429,865,682	66,832,660,500
Loans	11	20,994,152,968	18,008,838,253
Reinsurance Assets	12	-	-
Current Tax Assets (Net)	21	2,298,363,630	2,121,691,689
Insurance Receivables	13	95,295,016	98,851,773
Other Assets	14	188,525,163	133,709,076
Other Financial Assets	15	4,185,612,417	2,437,298,532
Cash and Cash Equivalents	16	16,778,553,384	11,786,994,934
Total Assets		127,279,287,540	101,781,944,244
Equity & Liabilities			
Equity			
Share Capital	17 (a)	7,199,970,661	7,199,970,661
Share Application Money Pending Allotment	17 (b)	-	-
Share Premium	17 (c)	47,101,709	47,101,709
Catastrophe Reserves	17 (d)	829,247,601	674,255,352
Retained Earnings	17 (e)	2,423,940,804	1,138,344,441
Other Equity	17 (f)	583,688,671	206,852,654
Total Equity		11,083,949,447	9,266,524,818
Liabilities			
Provisions	18	306,651,133	208,436,525
Gross Insurance Contract Liabilities	19	112,551,812,626	87,756,066,493
Deferred Tax Liabilities	7	78,880,827	-
Insurance Payables	20	265,696,637	250,898,580
Current Tax Liabilities (Net)	21	-	-
Loans and Borrowings	22	-	-
Other Financial Liabilities	23	2,018,119,313	2,324,130,755
Other Liabilities	24	974,177,557	1,975,887,073
Total Liabilities		116,195,338,093	92,515,419,426
Total Equity and Liabilities		127,279,287,540	101,781,944,244

The accompanying notes form an integral part of these Financial Statements.

Pravin Raman Parajuli
Chief Executive Officer

Govind Lal Sanghai
Chairman

Roshan Dawadi
Chief (Finance & Account)

Directors
Kamlesh Kumar Agrawal
Vivek Agrawal
Bimal Prasad Dhakal
Parul Dhakal
Krishna Raj Lamichhane
Shakti Kumar Golyan

Sunir Kumar Dhungel
Managing Partner
SAR Associates
Chartered Accountants

Date: 2079/05/30
Address: Kathmandu

NFRSs based Financial Statements
Nepal Life Insurance Company Limited
STATEMENT OF PROFIT OR LOSS

For The Year Ended Ashadh 31, 2078 (For The Year Ended July 15, 2021)

Fig. in NPR

	Notes	Current Year	Previous Year
Income:			
Gross Earned Premiums	25	32,367,058,650	27,658,825,170
Premiums Ceded	26	(417,137,005)	(376,797,870)
Net Earned Premiums	27	31,949,921,645	27,282,027,300
Fees and Commission Income	28	335,374,649	265,080,982
Investment Income	29	9,347,151,550	8,080,602,118
Net Gains/ (Losses) on Fair Value Changes	30	674,590,687	(19,978,120)
Net Realised Gains/ (Losses)	31	1,005,717,707	5,079,769
Other Income	32	-	-
Total Income		43,312,756,238	35,612,812,049
Expenses:			
Gross Benefits and Claims Paid	33	8,910,273,895	6,093,310,847
Claims Ceded	34	(151,658,034)	(147,738,050)
Gross Change in Contract Liabilities	35	24,782,726,257	21,638,531,283
Change in Contract Liabilities Ceded to Reinsurers	35	-	-
Net Benefits and Claims Paid		33,541,342,118	27,584,104,080
Commission Expenses	36	3,562,573,922	3,241,096,328
Service Fees	37	319,540,686	272,891,687
Employee Benefits Expenses	38	783,001,130	753,684,194
Depreciation and Amortization Expenses	39	31,902,486	28,035,169
Impairment Losses	40	16,629,426	23,166,418
Other Expenses	41	1,941,417,093	1,978,232,879
Finance Cost	42	-	-
Total Expenses		40,196,406,860	33,881,210,756
Net Profit/(Loss) For The Year Before Share of Net Profits of Associates Accounted for Using Equity Method and Tax		3,116,349,378	1,731,601,293
Share of Profit of Associates accounted using Equity Method	9	-	-
Profit Before Tax		3,116,349,378	1,731,601,293
Income Tax Expense	43	1,149,849,826	623,470,585
Net Profit/ (Loss) For The Year		1,966,499,552	1,108,130,708
Earning Per Share	50		
Basic EPS		27	15
Diluted EPS		27	15

The accompanying notes form an integral part of these Financial Statements.

Pravin Raman Parajuli
Chief Executive Officer

Govind Lal Sanghai
Chairman

Roshan Dawadi
Chief (Finance & Account)

Directors
Kamlesh Kumar Agrawal
Vivek Agrawal
Bimal Prasad Dhakal
Parul Dhakal
Krishna Raj Lamichhane
Shakti Kumar Golyan

Sunir Kumar Dhungel
Managing Partner
SAR Associates
Chartered Accountants

Date: 2079/05/30

Address: Kathmandu

NFRSs based Financial Statements
Nepal Life Insurance Company Limited
STATEMENT OF CASH FLOWS

For The Year Ended Ashadh 31, 2078 (For The Year Ended July 15, 2021)

Fig. in NPR

	Current Year	Previous Year
Cash Flow From Operating Activities:		
Cash Received		
Gross Premium Received	32,367,058,650	27,658,825,170
Fees and Commission	335,374,649	265,080,982
Claim Recovery Received from Reinsurers	155,214,791	156,931,606
Realised Foreign Exchange Income other than on Cash and Cash Equivalents		
Others (to be specified)		
Cash Paid		
Gross Benefits and Claims Paid	(8,910,273,895)	(6,093,310,847)
Reinsurance Premium Paid	(402,338,948)	(204,439,251)
Commission Paid	(3,811,615,004)	(2,838,737,376)
Service Fees Paid	(272,493,378)	(227,413,626)
Employee Benefits Expenses Paid	(774,973,874)	(555,364,020)
Other Expenses Paid	(1,926,838,826)	(1,963,839,494)
Others (Medical Examination Fee Paid)	(14,578,267)	(14,393,385)
Others (Increase)/Decrease in current assets)	(621,580,444)	(439,423,183)
Others (Increase)/(Decrease) in current liabilities)	(1,146,772,703)	1,480,661,686
Income Tax Paid	(1,034,603,481)	(551,346,473)
Net Cash Flow From Operating Activities [1]	13,941,579,272	16,673,231,789
Cash Flow From Investing Activities		
Acquisitions of Intangible Assets	(449,126)	(462,170.00)
Proceeds From Sale of Intangible Assets		
Acquisitions of Investment Properties	-	-
Proceeds From Sale of Investment Properties		
Rental Income Received	23,034,615	19,812,430.89
Acquisitions of Property, Plant & Equipment	(20,352,119)	(33,920,354.00)
Proceeds From Sale of Property, Plant & Equipment	691,273	975,753.64
Payment for acquisition of Subsidiaries/ Investment in Subsidiaries		
Investment in Associates		
Receipts from Sale of Investments in Subsidiaries		
Receipts from Sale of Investments in Associates		
Purchase of Equity Instruments	(4,725,994,769)	(39,028,708.75)
Proceeds from Sale of Equity Instruments	3,734,473,652	38,476,617.26
Purchase of Mutual Funds	(51,454,302)	(75,000,000.00)
Proceeds from Sale of Mutual Funds	79,220,409	13,229,684.73
Purchase of Preference Shares		
Proceeds from Sale of Preference Shares		
Purchase of Debentures	(818,259,485)	(624,717,596.89)

	Current Year	Previous Year
Proceeds from Sale of Debentures		
Purchase of Bonds	250,000,000	44,861,857.22
Proceeds from Sale of Bonds		
Investments in Deposits	(13,390,600,000)	(12,969,700,000.00)
Maturity of Deposits	-	-
Proceeds from Finance Lease		
Loans Paid	(3,001,944,141)	(5,432,715,595.28)
Proceeds from Loans		
Interest Income Received	7,940,711,614	7,156,702,242.84
Dividend Received	25,183,852	58,839,052.24
Others (to be specified)	1,005,717,707	5,079,768.85
Total Cash Flow From Investing Activities [2]	(8,950,020,821)	(11,837,567,017)
Cash Flow From Financing Activities		
Interest Paid		
Payment of Finance Lease		
Proceeds From Issue of Share Capital		
Share Issuance Cost Paid		
Dividend Paid	-	(1,099,149,719)
Dividend Distribution Tax Paid		
Others (to be specified)		
Total Cash Flow From Financing Activities [3]	-	(1,099,149,719)
Net Increase/(Decrease) In Cash & Cash Equivalents [1+2+3]	4,991,558,451	3,736,515,052
Cash & Cash Equivalents At Beginning of The Year/Period	11,786,994,934	8,050,479,882
Effect of Exchange Rate Changes on Cash and Cash Equivalents		
Cash & Cash Equivalents At End of The Year/Period	16,778,553,384	11,786,994,934
Components of Cash & Cash Equivalents		
Cash In Hand	121,943,454	149,454,357
Cheques In Hand	191,881,357	1,894,045,820
Term Deposit with Banks (with initial maturity upto 3 months)	10,282,700,000	5,708,600,000
Gold Coins	-	-
Balance With Banks	6,182,028,572	4,034,894,757

The accompanying notes form an integral part of these Financial Statements.

Pravin Raman Parajuli
Chief Executive Officer

Govind Lal Sanghai
Chairman

Roshan Dawadi
Chief (Finance & Account)

Directors
Kamlesh Kumar Agrawal
Vivek Agrawal
Bimal Prasad Dhakal
Parul Dhakal
Krishna Raj Lamichhane
Shakti Kumar Golyan

Sunir Kumar Dhungel
Managing Partner
SAR Associates
Chartered Accountants

Date: 2079/05/30

Address: Kathmandu

NFRSs based Financial Statements
Nepal Life Insurance Company Limited
STATEMENT OF OTHER COMPREHENSIVE INCOME
For The Year Ended Ashadh 31, 2078 (For The Year Ended July 15, 2021)

Fig. in NPR

	Current Year	Previous Year
Net Profit/ (Loss) For The Year	1,966,499,552	1,108,130,708
Other Comprehensive Income		
a) Items that are or may be Reclassified to Profit or Loss		
Changes in Fair Value of FVOCI Debt Instruments	-	-
Cash Flow Hedge - Effective Portion of Changes in Fair Value		
Exchange differences on translation of Foreign Operation		
Share of other comprehensive income of associates accounted for using the equity method		
Income Tax Relating to Above Items	-	-
Reclassified to Profit or Loss		
b) Items that will not be Reclassified to Profit or Loss		
Changes in fair value of FVOCI Equity Instruments		
Revaluation of Property, Plant and Equipment/ Intangible Assets		
Remeasurement of Post-Employment Benefit Obligations	19,288,706	-
Share of other comprehensive income of associates accounted for using the equity method	-	-
Income Tax Relating to Above Items	(4,822,176.50)	
Total Other Comprehensive Income For the Year, Net of Tax	14,466,530	-
Total Comprehensive Income For the Year, Net of Tax	1,980,966,082	1,108,130,708

The accompanying notes form an integral part of these Financial Statements.

Pravin Raman Parajuli
Chief Executive Officer

Govind Lal Sanghai
Chairman

Roshan Dawadi
Chief (Finance & Account)

Directors
Kamlesh Kumar Agrawal
Vivek Agrawal
Bimal Prasad Dhakal
Parul Dhakal
Krishna Raj Lamichhane
Shakti Kumar Golyan

Sunir Kumar Dhungel
Managing Partner
SAR Associates
Chartered Accountants

Date: 2079/05/30

Address: Kathmandu

NFRSs based Financial Statements
Nepal Life Insurance Company Limited
STATEMENT OF CHANGES IN EQUITY
For The Year Ended Ashadh 31, 2078 (For The Year Ended July 15, 2021)

Fig. in NPR

Previous Year	Share Capital	Preference Shares	Share Application Money Pending Allotment	Share Premium	Retained Earnings	Capital Reserves	Regulatory Reserves	Fair Value Reserves	Actuarial Reserves	Revaluation Reserves	Cash Flow Hedge Reserves	Catastrophe Reserves	Deferred Tax Reserve	Total
Balance as at Shrawan 01, 2076	5,496,160,810	-	-	1,750,911,560	1,104,464,223	-	237,789,071	-	-	-	-	554,906,358	113,311,806	9,257,543,829
Profit/(Loss) For the Year														-
Other Comprehensive Income for the Year, Net of Tax														-
i) Changes in Fair Value of FVOCI Debt Instruments														-
ii) Gains/ (Losses) on Cash Flow Hedge														-
iii) Exchange differences on translation of Foreign Operation														-
iv) Changes in fair value of FVOCI Equity Instruments														-
v) Revaluation of Property, Plant and Equipment/ Intangible Assets														-
vi) Remeasurement of Post-Employment Benefit Obligations														-
vii) Share of other comprehensive income of associates accounted for using the equity method														-
Transfer to Reserves During the Year					1,180,254,820	(72,124,112)								1,108,130,708
Transfer from Reserves During the Year					(119,348,994)							119,348,994		-
Transfer of Deferred Tax Reserves					72,124,112								(72,124,112)	-
Transfer of Depreciation on Revaluation of Property, Plant Equipment														-

Previous Year	Share Capital	Preference Shares	Share Application Money Pending Allotment	Share Premium	Retained Earnings	Capital Reserves	Regulatory Reserves	Fair Value Reserves	Actuarial Reserves	Revaluation Reserves	Cash Flow Hedge Reserves	Catastrophe Reserves	Deferred Tax Reserve	Total
Transfer on Disposal of Property, Plant and Equipment														-
Transfer on Disposal of Equity Instruments Measured at FVTOCI														-
Transfer to Insurance Contract Liabilities														-
Prior Period Adjustments														-
Share Issuance Costs														-
Contribution by / Distribution to the owners of the Company														-
i) Bonus Share Issued	1,703,809,851			(1,703,809,851)										-
ii) Share Issue														-
iii) Cash Dividend					(1,099,149,719)									(1,099,149,719)
iv) Dividend Distribution Tax														-
v) Others (To be specified)														-
Balance as at Ashadh 31, 2077	7,199,970,661		-	47,101,709	1,138,344,441	-	165,664,960	-	-	-	-	674,255,352	41,187,694	9,266,524,818

Pravin Raman Parajuli
Chief Executive Officer

Govind Lal Sanghai
Chairman

Directors
Kamlesh Kumar Agrawal
Vivek Agrawal
Bimal Prasad Dhakal
Parul Dhakal
Krishna Raj Lamichhane
Shakti Kumar Golyan

Sunir Kumar Dhungel
Managing Partner
SAR Associates
Chartered Accountants

Roshan Dawadi
Chief (Finance & Account)

Date: 2079/05/30
Address: Kathmandu

NFRSs based Financial Statements
Nepal Life Insurance Company Limited
STATEMENT OF CHANGES IN EQUITY
For The Year Ended Ashadh 31, 2078 (For The Year Ended July 15, 2021)

Fig. in NPR

Current Year	Share Capital	Preference Shares	Share Application Money Pending Allotment	Share Premium	Retained Earnings	Capital Reserves	Regulatory Reserves	Fair Value Reserves	Actuarial Reserves	Revaluation Reserves	Cash Flow Hedge Reserves	Catastrophe Reserves	Deferred Tax Reserve	Total
Balance as at Shrawan 01, 2077	7,199,970,661	-	-	47,101,709	1,138,344,441	-	165,664,960	-	-	-	-	674,255,352	41,187,694	9,266,524,818
Profit/(Loss) For the Year					1,966,499,552									1,966,499,552
Other Comprehensive Income for the Year, Net of Tax														-
i) Changes in Fair Value of FVOCI Debt Instruments														-
ii) Gains/ (Losses) on Cash Flow Hedge														-
iii) Exchange differences on translation of Foreign Operation														-
iv) Changes in fair value of FVOCI Equity Instruments														-
v) Revaluation of Property, Plant and Equipment/ Intangible Assets														-
vi) Remeasurement of Post-Employment Benefit Obligations									14,466,530					14,466,530
vii) Share of other comprehensive income of associates accounted for using the equity method														-
Transfer to Reserves During the Year					(416,577,059)									-
Transfer from Reserves During the Year					(154,992,249)							154,992,249		-
Transfer of Deferred Tax Reserves					41,187,694								(41,187,694)	-
Transfer of Depreciation on Revaluation of Property, Plant Equipment														-

Current Year	Share Capital	Preference Shares	Share Application Money Pending Allotment	Share Premium	Retained Earnings	Capital Reserves	Regulatory Reserves	Fair Value Reserves	Actuarial Reserves	Revaluation Reserves	Cash Flow Hedge Reserves	Catastrophe Reserves	Deferred Tax Reserve	Total
Transfer on Disposal of Property, Plant and Equipment														-
Transfer on Disposal of Equity Instruments Measured at FVTOCI														-
Transfer to Insurance Contract Liabilities									(13,019,877)					(13,019,877)
Prior Period Adjustments					-									-
Share Issuance Costs														-
Contribution by / Distribution to the owners of the Company														-
i) Bonus Share Issued					-									-
ii) Share Issue														-
iii) Cash Dividend														-
iv) Dividend Distribution Tax														-
v) Others (To be specified)-Actuarial Impact					(150,521,576)									(150,521,576)
Balance as at Ashadh 31, 2078	7,199,970,661	-	-	47,101,709	2,423,940,804	-	582,242,018	-	1,446,653	-	-	829,247,601	-	11,083,949,447

Note: Catastrophe Reserves has to be created as 10% of net profit after tax which aligned with Insurance act and regulations 2049. Company has complied with laws and regulations and created such reserve. Closing Catastrophe reserve is Rs. 829,247,601

Pravin Raman Parajuli
Chief Executive Officer

Govind Lal Sanghai
Chairman

Directors
Kamlesh Kumar Agrawal
Vivek Agrawal
Bimal Prasad Dhakal
Parul Dhakal
Krishna Raj Lamichhane
Shakti Kumar Golyan

Sunir Kumar Dhungel
Managing Partner
SAR Associates
Chartered Accountants

Date: 2079/05/30

Address: Kathmandu

Roshan Dawadi
Chief (Finance & Account)

NFRSs based Financial Statements
Nepal Life Insurance Company Limited
STATEMENT OF DISTRIBUTABLE PROFIT OR LOSS
For The Year Ended Ashadh 31, 2078 (For The Year Ended July 15, 2021)

Fig. in NPR

	Current Year	Previous Year
Opening Balance in Retained Earnings	1,138,344,441	1,104,464,223
Net profit or (loss) as per statement of profit or loss	1,966,499,552	1,108,130,708
Appropriations:		
i) Transfer to Catastrophe Reserves	(154,992,249)	(119,348,994)
ii) Transfer to Capital Reserves		
iii) Transfer to Regulatory Reserves	(416,577,059)	72,124,112
iv) Transfer to Fair Value Reserves		
v) Transfer of Deferred Tax Reserves	41,187,694	72,124,112
vi) Others - Actuarial adjustment	(150,521,576)	
Less:		
i) Unrealised Gain on fluctuation of Foreign Exchange Currency		
ii) Unrealised Income on unwinding of Financial Assets		
iii) Actuarial Reserve	-	-
iv) Fair Value Reserve on Equity Instrument at FVTOCI	-	-
v) Goodwill Recognised		
vi) Dividend distributed last year	-	(1,099,149,719)
Total Distributable Profits	2,423,940,804	1,138,344,441

Pravin Raman Parajuli
Chief Executive Officer

Govind Lal Sanghai
Chairman

Roshan Dawadi
Chief (Finance & Account)

Directors
Kamlesh Kumar Agrawal
Vivek Agrawal
Bimal Prasad Dhakal
Parul Dhakal
Krishna Raj Lamichhane
Shakti Kumar Golyan

Sunir Kumar Dhungel
Managing Partner
SAR Associates
Chartered Accountants

Date: 2079/05/30

Address: Kathmandu

Nepal Life Insurance Company Limited
NOTES TO THE FINANCIAL STATEMENTS

For The Year Ended Ashadh 31, 2078 (For The Year Ended July 15, 2021)

4. Intangible Assets

Fig. in NPR

Particulars	Softwares	Licenses	Others (to be Specified)	Total
Gross carrying amount				
As at Ashadh 31, 2077	6,913,161			6,913,161
Additions	449,126			449,126
Disposals				-
Revaluation	-			-
Balance as at Ashadh 31, 2078	7,362,287	-	-	7,362,287
Accumulated amortization and impairment				
As at Ashadh 31, 2077	4,908,045			4,908,045
Additions	711,315			711,315
Disposals				-
Impairment losses				-
Impairment reversal				-
Balance as at Ashadh 31, 2078	5,619,360	-	-	5,619,360
Net Balance as at Ashadh 31, 2077	2,005,116	-	-	2,005,116
Net Balance as at Ashadh 31, 2078	1,742,927	-	-	1,742,927

Fig. in NPR

5. Property, Plant and Equipment

Particulars	Land	Buildings	Leasehold Improvement	Furniture & Fixtures	Computers and IT Equipments	Office Equipment	Vehicles	Other Assets	Total
Gross carrying amount									-
As at Ashadh 31, 2077			20,926,959	30,448,697	38,143,604	25,040,819	43,261,514	87,629,481	245,451,074
Additions			10,046,124	1,262,320	3,720,722	3,718,453	1,604,500		20,352,119
Disposals							(1,365,600)		(1,365,600)
Write-offs									-
Revaluation									-
Transfer/ adjustments									-
Balance as at Ashadh 31, 2078	-	-	30,973,083.00	31,711,017.00	41,864,326.00	28,759,272.00	43,500,414.00	87,629,481.00	264,437,593.00
Accumulated depreciation and impairment									
As at Ashadh 31, 2077			7,898,278	21,174,455	27,779,167	19,094,182	15,638,326	70,063,235	161,647,643
Depreciation			6,133,217	3,486,078	4,394,087	2,628,398	6,151,814	4,506,186	27,299,780
Disposals							(674,327)		(674,327)
Write-offs									-
Impairment losses									-
Impairment reversal									-
Transfer/ adjustments									-
Balance as at Ashadh 31, 2078	-	-	14,031,495.00	24,660,533.00	32,173,254.00	21,722,580.00	21,115,813.00	74,569,421.00	188,273,096.00
Capital Work-In-Progress									
As at Ashadh 31, 2077									-
Additions									-
Capitalisation									-
Disposals									-
Impairment losses									-
Impairment reversal									-
Balance as at Ashadh 31, 2078	-	-	-	-	-	-	-	-	-
Net Carrying Amount									
As at Ashadh 31, 2077	-	-	13,028,681	9,274,242	10,364,437	5,946,637	27,623,188	17,566,246	83,803,430

Particulars	Land	Buildings	Leasehold Improvement	Furniture & Fixtures	Computers and IT Equipments	Office Equipment	Vehicles	Other Assets	Total
As at Ashadh 31, 2078	-	-	16,941,588	7,050,484	9,691,072	7,036,692	22,384,601	13,060,060	76,164,497
Right-of-Use Assets (after Implementation of NFRS 16) or Finance Lease assets held by the Company, out of above Property, Plant and Equipment:									
Gross carrying amount									
As at Ashadh 31, 2077									-
Additions									-
Disposals									-
Write-offs									-
Revaluation									-
Transfer/ adjustments									-
As at Ashadh 31, 2078	-	-	-	-	-	-	-	-	-
Accumulated depreciation and impairment									
As at Ashadh 31, 2077									-
Depreciation									-
Disposals									-
Write-offs									-
Impairment losses									-
Impairment reversal									-
Transfer/ adjustments									-
Balance as at Ashadh 31, 2078	-	-	-	-	-	-	-	-	-
Net Carrying Amount									
As at Ashadh 31, 2077	-	-	-	-	-	-	-	-	-
As at Ashadh 31, 2078	-	-	-	-	-	-	-	-	-

6. Investment Properties

Particulars	Land	Building	Total
Gross carrying amount			
As at Ashadh 31, 2077	82,814,700	213,698,412	296,513,112
Additions			
Disposals			
Transfer/ adjustments			
Balance as at Ashadh 31, 2078	82,814,700	213,698,412	296,513,112
Depreciation and impairment			
As at Ashadh 31, 2077	-	61,609,865	61,609,865
Depreciation		3,891,391	3,891,391
Disposals			
Impairment losses			
Impairment reversal			
Transfer/ adjustments			
Balance as at Ashadh 31, 2077	-	65,501,256	65,501,256
Net Carrying Amount			
As at Ashadh 31, 2077	82,814,700	152,088,547	234,903,247
As at Ashadh 31, 2078	82,814,700	148,197,156	231,011,856
Capital work-in-progress as at Ashadh 31, 2077			
Additions			
Capitalisation			
Disposals			
Impairment losses			
Impairment reversal			
Capital work-in-progress as at Ashadh 31, 2078	-	-	-
Net Balance as at Ashadh 31, 2077	82,814,700	152,088,547	234,903,247
Net Balance as at Ashadh 31, 2078	82,814,700	148,197,156	231,011,856

(i) Amounts recognised in statement of profit or loss for investment properties

Particulars	Current Year	Previous Year
Rental income	45,846,602	64,613,386
Direct operating expenses from property that generated rental income	(18,848,941)	(25,395,635)
Direct operating expenses from property that didn't generated rental income		
Profit from investment properties before depreciation	26,997,661	39,217,751
Depreciation	(3,891,391)	(3,891,391)
Profit from investment properties	23,106,270	35,326,360

(ii) Contractual obligations: Refer note no. 54 For disclosure of contractual obligations relating to investment properties.

(iii) There are no restrictions on the realisability of investment properties or proceeds of disposal / OR MENTION ABOUT RESTRICTION IF ANY

(iv) Fair value of investment properties:

The fair values of the investment properties were determined by external independent qualified valuers using Comparison/ Development/ Other (specify the name) Method.

- Comparison Method:

This approach considers the sales of similar or substitute properties and related market data, and establishes a value estimate by adjustments made for differences in factors that affect value. In general, the investment properties are compared with sales of similar properties that have been transacted in the open market. Listings and offers may also be considered.

- Development Method:

When a property to be valued is fairly big and no data available from similar land but sales transaction of small plots are available, on the basis we may adopt the method of development. In this method, the properties which are in the undeveloped stage or partly developed and partly undeveloped stage, the total land is divided into number of plots after providing for roads, parks etc. In such cases, the probable selling price of divided plots, the area required for roads, parks etc and other expenses for development should be known in such a way that the similar facilities and conditions are maintained to match with the available surrounding units for compensation.

Particulars	Current Year	Previous Year
Land	560,058,000	560,058,000
Building	329,791,000	329,791,000
Total	889,849,000	889,849,000

7. Deferred Tax Assets/(Liabilities)

Fig. in NPR

Particulars	Current Year	Previous Year
Intangible Assets		
Property, Plant and Equipment	(20,653,212)	(24,963,262)
Fair Value Gains/(Losses)	(563,139,384)	101,782,081
Provision for Leave Encashment	111,934,317	95,602,475
Provision for Gratuity	174,052,740	-
Impairment Loss on Property, Plant and Equipment		
Impairment Loss on Financial Assets		
Impairment Loss on Other Assets		
Rent Equalization	1,570,937	
Income Tax Losses		
Provision for doubtful debt	-	-
Staff Home loan	-	(7,670,517)
Other (to be Specified)-Actuarial Gain/Loss		
Total	(296,234,603)	164,750,777
Deferred Tax Assets/ (Liabilities) (Total *25%)	(74,058,651)	41,187,694

Movements in deferred tax assets/(liabilities)

Particulars	Current Year	Previous Year
As at Ashadh 31, 2077	41,187,694	113,311,806
Charged/(Credited) to Statement of Profit or Loss	(115,246,345)	(72,124,112)
Charged/(Credited) to Other Comprehensive Income	(4,822,177)	-
Transferred to Insurance Contract Liabilities	-	-
As at Ashadh 31, 2078	(78,880,827)	41,187,694

8. Investments in Subsidiaries

Fig. in NPR

Particulars	Current Year	Previous Year
Investment in Quoted Subsidiaries		
Investment in Unquoted Subsidiaries		
Less: Impairment Losses		
Total	-	-

Investment in Quoted Subsidiaries

Particulars	Current Year		Previous Year	
	Cost	Fair Value	Cost	Fair Value
..... Shares of Rs. each of Ltd.				
..... Shares of Rs. each of Ltd.				
Total			-	-

Investment in Unquoted Subsidiaries

Particulars	Current Year		Previous Year	
	Cost	Fair Value	Cost	Fair Value
..... Shares of Rs. each of Ltd.				
..... Shares of Rs. each of Ltd.				
Total			-	-

Information Relating to Subsidiaries

Particulars	Percentage of Ownership	
	Current Year	Previous Year
..... Shares of Rs. each of Ltd.		
..... Shares of Rs. each of Ltd.		
..... Shares of Rs. each of Ltd.		
..... Shares of Rs. each of Ltd.		

9. Investments in Associates

Particulars	Current Year	Previous Year
Investment in Quoted Associates		
Investment in Unquoted Associates		
Less: Impairment Losses		
Total	-	-

Investment in Quoted Associates

Particulars	Current Year			Previous Year		
	Cost	Fair Value	(or) Equity Method	Cost	Fair Value	(or) Equity Method
..... Shares of Rs. each of Ltd.						
..... Shares of Rs. each of Ltd.						
Add: Share of Profit or Loss for Earlier Years						
Add: Share of Profit or Loss for Current Year						
Total	-	-	-	-	-	-

Investment in Unquoted Associates

Particulars	Current Year			Previous Year		
	Cost	Fair Value	(or) Equity Method	Cost	Fair Value	(or) Equity Method
..... Shares of Rs. each of Ltd.						
..... Shares of Rs. each of Ltd.						
Add: Share of Profit or Loss for Earlier Years						
Add: Share of Profit or Loss for Current Year						
Total	-	-	-	-	-	-

Information Relating to Associates

Particulars	Current Year	Previous Year	Current Year	Previous Year	Current Year	Previous Year
Name						
Place of Business						
Accounting Method						
% of Ownership						
Current Assets						
i) Cash and Cash Equivalents						
ii) Other Assets						
Non-Current Assets						
Current Liabilities						
i) Financial Liabilities						
ii) Other Liabilities						
Non-Current Liabilities						
Revenue						
Interest Income						
Depreciation and Amortization						
Interest Expenses						
Income Tax Expenses						
Net Profit or Loss from Continuing Operations						
Post tax profit or Loss form Discontinued Operations						
Other Comprehensive Income						
Total Comprehensive Income						
Company's share of profits						
Net Profit or Loss	-	-				
Other Comprehensive Income	-	-				

10. Investments

Particulars	Current Year	Previous Year
Investments measured at Amortised Cost		
i) Investment in Preference Shares of Bank and Financial Institutions		
ii) Investment in Debentures	2,872,814,053	2,054,554,568
iii) Investment in Bonds (Nepal Government/ NRB/ Guaranteed by Nepal Government)	100,000,000	350,000,000
iv) Fixed Deposit of "A" Class Financial Institutions	65,431,100,000	56,470,900,000
v) Fixed Deposit of Infrastructure Banks		
vi) Fixed Deposits in "B" Class Financial Institutions	8,087,500,000	3,657,100,000
vii) Fixed Deposits in "C" Class Financial Institutions		
viii) Others (to be specified)		
Less: Impairment Losses		
Investments measured at FVTOCI		
i) Investment in Equity Instruments (Quoted)		
ii) Investment in Equity Instruments (Unquoted)		
iii) Investment in Mutual Funds		

Particulars	Current Year	Previous Year
iv) Investment in Debentures		
v) Others (to be Specified)		
Investments measured at FVTPL		
i) Investment in Equity Instruments	5,733,214,909	4,122,183,752
ii) Investment in Mutual Funds	205,236,720	177,922,180
iii) Others (to be Specified)		
Total	82,429,865,682	66,832,660,500

a) Details of Impairment Losses

Particulars	Current Year	Previous Year
Investment in Preference Shares of Bank and Financial Institutions		
Investment in Debentures		
Investment in Bonds (Nepal Government/ NRB/ Guaranteed by Nepal Government)		
Fixed Deposit of "A" Class Financial Institutions		
Fixed Deposit of Infrastructure Banks		
Fixed Deposits in "B" Class Financial Institutions		
Fixed Deposits in "C" Class Financial Institutions		
Others (to be specified)		
Total	-	-

b) Investments having expected maturities less than 12 months

Particulars	Current Year	Previous Year
Investment in Equity Instruments (Quoted)		
Investment in Equity Instruments (Unquoted)		
Investment in Mutual Funds		
Investment in Preference Shares of Bank and Financial Institutions		
Investment in Debentures	425,685,000	314,177,000
Investment in Bonds	-	250,000,000
Fixed Deposit with "A" Class Financial Institutions	38,069,000,000	24,527,000,000
Fixed Deposit with Infrastructure Banks		
Fixed Deposits with "B" Class Financial Institutions	8,122,300,000	4,634,800,000
Fixed Deposits with "C" Class Financial Institutions		
Others Deposits		
Total	46,616,985,000	29,725,977,000

c) The Company has earmarked investments amounting to NPR 54,895,355,140.00 to Insurance Board

11. Loans

Particulars	Current Year	Previous Year
Loans at Amortised Cost		
Loan to Associates	-	
Loan to Employees	255,066,891	222,025,890
Loan to Agent	1,180,447,974	724,138,807
Loan to Policyholders	19,592,663,473	17,080,069,501
Others (to be Specified)		
Less: Impairment Losses (agent loan)	(34,025,371)	(17,395,945)
Total	20,994,152,968	18,008,838,253

a) *Expected repayment within 12 months*

Particulars	Current Year	Previous Year
Loan to Associates		
Loan to Employees	38,543,343	30,848,904
Loan to Agent		
Loan to Policyholders		
Others (to be Specified)		
Total	38,543,343	30,848,904

12. Reinsurance Assets

Particulars	Current Year	Previous Year
Reinsurance Assets on:		
Policy liabilities and provisions		
Provision for unearned premiums		
Premium deficiency reserve		
Outstanding Claim reserve		
Less: Impairment Losses		
Total	-	-

13. Insurance Receivables

Particulars	Current Year	Previous Year
Receivable from Reinsurers	95,295,016	98,851,773
Receivable from Other Insurance Companies		
Other (to be Specified)		
Less: Impairment Losses		
Total	95,295,016	98,851,773

a) *Expected receivable within 12 months*

Particulars	Current Year	Previous Year
Receivable from Reinsurers	95,295,016	98,851,773
Receivable from Other Insurance Companies		
Other (to be Specified)		
Total	95,295,016	98,851,773

14. Other Assets

Particulars	Current Year	Previous Year
Capital Advances		
Prepaid Expenses	2,467,938	1,307,389
Advance To Suppliers	13,404,515	3,309,613
Staff Advances	1,180,538	1,002,483
VAT Receivable		
Deferred Expenses	165,765,436	123,488,002
Deferred Agent Commission Expenses		

Particulars	Current Year	Previous Year
Finance Lease Receivable		
Stamp Stock	527,008	283,728
Printing & Stationery Stock	4,214,806	3,338,886
Lease Equalisation Receivable		
Advance to building	679,533	679,533
Advance to Agents	285,391	299,443
Less: Impairment Losses		
Total	188,525,163	133,709,076

a) *Expected to be recovered/ settled within 12 months*

Particulars	Current Year	Previous Year
Capital Advances		
Prepaid Expenses	2,467,938	1,307,389
Advance To Suppliers	13,404,515	3,309,613
Staff Advances	1,180,538	1,002,483
VAT Receivable		
Deferred Expenses		
Deferred Agent Commission Expenses		
Finance Lease Receivable		
Stamp Stock		
Printing & Stationery Stock		
Lease Equalisation Receivable		
Advance to building	679,533	679,533
Advance to Agents	285,391	299,443
Less: Impairment Losses		
Total	18,017,914	6,598,461

15. Other Financial Assets

Particulars	Current Year	Previous Year
Security Deposits	441,028	441,028
Accrued Interest	-	-
Interest Receivable from Policyholders	2,632,665,923	2,075,743,271
Other Receivables (interest on FD)	1,022,516,729	225,180,958
Sundry Debtors	15,590,223	20,666,530
Other Deposits	-	74,181,172
Share Application Money	470,200,000	850,000
Income Receivable From "Nepal Life Building"	44,178,947	40,215,901
Deficit Premium Receivable	19,567	19,672
Other (to be Specified)		
Less: Impairment Losses		
Total	4,185,612,417	2,437,298,532

a) *Expected maturities within 12 months*

Particulars	Current Year	Previous Year
Security Deposits		
Accrued Interest		
Interest Receivable from Policyholders	2,632,665,923	2,075,743,271
Other Receivables (interest on FD)	1,022,516,729	225,180,958
Share Application Money	470,200,000	
Income Receivable From "Nepal Life Building"	44,178,947	40,215,901
Other (to be Specified)		
Total	4,169,561,599	2,341,140,130

16. **Cash and Cash Equivalents**

Particulars	Current Year	Previous Year
Cash In Hand	121,943,454	149,454,357
Cheques In Hand	191,881,357	1,894,045,820
Bank Balances		
i) Balance with "A" Class Financial Institutions	5,788,178,104	3,900,696,607
ii) Balance with "B" Class Financial Institutions	386,350,254	129,486,250
iii) Balance with "C" Class Financial Institutions	7,500,215	4,711,901
Less: Impairment Losses		
Deposit with initial maturity upto 3 months	10,282,700,000	5,708,600,000
Others (to be Specified)		
Less: Impairment Losses		
Total	16,778,553,384	11,786,994,934

17.

a) *Share Capital*

Particulars	Current Year	Previous Year
Ordinary Shares		
As at Ashadh 31, 2077	7,199,970,661	5,496,160,810
Additions during the year		
i) Bonus Share Issue	-	1,703,809,851
ii) Share Issue		
As at Ashadh 31, 2078	7,199,970,661	7,199,970,661
Convertible Preference Shares (Equity Component Only)		
As at Ashadh 31, 2077		
Additions during the year		
As at Ashadh 31, 2078		
Irredeemable Preference Shares (Equity Component Only)		
As at Ashadh 31, 2077		
Additions during the year		
As at Ashadh 31, 2078		
Total	7,199,970,661	7,199,970,661

i) Ordinary Shares

Particulars	Current Year	Previous Year
Authorised Capital:		
100,000,000 Ordinary Shares of Rs.100. each	10,000,000,000	10,000,000,000
Issued Capital:		
82,079,665.54 Ordinary Shares of Rs.100. each	7,199,970,661	7,199,970,661
Subscribed and Paid Up Capital:		
82,079,665.54 Ordinary Shares of Rs.100. each	7,199,970,661	7,199,970,661
Total	7,199,970,661	7,199,970,661

ii) Preference Share Capital

Particulars	Current Year	Previous Year
Authorised Capital:		
..... Convertible Preference Shares of Rs. ... each		
.....Irredeemable Preference Shares of Rs. ... each		
Issued Capital:		
..... Convertible Preference Shares of Rs. ... each		
.....Irredeemable Preference Shares of Rs. ... each		
Subscribed and Paid Up Capital:		
..... Convertible Preference Shares of Rs. ... each		
.....Irredeemable Preference Shares of Rs. ... each		
Total	-	-

Shareholding Structure of Share Capital

Particulars	Number of Shares		Percentage	
	Current Year	Previous Year	Current Year	Previous Year
Promoters				
Government of Nepal				
Nepalese Organized Institutions				
Nepalese Citizen	43,199,824	43,199,824	60%	60%
Foreigner				
Others (to be Specified)				
Total (A)	43,199,824	43,199,824	60%	60%
Other than Promoters				
General Public	28,799,883	28,799,883	40%	40%
Others (to be Specified)				
Total (B)	28,799,883	28,799,883	40%	40%
Total (A+B)	71,999,707	71,999,707	100%	100%

Details of shares held by shareholders holding more than 1% of the total shares in the Company

Particulars	Number of Shares		Percentage	
	Current Year	Previous Year	Current Year	Previous Year
1. Suvash Chandra Sanghai	4,818,775	4,818,775	6.69%	6.69%
2. Govind Lal Sanghai	3,862,940	3,862,940	5.37%	5.37%
3. Anuj Agrawal	3,835,208	3,835,208	5.33%	5.33%
4. Pawan Kumar Golyan	2,940,774	2,940,774	4.08%	4.08%
5. Bishal Agrawal	2,699,709	2,699,709	3.75%	3.75%

Particulars	Number of Shares		Percentage	
	Current Year	Previous Year	Current Year	Previous Year
6. Ram Chand Sanghai	2,507,007	2,507,007	3.48%	3.48%
7. Purushottam Lal Sanghai	2,484,606	2,484,606	3.45%	3.45%
8. Basudev Golyan	2,208,082	2,208,082	3.07%	3.07%
9. Kavita Sanghai	1,545,670	1,545,670	2.15%	2.15%
10. Tulasi Ram Agrawal	1,338,880	1,338,880	1.86%	1.86%
11. Manju Agrawal	1,279,863	1,279,863	1.78%	1.78%
12. Sushil Gupta	1,083,245	1,083,245	1.50%	1.50%

b) Share Application Money Pending Allotment

Particulars	Current Year	Previous Year
Share Application Money Pending Allotment		
Total	-	-

c) Share Premium

Particulars	Current Year	Previous Year
As at Ashadh 31, 2077	47,101,709	1,750,911,560
Increase due to Issue of shares at premium		
Decrease due Issue of bonus shares	-	(1,703,809,851)
Transaction costs on issue of share		
Others (to be Specified)		
As at Ashadh 31, 2078	47,101,709	47,101,709

d) Catastrophe Reserves

Particulars	Current Year	Previous Year
As at Ashadh 31, 2077	674,255,352	554,906,358
Additions	154,992,249	119,348,994
Utilizations		
As at Ashadh 31, 2078	829,247,601	674,255,352

e) Retained Earnings

Particulars	Current Year	Previous Year
As at Ashadh 31, 2077	1,138,344,441	1,104,464,223
Net Profit or Loss	1,966,499,552	1,108,130,708
Items of OCI recognised directly in retained earnings		
Remeasurement of Post-Employment Benefit Obligations	(150,521,576)	
Transfer to/ from reserves		
Capital Reserves		
Catastrophe Reserves	(154,992,249)	(119,348,994)
Regulatory Reserves	(416,577,059)	72,124,112
Fair Value Reserves		
Actuarial Reserves		
Revaluation Reserves		
Deferred Tax Reserves	41,187,694	72,124,112

Particulars	Current Year	Previous Year
Depreciation on Revaluation of Property, Plant and Equipment		
On Disposal of Property, Plant and Equipment		
On Disposal of Equity Instruments Measured at FVTOCI		
Prior Period Adjustments		
Issue of Bonus Shares	-	
Transaction costs on issue of Shares		
Dividend Paid	-	(1,099,149,719)
Dividend Distribution Tax		
Transfer to Insurance Contract Liability		
Others (to be Specified)		
As at Ashadh 31, 2078	2,423,940,804	1,138,344,441

f) Other Equity

Particulars	Current Year	Previous Year
Capital Reserves	-	
Regulatory Reserves	582,242,018	165,664,960
Fair Value Reserves	-	-
Actuarial Reserves	1,446,653	-
Revaluation Reserves		
Cash Flow Hedge Reserves		
Other Reserves - Deferred Tax Reserve	-	41,187,694
Transfer to Insurance Contract Liability		
Total	583,688,671	206,852,654

18. Provisions

Particulars	Current Year	Previous Year
Provisions for employee benefits		
i) Provision for Leave	111,934,317	95,602,475
ii) Defined Benefit Plans (CIT)	174,052,740	92,169,974
iii) Termination Benefits		
iv) Other employee benefit obligation (to be Specified)		
Provision for tax related legal cases		
Provision for non-tax legal cases		
Provision for bad debt	20,664,076	20,664,076
Others (to be Specified)		
Total	306,651,133	208,436,525

a) Additional Disclosure of Provisions

Description	Opening Balance	Additions During the Year	Utilised During the Year	Reversed During the Year	Unwinding of Discount	Closing Balance
Provision for tax related legal cases						
Provision for non-tax legal cases	-					-
Others (to be Specified)						

b) Provision with expected payouts within 12 months

Particulars	Current Year	Previous Year
Provisions for employee benefits		
i) Provision for Leave		
ii) Defined Benefit Plans (CIT)		
iii) Termination Benefits		
iv) Other employee benefit obligation (to be Specified)		
Provision for tax related legal cases		
Provision for non-tax legal cases		
Others (to be Specified)		
Total	-	-

19. Gross Insurance Contract Liabilities

Particulars	Current Year	Previous Year
Policy liabilities and provisions	97,787,186,740	75,468,115,908
Bonus Liability	11,028,456,436	9,418,607,261
Unallocated Surplus	805,900,138	790,915,741
Provision for unearned premiums	361,769,466	460,396,189
Premium deficiency reserve	-	-
Outstanding Claim Reserve	2,555,479,970	1,618,031,394
Fair Value Reserves	-	-
Cash Flow Hedge Reserves	-	-
Actuarial Reserves	13,019,877	-
Revaluation Reserves	-	-
Fair Value Gain on Investment Properties	-	-
Share of Profit of Associates accounted as per Equity Method	-	-
Share of Other Comprehensive Income of Associates Accounted for using the Equity Method	-	-
Others (to be Specified)	-	-
Total	112,551,812,626	87,756,066,493

a) Gross Insurance Contract Liability

Particulars	Line of Business										Total	
	Endowment	Anticipated Endowment	Endowment Cum Whole Life	Whole Life	Foreign Employment Term	Other Term	Special Term	Others	Transfer from Reserves			
As at Ashadh 31, 2077												
Policy liabilities and provisions	44,211,970,686	14,949,919,245	16,306,225,977		-							75,468,115,908
Bonus Liability	6,274,538,362	1,529,999,101	1,614,069,798									9,418,607,261
Unallocated Surplus	363,769,825	296,140,565	131,005,351									790,915,741
Provision for unearned premiums					460,396,189							460,396,189
Premium deficiency reserve												-
Outstanding Claim Reserve	680,035,479	880,804,595	49,335,095		7,108,725	747,500						1,618,031,394
Fair Value Reserves												-
Cash Flow Hedge Reserves												-
Actuarial Reserves												-
Revaluation Reserves												-
Fair Value Gain on Investment Properties												-
Share of Profit of Associates accounted as per Equity Method												-
Share of Other Comprehensive Income of Associates accounted for using the Equity Method												-
Others (to be Specified)												-
Total Balance As at Ashadh 31, 2077	51,530,314,352	17,656,863,506	18,100,636,221	-	467,504,914	747,500	-	-	-	-	-	87,756,066,493
Changes during the year												
Policy liabilities and provisions	12,815,474,341	3,892,976,031	5,610,620,460		-							22,319,070,832
Bonus Liability	1,042,238,753	209,792,154	357,818,268									1,609,849,175
Unallocated Surplus	9,259,556	2,328,370	3,402,471									14,984,397
Provision for unearned premiums	-	-	-		(98,626,723)							(98,626,723)
Premium deficiency reserve	-	-	-									-
Outstanding Claim Reserve	371,750,184	506,339,271	47,838,076		10,359,545	1,161,500						937,448,576
Fair Value Reserves	-	-	-									-
Cash Flow Hedge Reserves	-	-	-									-

Particulars	Line of Business										Total	
	Endowment	Anticipated Endowment	Endowment Cum Whole Life	Whole Life	Foreign Employment Term	Other Term	Special Term	Others	Transfer from Reserves			
Actuarial Reserves	-	-	-	-	-	-	-	-	13,019,877	-	13,019,877	
Revaluation Reserves	-	-	-	-	-	-	-	-	-	-	-	
Fair Value Gain on Investment Properties	-	-	-	-	-	-	-	-	-	-	-	
Share of Profit of Associates accounted as per Equity Method	-	-	-	-	-	-	-	-	-	-	-	
Share of Other Comprehensive Income of Associates accounted for using the Equity Method	-	-	-	-	-	-	-	-	-	-	-	
Others (to be Specified)	-	-	-	-	-	-	-	-	-	-	-	
Total changes during the year	14,238,716,834	4,611,435,826	6,019,679,275	-	(88,267,178)	1,161,500	-	-	13,019,877	-	24,795,746,133	
As at Ashadh 31, 2078												
Policy liabilities and provisions	57,027,445,027	18,842,895,276	21,916,846,437								97,787,186,740.00	
Bonus Liability	7,316,777,115	1,739,791,255	1,971,888,066								11,028,456,436.00	
Unallocated Surplus	373,023,381	298,468,935	134,407,822								805,900,138.00	
Provision for unearned premiums					361,769,466						361,769,466.00	
Premium deficiency reserve											-	
Outstanding Claim Reserve	1,051,785,663	1,387,143,866	97,173,171		17,468,270	1,909,000					2,555,479,969.87	
Fair Value Reserves											-	
Cash Flow Hedge Reserves											-	
Actuarial Reserves									13,019,877		13,019,876.55	
Revaluation Reserves											-	
Fair Value Gain on Investment Properties											-	
Share of Profit of Associates accounted as per Equity Method											-	
Share of Other Comprehensive Income of Associates accounted for using the Equity Method											-	
Others (to be Specified)											-	
Total Balance As at Ashadh 31, 2078	65,769,031,186	22,268,299,332	24,120,315,496	-	379,237,736	1,909,000	-	-	13,019,877	-	112,551,812,626	

b) Reinsurance Assets

Particulars	Line of Business										Total
	Endowment	Anticipated Endowment	Endowment Cum Whole Life	Whole Life	Foreign Employment Term	Other Term	Special Term	Others (to be Specified)	Others (to be Specified)		
As at Ashadh .., 20X1											
Policy liabilities and provisions											
Provision for unearned premiums											
Premium deficiency reserve											
Outstanding Claim Reserve											
Others (to be Specified)											
Total Balance As at Ashadh .., 20X1	-	-	-	-	-	-	-	-	-	-	-
Changes during the year											
Policy liabilities and provisions											
Provision for unearned premiums											
Premium deficiency reserve											
Outstanding Claim Reserve											
Others (to be Specified)											
Total changes during the year	-	-	-	-	-	-	-	-	-	-	-
As at Ashadh .., 20X2											
Policy liabilities and provisions											
Provision for unearned premiums											
Premium deficiency reserve											
Outstanding Claim Reserve											
Others (to be Specified)											
Total Balance As at Ashadh .., 20X2	-	-	-	-	-	-	-	-	-	-	-

20. Insurance Payables

Particulars	Current Year	Previous Year
Payable to Reinsurance Company	265,696,637	250,898,580
Payable to Other Insurance Company		
Others (to be Specified)		
Total	265,696,637	250,898,580

Payable within 12 months

Particulars	Current Year	Previous Year
Payable to Reinsurance Company	265,696,637.10	250,898,579.99
Payable to Other Insurance Company		
Others (to be Specified)		
Total	265,696,637.10	250,898,579.99

21. Current Tax (Assets)/ Liabilities (Net)

Particulars	Current Year	Previous Year
Income Tax Liabilities	1,034,603,481	537,659,583
Income Tax Assets	3,332,967,111	2,659,351,272
Total	(2,298,363,630)	(2,121,691,689)

22. Loans and Borrowings

Particulars	Current Year	Previous Year
Bond		
Debenture		
Term Loan - Bank and Financial Institution		
Bank Overdraft		
Others (to be Specified)		
Total	-	-

Payable within 12 months

Particulars	Current Year	Previous Year
Bond		
Debenture		
Term Loan - Bank and Financial Institution		
Bank Overdraft		
Others (to be Specified)		
Total	-	-

23. Other Financial Liabilities

Particulars	Current Year	Previous Year
Redeemable Preference Shares		
Irredeemable Cumulative Preference Shares		
Payable to Agent	1,306,921,519	1,535,481,730.37
Refundable Share Application Money		

Particulars	Current Year	Previous Year
Lease Liability		
Sundry Creditors	258,338,397	361,688,125
Retention and Deposit	116,034,065	127,439,915
Short-term employee benefits payable		
i) Salary Payable	148,935,879	145,938,045
ii) Bonus Payable	183,336,955	138,412,534
iii) Other employee benefit payable (to be Specified)		
Audit Fees Payable	1,542,899	1,542,899
Provident Fund Payable	309,290	7,186,027
Citizen Investment Trust Payable	2,700,308	6,441,480
Others (to be Specified)		
Total	2,018,119,313	2,324,130,755

Payable within 12 months

Particulars	Current Year	Previous Year
Redeemable Preference Shares		
Irredeemable Cumulative Preference Shares		
Payable to Agent	1,306,921,518.74	1,535,481,730.37
Refundable Share Application Money		
Lease Liability		
Retention and Deposit		
Sundry Creditors	258,338,397.25	361,688,124.77
Short-term employee benefits payable		
i) Salary Payable	148,935,879.27	145,938,044.62
ii) Bonus Payable	183,336,955	138,412,534
iii) Other employee benefit payable (to be Specified)		
Audit Fees Payable	1,542,899	1,542,899
Provident Fund Payable	309,290	7,186,027
Citizen Investment Trust Payable	2,700,308	6,441,480
Others (to be Specified)		
Total	1,902,085,247.26	2,196,690,839.77

24. Other Liabilities

Particulars	Current Year	Previous Year
TDS Payable	343,082,979	371,869,333
VAT Payable		
Dividend Payable	111,392,280	1,215,765,090
Unidentified Premium		
Advance Premium		
Insurance Service Fee Payable	323,635,560	276,588,252
Lease Equilisation Payable	1,570,937	
Deferred Income		
New Agent Lic. Fee Payable To Beema Samiti	25,280,656	13,925,151

Particulars	Current Year	Previous Year
Renewal Agent Lic.Fee Payable To Beema Samiti	2,963,509	1,866,517
Misc Credit (Agent Training)	-	-
Other Liabilities (Misc Credit Account)	86,000	79,000
Claim Payable	164,081,645	95,118,888
Payable to Forfeited Policy	2,083,993	674,843
Total	974,177,557	1,975,887,073

Payable within 12 months

Particulars	Current Year	Previous Year
TDS Payable	343,082,978.52	371,869,332.82
VAT Payable		
Dividend Payable	111,392,279.81	1,215,765,089.98
Unidentified Premium		
Advance Premium		
Insurance Service Fee Payable	323,635,559.50	276,588,251.66
Deferred Income		
New Agent Lic. Fee Payable To Beema Samiti	25,280,656	13,925,151
Renewal Agent Lic.Fee Payable To Beema Samiti	2,963,509	1,866,517
Misc Credit (Agent Training)	-	-
Other Liabilities (Misc Credit Account)	86,000	79,000
Claim Payable	164,081,645	95,118,888
Payable to Forfeited Policy	2,083,993	674,843
Total	972,606,620.34	1,975,887,072.96

25. Gross Earned Premiums

Particulars	Current Year	Previous Year
Direct Premiums	32,367,058,650	27,658,825,170
Premiums on Reinsurance Accepted		
Change in Unearned Premiums	-	-
Total	32,367,058,650	27,658,825,170

Portfolio-wise details of Gross Earned Premium

Particulars	Direct Premiums		Premiums on Reinsurance Accepted		Change in Unearned Premiums		Total Gross Earned Premium	
	Current Year	Previous Year	Current Year	Previous Year	Current Year	Previous Year	Current Year	Previous Year
Endowment	19,513,029,294	17,152,843,743					19,513,029,294	17,152,843,743
Anticipated Endowment	6,461,023,735	5,714,570,568					6,461,023,735	5,714,570,568
Endowment Cum Whole Life	6,334,082,751	4,581,684,276					6,334,082,751	4,581,684,276
Whole Life	-	-					-	-
Foreign Employment Term	46,250,457	191,518,411					46,250,457	191,518,411
Other Term	12,672,413	18,208,172					12,672,413	18,208,172
Special Term	-	-					-	-
Other	-	-					-	-
Total	32,367,058,650	27,658,825,170	-	-	-	-	32,367,058,650	27,658,825,170

Portfolio-wise details of Gross Earned Premium

Particulars	First Year Premium		Renewal Premium		Single Premium		Total Gross Earned Premium	
	Current Year	Previous Year	Current Year	Previous Year	Current Year	Previous Year	Current Year	Previous Year
Endowment	5,255,921,741	5,890,829,441	13,505,310,006	9,859,653,265	751,797,548	1,402,361,037	19,513,029,294	17,152,843,743
Anticipated Endowment	698,994,491	810,779,458	5,605,018,753	4,847,299,108	157,010,491	56,492,002	6,461,023,735	5,714,570,568
Endowment Cum Whole Life	1,978,553,724	1,252,578,212	4,355,529,027	3,329,106,064			6,334,082,751	4,581,684,276
Whole Life								
Foreign Employment Term	46,250,457	191,518,411	-	-			46,250,457	191,518,411
Other Term	7,023,940	7,561,815	5,648,473	9,162,205	-	1,484,152	12,672,413	18,208,172
Special Term								
Other	-	-					-	-
Total	7,986,744,353	8,153,267,337	23,471,506,259	18,045,220,642	908,808,039	1,460,337,191	32,367,058,650	27,658,825,170

26. Premiums Ceded

Particulars	Current Year	Previous Year
Premiums Ceded to Reinsurers	417,137,005	376,797,870
Reinsurer's Share of Change in Unearned Premiums		
Total	417,137,005	376,797,870

Portfolio-wise detail of Premium Ceded to Reinsurers

Particulars	Premium Ceded To Reinsurers		Reinsurer's Share of Change in Unearned Premiums		Premiums Ceded	
	Current Year	Previous Year	Current Year	Previous Year	Current Year	Previous Year
Endowment	237,910,677	184,471,517			237,910,677	184,471,517
Anticipated Endowment	91,539,040	97,275,897			91,539,040	97,275,897
Endowment Cum Whole Life	78,737,817	65,530,144			78,737,817	65,530,144
Whole Life					-	-
Foreign Employment Term	6,476,443	26,814,422			6,476,443	26,814,422
Other Term	2,473,028	2,705,890			2,473,028	2,705,890
Special Term					-	-
Joint Life	-				-	-
Total	417,137,005	376,797,870	-	-	417,137,005	376,797,870

27. Net Earned Premiums

Particulars	Current Year	Previous Year
Gross Earned Premiums	32,367,058,650	27,658,825,170
Premiums Ceded	(417,137,005)	(376,797,870)
Total	31,949,921,645	27,282,027,300

Portfolio-wise detail of Net Earned Premiums

Particulars	Gross Earned Premiums		Premiums Ceded		Net Earned Premiums	
	Current Year	Previous Year	Current Year	Previous Year	Current Year	Previous Year
Endowment	19,513,029,294	17,152,843,743	237,910,677	184,471,517	19,275,118,618	16,968,372,226
Anticipated Endowment	6,461,023,735	5,714,570,568	91,539,040	97,275,897	6,369,484,695	5,617,294,671
Endowment Cum Whole Life	6,334,082,751	4,581,684,276	78,737,817	65,530,144	6,255,344,934	4,516,154,132
Whole Life	-	-	-	-	-	-
Foreign Employment Term	46,250,457	191,518,411	6,476,443	26,814,422	39,774,014	164,703,989
Other Term	12,672,413	18,208,172	2,473,028	2,705,890	10,199,385	15,502,282
Special Term	-	-	-	-	-	-
Others (to be Specified)	-	-	-	-	-	-
Total	32,367,058,650	27,658,825,170	417,137,005	376,797,870	31,949,921,645	27,282,027,300

28. Fees and Commission Income

Particulars	Current Year		Previous Year	
	Current Year	Previous Year	Current Year	Previous Year
Reinsurance Commission Income	25,379,693	35,218,587		
Profit Commission	-	50,512,816		
Late Fees	309,994,956	179,349,579		
Others (to be Specified)				
Total	335,374,649	265,080,982		

Portfolio-wise detail of Fees and Commission Income

Particulars	Profit Commission		Late Fees		Total Fees and Commission Income	
	Current Year	Previous Year	Current Year	Previous Year	Current Year	Previous Year
Endowment	-	24,729,906	157,751,580	85,708,604	172,259,122	135,711,210
Anticipated Endowment	-	13,040,624	96,580,929	64,667,638	99,237,947	81,704,426
Endowment Cum Whole Life	-	8,784,848	55,649,473	28,954,337	60,791,143	43,261,039
Whole Life	-	-	-	-	-	-
Foreign Employment Term	-	3,594,691			2,808,725	3,594,691
Other Term	-	362,747	12,974	19,000	277,713	809,616
Special Term	-	-	-	-	-	-
Others	-	-	-	-	-	-
Total	-	50,512,816	309,994,956	179,349,579	335,374,649	265,080,982

29. Investment Income

Particulars	Current Year	Previous Year
Interest Income from Financial Assets Measured at Amortised Costs		
i) Fixed Deposit with "A" Class Financial Institutions	6,476,765,274	5,511,219,513
ii) Fixed Deposit with Infrastructure Bank		
iii) Fixed Deposit with "B" Class Financial Institutions	625,812,496	633,031,183
iv) Fixed Deposit with "C" Class Financial Institutions	68,400	269,580
v) Debentures	213,098,050	165,047,033
vi) Bonds (Nepal Government/ NRB/ Guaranteed by Nepal Government)	6,631,116	12,876,451
vii) Preference Shares of Bank and Financial Institutions		
viii) Bank Deposits other than Fixed Deposit		
ix) Policyholder Loan	1,856,291,669	1,586,976,454
x) Agent Loan	64,048,230	46,921,401
xi) Employee Loan	47,129,834	21,255,388
xii) Other Interest Income (gratuity deposit)	4,618,631	4,852,974
Financial Assets Measured at at FVTOCI		
i) Interest Income on Debentures		
ii) Dividend Income		
iii) Other Interest Income (to be specified)		
Financial Assets Measured at at FVTPL		
i) Dividend Income	25,183,852	58,839,052
ii) Other Interest Income (to be specified)		
Rental Income	26,997,661	39,217,751
Miscellaneous income	506,339	95,337
Total	9,347,151,550	8,080,602,118

30. Net Gains/ (Losses) on Fair Value Changes

Particulars	Current Year	Previous Year
Changes in Fair Value of Financial Assets Measured at FVTPL		
i) Equity Instruments	619,510,039	(21,354,406)
ii) Mutual Fund	55,080,647	1,376,286
iii) Others (to be specified)		
Changes in Fair Value on Investment Properties	-	
Changes in Fair Value on Hedged Items in Fair Value Hedges		
Changes in Fair Value on Hedging Instruments in Fair Value Hedges		
Gains/ (Losses) of Ineffective Portion on Cash Flow Hedge		
Others (to be specified)		
Total	674,590,687	(19,978,120)

31. Net Realised Gains/ (Losses)

Particulars	Current Year	Previous Year
Realised Gains/(Losses) on Derecognition of Financial Assets Measured at FVTPL		
i) Equity Instruments	1,005,717,707	5,079,769
ii) Mutual Fund		

Particulars	Current Year	Previous Year
iii) Others (to be specified)		
Realised Gains/ (Losses) on Derecognition of Financial Assets at Amortised Costs		
i) Debentures		
ii) Bonds		
iii) Others (to be specified)		
Total	1,005,717,707	5,079,769

32. Other Income

Particulars	Current Year	Previous Year
Unwinding of discount on Financial Assets at Amortised Cost		
i) Security Deposits		
ii) Others (to be Specified)		
Foreign Exchange Income	-	-
Interest Income from Finance Lease		
Amortization of Deferred Income		
Profit from disposal of Property, Plant and Equipment	-	-
Amortization of Deferred Income		
Stamp Income		
Others (to be specified)	-	-
Total	-	-

33. Gross Benefits and Claims Paid

Particulars	Current Year	Previous Year
Gross Benefits and Claims Paid	8,910,273,895	6,093,310,847
Total	8,910,273,895	6,093,310,847

34. Claims Ceded

Particulars	Current Year	Previous Year
Claims Ceded to Reinsurers	151,658,034	147,738,050
Total	151,658,034	147,738,050

Portfolio-wise detail of Gross Benefits and Claims Paid and Claims Ceded

Particulars	Gross Benefits and Claims Paid		Claims Ceded		Net Claims Paid before Change in Contract Liabilities	
	Current Year	Previous Year	Current Year	Previous Year	Current Year	Previous Year
Endowment	5,555,920,656	3,372,698,373	54,240,950	68,498,702	5,501,679,706	3,304,199,671
Anticipated Endowment	2,503,515,451	2,179,265,072	50,624,481	28,108,258	2,452,890,970	2,151,156,814
Endowment Cum Whole Life	636,913,700	377,018,054	18,694,193	23,529,973	618,219,507	353,488,081
Whole Life					-	-
Foreign Employment Term	186,812,320	136,305,436	28,082,410	26,165,917	158,729,910	110,139,519
Other Term	3,016,533	3,286,000	16,000	1,435,200	3,000,533	1,850,800
Special Term					-	-
Others (PWB/ PTD)	24,095,237	24,737,913				24,737,913
Total	8,910,273,898	6,093,310,848	151,658,034	147,738,050	8,734,520,627	5,945,572,798

Details of Gross Benefits and Claims Paid

Current Year

Particulars	Death Claim	Maturity Claim	Partial Maturity Claim	Surrender Value Claim	Other Claims	Gross Claim	Claim Ceded	Net Claim
Endowment	256,233,410	2,002,304,985		3,297,382,261	24,095,237	5,580,015,893	54,240,950	5,525,774,943
Anticipated Endowment	156,335,592	162,255,659	1,970,196,146	214,728,052	-	2,503,515,449	50,624,481	2,452,890,968
Endowment Cum Whole Life	130,818,513	162,863,141		343,232,046		636,913,700	18,694,193	618,219,507
Whole Life						-	-	-
Foreign Employment Term	186,812,320					186,812,320	28,082,410	158,729,910
Other Term	806,533	2,210,000				3,016,533	16,000	3,000,533
Special Term						-	-	-
Others								
Total	731,006,369	2,329,633,785	1,970,196,146	3,855,342,359	24,095,237	8,910,273,896	151,658,034	8,758,615,862

Previous Year

Particulars	Death Claim	Maturity Claim	Partial Maturity Claim	Surrender Value Claim	Other Claims	Gross Claim	Claim Ceded	Net Claim
Endowment	172,527,673	1,949,653,662		1,250,517,038	24,737,913	3,397,436,286	68,498,702	3,328,937,584
Anticipated Endowment	86,536,978	198,730,021	1,719,115,031	174,883,040	-	2,179,265,070	28,108,258	2,151,156,812
Endowment Cum Whole Life	84,344,431	86,316,556		206,357,067		377,018,054	23,529,973	353,488,081
Whole Life								
Foreign Employment Term	136,305,436					136,305,436	26,165,917	110,139,519
Other Term	3,276,000	10,000				3,286,000	1,435,200	1,850,800
Special Term								
Others (to be Specified)								
Total	482,990,518	2,234,710,239	1,719,115,031	1,631,757,145	24,737,913	6,093,310,846	147,738,050	5,945,572,796

35. Change in Contract Liabilities

Particulars	Current Year	Previous Year
a) Gross Change in Contract Liabilities		
Policy liabilities and provisions	22,319,070,832	20,189,671,801
Bonus Liability	1,609,849,175	642,977,784
Unallocated Surplus	14,984,397	11,620,782
Premium deficiency reserve		
Outstanding Claim reserve	937,448,576	702,638,178
Unexpired risk reserve	(98,626,723)	91,622,738
Total Gross Change in Contract Liabilities	24,782,726,257	21,638,531,283
b) Change in Reinsurance Assets		
Policy liabilities and provisions		
Premium deficiency reserve		
Outstanding Claim reserve		
Others (to be Specified)		
Total Change in Reinsurance Assets	-	-
Net Change in Contract Liabilities	24,782,726,257	21,638,531,283

Portfolio-wise detail of Net Change in Contract Liabilities

Particulars	Gross Change in Contract Liabilities		Change in Reinsurance Assets		Net Change in Contract Liabilities	
	Current Year	Previous Year	Current Year	Previous Year	Current Year	Previous Year
Endowment	14,238,716,834	13,326,372,834			14,238,716,834	13,326,372,834
Anticipated Endowment	4,611,435,826	3,805,482,228			4,611,435,826	3,805,482,228
Endowment Cum Whole Life	6,019,679,275	4,412,592,251			6,019,679,275	4,412,592,251
Whole Life	-	-			-	-
Foreign Employment Term	(88,267,178)	94,658,970			(88,267,178)	94,658,970
Other Term	1,161,500	(575,000)			1,161,500	(575,000)
Special Term					-	-
Others					-	-
Total	24,782,726,257	21,638,531,283	-	-	24,782,726,257	21,638,531,283

36. Commission Expenses

Particulars	Current Year	Previous Year
Commission Expenses on Insurance Contracts	3,562,573,922	3,241,096,328
Others (To be specified)		
Total	3,562,573,922	3,241,096,328

Portfolio-wise detail of Commission Expenses

Particulars	Commission Expenses on Insurance Contracts		Others		Commission Expenses	
	Current Year	Previous Year	Current Year	Previous Year	Current Year	Previous Year
Endowment	2,285,918,281	2,203,216,109			2,285,918,281	2,203,216,109
Anticipated Endowment	477,630,764	456,902,240			477,630,764	456,902,240
Endowment Cum Whole Life	797,497,451	579,519,118			797,497,451	579,519,118
Whole Life					-	-

Particulars	Commission Expenses on Insurance Contracts		Others		Commission Expenses	
	Current Year	Previous Year	Current Year	Previous Year	Current Year	Previous Year
Foreign Employment Term					-	-
Other Term	1,527,427	1,458,861			1,527,427	1,458,861
Special Term					-	-
Others					-	-
Total	3,562,573,922	3,241,096,328	-	-	3,562,573,922	3,241,096,328

Details of Commission Expenses

Particulars	Commission Expense on First Year Premium		Commission Expense on Renewal Premium		Commission Expense on Single Premium		Total	
	Current Year	Previous Year	Current Year	Previous Year	Current Year	Previous Year	Current Year	Previous Year
Endowment	1,143,332,734	1,131,626,514	1,097,477,694	545,117,750	45,107,853	54,385,725	2,285,918,281	1,731,129,989
Anticipated Endowment	112,408,735	190,022,679	355,801,400	326,238,793	9,420,629	1,096,754	477,630,764	517,358,226
Endowment Cum Whole Life	462,367,384	331,015,745	335,130,067	237,399,368			797,497,451	568,415,113
Whole Life								
Foreign Employment Term								
Other Term	1,415,008	852,994	112,419	80,306	-	-	1,527,427	933,300
Special Term								
Others								
Total	1,719,523,860	1,653,517,932	1,788,521,580	1,108,836,217	54,528,482	55,482,479	3,562,573,922	2,817,836,628

37. Service Fees

Particulars	Current Year	Previous Year
Gross Service Fees	323,670,587	276,588,252
Reinsurer's Share of Service Fees	(4,129,901)	(3,696,564)
Total	319,540,686	272,891,687

Portfolio-wise detail of Service Fees

Particulars	Service Fees		Reinsurer's Share of Service Fees		Net Service Fees	
	Current Year	Previous Year	Current Year	Previous Year	Current Year	Previous Year
Endowment	195,130,293	128,945,743	2,355,455	1,442,651	192,774,838	127,503,092
Anticipated Endowment	64,610,237	59,114,061	906,290	760,742	63,703,947	58,353,319
Endowment Cum Whole Life	63,340,828	40,809,206	779,551	512,476	62,561,277	40,296,730
Whole Life	-	-	-	-	-	-
Foreign Employment Term	462,505	2,089,841	64,121	209,701	398,384	1,880,140
Other Term	126,724	151,339	24,484	21,161	102,240	130,178
Special Term	-	-	-	-	-	-
Others	-	-	-	-	-	-
Total	323,670,587	231,110,190	4,129,901	2,946,731	319,540,686	228,163,459

38. Employee Benefits Expenses

Particulars	Current Year	Previous Year
Salaries	355,553,002	343,992,575
Bonus	183,336,955	138,412,534
Defined Benefit Plans		
i) Gratuity	50,706,120	-
ii) Others (to be Specified)		
Defined Contribution Plans		
i) Provident Fund	20,685,396	18,031,899
ii) Gratuity	-	24,201,332
Leave Encashments	47,975,436	73,363,684
Termination Benefits		
Dashain Allowance	28,902,120	26,332,178
Other Allowance (rent)	1,830,633	1,878,500
Training Expenses	525,483	1,224,310

Particulars	Current Year	Previous Year
Uniform Expenses	-	3,048,611
Medical Expenses	639,507	-
Staff Insurance Expenses	12,193,002	8,826,368
Amortization of Deferred Employee Expenses	28,791,370	5,890,647
Incentive	26,056,104	85,682,854
Vehicle allowances	25,806,003	22,798,702
Total	783,001,130	753,684,194

39. Depreciation & Amortization Expenses

Particulars	Current Year	Previous Year
Depreciation on Property, Plant and Equipment (Refer Note. 5)	27,299,780	23,470,107
Depreciation on Investment Properties (Refer Note. 6)	3,891,391	3,891,391
Amortization of Intangible Assets (Refer Note. 4)	711,315	673,671
Total	31,902,486	28,035,169

40. Impairment Losses

Particulars	Current Year	Previous Year
Impairment Losses on PPE, Investment Properties and Intangible Assets		
i) Property, Plant and Equipment	-	-
ii) Investment Properties		
iii) Intangible Assets		
Impairment Losses on Financial Assets		
i) Investment		
ii) Loans	16,629,426	6,969,965
iii) Other Financial Assets	-	16,196,453
iv) Cash and Cash Equivalent		
v) Others (to be Specified)		
Impairment Losses on Other Assets		
i) Reinsurance Assets		
ii) Insurance Receivables		
iii) Lease Receivables		
iv) Others (to be Specified)		
Total	16,629,426	23,166,418

41. Other Expenses

Particulars	Current Year	Previous Year
Rent Expenses	79,635,326	65,439,580
Electricity and Water	6,200,250	5,416,195
Repair & Maintenance		
i) Building	336,580	312,943
ii) Vehicle	331,963	1,110,353
iii) Furniture	1,900,790	1,665,170
iii) Office Equipments	172,960	172,050

Particulars	Current Year	Previous Year
iv) Software	2,615,994	448,852
Telephone & Communication	17,484,753	16,025,985
Printing & Stationary	31,993,458	20,136,659
Office Consumable Expenses	4,776,602	5,600,423
Travelling Expenses		
i) Domestic	3,551,665	7,590,206
ii) Foreign	-	1,472,391
Agent Training	5,966,697	3,194,501
Other Agent Expenses	1,664,998,765	1,684,938,419
Insurance Premium	4,462,245	3,824,455
Security Expenses	826,308	837,841
Legal and Consulting Expenses	3,715,578	3,245,526
Newspapers, Books and Periodicals	171,513	215,718
Advertisement & Promotion Expenses	28,315,865	66,809,958
Business Promotion	4,836,815	4,612,262
Guest Entertainment	966,926	1,004,654
Gift and Donations	11,000	10,253,431
Board Meeting Fees and Expenses		
i) Meeting Allowances	3,524,000	2,950,000
ii) Other Expenses	250,222	319,625
Other Committee/ Sub-committee Expenses		
i) Meeting Allowances	4,912,000	3,030,479
ii) Other Expenses		
Annual General Meeting Expenses	946,530	-
Audit Related Expenses		
i) Statutory Audit	1,130,000	1,050,000
ii) Tax Audit		
iii) Long Form Audit Report		
iv) Other Fees		
v) Internal Audit	999,060	999,060
vi) IS Audit	508,500	
vii) Others	59,648	79,705
Bank Charges	601,058	1,512,365
Fee and Charges	12,271,222	8,332,027
Postage Charges	2,878,108	1,771,219
Actuary Fee	1,220,689	2,379,751
Fuel	7,840,738	6,992,881
Staff Entertainment and Conference	10,482,779	12,840,280
Miscellaneous Expenses	11,709,647	7,776,599
FE-Pool Expenses	1,145,922	6,511,897
Policy Stamp	3,069,230	2,966,035
Medical Fee Expense	14,578,267	14,393,385
Foreign exchange (gain)/ loss	17,419	
Loss on sale of assets	-	
Total	1,941,417,093	1,978,232,879

42. Finance Cost

Particulars	Current Year	Previous Year
Unwinding of discount on Provisions		
Unwinding of discount on Financial Liabilities at Amortised Costs		
Interest Expenses - on Financial Liabilities at Amortised Costs	-	-
Interest Expenses - Lease		
Others (to be Specified)		
Total	-	-

43. Income Tax Expense**a) Income Tax Expenses**

Particulars	Current Year	Previous Year
Current Tax		
i) Income Tax Expenses for the Year	1,034,603,481	537,659,583
ii) Income Tax Relating to Prior Periods	-	13,686,890
Deferred Tax For The Year		
i) Originating and reversal of temporary differences	115,246,345	72,124,112
ii) Changes in tax rate		
iii) Recognition of previously unrecognised tax losses		
iv) Write-down or reversal		
v) Others (to be Specified)		
Income Tax Expense	1,149,849,826	623,470,585

b) Reconciliation of Taxable Profit & Accounting Profit

Particulars	Current Year	Previous Year
Accounting Profit Before Tax	3,116,349,378	1,731,601,293
Applicable Tax Rate	25%	25%
Tax at the applicable rate on Accounting Profit	779,087,345	432,900,323
Add: Tax effect of expenses that are not deductible for tax purpose		
i) Net Claims Benefits	9,061,931,929	6,241,048,897
ii) Change in Insurance Contract Liabilities	24,782,726,257	21,638,531,283
iii) Foreign Exchange Loss		
iv) Fine and Penalties		
Less: Tax effect on exempt income and additional deduction		
i) Premium Income	(31,949,921,645)	(27,282,027,300)
ii) Share of Profit of an Associate		
iii) Dividend Income	(25,183,852)	(58,839,052)
Less: Adjustments to Current Tax for Prior Periods		
i) FY		
ii)		
Add/ (Less): Others		
i) Others		
ii)		
Income Tax Expense	2,648,640,033	971,614,151
Effective Tax Rate	85%	56%

44. Employee Retirement Benefits

a) Post Employment Benefit - Defined Contribution Plans

For the year ended Ashadh 31, 2078 (July 15, 2021) the company has recognised an amount of NPR 53,973,740.00 as an expenses under the defined contribution plans in the Statement of Profit or Loss.

b) Post Employment Benefit - Defined Benefit Plans

For Defined Benefit Plans, the cost of providing benefits is determined using the Projected Unit Credit Method, with Actuarial Valuations being carried out.

c) Total Expenses Recognised in the Statement of Profit or Loss

Particulars	Employee Benefit Plan		Any Other Funded Liability	
	Current Year	Previous Year	Current Year	Previous Year
Current service cost	50,706,120			24,201,332
Past service cost				
Net interest cost				
a. Interest expense on defined benefit obligation (DBO)				
b. Interest (income) on plan assets				
c. Total net interest cost				
Defined benefit cost included in Statement of Profit or Loss	50,706,120	-	-	24,201,332

d) Remeasurement effects recognised in Statement of Other Comprehensive Income (OCI)

Particulars	Employee Benefit Plan		Any Other Funded Liability	
	Current Year	Previous Year	Current Year	Previous Year
a. Actuarial (gain)/loss due to financial assumption changes in DBO	(21,175,502)			
b. Actuarial (gain)/loss due to experience on DBO				
c. Return on plan assets (greater)/less than discount rate	1,886,796			
Total actuarial (gain)/ loss included in OCI	(19,288,706)	-	-	-

e) Total cost recognised in Comprehensive Income

Particulars	Employee Benefit Plan		Any Other Funded Liability	
	Current Year	Previous Year	Current Year	Previous Year
Cost recognised in Statement of Profit or Loss				
Remeasurements effects recognised in OCI	(19,288,706)			
Total cost recognised in Comprehensive Income	(19,288,706)	-	-	-

f) Change in Defined Benefit Obligation

Particulars	Employee Benefit Plan		Any Other Funded Liability	
	Current Year	Previous Year	Current Year	Previous Year
Defined benefit obligation as at the beginning of the year	238,072,920			76,464,851
Service cost	38,165,712		-	24,201,332
Interest cost	19,045,834			

Particulars	Employee Benefit Plan		Any Other Funded Liability	
	Current Year	Previous Year	Current Year	Previous Year
Benefit payments from plan assets	(3,267,620)			(8,496,209)
Actuarial (gain)/ loss - financial assumptions	(3,516,682)			
Actuarial (gain)/ Loss - experience	(17,658,820)			
Defined Benefit Obligation As At Year End	270,841,344	-	-	92,169,974

g) *Change in Fair Value Of Plan Assets*

Particulars	Employee Benefit Plan		Any Other Funded Liability	
	Current Year	Previous Year	Current Year	Previous Year
Fair value of plan assets at end of prior year	81,317,825			69,328,198
Interest Income	6,505,426			4,852,974
Expected return on plan assets				
Employer contributions	10,852,149			
Participant contributions				
Benefit payments from plan assets				
Transfer in/ transfer out			-	
Actuarial gain/ (loss) on plan assets	(1,886,796)			
Fair value of Plan Assets At End of Year	96,788,604	-	-	74,181,172

h) *Net Defined Benefit Asset/(Liability)*

Particulars	Employee Benefit Plan		Any Other Funded Liability	
	Current Year	Previous Year	Current Year	Previous Year
Defined Benefit Obligation	270,841,344		-	(92,169,974)
Fair Value of Plan Assets	96,788,604		-	74,181,172
(Surplus)/Deficit Recognised in Statement of Financial Position	174,052,740	-	-	(17,988,801)

i) *Expected Company Contributions for the Next Year*

Particulars	Employee Benefit Plan		Any Other Funded Liability	
	Current Year	Previous Year	Current Year	Previous Year
Expected company contributions for the next year	59,881,637		-	17,988,801
(Surplus)/Deficit Recognised in Statement of Financial Position	59,881,637	-	-	17,988,801

j) *Reconciliation of amounts in Statement of Financial Position*

Particulars	Employee Benefit Plan		Any Other Funded Liability	
	Current Year	Previous Year	Current Year	Previous Year
Net defined benefit liability/(asset) at prior year end	156,755,095		-	76,464,851
Defined benefit cost included in Statement of Profit or Loss	50,706,120		-	15,705,123
Total remeasurements included in OCI	(19,288,706)			
Acquisition/ divestment	(3,267,620)			
Employer contributions	(10,852,149)			
Net defined benefit liability/(asset)	174,052,740	-	-	92,169,974

k) Reconciliation of Statement of Other Comprehensive Income

Particulars	Employee Benefit Plan		Any Other Funded Liability	
	Current Year	Previous Year	Current Year	Previous Year
Cumulative OCI - (Income)/Loss, beginning of period	(21,175,502)			
Total remeasurements included in OCI	1,886,796			
Cumulative OCI - (Income)/Loss	(19,288,706)	-	-	-

l) Current/Non - Current Liability

Particulars	Employee Benefit Plan		Any Other Funded Liability	
	Current Year	Previous Year	Current Year	Previous Year
Current Liability	(174,052,740)		-	17,988,801.39
Non - Current Liability	348,105,480		-	74,181,172
Total	174,052,740	-	-	92,169,974

m) Expected Future Benefit Payments

Particulars	Employee Benefit Plan		Any Other Funded Liability	
	Current Year	Previous Year	Current Year	Previous Year
Within 1 year	16,531,433			
Between 1-2 years	6,564,345			
Between 2-5 years	33,099,500			
From 6 to 10	73,371,817			
Total	129,567,095	-	-	-

n) Plan assets

Particulars	Employee Benefit Plan		Any Other Funded Liability	
	Current Year	Previous Year	Current Year	Previous Year
Government Securities (Central and State)				
Corporate Bonds (including Public Sector bonds)				
Mutual Funds				
Deposits (Citizen Investment Trust)	96,788,604		-	74,181,172
Cash and bank balances				
Others (to be Specified)				
Total	96,788,604	-	-	74,181,172

o) Sensitivity Analysis

Particulars	Employee Benefit Plan		Any Other Funded Liability	
	Current Year	Previous Year	Current Year	Previous Year
Effect in Defined Benefit Obligation Due to 1% Increase in Discount Rate	(29,857,425)			
Effect in Defined Benefit Obligation Due to 1% Decrease in Discount Rate	35,543,533			
Effect in Defined Benefit Obligation Due to 1% Increase in Salary Escalation Rate	34,488,790			
Effect in Defined Benefit Obligation Due to 1% Decrease in Salary Escalation Rate	(29,596,423)			
Effect in Defined Benefit Obligation Due to 1% Increase in Attrition Rate	(6,731,361)			
Effect in Defined Benefit Obligation Due to 1% Decrease in Attrition Rate	7,557,544			

p) Assumptions

Particulars	Employee Benefit Plan	Any Other Funded Liability
Discount Rate	8.00%	
Escalation Rate (Rate of Increase in Compensation Levels)	10.00%	
Attrition Rate (Employee Turnover)	2.83%	
Mortality Rate During Employment	Nepali Assured Lives Mortality Table, 2009	

45. Insurance Risk

Insurance risk includes the risk of incurring higher claims costs than expected owing to the random nature of claims, frequency and severity and the risk of change in the legal or economic conditions of insurance or reinsurance cover. This may result in the insurer having either received too little premium for the risks it has agreed to underwrite and hence has not enough funds to invest and pay claims, or that claims are in excess of those expected.

The Company seeks to minimise insurance risk through a formalised reinsurance arrangement with an appropriate mix and spread of business between classes of business based on its overall strategy. This is complemented by observing formalised risk management policies.

The Company considers insurance risk to be a combination of the following components of risks:

- Product development
- Pricing
- Underwriting and
- Claims Handling
- Reinsurance
- Reserving

a) Product development:

The above risk exposure is mitigated by the diversification across a large portfolio of insurance contracts and geographical areas. The variability of risks is improved by careful selection and implementation of underwriting strategies, which are designed to ensure that risks are diversified in terms of type of risk and level of insured benefits.

Furthermore, strict claim review policies to assess all new and ongoing claims, regular detailed review of claims handling procedures and frequent investigation of possible fraudulent claims are put in place to reduce the risk exposure of the Company. The Company further enforces a policy of actively managing and promptly pursuing claims, in order to reduce its exposure to unpredictable future developments that can negatively impact the business.

b) Pricing:

The pricing of an insurance product involves the estimation of claims, operational and financing costs and the income arising from investing the premium received. The pricing process typically comprises collecting data on the underlying risks to be covered, determining the pricing assumptions and the base rate, setting the final premium rate, and monitoring the review of the appropriateness of pricing.

The Company collects adequate data to validate the reasonableness of the underlying assumptions used for pricing. The base rate represents the amount required to meet the value of anticipated benefits, expenses, and margins for risks and profit. Data primarily relates to the company's own historical experience and that of the industry where relevant. These may be supplemented by other internal and external data, and could include trends observed in claims costs and expenses.

Pricing is done by modelling all identified risks, using appropriate methodologies depending on the complexity of the risks and available data. Adequate buffers are kept in the premiums to cushion against the risk that actual experience may turn out to be worse than expected.

c) Underwriting:

The Company's underwriting process is governed by the by the internal underwriting procedures. Some of the actions undertaken to mitigate underwriting risks are detailed below:

- i) Investments are made on the training and development of underwriting and claims management staff, including those attached to the distribution network.
- ii) Application of Four-Eye principle on underwriting process.
- iii) Pre-underwriting inspections are made on new business over a predetermined threshold to evaluate risk prior to acceptance.
- iv) Post-underwriting reviews are conducted to ensure that set guidelines have been observed.
- v) Adequate reinsurance arrangements are in place and reviews are undertaken to ensure the adequacy of these covers.

d) Claims handling:

The Company considers insurance claim risk to be a combination of the following components of risks:

- i) Mortality Risk – risk of loss arising due to policyholder death experience being different than expected
- ii) Longevity Risk – risk of loss arising due to the annuitant living longer than expected
- iii) Investment Return Risk – risk of loss arising from actual returns being different than expected
- iv) Expense Risk – risk of loss arising from expense experience being different than expected
- v) Policyholder Decision Risk – risk of loss arising due to policyholder experiences (lapses and surrenders) being different than expected

Assumptions

The assumptions that have the greatest effect on the statement of financial position and statement of profit or loss of the Company are listed below:

Particulars	Current Year			Previous Year				
	Mortality Rates	Investment Return	Lapse and Surrender Rate	Discount Rate	Mortality Rates	Investment Return	Lapse and Surrender Rate	Discount Rate
Life Insurance	100%	10.37%	0	6%	100%	10.27%	0	6%

Sensitivities

The life insurance claim liabilities are sensitive to the key assumptions as mentioned in the table below.

The following analysis is performed for reasonably possible movements in key assumptions with all other assumptions held constant, showing the impact on gross and net liabilities, profit before tax and profit after tax. The correlation of assumptions will have a significant effect in determining the ultimate claims liabilities, but to demonstrate the impact due to changes in assumptions, assumptions had to be changed on an individual basis.

Particulars	Changes in Assumptions	Current Year				Previous Year			
		Increase/ (Decrease) on Gross Liabilities	Increase/ (Decrease) on Net Liabilities	Increase/ (Decrease) - Profit Before Tax	Increase/ (Decrease) - Profit After Tax	Increase/ (Decrease) on Gross Liabilities	Increase/ (Decrease) on Net Liabilities	Increase/ (Decrease) - Profit Before Tax	Increase/ (Decrease) - Profit After Tax
Mortality Rate	"+" 10%	875,611,029	871,933,463			875,611,029	871,933,463		
Longevity	+ 10%								
Investment Return	+ 1%								
Expense	+ 10%								
Lapse and Surrender Rate	+ 10%								
Discount Rate	+ 1%	(5,090,204,649)	(5,068,825,790)			(5,090,204,649)	(5,068,825,790)		
Mortality Rate	-10%	(1,040,921,867)	(1,036,549,995)			(1,040,921,867)	(1,036,549,995)		
Longevity	-10%								
Investment Return	-1%								
Expense	-10%								
Lapse and Surrender Rate	- 10%								
Discount Rate	-1%	6,092,301,468	6,066,713,802			6,092,301,468	6,066,713,802		

e) Reinsurance

The Company purchases reinsurance as part of its risks mitigation programme. Premium ceded to the reinsurers is in accordance with the terms of the programmes already agreed based on the risks written by the insurance companies. Recoveries from reinsurers on claims are based on the cession made in respect of each risk and is estimated in a manner consistent with the outstanding claims provisions made for the loss. Although we mitigate our exposures through prudent reinsurance arrangements, the obligation to meet claims emanating from policy holders rests with the Company. Default of reinsurers does not negate this obligation and in that respect the Company carries a credit risk up to the extent ceded to each reinsurer.

f) Reserving

Insurance Contract Liabilities are created to cover this risk based on the actuarial valuation report.

The table below sets out the concentration of risk associated with above mentioned products. Risk as at year end has been measured as insurance contract liabilities and disclosed as below:

Particulars	Current Year				Previous Year			
	Gross Insurance Liabilities	Reinsurance Assets	Net Liabilities	Gross Insurance Liabilities	Reinsurance Assets	Net Liabilities	Net Liabilities	
Endowment	65,769,031,186		65,769,031,186	51,530,314,352		51,530,314,352	51,530,314,352	
Anticipated Endowment	22,268,299,332		22,268,299,332	17,656,863,506		17,656,863,506	17,656,863,506	
Endowment Cum Whole Life	24,120,315,496		24,120,315,496	18,100,636,221		18,100,636,221	18,100,636,221	
Whole Life			-				-	
Foreign Employment Term	379,237,736		379,237,736	467,504,914		467,504,914	467,504,914	
Other Term	1,909,000		1,909,000	747,500		747,500	747,500	
Special Term							-	
Others (to be Specified)							-	
Total	112,538,792,750	-	112,538,792,750	87,756,066,493	-	87,756,066,493	87,756,066,493	

46. Fair Value Measurements

(i) Financial Instruments by Category & Hierarchy

This section explains the judgements and estimates made in determining the Fair Values of the Financial Instruments that are (a) recognised and measured at fair value and (b) measured at Amortised Cost and for which Fair Values are disclosed in the Financial Statements.

To provide an indication about the reliability of the inputs used in determining Fair Value, the Company has classified its financial instruments into Three Levels prescribed as per applicable NFRS.

Particulars	Level	Current Year			Previous Year		
		FVTPL	FVOCI	Amortised Cost	FVTPL	FVOCI	Amortised Cost
Investments							
i) Investment in Equity Instruments	1	5,733,214,909	-		4,122,183,752	-	
ii) Investment in Mutual Funds	2	205,236,720	-		177,922,180	-	
iii) Investment in Preference Shares of Bank and Financial Institutions							
iv) Investment in Debentures	3			2,872,814,053			2,054,554,568
v) Investment in Bonds (Nepal Government/ NRB/ Guaranteed by Nepal Government)	3			100,000,000			350,000,000

Particulars	Level	Current Year			Previous Year		
		FVTPL	FVOCI	Amortised Cost	FVTPL	FVOCI	Amortised Cost
vi) Fixed Deposits	3			73,518,600,000			60,128,000,000
vii) Others (to be specified)							
Loans	3			20,994,152,968			18,008,838,253
Other Financial Assets	3			4,185,612,417			2,437,298,532
Cash and Cash Equivalents	3			16,778,553,384			11,786,994,934
Total Financial Assets		5,938,451,629	-	118,449,732,821	4,300,105,932	-	94,765,686,287
Loans and Borrowings				-			-
Other Financial Liabilities	3			2,018,119,313			2,018,119,313
Total Financial Liabilities		-	-	2,018,119,313	-	-	2,018,119,313

Level 1: Level 1 Hierarchy includes Financial Instruments measured using Quoted Prices.

Level 2: Fair Value of Financial Instruments that are not traded in an active market is determined using valuation techniques which maximises the use of observable market data and rely as little as possible on entity-specific estimates. If all significant inputs required to determine Fair Value of an instrument are observable, the instrument is included in Level 2.

Level 3: If one or more of the significant inputs is not based on observable market data, the instrument is included in Level 3.

There is no transfer of Financial Instruments between different levels as mentioned above during the year.

(ii) Valuation Technique Used to Determine Fair Value

- Use of quoted market prices or dealer quotes for similar instruments
- Fair Value of remaining financial instruments is determined using discounted cash flow analysis

(iii) Valuation Process

The finance and accounts department of the Company performs the valuation of financial assets and liabilities required for financial reporting purposes. Discussion on valuation processes and results are held at least once in a year.

The main level 3 inputs are derived and evaluated as follows:

- Discount rate is arrived at considering the internal and external factors.
- Discounting has been applied where assets and liabilities are non-current, and the impact of the discounting is material

(iv) Fair Value of Financial Assets and Liabilities Measured at Amortised Cost

Particulars	Current Year		Previous Year	
	Carrying Amount	Fair Value	Carrying Amount	Fair Value
Investments				
i) Investment in Preference Shares of Bank and Financial Institutions				
ii) Investment in Debentures	2,872,814,053	2,872,814,053	2,054,554,568	2,054,554,568
iii) Investment in Bonds (Nepal Government/ NRB/ Guaranteed by Nepal Government)	100,000,000	100,000,000	350,000,000	350,000,000
iv) Fixed Deposit	73,518,600,000	73,518,600,000	60,128,000,000	60,128,000,000
v) Others (to be Specified)				
Loans				
i) Loan to Associates	-	-	-	-
ii) Loan to Employees	255,066,891	255,066,891	222,025,890	222,025,890
iii) Loan to Agent	1,180,447,974	1,146,422,603	724,138,807	706,742,862
iv) Loan to Policyholders	19,592,663,473	19,592,663,473	17,080,069,501	17,080,069,501
v) Others (to be Specified)				
Other Financial Assets				
Total Financial Assets at Amortised Cost	97,519,592,392	97,485,567,021	80,558,788,766	80,541,392,821
Loans and Borrowings				
i) Bond	-	-	-	-
ii) Debenture	-	-	-	-
iii) Term Loan - Bank and Financial Institution	-	-	-	-
iv) Bank Overdraft	-	-	-	-
v) Others (to be Specified)	-	-	-	-
Other Financial Liabilities	2,018,119,313	2,018,119,313	2,324,130,755	2,324,130,755
Total Financial Liabilities at Amortised Cost	2,018,119,313	2,018,119,313	2,324,130,755	2,324,130,755

The fair values of the above financial instruments measured at amortised cost are calculated based on cash flows discounted using current discount rate.

The carrying amounts of cash and cash equivalents are considered to be the same as their fair values, due to their short-term nature.

47. Financial Risk Management

The Company's activities expose it to Credit Risk, Liquidity Risk & Market Risk.

i) Credit Risk

Credit risk is the risk of financial loss as a result of the default or failure of third parties to meet their payment obligations to the Company. Thus, for an insurance contract, credit risk includes the risk that an insurer incurs a financial loss because a reinsurer defaults on its obligations under the reinsurance contract.

The following policies and procedures are in place to mitigate the Company's exposure to credit risk:

- Company has credit risk policy which sets out the assessment and determination of what constitutes credit risk for the Company. Compliance with the policy is monitored and exposures and breaches are reported to the Company's risk committee. The policy is regularly reviewed for pertinence and for changes in the risk environment.
- Reinsurance is placed with counterparties that have a good credit rating and concentration of risk is avoided by entering into agreement with more than one party. At each reporting date,

management performs an assessment of creditworthiness of reinsurers and updates the reinsurance purchase strategy, ascertaining suitable allowance for impairment.

- c) The company deals with only creditworthy counterparties and obtains sufficient collateral where appropriate, as a means of mitigating the risk of financial loss from defaults.

Expected Credit Losses for Financial Assets at Amortised Costs as at Ashadh 31, 2078

Particulars		Asset Group	Gross Carrying Amount	Expected probability of Default	Expected Credit Losses	Carrying Amount After Provision
Credit Risk has not significantly increased since initial recognition	Loss allowance measured at 12 months expected credit losses	Loan to Employees	255,066,891	0		255,066,891
		Loan to Agent	1,180,447,974	2.88%	34025371	1,146,422,603
		Loan to Policyholders	19,592,663,473	0		19,592,663,473
Credit Risk has significantly increased and not credit impaired	Loss allowance measured at life-time expected credit losses					
Credit Risk has significantly increased and credit impaired						

Expected Credit Losses for Financial Assets at Amortised Costs as at Ashadh 31, 2077

Particulars		Asset Group	Gross Carrying Amount	Expected probability of Default	Expected Credit Losses	Carrying Amount After Provision
Credit Risk has not significantly increased since initial recognition	Loss allowance measured at 12 months expected credit losses	Loan to Employees	222,025,890	0		222,025,890
		Loan to Agent	724,138,807	2.40%	17,395,945	706,742,862
		Loan to Policyholders	17,080,069,501	0		17,080,069,501
Credit Risk has significantly increased and not credit impaired	Loss allowance measured at life-time expected credit losses					
Credit Risk has significantly increased and credit impaired						

Reconciliation of Loss Allowance Provision

Particulars	Measured at 12 months expected credit losses	Measured at life-time expected credit losses	
		Credit Risk has significantly increased and not credit impaired	Credit Risk has significantly increased and credit impaired
Loss Allowance on Ashadh 31, 2077	17,395,945		
Changes in loss allowances	16,629,426		
Write-offs			
Recoveries			
Loss Allowance on Ashadh 31, 2078	34,025,371	-	-

ii) Liquidity Risk

Liquidity risk is the risk that an entity will encounter difficulty in meeting obligations associated with financial liabilities that are settled by delivering cash or another financial asset. In respect of catastrophic events there is also a liquidity risk associated with the timing differences between gross cash out-flows and expected reinsurance recoveries.

Maturity of Financial Liabilities:

The table below summarises the Company's Financial Liabilities into Relevant Maturity Groupings based on their Contractual Maturities for all Financial Liabilities.

Particulars	Current Year			Previous Year		
	Upto 1 Year	1 Year to 5 Year	More than 5 Year	Upto 1 Year	1 Year to 5 Year	More than 5 Year
Loans and Borrowings						
Other Financial Liabilities	1,902,085,247	116,034,065		2,196,690,840	127,439,915	
Total Financial Liabilities	1,902,085,247	116,034,065	-	2,196,690,840	127,439,915	-

iii) Market Risk

a1) Foreign Currency Risk Exposure

Foreign exchange risk is the potential for the Company to experience volatility in the value of its assets, liabilities and solvency and to suffer actual financial losses as a result of changes in value between the currencies of its assets and liabilities and its reporting currency. The Company does not maintain foreign currency denominated assets in its investment portfolios and as such is not exposed to foreign exchange risk related to investments.

The Company has no significant concentration of currency risk. The amount with reinsurer is settled in Nepali Rupee.

b1) Interest Rate Risk

Interest rate risk is the risk that the fair value or future cash flows of a financial instrument will fluctuate because of changes in market interest rates.

The major interest rate risk that the Company is exposed to is the discount rate for determining insurance liabilities.

b2) Interest Rate Sensitivity

Profit or Loss is sensitive to changes in Interest Rate for Borrowings. A change in Market Interest Level by 1% which is reasonably possible based on Management's Assessment would have the following effect on the Profit After Tax.

Particulars	Current Year	Previous Year
Interest Rate - Increase By 1%*		
Interest Rate - Decrease By 1%*		

* Holding all other Variable Constant

c1) Equity Price Risk

Equity price risk is the risk that the fair value or future cash flows of a financial instrument will fluctuate because of changes in equity prices (other than those arising from interest rate risk or currency risk), whether those changes are caused by factors specific to the individual financial instrument or its issuer, or by factors affecting all similar financial instruments traded in the market. The Company has invested in equity securities and the exposure is equity securities price risk from investments held by the Company and classified in the statement of financial position as fair value through OCI.

b2) Sensitivity

The table below summarises the impact of increase/ decrease of the index in the Company's equity and impact on OCI for the period. The analysis is based on the assumption that the equity index had increased/ decreased by 1% with all other variables held constant, and that all the Company's equity instruments moved in line with the index.

Particulars	Current Year	Previous Year
Interest Rate - Increase By 1%*		
Interest Rate - Decrease By 1%*		

* Other components of equity would increase/decrease as a result of gains/ (losses) on equity securities classified as fair value through other comprehensive income.

48. Operational Risk

Operational Risk is the risk of direct or indirect loss, or damaged reputation resulting from inadequate or failed internal processes, people and systems or external events. When controls fail to perform, operational risks can cause damage to reputation, have legal or regulatory implications or can lead to financial loss. The Company cannot expect to eliminate all operational risks, but by initiating a rigorous control framework and by monitoring and responding to potential risks, the Company is able to manage the risks. Controls include effective segregation of duties, access controls, authorisation and reconciliation procedures, staff education and assessment processes, including the use of internal audit. Business risks such as changes in environment, technology and the industry are monitored through the Company's strategic planning and budgeting process.

49. Capital Management

The Company's objectives when managing Capital are to:

- Safeguard their ability to continue as a going concern so that they can continue to provide returns for shareholders and benefits for other stakeholders, and
- Maintain an optimal capital structure to reduce the cost of capital.

In order to maintain or adjust the capital structure, the Company may adjust the amount of dividends paid to shareholders, return capital to shareholders or issue new shares.

- Regulatory minimum paid up capital

Life insurance companies were required by the Directive of Insurance Board to attain a stipulated minimum paid up capital of NPR 2 billion by mid-July 2018. As on the reporting date, the company's paid up capital is NPR 7,199,970,661

- Dividend

Particulars	Current Year	Previous Year
(i) Dividends recognised		
	-	2,802,959,570
	-	2,802,959,570
(ii) Dividends not recognised at the end of the reporting period		
Since the year ended the directors have recommended the payment of a final dividend of NPR 15.7895 /- per fully paid equity share (Ashadh 31, 2078 - Cash Dividend NPR 15.7895). This proposed dividend is subject to the approval of shareholders in the ensuing annual general meeting	1,295,994,719	
In addition to the above dividends, since the dividend approval for the year ended 2076/77 was approved by AGM after Ashad 31, 2078, of NPR 14.7368 /- per fully paid equity share (Ashadh 31, 2077 - Cash Dividend NPR 0.7368 /- & Stock Dividend 14%). This is considered as non adjusting events after the Balance sheet date and thus not recognised.	1,061,048,309	1,061,048,309
	2,357,043,028	1,061,048,309

50. Earnings Per Share

Particulars	Current Year	Previous Year
Profit For the Year used for Calculating Basic Earning per Share	1,966,499,552	1,108,130,708
Add: Interest saving on Convertible Bonds		
Profit For the Year used for Calculating Diluted Earning per Share	1,966,499,552	1,108,130,708
Weighted Average Number of Equity Shares Outstanding During the Year For Basic Earning per Share	71,999,707	71,999,707

Particulars	Current Year	Previous Year
Adjustments for calculation of Diluted Earning per Share:		
i) Dilutive Shares	-	-
ii) Options		
iii) Convertible Bonds		
Weighted Average Number of Equity Shares Outstanding During the Year for Diluted Earning Per Share	71,999,707	71,999,707
Nominal Value of Equity Shares	100	100
Basic Earnings Per Share	27	15
Diluted Earnings Per Share	27	15
Basic Earnings Per Share (After Bonus Adjustment of FY 2076/77)	24	

51. Operating Segment

Segment information is presented in respect of the Company's business segments. Management of the Company has identified portfolio as business segment and the Company's internal reporting structure is also based on portfolio. Performance is measured based on segment profit as management believes that it is most relevant in evaluating the results of segment relative to other entities that operate within these industries.

Segment asset is disclosed below based on total of all asset for each business segment.

The Company operates predominantly in Nepal and accordingly, the Management of the Company is of the view that the financial information by geographical segments of the Company's operation is not necessary to be presented.

Business Segments of the Company's are:

- i) Endowment
- ii) Anticipated Endowment
- iii) Endowment Cum Whole Life
- iv) Whole Life
- v) Foreign Employment Term
- vi) Other Term
- vii) Special Term
- viii) Others (to be Specified)

a) Segmental Information for the year ended Ashadh 31, 2078 (July 15, 2021)

Particulars	Endowment	Anticipated Endowment	Endowment Cum Whole Life	Whole Life	Foreign Employment Term	Other Term	Special Term	Other	Inter Segment Elimination	Total
Income:										
Gross Earned Premiums	19,513,029,294	6,461,023,735	6,334,082,751		46,250,457	12,672,413				32,367,058,650
Premiums Ceded	(237,910,677)	(91,539,040)	(78,737,817)		(6,476,443)	(2,473,028)				(417,137,005)
Inter-Segment Revenue										-
Net Earned Premiums	19,275,118,618	6,369,484,695	6,255,344,934	-	39,774,014	10,199,385	-	-	-	31,949,921,645
Fees and Commission Income	172,259,122	99,237,947	60,791,143		2,808,725	277,713				335,374,649
Investment Income	4,995,333,682	1,765,785,490	1,848,761,375		27,028,695	570,117				8,637,479,359
Net Gains/ (Losses) on Fair Value Changes										-
Net Realised Gains/ (Losses)										-
Other Income	557,290,019	154,045,803	195,413,858		3,628,854	59,073				910,437,606
Total Segmental Income	25,000,001,440	8,388,553,935	8,360,311,309	-	73,240,287	11,106,288	-	-	-	41,833,213,259
Expenses:										
Gross Benefits and Claims Paid	5,580,015,893	2,503,515,451	636,913,700		186,812,320	3,016,533				8,910,273,898
Claims Ceded	(54,240,950)	(50,624,481)	(18,694,193)		(28,082,410)	(16,000)				(151,658,034)
Gross Change in Contract Liabilities	14,238,716,834	4,611,435,826	6,019,679,275		(88,267,178)	1,161,500				24,782,726,257
Change in Contract Liabilities Ceded to Reinsurers										-
Net Benefits and Claims Paid	19,764,491,777	7,064,326,796	6,637,898,782	-	70,462,732	4,162,033	-	-	-	33,541,342,120
Commission Expenses	2,285,918,281	477,630,764	797,497,451			1,527,427				3,562,573,922
Service Fees	192,774,838	63,703,947	62,561,277		398,384	102,240				319,540,686
Employee Benefits Expenses	421,747,987	146,262,183	135,488,201		987,369	215,277				704,701,017
Depreciation and Amortization Expenses	17,183,640	5,959,285	5,520,312		40,229	8,771				28,712,237
Impairment Losses										-
Other Expenses	1,046,478,482	360,660,057	337,702,734		2,539,032	1,774,422				1,749,154,726
Finance Cost										-
Total Segmental Expenses	23,728,595,004	8,118,543,032	7,976,668,756	-	74,427,746	7,790,170	-	-	-	39,906,024,708
Total Segmental Results	1,271,406,436	270,010,902	383,642,553	-	(1,187,459)	3,316,118	-	-	-	1,927,188,550
Segment Assets	70,533,743,045	19,496,898,725	24,732,671,251		459,288,065	7,476,600				115,230,077,686
Segment Liabilities	67,658,766,177	22,801,331,274	24,777,869,804		390,734,842	2,215,353		13,019,877		115,643,937,327

b) Segmental Information for the year ended Ashadh 31, 2077 (July 15, 2020)

Particulars	Endowment	Anticipated Endowment	Endowment Cum Whole Life	Whole Life	Foreign Employment Term	Other Term	Special Term	Other	Inter Segment Elimination	Total
Income:										
Gross Earned Premiums	17,152,843,743	5,714,570,568	4,581,684,276		191,518,411	18,208,172				27,658,825,170
Premiums Ceded	(184,471,517)	(97,275,897)	(65,530,144)		(26,814,422)	(2,705,890)				(376,797,870)
Inter-Segment Revenue										-
Net Earned Premiums	16,968,372,226	5,617,294,671	4,516,154,132	-	164,703,989	15,502,282	-		-	27,282,027,300
Fees and Commission Income	135,711,210	81,704,426	43,261,039		3,594,691	809,616				265,080,982
Investment Income	4,297,563,836	1,479,598,404	1,490,116,013		36,553,481	1,249,378				7,305,081,112
Net Gains/ (Losses) on Fair Value Changes										-
Net Realised Gains/ (Losses)										-
Other Income	2,734,311	771,028	938,290		28,595	879				4,473,102
Total Income	21,404,381,582	7,179,368,529	6,050,469,474	-	204,880,756	17,562,155	-		-	34,856,662,496
Expenses:										
Gross Benefits and Claims Paid	3,397,436,286	2,179,265,072	377,018,054		136,305,436	3,286,000				6,093,310,848
Claims Ceded	(68,498,702)	(28,108,258)	(23,529,973)		(26,165,917)	(1,435,200)				(147,738,050)
Gross Change in Contract Liabilities	13,326,372,834	3,805,482,228	4,412,592,251		94,658,970	(575,000)				21,638,531,283
Change in Contract Liabilities Ceded to Reinsurers										-
Net Benefits and Claims Paid	16,655,310,418	5,956,639,042	4,766,080,332	-	204,798,490	1,275,800	-		-	27,584,104,081
Commission Expenses	2,203,216,109	456,902,240	579,519,118		1,458,861					3,241,096,328
Service Fees	169,718,685	56,191,383	45,173,961		1,652,122	155,536				272,891,687
Employee Benefits Expenses	416,599,437	145,600,667	111,072,305		4,647,129	396,236				678,315,774
Depreciation and Amortization Expenses	15,496,458	5,415,981	4,131,612		172,862	14,739				25,231,652
Impairment Losses										-
Other Expenses	1,092,490,214	379,371,639	291,166,214		12,701,556	7,067,100				1,782,796,723
Finance Cost										-
Total Expenses	20,552,831,321	7,000,120,953	5,797,143,543	-	223,972,159	10,368,271	-		-	33,584,436,246
Total Segmental Results	851,550,262	179,247,576	253,325,931	-	(19,091,403)	7,193,884	-		-	1,272,226,251
Segment Assets	54,793,857,482	15,450,903,257	18,802,738,394		573,019,547	17,612,814				89,638,131,495
Segment Liabilities	54,027,865,889	18,369,906,780	18,944,637,493		493,745,027	1,677,253				91,837,832,443

c) Reconciliation of Segmental Profit with Statement of Profit or Loss

Particulars	Current Year	Previous Year
Segmental Profit	1,927,188,550	1,272,226,251
Less: Depreciation and Amortization	(3,190,249)	(2,803,517)
Less: Non-cash expenses other than Depreciation and Amortization	(16,629,426)	(23,166,418)
Less: Unallocable Corporate Expenditures	(270,562,480)	(270,804,576)
Add: Unallocable Other Income	1,479,542,980	756,149,552
Less: Finance Cost		
Profit Before Tax	3,116,349,375	1,731,601,292

d) Reconciliation of Assets

Particulars	Current Year	Previous Year
Segment Assets	115,230,077,686	89,638,131,495
Intangible Assets	165,122	239,467
Property, Plant and Equipment	7,215,704	10,008,480
Investment Properties	21,885,697	28,054,035
Deferred Tax Assets	-	4,918,966
Investment in Subsidiaries		
Investment in Associates		
Investments	7,809,274,816	7,981,693,858
Loans	1,988,952,775	2,150,760,311
Current Tax Assets (Net)	217,743,327	253,389,486
Other Assets	17,860,575	15,968,613
Other Financial Assets	396,538,286	291,081,794
Cash and Cash Equivalents	1,589,573,552	1,407,697,739
Total Assets	127,279,287,540	101,781,944,244

e) Reconciliation of Liabilities

Particulars	Current Year	Previous Year
Segment Liabilities	115,643,937,327	91,837,832,443
Provisions	306,651,133	208,436,525
Deferred Tax Liabilities	7,473,045	
Current Tax Liabilities (Net)		
Other Financial Liabilities	191,193,425	277,566,388
Other Liabilities	46,083,164	191,584,070
Total Liabilities	116,195,338,093	92,515,419,426

52. Related Party Disclosure

(a) Identify Related Parties

Holding Company: The Company doesn't have holding company for the fiscal year ended Ashadh 31, 2078 (15th July, 2021)

Subsidiaries: The Company doesn't have subsidiaries for the fiscal year ended Ashadh 31, 2078 (15th July, 2021)

Associates: The Company doesn't have associates for the fiscal year ended Ashadh 31, 2078 (15th July, 2021)

Fellow Subsidiaries: The Company doesn't have fellow subsidiaries for the fiscal year ended Ashadh 31, 2078 (15th July, 2021)

Key Management Personnel:

Mr. Govind Lal Sanghai	Chairman
Mr. Kamlesh Kumar Agrawal	Independent Director
Mr. Vivek Agrawal	Non Executive Director
Mr. Bimal Prasad Dhakal	Non Executive Director
Mrs. Parul Dhakal	Non Executive Director
Mr. Krishnaraj Lamichhane	Non Executive Director
Mr. Sakti Kumar Golyan	Independent Director
Mr. Santosh Prasai	Chief Executive Officer
Mr. Sushil Kumar Chaudhary	Act. Chief Executive Officer

g) **Key Management Personnel Compensation**

Particulars	Current Year	Previous Year
Short-term employee benefits	19,780,092.81	23,728,473.76
Post-employment benefits		
Other long-term benefits		
Termination benefits		10,040,358.00
Total	19,780,092.81	33,768,831.76

Payment to Chief Executive Officer (CEO)

Particulars	Current Year	Previous Year
Annual salary and allowances	6,363,215	12,348,000
Performance based allowances		
i) Employee Bonus	-	-
ii) Benefits as per prevailing provisions	2,704,501	3,599,995
iii) Incentives	2,276,376	1,800,000
Insurance related benefits		
i) Life Insurance		
ii) Accident Insurance		
iii) Health Insurance (including family members)		
Total	11,344,092	17,747,995

c) Segmental Information for the year ended Ashadh 31, 2077 (July 15, 2020)

Particulars	Holding Company	Subsidiaries	Associates	Fellow Subsidiaries	Key Managerial Personnel	Total
Premium Earned						
For The Year Ended Ashadh 31, 2078 (July 15, 2021)						
For The Year Ended Ashadh 31, 2077 (July 15, 2020)						
Commission Income						
For The Year Ended Ashadh 31, 2078 (July 15, 2021)						
For The Year Ended Ashadh 31, 2077 (July 15, 2020)						
Rental Income						
For The Year Ended Ashadh 31, 2078 (July 15, 2021)						
For The Year Ended Ashadh 31, 2077 (July 15, 2020)						
Interest Income						
For The Year Ended Ashadh 31, 2078 (July 15, 2021)						
For The Year Ended Ashadh 31, 2077 (July 15, 2020)						
Sale of Property, Plant & Equipment						
For The Year Ended Ashadh 31, 2078 (July 15, 2021)						
For The Year Ended Ashadh 31, 2077 (July 15, 2020)						
Purchase of Property, Plant & Equipment						
For The Year Ended Ashadh 31, 2078 (July 15, 2021)						
For The Year Ended Ashadh 31, 2077 (July 15, 2020)						
Premium Paid						
For The Year Ended Ashadh 31, 2078 (July 15, 2021)						
For The Year Ended Ashadh 31, 2077 (July 15, 2020)						
Commission Expenses						
For The Year Ended Ashadh 31, 2078 (July 15, 2021)						
For The Year Ended Ashadh 31, 2077 (July 15, 2020)						
Dividend						
For The Year Ended Ashadh 31, 2078 (July 15, 2021)						
For The Year Ended Ashadh 31, 2077 (July 15, 2020)						

Particulars	Holding Company	Subsidiaries	Associates	Fellow Subsidiaries	Key Managerial Personnel	Total
Meeting Fees						
For The Year Ended Ashadh 31, 2078 (July 15, 2021)					7,176,000.00	
For The Year Ended Ashadh 31, 2077 (July 15, 2020)					4,720,479.00	
Allowances to Directors						
For The Year Ended Ashadh 31, 2078 (July 15, 2021)					1,260,000.00	
For The Year Ended Ashadh 31, 2077 (July 15, 2020)					1,260,000.00	
Others (to be specified)						
For The Year Ended Ashadh 31, 2078 (July 15, 2021)						
For The Year Ended Ashadh 31, 2077 (July 15, 2020)						
d) Related Party Balances						
Particulars	Holding Company	Subsidiaries	Associates	Fellow Subsidiaries	Key Managerial Personnel	Total
Receivables including Reinsurance Receivables						
As at Ashadh 31, 2078 (July 15, 2021)						
As at Ashadh 31, 2077 (July 15, 2020)						
Other Receivables (to be Specified)						
As at Ashadh 31, 2078 (July 15, 2021)						
As at Ashadh 31, 2077 (July 15, 2020)						
Payables including Reinsurance Payables						
As at Ashadh 31, 2078 (July 15, 2021)						
As at Ashadh 31, 2077 (July 15, 2020)						
Other Payables (to be Specified)						
As at Ashadh 31, 2078 (July 15, 2021)						
As at Ashadh 31, 2077 (July 15, 2020)						

53. Leases

(a) Leases as Lessee

(i) Operating Leases:

The Company has various operating leases ranging from 5 years to 10 years. The company has not entered into any of Non-cancellable lease agreement. The leases are renewable by mutual consent and contain escalation clause. Rental expenses for operating leases recognised in the Statement of Profit and Loss for the year is NPR 79,635,326.13 (Ashadh 31, 2077/ July 16, 2020: NPR 65,439,580).

Disclosure in respect of Non-cancellable lease is as given below

Future Minimum Lease Payments	Current Year	Previous Year
i) Not Later than 1 year	77,721,838.51	-
ii) Later than 1 year and not later than 5 years	219,472,712.10	-
iii) Later than 5 years	30,099,640.74	-

(ii) Finance Lease:

The Company holds assets under finance leases. Future minimum lease payments and lease liability at the end of the year is given below:

Future Minimum Lease Payments	Current Year	Previous Year
i) Not Later than 1 year		
ii) Later than 1 year and not later than 5 years		
iii) Later than 5 years		
Total Future Minimum Lease Payments	-	-
Less: Effect of Discounting		
Finance lease liability recognised	-	-

(b) Leases as Lessor

(i) Operating Lease:

The Company has leased out certain office spaces of its asset- 'Investment Property' that are renewable on a periodic basis. The company has not entered into any Non-cancellable lease. Rental income received during the year in respect of operating lease is NPR 45,846,602 (Ashadh 31, 2077/ July 16, 2020: NPR 64,613,386). The disclosure of Investment Property is separately made under note no. 5

Disclosure in respect of Non-cancellable lease is as given below

Future Minimum Lease Payments	Current Year	Previous Year
i) Not Later than 1 year		
ii) Later than 1 year and not later than 5 years		
iii) Later than 5 years		

(ii) Finance Lease:

The Company has not given any of its assets under finance lease agreement.

Particulars	Current Year			Previous Year		
	Gross Investment	Unearned Finance Income	Net Investment	Gross Investment	Unearned Finance Income	Net Investment
i) Not Later than 1 year						
ii) Later than 1 year and not later than 5 years						
iii) Later than 5 years						
Total	-	-	-	-	-	-

54. Capital Commitments

The company has no Capital Commitments at the reporting date

Particulars	Current Year	Previous Year
Property, Plant and Equipment		
Investment Properties		
Intangible Assets		
Total	-	-

55. Contingent Liabilities

There are no contingent liabilities associated with the company's compliance or lack of compliance with such regulations.

Particulars	Current Year	Previous Year
Claims against Company not acknowledged as debts		
a) Income Tax		
b) Indirect Taxes		
c) Others (to be Specified)		
Total	-	-

56. Events occurring after Balance Sheet

Dividend of NPR 14.7368 /- per fully paid equity share of FY 2076/77 (Cash Dividend NPR 0.7368/- & Stock Dividend 14%) was approved by AGM on Chaitra 21, 2078.

57. Assets Pledged as Security (only if pledged)

The company has not pledged any assets as security.

Particulars	Current Year	Previous Year
Reinsurance Receivables		
Investments in equity		
Fixed Deposits		
Property, plant and equipment		
Others (to be Specified)		
Total	-	-

58. Miscellaneous

- All amounts are in Nepalese Rupees unless otherwise stated.
- All figures are in the Nearest Rupee & Rounded off.
- Total SODPL after adjustment of dividend of FY 2076/77 is Rs. 1,362,892,495.00

59. Bonus Rate

Bonus Rate declared by company for policy holders for one thousand sum assured:

Basket Type	Plan Code	Plan Name	Close / Open to New Business	Type of Plan	2077/78	
Endowment	11	Surakshit Jeevan	Open	Endowment	Policy Term 5-20 Years	60
					Policy Term 21-25 Years	70
					Policy Term >25 Years	82
	15	Jeevan Jyoti	Open	Endowment	Policy Term 5-20 Years	60
					Policy Term 21-25 Years	70
					Policy Term >25 Years	82
	16	Rural Endowment Assurance	Open	Endowment	Policy Term 5-20 Years	60
					Policy Term 21-25 Years	70
					Policy Term >25 Years	82
	17	Micro Endowment	Open	Endowment	Policy Term 5-20 Years	60
					Policy Term 21-25 Years	70
					Policy Term >25 Years	82
	51	KetaKeti	Open	Endowment	Policy Term 5-20 Years	60
					Policy Term 21-25 Years	70
					Policy Term >25 Years	82
	53	Child Education Plan	Open	Endowment	Policy Term 5-20 Years	60
					Policy Term 21-25 Years	70
					Policy Term >25 Years	82
61	Jiwan Laxmi Plan	Open	Endowment	Policy Term 5-20 Years	60	
				Policy Term 21-25 Years	70	
				Policy Term >25 Years	82	
63	Jiwan Sarathi	Open	Endowment /Joint Life	Policy Term 5-20 Years	60	
				Policy Term 21-25 Years	70	
				Policy Term >25 Years	82	
Endowment	13	Naulo Surakshit Jeevan Beema	Open	Endowment	Policy Term 5-20 Years	65
					Policy Term 21-25 Years	72
					Policy Term >25 Years	82
Endowment cum Whole life	62	Jiwan Sahara Plan	Open	Endow. Cum Whole Life	Policy Term 5-20 Years	60
					Policy Term 21-25 Years	70
					Policy Term >25 Years	82
Anticipated Endowment	21	Dhan Varsha	Closed	Anticipated		60
	22	Dhan Varsha	Closed	Anticipated		60
	23	Jeevan Sambridhi	Closed	Anticipated		56
	24	Jeevan Sambridhi	Closed	Anticipated		58
	25	Naulo Dhana Barsha	Open	Anticipated		60
	26	Naulo Jiwan Sambridhi	Open	Anticipated		60
	27	Jeevan Unnati	Open	Anticipated		60
	52	Chhora Chhori	Closed	Anticipated		60
	69	Sadabahr Jivan	Open	Anticipated		60

Nepal Life Insurance Company Limited
MINIMUM DISCLOSURE IN MANAGEMENT REPORT
 (Year Ended Upto Ashadh 31, 2078)

A. Information related to Life Insurer

1	Date of establishment:	2055/10/18 B.S. (01/02/1999 A.D.)
2	Insurer licence date:	2058/ 01/ 04 B.S. (17/04/2001 A.D.)
3	Insurance business type, nature:	Life Insurance
4	Date of commencement of business:	2058/ 01/ 21 B.S. (04/ 05/ 2001 A.D.)
5	Other matters which insurer wish to include:	None

B. Insurer's Board of Directors shall approve following matters

1. Validity of license issued by Beema Samiti to carry insurance business:

The license has been renewed in accordance of Insurance Act & Regulation. There is no any issue outstanding as per section 11(A), Insurance Act 2049 in validating the insurance license.

2. Tax, service charges, fine and penalties to be paid under laws & regulation whether paid or not:

Tax, service charges, fine and penalties to be paid under laws & regulation are paid

3. Share structure of the insurer, changes if any in line with prevailing laws & regulation:

The company has an authorized capital of NPR 1,000 crore and paid up capital of NPR 820.79 crore. The share capital structure of the company comprises of 60 percent as promoter share and 40 percent as public share. There is no any changes in share capital structure as at the year end.

4. Whether solvency ratio as prescribed by Beema Samiti is maintained or not:

The company has maintained the solvency ratio as prescribed by Beema Samiti.

5. a) Assets that financial amount contained in SOFP are not overstated than it's fair value.

b) Measurement basis of the assets recognized in financial statements are historical cost less depreciation, amortized cost and fair value.

6. All the investments made by the company are in line with prevailing laws. All the provisions of Insurance Act, 2049, Insurance Regulations, 2049 are followed and investments are made accordance to Investment Directive issued by Beema Samiti:

7. Number of claim settled within the year and outstanding claim number and time frame to settle the outstanding claim:

During the FY 2077/78, Total Death Claim paymentr was 1209 and outstanding death claim wasa 240, Maturity payment was 11,787 and outstanding maturity payment was 9,604, survival benefit payment was 13,929 and outstanding survival payment was 11,552 and surrender payment was 21,323.

8. Declaration on compliance with the provision of Insurance Act 2049, Insurance Regulation 2049, Company Act 2063, NFRSs and other prevailing laws & regulation to which insurer shall adhere to and any non compliance with reasons thereof:

The company has taken sufficient measures to comply with all the provision of Insurance Act 2049, Insurance Regulation 2049, Company Act 2063, NFRSs and other prevailing laws & regulations as applicable.

9. Declaration that the appropriate accounting policy has been consistently adopted:

The Financial Statement of the Company has been prepared in accordance with the applicable accounting standards, principles and policies followed along with proper explanations relating to material departures, if any.

10. Declaration on Financial Statements as at Reporting Date that the insurer's Financial Position and Financial Performance are presented true & fairly:

Financial Statement as at Ashadh 31, 2078 present true & fair view of Financial Position and Financial Performance of the Company.

11. Declaration that Board of Directors have implemented adequate and appropriate provision to safeguard the assets and for identification and mitigation against losses due to fraud, embezzlement and irregularities:

Board of Directors have implemented adequate and appropriate provision to safeguard the assets and for identification and mitigation against losses due to fraud, embezzlement and irregularities.

12. Financial Statements have been prepared based on going concern basis:

13 Declaration that the internal control system is commensurate with the size, nature & volume of the insurer's business:

The company has been keeping the internal control system effective and efficient. The company has appointed an independent chartered accountant as internal auditor to strengthen internal control system; the management receives quarterly internal audit report and make comprehensive discussion.

14. Declaration that the insurer has not conducted any transactions contrary to Insurance Act, 2049, Companies Act, 2063, related regulations and directions with any person, firm, company and insurer's director or with any entity in which insurer's director has interest:

the insurer has not conducted any transactions contrary to Insurance Act, 2049, Companies Act, 2063, related regulations and directions with any person, firm, company and insurer's director or with any entity in which insurer's director has interest.

15. Disclosure on any penalties, levied by Beema Samiti for the particular financial year:

There is no any penalties, levied by Beema Samiti for the financial year 2077/78.

16. Other disclosure which is deemed appropriate by management:

None.

Nepal Life Insurance Company Limited
MAJOR FINANCIAL INDICATOR
 (Year Ended Upto Ashadh 31, 2078)

S. N.	Particular	Indicators	Fiscal Year			
			2077/78	2076/77	2075/76	2074/75
1	Net worth	NRs.	11,041,485,154	9,225,337,123	9,144,232,023	9,691,295,181
2	Number of Shares	Number	82,079,665	71,999,707	54,961,608	43,969,287
3	Book value per shares	NRs.	135	128	166	220
4	Net Profit	NRs.	1,964,067,798	1,108,130,708	1,336,303,963	1,453,842,041
5	Earning per Shares (EPS)	NRs.	24	15	24	20
6	Dividend per Shares (DPS)	NRs.	15.7895	14.7368	51	48.5
7	Market Price per Shares (MPPS)	NRs.	1,919	1,260	901	1,050
8	Price Earning Ratio (PE Ratio)	Ratio	80	82	37	53
9	Solvency Margin	%	2.62	2.72	3.48	3.13
10	Change in Equity	%	19.69%	0.89%	(5.64%)	5.09%
11	Return on Revenue	%	4.54%	3.11%	4.49%	6.71%
12	Return on Equity	%	17.79%	12.01%	14.61%	15.00%
13	Return on Investments	%	9.22%	10.64%	10.41%	12.71%
14	Return on Assets	%	1.54%	1.09%	1.72%	2.32%
15	Operating Expense Ratio	%	8.45%	10.01%	10.36%	10.69%
16	Net Insurance Premium/ Gross Insurance Premium	%	98.71%	98.64%	98.74%	98.89%
17	Net Profit/ Gross Insurance Premium	%	6.07%	4.01%	5.78%	8.77%
18	Gross Insurance Premium/Total Assets	%	25.43%	27.19%	29.74%	26.39%
19	Income from Investment & loan/ Total investment & loan amount	%	8.20%	9.52%	9.73%	9.80%
20	Reinsurance Commission Income/ Gross Reinsurance Premium	%	6.08%	22.75%	22.06%	9.8
21	Management expenses/Gross Insurance Premium	%	8.49%	10.06%	10.36%	10.70%
22	Agent Related Expenses/Gross Insurance Premium	%	16.17%	17.82%	18.58%	16.51%
23	Number of Agents	Numbers	185,739	157,645	127,883	107,066
24	Number of Branch and Sub-Branch	Numbers	199	197	179	135
25	Employee expenses/Management expenses	%	27.61%	27.08%	24.15%	25.00%
26	Employee expenses/Number of Employees	%	1,243,527	1,235,548	1,061,103	1,030,551
27	Outstanding Claim/Claim Paid	%	24.96	23.26	10.13	25.07
28	Total Number of In Force Insurance Policies	Numbers	1,381,433	1,304,632	1,280,636	1,084,149
29	Gross Premium Growth Rate	%	17.02%	19.68%	42.92%	32.33%
30	Change in Gross Premium	%	17.02%	19.68%	42.92%	32.33%
31	Actuarial Provision	Amount				
32	Technical Provisions/ Total Equity	%				

S. N.	Particular	Indicators	Fiscal Year			
			2077/78	2076/77	2075/76	2074/75
33	Reinsurance Ratio	%	3.69%	5.29%	9.28%	4.62%
34	Gross Premium Revenue/ Equity	%	293%	300%	253%	171%
35	Net Premium Revenue/ Equity	%	289%	296%	250%	169%
36	Insurance Debt/ Total Equity	%				
37	Liquidity Ratio	%	3.25	3.34	4.97	4.22
38	Affiliate Ratio	%				
39	(Unquoted Equities + Debtors)/ Net Total Assets	%	0.01%	1.78%	3.31%	1.21%
40	Number of Renewed Policy/ Last Year's Total Number of In Force Policies	%	72.61	87.08	80.47	92.12
41	Number of Intimated Claim/ Total Number of In Force Policy	%	2.48	3.76	3.88	3.55
42	Declared Bonus Rate	Per Thousand	Rs 56 - Rs 82	Rs 56 - Rs 82	Rs 62 - Rs 82	Rs 62 - Rs 82
43	Interim Bonus Rate	Per Thousand				

नेपाल लाईफ इन्स्योरेन्स कम्पनी लिमिटेडका शेयरधनी महानुभावहरु समक्ष

लेखापरीक्षकको प्रतिवेदन

वित्तीय विवरण उपरको प्रतिवेदन

लेखापरीक्षकको राय

हामीले नेपाल लाईफ इन्स्योरेन्स कम्पनी लिमिटेड (यसपछि “कम्पनी” भनिएको) को यसैसाथ संलग्न आषाढ ३१, २०७८ (१५ जुलाई २०२१) को बासलात, सोहि मितिमा समाप्त वर्षको नाफा नोक्सान हिसाब, इक्वीटीमा भएको परिवर्तनको विवरण र नगद प्रवाह विवरण एवं प्रमुख लेखा नीतिहरु तथा लेखासम्बन्धि टिप्पणीहरुको लेखापरीक्षण गरेका छौं ।

हाम्रो रायमा नेपाल लाईफ इन्स्योरेन्स कम्पनी लिमिटेडको वित्तीय विवरणहरुले आषाढ ३१, २०७८ (१५ जुलाई २०२१) को आर्थिक अवस्था तथा उक्त अवधिको नाफा र नगद प्रवाहको बीमा समितिद्वारा निर्धारित ढाँचा अनुरूप यथार्थ चित्रण गर्दछ ।

लेखापरीक्षकको रायका आधारहरु

हामीले नेपाल लेखापरीक्षणमान तथा विमा ऐनको दफा २५ को आधारमा लेखापरीक्षण कार्य सम्पादन गर्‍यौं । ती मानहरु अनुरूपको हाम्रो दायित्व ‘*वित्तीय विवरणको लेखापरीक्षण प्रतिलेखापरीक्षकको उत्तरदायित्व*’ खण्डमा उल्लेख गरिएको छ । हामी कम्पनीबाट ‘ICAN’s Handbook of Code of Ethics for Professional Accountants’ र नेपालमा वित्तीय विवरणको लेखापरीक्षण सँग सम्बन्धित अन्य आचार संहिता अनुसार स्वतन्त्र छौं र उक्त व्यवस्था तथा ‘ICAN’s Handbook of Code of Ethics for Professional Accountants’ अनुसार हामीले हाम्रो उत्तरदायित्व निर्वाह गरेका छौं । हामीले व्यक्त गर्ने रायको लागि हाम्रो लेखापरीक्षणले यथोचित आधार प्रदान गरेकोमा हामी विश्वस्त छौं ।

ध्यानाकर्षण हुनुपर्ने कुरा - लेखाङ्गनको आधार तथा वितरण तथा प्रयोगमा प्रतिबन्ध

हाम्रो रायलाई यथावत राखी हामी वित्तीय विवरणको लेखा सम्बन्धि प्रमुख लेखा नितिको बुँदा १ मा ध्यानाकर्षण गर्न चाहन्छौं जसले लेखाङ्गनको आधारको बारेमा बयान गर्दछ । यस वित्तीय विवरणहरु बीमा समितिद्वारा निर्धारित ढाँचामा तयार गरिएको छ । यी वित्तीय विवरणहरु कम्पनी तथा बीमा समितिको प्रयोजनको लागि मात्र तयार गरिएको हो । तसर्थ कम्पनी तथा बीमा समिति बाहेक अन्य पक्षहरुले यसको वितरण तथा प्रयोग गर्नुहुँदैन । माथि उल्लेखित कारणले यी वित्तीय विवरणहरु अन्य प्रयोजनको लागि उपयुक्त नहुन सक्छ । यि कुराले वित्तीय विवरण प्रतिको हाम्रो रायमा कुनै असर पारेको छैन ।

लेखापरीक्षणको मुख्य विषय (Key Audit Matters)

लेखापरीक्षणको मुख्य विषय (Key Audit Matters) हरु त्यस्ता विषयहरु हुन, जुन, हाम्रो ठहरमा, कम्पनीको यस आ.व.को लेखापरीक्षणको सन्दर्भमा सबभन्दा बढि अर्थपूर्ण रहेका थिए । त्यस्ता विषयहरुलाई वित्तीय विवरणहरुको लेखापरीक्षणको सन्दर्भमा तथा वित्तीय विवरणहरु उपर हाम्रो राय बनाउने क्रममा सम्बोधन गरिएको छ र यी विषयहरुमा हामी छुट्टै राय प्रदान गर्दैनौं । हामीले निम्न विषयहरुलाई हाम्रो प्रतिवेदनमा उल्लेख गर्नुपर्ने लेखापरीक्षणको मुख्य विषयको रूपमा निर्धारण गरेका छौं ।

क.सं	लेखापरीक्षणको मुख्य विषय	लेखापरीक्षकको प्रतिक्रिया
१.	भुक्तानी हुन बाँकी दावी बापत व्यवस्था विमकले प्रत्येक आर्थिक वर्ष समाप्त हुनुअघि दावी भुक्तानी बापत बाँकी रकमको एक सय पन्ध्र प्रतिशत रकम भुक्तानी हुन बाँकी दावी बापत	भुक्तानी हुन बाँकी दावी बापत व्यवस्था परिक्षणको सम्बन्धमा हाम्रो लेखापरीक्षण पद्धती निम्नअनुसार रहेको छ :



	<p>व्यवस्था गर्दछ ।</p> <p>भुक्तानी हुन बाँकी दावी वापत व्यवस्थाको लेखांकनमा गल्ती हुंदा कम्पनीको वित्तीय अवस्थाको यथार्थ चित्रण नहुने हुंदा तथा गणनाको जटिलताको आधारमा यसलाई लेखापरीक्षणको मुख्य विषय (Key Audit Matter) को रूपमा लिइएको छ ।</p>	<ul style="list-style-type: none"> • बीमा दावीको अभिलेखिकरण तथा भुक्तानी प्रक्रियाको परिक्षण । • आ.व.को अन्तमा रहेको भुक्तानी हुन बाँकी दावीको पुर्णता को Claim Department को रेकर्ड तथा लेखाप्रणालीको रेकर्डको आधारमा रुजु तथा परिक्षण ।
२.	<p>सूचना प्रविधि नियन्त्रण प्रणाली</p> <p>करोबारको लेखांकन तथा हिसाब, व्यवस्थापन तथा विभिन्न सम्बद्ध निकायहरूलाई आवश्यक प्रतिवेदनहरू बनाउनको लागि आवश्यक नियन्त्रण प्रणाली कम्पनीको महत्वपूर्ण प्रक्रिया हो । त्यस्ता प्रतिवेदनहरू कम्पनीको सफ्टवेयरको प्रभावकारीतामा निर्भर रहन्छ ।</p> <p>कुनै पनि नियन्त्रण असफलता, Validation failures, गलत तथ्यांकको प्रविष्टि तथा तथ्यांकको गलत Extraction ले गर्दा व्यवस्थापन, शेयरधनी र नियामकर्ताहरूलाई गलत सूचना प्रवाह हुनसक्ने भएको कारण यसलाई हाम्रो लेखापरीक्षणको मुख्य विषय (Key Audit Matter) को रूपमा लिइएको छ ।</p>	<p>कम्पनीको सूचना प्रविधि सम्बन्धी हाम्रो लेखापरीक्षण पद्धती कम्पनीको सूचना प्रविधि निति तथा असल अभ्यासहरूमा आधारित छ जुन निम्नअनुसार रहेको छ :</p> <ul style="list-style-type: none"> • कम्पनीद्वारा अपनाइएको Coding प्रणाली को बुझाइ । • कम्पनीको सूचना प्रविधि प्रणाली मा तथ्यांकको प्रविष्टि तथा सोको आधारमा वित्तीय जानकारीको Extraction बारेको बुझाइ । • कम्पनीको नियम नीतिमा कुनै परिवर्तन हुंदा प्रयोगकर्ताका सूचना प्रविधि तथा प्रणालीमा पहुँचको आवश्यकताहरूको परिक्षण । • प्रणालीबाट स्वचालित रूपमा प्राप्त प्रतिवेदनहरूको नमुना छनौटको आधारमा जाँच । बिमा व्यवसायबाट आर्जन गरिएको बिमा शुल्क आम्दानी/खर्च तथा दावी भुक्तानीको हिसाब प्रमाणीकरण को लागि कम्पनीको सफ्टवेयरको नमुनाको आधारमा परीक्षण ।

अन्य आवश्यक कुरा

कम्पनीले नेपाल वित्तीय प्रतिवेदन मान अनुसार अर्को वित्तीय विवरणहरू तयार गरेको छ जसमा हामीले मिति २०७९/०५/३१ गते छुट्टै लेखापरीक्षण प्रतिवेदन पेश गरेका छौं ।

वित्तीय विवरण प्रति व्यवस्थापनको उत्तरदायित्व

बीमा समितिद्वारा निर्धारित ढाँचामा वित्तीय विवरण तयार गर्ने उत्तरदायित्व कम्पनी व्यवस्थापनको हो । साथै वित्तीय विवरणहरू वित्तीय विवरणहरू गहन रूपले गलत प्रदर्शन हुनबाट बञ्चित छन् भन्ने विश्वस्त हुनको लागि आवश्यक पर्ने आन्तरिक नियन्त्रण प्रणाली स्थापना गर्नको लागि पनि व्यवस्थापन जिम्मेवार हुन्छ ।

वित्तीय विवरणहरू तयार गर्दा व्यवस्थापनले कम्पनीको अविच्छिन्न व्यवसाय गर्न सक्ने अवस्थाको आंकलन गर्नुपर्दछ र सो सम्बन्धि आवश्यक कुराहरूको खुलासा (Disclosure) गर्नुपर्दछ साथै व्यवस्थापनले कम्पनिलाई लिक्विडेट गर्न वा संचालन बन्द गर्ने नियत भएको वा सो बाहेकको कुनै यथार्थपरक विकल्प नभएको अवस्थामा बाहेक “Going Concern” लाई लेखापरीक्षणको आधारको रूपमा प्रयोग गर्नुपर्दछ ।

कम्पनीको प्रशासन/नियन्त्रण को लागि उत्तरदायि पक्षले कम्पनीको वित्तीय सम्प्रेषण प्रकृत्यालाई निरिक्षण गर्नुपर्दछ ।

वित्तीय विवरणको लेखापरीक्षण प्रति लेखापरीक्षकको उत्तरदायित्व

हाम्रो उद्देश्य वित्तीय विवरणहरू गल्ती वा जालसाजीको कारणले गहन रूपले गलत प्रदर्शन हुनबाट बञ्चित छन् भन्ने कुराको सम्बन्धमा उचित आश्वासन (Reasonable assurance) प्राप्त गर्ने र हाम्रो राय संलग्न भएको प्रतिवेदन पेश गर्नु हो ।



उचित आश्वासन (Reasonable assurance) भनेको उच्च स्तरको आश्वासन भएपनि नेपाल लेखापरिक्षणमानको आधारमा गरिएको लेखापरिक्षणले सम्पूर्ण गलत विवरण (misstatements) पत्ता लगाउँछ भन्ने प्रत्याभुति होइन । गलत विवरण गल्ती वा जालसाँजीको कारणले हुनसक्छ र यदि यस्ता गलत विवरणले वित्तीय विवरणको प्रयोगकर्ताहरूको आर्थिक निर्णयहरू प्रभावित गर्न सक्छन भने त्यस्ता गलत विवरणलाई गहन रूपको गलत विवरण (material misstatements) मानिन्छ ।

नेपाल लेखापरिक्षणमान अनुसार को लेखापरिक्षणको सिलसिलामा हामीले आवश्यक व्यवसायिक निर्णय गर्नुका साथै व्यवसायिक शंका को प्रयोग गर्दछौं । साथै हामीले

- वित्तीय विवरणहरू गल्ती वा जालसाँजीको कारण गहन रूपले गलत प्रदर्शन हुन सक्ने जोखिम विश्लेषण गरी आवश्यक लेखापरिक्षण विधिहरू अवलम्बन गर्दै हाम्रो रायको लागि यथोचित आधार प्रदान गर्नको लागि पर्याप्त र उपयुक्त प्रमाण संकलन गर्दछौं । जालसाँजीका कारणबाट हुने गलत विवरण, गल्तीका कारण उत्पन्न हुने गलत विवरण को तुलनामा पत्ता लगाउन गाह्रो हुन्छ ।
- लेखापरिक्षणसँग सम्बन्धित कम्पनीको आन्तरिक नियन्त्रण प्रणालीको बारेमा जानकारी प्राप्त गरी आवश्यक लेखापरिक्षण विधि तर्जुमा गर्दछौं । तर आन्तरिक नियन्त्रण प्रणालीको परिक्षणको उद्देश्य सो प्रणालीको प्रभावकारीताको विषयमा राय प्रदान गर्नु होइन ।
- प्राप्त प्रमाणहरूको आधारमा व्यवस्थापनद्वारा लेखापरिक्षणको आधारको रूपमा प्रयोग गरेको “Going Concern” अवधारणा (Assumption) को उपयुक्तताको बारेमा निर्णय गर्दछौं । यदि प्राप्त प्रमाणको आधारमा कम्पनीको “Going Concern” को बारेमा गहन रूपमा अनिश्चितता रहेको देखिएमा सोको बारेमा लेखापरिक्षण प्रतिवेदनमा खुलासा गर्ने वा सो खुलासा अपर्याप्त भएमा परिमार्जित राय प्रदान गर्दछौं ।
- व्यवस्थापनले अवलम्बन गरेका लेखा सिद्धान्त तथा महत्वपूर्ण अनुमानहरू एवम वित्तीय विवरणको प्रस्तुतिको समग्र स्थितिको मुल्याङ्कन गर्दछौं ।

हामीले अन्य आवश्यक कुराहरूको अतिरिक्त लेखापरिक्षणका क्षेत्र, समयतालिका र लेखापरिक्षणका महत्वपूर्ण निष्कर्षहरू साथै लेखापरिक्षणको सिलसिलामा पत्ता लागेका आन्तरिक नियन्त्रण प्रणालीमा रहेका महत्वपूर्ण कमजोरीहरू कम्पनीको को प्रशासन/नियन्त्रण का लागि उत्तरदायि पक्षहरूलाई जानकारी गराउँदछौं ।

साथै हामी कम्पनीको लेखापरिक्षणको सिलसिलामा आवश्यक आचार संहिता पालना गरेको घोषणा लगायत हाम्रो व्यवसायिक स्वतन्त्रतामा प्रभाव पार्नसक्ने विषय तथा सोको विषयमा हामीले चालेका कदमबारेमा कम्पनीको प्रशासन/नियन्त्रण का लागि उत्तरदायि पक्षहरूलाई जानकारी गराउँदछौं ।

हामीले कम्पनीको प्रशासन/नियन्त्रण का लागि उत्तरदायि पक्षहरूलाई जानकारी गराएका विषयहरू मध्य त्यस्ता विषयहरूको ठहर गर्दछौं जुन यस आ.व.को वित्तीय विवरणको लेखापरिक्षणको सन्दर्भमा अर्थपूर्ण रहेका थिए र सो कारणले लेखापरिक्षणको मुख्य विषय (Key Audit Matters) मानिएका छन् । हामी त्यस्ता विषयहरूलाई, कानुनी रूपमा सो विषय सार्वजनिक गर्न बन्देज रहेको अथवा अपवाद अवस्थामा त्यस्ता विषयहरूलाई सार्वजनिक गर्दा पर्नजाने नकारात्मक असर ती विषयहरूलाई सार्वजनिक गर्दा हुने सार्वजनिक फाइदाको तुलनामा धेरै हुने भन्ने हामीले निर्धारण गरेको अवस्थामा बाहेक, हाम्रो प्रतिवेदनमा उल्लेख गर्दछौं ।

बीमा ऐन २०४९, बीमा समितीको निर्देशन तथा कम्पनी ऐन, २०६३ ले तोकेको कुराहरू उपरको प्रतिवेदन

हामीले लेखापरिक्षणको सिलसिलामा आवश्यक ठानि सोधनी तथा कैफियत तलब गरेको कुराहरूको जवाफ एवं स्पष्टिकरण सन्तोषजनक पायौं । कम्पनीको शाखा कार्यालयहरूबाट प्राप्त विवरणहरू स्वतन्त्र रूपमा लेखापरिक्षण नगरिएको भएतापनि लेखापरिक्षणको लागि पर्याप्त भएको पायौं । वासलात, नाफा नोक्सान हिसाव तथा नगद प्रवाह विवरण सहितको आर्थिक विवरण बीमा समितिले तोकेको ढाँचा र तरिका अनुसार तयार गरिएका छन् र कम्पनीले राखेको लेखासंग दुरुस्त रहेका छन् तथा कम्पनीको हिसाब किताबहरू प्रचलित कानून बमोजिम ठिकसंग राखिएका छन् ।

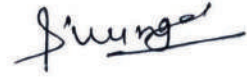
लेखापरिक्षणको सिलसिलामा पाएसम्मको सूचना तथा स्पष्टिकरणको आधारमा कम्पनीले विमा कोष, अनिवार्य जगेडा कोष तथा त्यस्तै प्रकृतिका अन्य कोष वापत बीमा समितिले तोकेको रकम छुट्याएको, कारोवार संतोषप्रद



संचालन भएको, बीमकले लिएको दिर्घकालिन दायित्वको अनुपातमा त्यस्तो जायजथाबाट त्यस्तो दायित्व निर्वाह गर्न सक्षम रहेको तथा कम्पनीका कारोवारहरु आफ्नो अख्तियार भित्र र बीमा समितिको निर्देशन बमोजिम संचालन गरेको पाइयो । कम्पनीले बीमित तथा लगानीकर्ताहरुको हित विपरित हुने कुनै काम गरेको तथा इजाजतप्राप्त बीमा व्यवसाय बाहेक अन्य कुनै बीमा व्यवसाय वा कारोबार गरेको वा इजाजतप्राप्त बाहेकका बीमालेख जारी गरेको पाइएन । साथै, कुनै किसिमको लेखा सम्बन्धि जालसाजी गरिएको तथा संचालक समिति वा कुनै संचालक वा कुनै पदाधिकारीले कानूनी व्यवस्थाहरु विपरित वा अनियमित कार्य गरेको वा कम्पनीलाई हानी नोक्सानी गरे गराएको वा कानूनको बर्खिलाप काम गरेको पाइएन साथै यस्ता कुराहरुको बारेमा व्यवस्थापनबाट समेत जानकारी हुन आएन । कम्पनीको आन्तरीक नियन्त्रण प्रणाली प्रभावकारी भएको तथा शेयरधनीहरुलाई जानकारी गराउनुपर्ने वित्तीय तथा अन्य जानकारी गराएको पाइयो ।

मिति : २०७९ भाद्र ३१ गते
स्थान : काठमाण्डौ

UDIN No: 220916CA00109ue9Qx



सुनिर कुमार ढुंगेल
प्रबन्ध साभेदार
एस.ए.आर.एशोसिएट्स
चार्टर्ड एकाउण्टेण्ट्स



नेपाल लाइफ इन्स्योरेन्स कम्पनी लिमिटेड

प्रधान कार्यालय कमलादी, काठमाडौं

२०७८ आषाढ मसान्तको वासलात

क्र.सं.	विवरण	अनुसूची	यस वर्ष	गत वर्ष
श्रोत				
१	चुक्ता पुँजी	१६	८,२०७,९६६,५५४	७,१९९,९७०,६६१
२	जगेडा तथा कोष	१७	२९०,५२६,४४०	१,१९९,५८६,८०७
३	जीवन बीमा कोष	११	१०९,६२१,५४३,३१४	८५,६७७,६३८,९१०
४	महा-विपत्ती जगेडा	१८	८२९,२४७,६०१	६७४,२५५,३५२
५	तिर्न बाँकी दीर्घकालिन ऋण तथा सापटी	१९	-	-
कुल श्रोत			११८,९४९,२८३,९०९	९४,७५१,४५१,७३०
उपयोग				
६	स्थिर सम्पत्ती (खुद)	२०	३०८,९१९,२७७	३२०,७११,७९३
७	दीर्घकालीन लगानी	२१	४५,५२८,३९०,५९३	४२,९२६,४६६,५८१
८	बीमालेखको धितोमा कर्जा	३	१९,५९२,६६३,४७३	१७,०८०,०६९,५०१
९	अन्य दीर्घकालिन कर्जा	२३	१,४१४,९३१,९७४	८८५,५८९,८०७
चालु सम्पत्ती कर्जा तथा पेशकीहरू :				
१०	नगद तथा बैंक मौज्जात	२२	६५४,८२०,१०९	२,२२०,११९,३००
११	अल्पकालिन लगानी	२१	५२,४५८,५४५,२६६	३३,५८४,५३६,३५०
१२	अन्य अल्पकालिन कर्जा	२३	१७१,७४०,८२९	१७६,३९२,३७५
१३	अन्य सम्पत्ती	२४	६,८१९,७४५,८१५	४,८०३,५७५,३४२
जम्मा (क) (१०+११+१२+१३)			६०,१०४,८५२,०१९	४०,७८४,६२३,३६७
चालु दायित्व तथा व्यवस्थाहरू :				
१४	चालु दायित्व	२५	३,१०९,९८१,५३६	४,३९६,३४७,३८२
१५	असमाप्त जोखिम बापत व्यवस्था	२६	३६१,७६९,४६६	४६०,३९६,१८९
१६	भुक्तानी हुन बाँकी दाबी बापत व्यवस्था	९	२,५५५,४७९,९७०	१,६१८,०३१,३९४
१७	अन्य व्यवस्था	२६क	१,९७७,०५७,७२१	७७१,२५९,३५७
जम्मा (ख) (१४+१५+१६+१७)			८,००४,२८८,६९३	७,२४६,०३४,३२२
१८	खुद चालु सम्पत्ती (ग) = (क) - (ख)		५२,१००,५६३,३२६	३३,५३८,५८९,०४५
१९	अपलेखन वा समायोजन हुन बाँकी विविध खर्चहरू	२७	३,८१५,२६६	२५,००३
२०	नाफा नोक्सान हिसाबबाट सारेको नोक्सान			
कुल उपयोग (६+७+८ + ९+१८ +१९+२०)			११८,९४९,२८३,९०९	९४,७५१,४५१,७३०

संभावित दायित्वहरू

क्र.सं.	विवरण	यस वर्ष	गत वर्ष
१	चुक्ता वा भुक्तानी हुन बाँकी लगानी	-	-
२	प्रत्याभुति प्रतिबद्धता	-	-
३	बीमालेख अन्तर्गत भन्दा बाहेकबाट बीमक उपर दाबी परेको तर बीमकले दायित्व स्वीकार नगरेको । बीमकले दायित्व स्वीकार नगरेको	-	-
४	बीमकले वा बीमकको तर्फबाट दिइएको ग्यारेण्टी	-	-
५	अन्य (विवरण खुलाउने)	-	-
जम्मा		-	-

संभावित दायित्वहरू तथा अनुसूची ३, ९, ११ तथा १६ देखि २९ सम्म यसका अभिन्न अंग हुन् ।

आजको मितिको हाम्रो संलग्न प्रतिवेदन अनुसार

प्रवीण रमण पराजुली
प्रमुख कार्यकारी अधिकृतगोविन्द लाल संघई
अध्यक्षरोशन दवाडी
वित्त/लेखा प्रमुखसञ्चालकहरू
कमलेश कुमार अग्रवाल
विवेक अग्रवाल
बिमल प्रसाद ढकाल
पारुल ढकाल
कृष्णराज लामिछाने
शक्ति कुमार गोल्याणसुनिर कुमार ढुंगेल
प्रबन्ध साभेदार
एस.ए.आर एसोसिएट्स
चार्टर्ड एकाउण्टेन्ट्समिति: २०७९/०५/३०
ठेगाना: काठमाडौं

नेपाल लाइफ इन्स्योरेन्स कम्पनी लिमिटेड

प्रधान कार्यालय कमलादी, काठमाडौं

आर्थिक वर्ष २०७७/७८ को नाफा नोक्सान हिसाब

क्र.सं.	विवरण	अनुसूची	यस वर्ष	गत वर्ष
आम्दानी				
१	आय व्यय हिसाबबाट सारेको	१०	८३,३०५	(३,०५८,१०२)
२	जीवन बीमा कोषबाट सारेको	११	१,२२५,३८४,०४८	१,०४५,९६५,५२२
३	लगानी कर्जा तथा अन्यबाट आय	२	७६८,६५५,५३७	६६१,९९३,२५८
४	व्यवस्था फिर्ता	१२	१८५,५५५,८९३	२,२०१,५२४
५	अन्य आम्दानी (विवरण खुलाउने)		-	-
जम्मा आम्दानी (क)			२,१७९,६७८,७८३	१,७०७,१०२,२०२
खर्च				
६	व्यवस्थापन खर्च	७	३२९,४३९,५६६	२५७,०५५,९५०
७	अपलेखन खर्च	१३	-	-
८	शेयर सम्बन्धी खर्च	१३क	-	-
९	अन्य खर्चहरू	१४	१७,४१९	-
१०	नोक्सानीको लागि व्यवस्था	१५	१६,६२९,४२६	६५,६५७,३८०
११	कर्मचारी आवास व्यवस्था	२६क	-	-
१२	कर्मचारी बोनस व्यवस्था	२६क	१८३,३३६,९५५	१३८,४१२,५३४
१३	समायोजित आयकर (अ) + (आ) - (इ)	८	१००,३३२,९२३	५२,४८६,४०३
१४	आ) आयकर		७६,७३२,३४५	५६,९०१,१९४
१५	इ) स्थगन कर सम्पत्ति / (दायित्व)	८	-२३,६००,५७८	४,४१४,७९१
१६	जीवन बीमा कोषमा सारेको	११	-	-
जम्मा खर्च (ख)			६२९,७५६,२८९	५१३,६१२,२६७
१७	खुद नाफा / (नोक्सान) (ग) + (क) - (ख)		१,५४९,९२२,४९४	१,१९३,४८९,९३५
१८	अधिल्लो वर्षसँग सम्बन्धित खर्च			
१९	अधिल्लो वर्षबाट सारिएको नाफा / (नोक्सान)		६६,३७४,७५२	५४,४३४,८२७
बाँडफाँडको लागि उपलब्ध रकम			१,६१६,२९७,२४६	१,२४७,९२४,७६२
२०	(क) स्थगन कर जगेडा	१७	-२३,६००,५७८	४,४१४,७९१
	(ख) पूँजीगत जगेडा	१७	-	-
	(ग) विशेष जगेडा	१७	-	-
	(घ) अन्य जगेडा (शेयर प्रिमियम)	१७	-	(३,२६२,०८४)
	(ङ) प्रस्तावित लाभांश		-	-
	(अ) बोनस शेयर	१७	-	१,००७,९९५,८९३
	(आ) नगद लाभांश	२६क	१,२९५,९९४,७१९	५३,०५२,४१६
	(च) महा-विपत्ती जगेडा	१८	१५४,९९२,२४९	११९,३४८,९९४
२१	वासलातमा सारेको नाफा / (नोक्सान)		१८८,९१०,८५६	६६,३७४,७५२

अनुसूची २, ७, ८ तथा १० देखि १५, १७, १८, २६क, २८ र २९ यसका अभिन्न अंग हुन्।

आजको मितिको हाम्रो संलग्न प्रतिवेदन अनुसार

प्रवीण रमण पराजुली
प्रमुख कार्यकारी अधिकृतगोबिन्द लाल संघई
अध्यक्षरोशन दवाडी
वित्त/लेखा प्रमुखसञ्चालकहरू
कमलेश कुमार अग्रवाल
विवेक अग्रवाल
बिमल प्रसाद ढकाल
पारुल ढकाल
कृष्णराज लामिछाने
शक्ति कुमार गोल्याणसुमिर कुमार ढुंगेल
प्रबन्ध साझेदार
एस.ए.आर एसोसिएट्स
चार्टर्ड एकाउण्टेन्ट्समिति: २०७९/०५/३०
ठेगाना: काठमाडौं

नेपाल लाइफ इन्स्योरेन्स कम्पनी लिमिटेड

प्रधान कार्यालय कमलादी, काठमाडौं

२०७७-०४-०९ देखि २०७८-०३-३१ सम्मको नगद प्रवाहको विवरण

क्र.सं.	विवरण	यस वर्ष	गत वर्ष
१	कारोबार सञ्चालनबाट नगद प्रवाह :		
	बीमा शुल्क आम्दानी	३२,३६७,०५८,६५१	२७,६५८,८२५,१७०
	विलम्ब शुल्क आम्दानी	३०९,९९४,९५६	१७९,३४९,५७९
	पुनर्बीमा शुल्क आम्दानी	-	-
	पुनर्बीमा कमिशन आम्दानी	२५,३७९,६९४	८५,७३१,४०४
	अन्य प्रत्यक्ष आम्दानी	-	-
	पुनर्बीमकबाट प्राप्त दाबी रिक्भरी	१५५,२१४,७९१	१५६,९३१,६०६
	पुनर्बीमा शुल्क भुक्तानी	(४०२,३३८,९४८)	(२०४,४३९,२५१)
	पुनर्बीमा कमिशन भुक्तानी	-	-
	अभिकर्ता कमिशन भुक्तानी	(३,८११,६१५,००५)	(२,८३८,७३७,३७६)
	स्वास्थ्य परीक्षण शुल्क भुक्तानी	(१४,५७८,२६७)	(१४,३९३,३८५)
	मृत्यु दाबी भुक्तानी	(७३१,००६,१६९)	(४८२,९९०,७२०)
	अवधि समाप्ती दाबी भुक्तानी	(२,३२९,६३३,७८५)	(२,२३४,७१०,२३९)
	आंशिक अवधि समाप्ती दाबी भुक्तानी	(१,९७०,९९६,३४७)	(१,७१९,११४,८३२)
	समर्पण मूल्य दाबी भुक्तानी	(३,८५५,३४२,३५९)	(१,६३१,७५७,१४५)
	अन्य दाबी भुक्तानी	(२४,०९५,२३७)	(२४,७३७,९१३)
	सेवा शुल्क भुक्तानी	(२७२,४९३,३७९)	(२२७,४१३,६२७)
	अन्य प्रत्यक्ष खर्च	(३,०६९,२३१)	(२,९६६,०३५)
	व्यवस्थापन खर्च भुक्तानी	(२,५१६,१४१,८१३)	(२,५४२,५२४,३३२)
	अन्य खर्च	(१७,४१९)	-
	कर्मचारी बोनस भुक्तानी	(१३८,४१२,५३४)	(१३७,८८६,८४५)
	आयकर भुक्तानी	(१,११४,३६८,१८५)	(९६१,९३८,५७१)
	चालु सम्पत्तिमा (वृद्धि)/कमी	(५८५,७०४,१०३)	८१,७८७,५१८
	चालु दायित्वमा वृद्धि/(कमी)	(१,०३५,९१२,५९९)	१,६५५,१४०,८२२
	कारोबार सञ्चालनबाट खुद नगद प्रवाह (क)	१४,०५२,७२२,७१२	१६,७९४,१५५,८२८
२	लगानी गतिविधिबाट नगद प्रवाह		
	स्थिर सम्पत्तिमा (वृद्धि) कमी	(२०,१०९,९७०)	(३३,४०६,७७१)
	सरकारी र सरकारको जमानत प्राप्त सेक्युरिटीमा लगानीमा (वृद्धि) कमी	२५०,०००,०००	४५,०००,०००
	बैंक तथा वित्तीय संस्थाको मुद्दती निक्षेपमा लगानीमा (वृद्धि) कमी	(१७,९६४,७००,०००)	(१५,७८८,३००,०००)
	बैंक तथा वित्तीय संस्थाको अन्य निक्षेपमा लगानीमा (वृद्धि) कमी	(१,९८३,०००,९१६)	(७२३,५२७,२४७)
	इक्यूटी शेयर लगानीमा (वृद्धि) कमी	(९९१,५२१,११८)	(५५२,०९२)
	अग्राधिकार शेयर/डिभेन्चरमा लगानीमा (वृद्धि) कमी	(८१८,५२७,७०५)	(६२४,८२१,०००)
	अन्य लगानीमा (वृद्धि) कमी	२७,७६६,१०६	(६१,७७०,३१५)
	बीमालेखको धितोमा कर्जा (वृद्धि) कमी	(२,५१२,५९३,९७२)	(५,१९०,२०६,५१८)
	पेशकी तथा अन्य कर्जामा (वृद्धि) कमी	(५२४,६९०,६२१)	(३७८,८००,४८१)
	भुक्तानी प्राप्त ब्याज आम्दानी (लगानीमा)	६,५२९,९२६,४१६	६,२६२,४३३,४९७
	भुक्तानी प्राप्त डिभिडेन्ड	२५,१८३,८५२	५८,८३९,०५२
	भाडा आम्दानी	२६,९९७,६६१	३९,२१७,७५१
	भुक्तानी प्राप्त ब्याज आम्दानी (कर्जामा)	१,३८४,०७६,७३३	८८९,९१५,१३२
	अन्य अप्रत्यक्ष आम्दानी	१,००६,२२४,०४६	५,१७५,१०६
	लगानी गतिविधिबाट खुद नगद प्रवाह (ख)	(१५,५६४,९६९,४८८)	(१५,५००,८०३,८८६)
३	वित्तीय श्रोत कारोबारबाट नगद प्रवाह		
	शेयरबाट प्राप्त रकम	-	-
	तिर्न बाँकी सापटीमा (वृद्धि)/कमी	-	-
	अल्पकालिन ऋणमा (वृद्धि)/कमी	-	-
	ऋण सापटीमा ब्याज भुक्तानी	-	-
	लाभांश भुक्तानी	(५३,०५२,४१६)	(१,०९९,१४९,७१९)
४	वित्तीय श्रोत कारोबारबाट खुद नगद प्रवाह (ग)	(५३,०५२,४१६)	(१,०९९,१४९,७१९)
	यस वर्षको सम्पूर्ण गतिविधिबाट खुद नगद प्रवाह = (क)+(ख)+(ग)	(१,५६५,२९९,१९१)	१९४,२०२,२२१
५	नगद तथा बैंकमा रहेको शुरु मौज्जात	२,२२०,११७,३००	२,०२५,९१७,०७९
६	नगद तथा बैंकमा रहेको अन्तिम मौज्जात	६५४,८२०,१०९	२,२२०,११९,३००

आजको मितिको हाम्रो संलग्न प्रतिवेदन अनुसार

प्रवीण रमण पराजुली
प्रमुख कार्यकारी अधिकृतगोविन्द लाल संघई
अध्यक्षरोशन दवाडी
वित्त/लेखा प्रमुखसञ्चालकहरु
कमलेश कुमार अग्रवाल
विवेक अग्रवाल
बिमल प्रसाद ढकाल
पारुल ढकाल
कृष्णराज लामिछाने
शक्ति कुमार गोल्याणसुनिर कुमार ढुंगेल
प्रबन्ध साभेदार
एस.ए.आर एसोसिएट्स
चार्टर्ड एकाउण्टेन्ट्समिति: २०७९/०५/३०
ठेगाना: काठमाडौं

नेपाल लाइफ इन्स्योरेन्स कम्पनी लिमिटेड

प्रधान कार्यालय कमलादी, काठमाडौं

आर्थिक वर्ष २०७७/७८ को एकिकृत आय व्यय हिसाब

क्र.सं.	विवरण	अनूसूची	यस वर्ष	गत वर्ष
आय				
१	बीमाशुल्क (खुद)	१	३१,९४९,९२१,६४६	२७,२८२,०२७,३००
२	पुनर्बीमा कमिशन आय		२५,३७९,६९४	८५,७३१,४०४
३	लगानी, कर्जा तथा अन्यबाट आय	२	७,७०१,४५९,४८४	५,८३२,२२३,०३२
४	बीमालेखको धितोमा कर्जाबाट आय	३	१,८५६,२९१,६६९	१,५८६,९७६,४५४
५	अन्य प्रत्यक्ष आय (बिलम्ब शुल्क)		३०९,९९४,९५६	१७९,३४९,५७९
६	आर्थिक वर्षको शुरुको भुक्तानी हुन बाँकी दाबी बापत व्यवस्था		१,६१८,०३१,३९४	९१५,३९३,२१६
७	आर्थिक वर्षको शुरुको असमाप्त जोखिम बापत व्यवस्था		४६०,३९६,१८९	३६८,७७३,४५१
जम्मा आय (क)			४३,९२१,४७५,०३२	३६,२५०,४७४,४३६
व्यय				
८	दाबी भुक्तानी (खुद)	४	८,७५८,६१५,८६३	५,९४५,५७७,७९९
९	अभिकर्ता कमिशन	५	३,५६२,५७३,९२३	३,२४१,०९६,३२८
१०	स्वास्थ्य परीक्षण शुल्क		१४,५७८,२६७	१४,३९३,३८५
११	पुनर्बीमा कमिशन खर्च		-	-
१२	सेवा शुल्क (खुद)	६	३१९,५४०,६८६	२७२,८९१,६८९
१३	अन्य प्रत्यक्ष खर्च		३,०६९,२३१	२,९६६,०३५
१४	व्यवस्थापन खर्च	७	२,२१८,६०४,७३३	२,३१३,५०३,५५०
१५	आयकर	८	९५७,८७१,१३६	४९४,४४५,२८०
१६	आर्थिक वर्षको अन्त्यमा भुक्तानी हुन बाँकी दाबी बापत व्यवस्था	९	२,५५५,४७९,९७०	१,६१८,०३१,३९४
१७	आर्थिक वर्षको अन्त्यमा असमाप्त जोखिम बापत व्यवस्था		३६१,७६९,४६६	४६०,३९६,१८९
जम्मा व्यय (ख)			१८,७५२,१०३,२७५	१४,३६३,२९६,६४९
१८	जीवन बीमा कोषमा सारेको बचत = (क) - (ख)		२५,१६९,२८८,४५२	२१,८९०,२३५,८८९
१९	नाफा नोक्सान हिसाबमा सारेको बचत/(नोक्सान)		८३,३०५	(३,०५८,१०२)

अनूसूची १ देखि ९ र २८ देखि २९ सम्म यसका अभिन्न अंग हुन् ।

आजको मितिको हाम्रो संलग्न प्रतिवेदन अनुसार

प्रवीण रमण पराजुली
प्रमुख कार्यकारी अधिकृतगोबिन्द लाल संघई
अध्यक्षरोशन दवाडी
वित्त/लेखा प्रमुखसञ्चालकहरु
कमलेश कुमार अग्रवाल
विवेक अग्रवाल
बिमल प्रसाद ढकाल
पारुल ढकाल
कृष्णराज लामिछाने
शक्ति कुमार गोल्याणसुनिर कुमार ढुंगेल
प्रबन्ध साभेदार
एस.ए.आर एसोसिएट्स
चार्टर्ड एकाउण्टेन्ट्समिति: २०७९/०५/३०
ठेगाना: काठमाडौं

नेपाल लाइफ इन्स्योरेन्स कम्पनी लिमिटेड

प्रधान कार्यालय कमलावी, काठमाडौं

आ.व २०७७/७८ मा इक्विटीमा भएको परिवर्तन सम्बन्धी विवरण

विवरण	शेयर पूँजी	संचित नाफा नोक्सान	प्रस्तावित बोनस शेयर	पूँजीगत जगेडा कोष	शेयर प्रिमियम	विशेष जगेडा कोष	अन्य जगेडा तथा कोष	महा-विपत्ती जगेडा कोष	कुल रकम
शुरु मौज्जात	७,१९९,९७०,६६१	६६,३७४,७५२	१,००७,९९५,८९३	-	-	-	१२५,२१६,१६२	६७४,२५५,३५२	९,०७३,८१२,८२०
गत वर्षसंग सम्बन्धित खर्च समायोजन	-	-	-	-	-	-	-	-	-
समायोजित शुरु मौज्जात	७,१९९,९७०,६६१	६६,३७४,७५२	१,००७,९९५,८९३	-	-	-	१२५,२१६,१६२	६७४,२५५,३५२	९,०७३,८१२,८२०
अग्राधिकार शेयर जारी गरिएको	-	-	-	-	-	-	-	-	-
नया शेयर निष्काशन	-	-	-	-	-	-	-	-	-
बोनस शेयर जारी गरिएको	१,००७,९९५,८९३	-	(१,००७,९९५,८९३)	-	-	-	-	-	-
नाफा नोक्सान हिसाबबाट सारिएको	-	१,५४९,९२२,४९४	-	-	-	-	-	१५४,९९२,२४९	१,७०४,९१४,७४३
स्थगन कर जगेडा समायोजन	-	२३,६००,५७८	-	-	-	-	-२३,६००,५७८	-	-
प्रस्तावित बोनस शेयर	-	-	-	-	-	-	-	-	-
प्रस्तावित नगद लाभांश	-	(१,२९५,९९४,७९९)	-	-	-	-	-	-	(१,२९५,९९४,७९९)
शेयर प्रिमियम	-	-	-	-	-	-	-	-	-
शेयर प्रिमियम समायोजन	-	-	-	-	-	-	-	-	-
महा-विपत्ती जगेडा	-	(१५४,९९२,२४९)	-	-	-	-	-	-	(१५४,९९२,२४९)
अन्तिम मौज्जात	८,२०७,९६६,५५४	१८८,९१०,८५६	-	-	-	-	१०१,६१५,५८४	८२९,२४७,६०१	९,३२७,७४०,५९५

आजको मितिको हाम्रो संलग्न प्रतिवेदन अनुसार

प्रवीण रमण पराजुली
प्रमुख कार्यकारी अधिकृत

मिति: २०७९/०५/३०
ठेगाना: काठमाडौं

गोबिन्द लाल संघई
अध्यक्ष

रोशन दवाडी
वित्त/लेखा प्रमुख

सञ्चालकहरु
कमलेश कुमार अग्रवाल
विवेक अग्रवाल
बिमल प्रसाद ढकाल
पारुल ढकाल
कृष्णराज लामिछाने
शक्ति कुमार गोल्याण

सुनिल कुमार ढुंगेल
प्रबन्ध सार्वभेदार
एस.ए.आर एसोसिएट्स
चार्टर्ड एकाउण्टेन्ट्स

नेपाल लाइफ इन्स्योरेन्स कम्पनी लिमिटेड

प्रधान कार्यालय कमलादी, काठमाडौं

आर्थिक वर्ष २०७७/७८ को सावधिक जीवन बीमाको आय व्यय हिसाब

क्र.सं.	विवरण	अनुसूची	यस वर्ष	गत वर्ष
आय				
१	बीमाशुल्क (खुद)	१	१८,५६२,०३४,३७३	१६,४८०,६१३,५८४
२	पुनर्बीमा कमिशन आय		१३,४८९,९८८	४९,५३५,९९२
३	लगानी, कर्जा तथा अन्यबाट आय	२	४,५७४,७४३,१४६	३,४७९,४८८,४७०
४	बीमालेखको धितोमा कर्जाबाट आय	३	८१९,६१५,३५८	७८६,३६७,७९०
५	अन्य प्रत्यक्ष आय (बिलम्ब शुल्क)		१५३,८०७,१८५	८३,५४४,२०७
६	आर्थिक वर्षको शुरुको भुक्तानी हुन बाँकी दाबी बापत व्यवस्था		६७७,०४३,१७९	४२८,५९९,०१२
७	आर्थिक वर्षको शुरुको असमाप्त जोखिम बापत व्यवस्था		-	-
जम्मा आय (क)			२४,८००,७३३,२२९	२१,३०८,१४९,०५५
व्यय				
८	दाबी भुक्तानी (खुद)	४	५,४८९,१३६,८८१	३,३०२,३६३,१३३
९	अभिकर्ता कमिशन	५	२,१७१,०१९,१५४	२,१२१,५३४,८२७
१०	स्वास्थ्य परीक्षण शुल्क		८,०८८,३३३	९,५०५,४०९
११	पुनर्बीमा कमिशन खर्च		-	-
१२	सेवा शुल्क (खुद)	६	१८५,६४१,८६९	१६४,८३९,२४३
१३	अन्य प्रत्यक्ष खर्च (बीमालेख टिकट)		२,००५,०७८	२,१८७,९९३
१४	व्यवस्थापन खर्च	७	१,२८०,६४७,५१७	१,३८४,३१५,१६७
१५	आयकर	८	५७५,४८८,३६६	२९४,४१०,६६७
१६	आर्थिक वर्षको अन्त्यमा भुक्तानी हुन बाँकी दाबी बापत व्यवस्था	९	१,०४१,४१८,४१२	६७७,०४३,१७९
१७	आर्थिक वर्षको अन्त्यमा असमाप्त जोखिम बापत व्यवस्था		-	-
जम्मा व्यय (ख)			१०,७५३,४४५,६१०	७,९५६,१९९,६१८
१८	जीवन बीमा कोषमा सारेको बचत = (क) - (ख)		१४,०४७,२८७,६१९	१३,३५१,९४९,४३७
१९	नाफा नोक्सान हिसाबमा सारेको बचत / (नोक्सान)		-	-

अनुसूची १ देखि ९ र २८ देखि २९ सम्म यसका अभिन्न अंग हुन् ।

आजको मितिको हाम्रो संलग्न प्रतिवेदन अनुसार

प्रवीण रमण पराजुली
प्रमुख कार्यकारी अधिकृतगोबिन्द लाल संघई
अध्यक्षरोशन दवाडी
वित्त/लेखा प्रमुखसञ्चालकहरु
कमलेश कुमार अग्रवाल
विवेक अग्रवाल
बिमल प्रसाद ढकाल
पारुल ढकाल
कृष्णराज लामिछाने
शक्ति कुमार गोल्याणसुनिर कुमार ढुंगेल
प्रबन्ध साभेदार
एस.ए.आर एसोसिएट्स
चार्टर्ड एकाउण्टेन्ट्स

मिति: २०७९/०५/३०

ठेगाना: काठमाडौं

नेपाल लाइफ इन्स्योरेन्स कम्पनी लिमिटेड

प्रधान कार्यालय कमलादी, काठमाडौं

आर्थिक वर्ष २०७७/७८ को अग्रिम भुक्तानी जीवन बीमाको आय व्यय हिसाब

क्र.सं.	विवरण	अनुसूची	यस वर्ष	गत वर्ष
आय				
१	बीमाशुल्क (खुद)	१	६,३६९,४८४,६९५	५,६१७,२९४,६७१
२	पुनर्बीमा कमिशन आय		२,६५७,०१८	१८,१४५,३०६
३	लगानी, कर्जा तथा अन्यबाट आय	२	१,३२५,८७५,९९८	१,०२१,६४६,३२९
४	बीमालेखको धितोमा कर्जाबाट आय	३	६१८,४१०,३२३	४९३,९७०,०७४
५	अन्य प्रत्यक्ष आय (बिलम्ब शुल्क)		९६,५८०,९२९	६४,६६७,६३८
६	आर्थिक वर्षको शुरुको भुक्तानी हुन बाँकी दाबी बापत व्यवस्था		८८०,८०४,५९५	४४३,५५३,९८१
७	आर्थिक वर्षको शुरुको असमाप्त जोखिम बापत व्यवस्था		-	-
जम्मा आय (क)			९,२९३,८१३,५५८	७,६५९,२७७,९९९
व्यय				
८	दाबी भुक्तानी (खुद)	४	२,४५२,८९०,९६९	२,१५१,१५६,८१४
९	अभिकर्ता कमिशन	५	४७७,६३०,७६४	४५६,९०२,२४०
१०	स्वास्थ्य परीक्षण शुल्क		१,४०९,५६२	१,७०५,४३५
११	पुनर्बीमा कमिशन खर्च		-	-
१२	सेवा शुल्क (खुद)	६	६३,७०३,९४७	५६,१९१,३८४
१३	अन्य प्रत्यक्ष खर्च (बीमालेख टिकट)		११०,३५४	११२,३८३
१४	व्यवस्थापन खर्च	७	४६१,५१०,०९१	५००,९४८,९८४
१५	आयकर	८	१५१,००७,३११	७३,१६७,६२४
१६	आर्थिक वर्षको अन्त्यमा भुक्तानी हुन बाँकी दाबी बापत व्यवस्था	९	१,३८७,१४३,८६६	८८०,८०४,५९५
१७	आर्थिक वर्षको अन्त्यमा असमाप्त जोखिम बापत व्यवस्था		-	-
जम्मा व्यय (ख)			४,९९५,४०६,८६४	४,१२०,९८९,४५९
१८	जीवन बीमा कोषमा सारेको बचत =(क) / (ख)		४,२९८,४०६,६९४	३,५३८,२८८,५४०
१९	नाफा नोक्सान हिसाबमा सारेको बचत / (नोक्सान)		-	-

अनुसूची १ देखि ९ र २८ देखि २९ सम्म यसका अभिन्न अंग हुन् ।

आजको मितिको हाम्रो संलग्न प्रतिवेदन अनुसार

प्रवीण रमण पराजुली
प्रमुख कार्यकारी अधिकृतगोविन्द लाल संघई
अध्यक्षरोशन दवाडी
वित्त/लेखा प्रमुखसञ्चालकहरु
कमलेश कुमार अग्रवाल
विवेक अग्रवाल
बिमल प्रसाद ढकाल
पारुल ढकाल
कृष्णराज लामिछाने
शक्ति कुमार गोल्याणसुनिर कुमार हुंगेल
प्रबन्ध साभेदार
एस.ए.आर एसोसिएट्स
चार्टर्ड एकाउण्टेन्ट्समिति: २०७९/०५/३०
ठेगाना: काठमाडौं

नेपाल लाइफ इन्स्योरेन्स कम्पनी लिमिटेड

प्रधान कार्यालय कमलादी, काठमाडौं

आर्थिक वर्ष २०७७/७८ को रुान्तरित सावधिक जीवन बीमाको आय व्यय हिसाब

क्र.सं.	विवरण	अनुसूची	यस वर्ष	गत वर्ष
आय				
१	बीमाशुल्क (खुद)	१	६,२५५,३४४,९३३	४,५१६,१५४,१३३
२	पुनर्बीमा कमिशन आय		५,१४१,६७०	१५,०५३,४५८
३	लगानी, कर्जा तथा अन्यबाट आय	२	१,६५३,८५३,७४९	१,२२१,०७१,६६९
४	बीमालेखको धितोमा कर्जाबाट आय	३	३९३,२६५,६४७	२९०,६७०,८१९
५	अन्य प्रत्यक्ष आय (बिलम्ब शुल्क)		५५,६४९,४७३	२८,९५४,३३७
६	आर्थिक वर्षको शुरुको भुक्तानी हुन बाँकी दाबी बापत व्यवस्था		४९,३३५,०९५	३३,३७४,०३०
७	आर्थिक वर्षको शुरुको असमाप्त जोखिम बापत व्यवस्था		-	-
जम्मा आय (क)			८,४१२,५९०,५६७	६,१०५,२७८,४४६
व्यय				
८	दाबी भुक्तानी (खुद)	४	६१८,२१९,५०७	३५३,४८८,०८१
९	अभिकर्ता कमिशन	५	७९७,४९७,४५१	५७९,५१९,११८
१०	स्वास्थ्य परीक्षण शुल्क		४,३२१,९३२	२,६६५,७५५
११	पुनर्बीमा कमिशन खर्च		-	-
१२	सेवा शुल्क (खुद)	६	६२,५६१,२७७	४५,१७३,९६१
१३	अन्य प्रत्यक्ष खर्च (बीमालेख टिकट)		६९५,६८५	४८१,३५७
१४	व्यवस्थापन खर्च	७	४२६,८१४,१८५	३८१,१९४,६९३
१५	आयकर	८	२१४,३६७,४८५	११८,०१८,२७६
१६	आर्थिक वर्षको अन्त्यमा भुक्तानी हुन बाँकी दाबी बापत व्यवस्था	९	९७,१७३,१७२	४९,३३५,०९५
१७	आर्थिक वर्षको अन्त्यमा असमाप्त जोखिम बापत व्यवस्था		-	-
जम्मा व्यय (ख)			२,२२१,६५०,६९४	१,५२९,८७६,३३६
१८	जीवन बीमा कोषमा सारेको बचत = (क)/(ख)		६,१९०,९३९,८७३	४,५७५,४०२,११०
१९	नाफा नोक्सान हिसाबमा सारेको बचत/(नोक्सान)		-	-

अनुसूची १ देखि ९ र २८ देखि २९ सम्म यसका अभिन्न अंग हुन् ।

आजको मितिको हाम्रो संलग्न प्रतिवेदन अनुसार

प्रवीण रमण पराजुली
प्रमुख कार्यकारी अधिकृतगोबिन्द लाल संघई
अध्यक्षरोशन दवाडी
वित्त/लेखा प्रमुखसञ्चालकहरु
कमलेश कुमार अग्रवाल
विवेक अग्रवाल
बिमल प्रसाद ढकाल
पारुल ढकाल
कृष्णराज लामिछाने
शक्ति कुमार गोल्याणसुनिर कुमार ढुंगेल
प्रबन्ध साभेदार
एस.ए.आर एसोसिएट्स
चार्टर्ड एकाउण्टेन्ट्स

मिति: २०७९/०५/३०

ठेगाना: काठमाडौं

नेपाल लाइफ इन्स्योरेन्स कम्पनी लिमिटेड

प्रधान कार्यालय कमलादी, काठमाडौं

आर्थिक वर्ष २०७७/७८ को जीवन सारथि जीवन बीमाको आय व्यय हिसाब

क्र.सं.	विवरण	अनुसूची	यस वर्ष	गत वर्ष
आय				
१	बीमाशुल्क (खुद)	१	७१३,०८४,२४६	४८७,७५८,६४१
२	पुनर्बीमा कमिशन आय		१,०१७,५५४	२,५६८,७७८
३	लगानी, कर्जा तथा अन्यबाट आय	२	११६,३०८,१५६	७२,६८३,७७६
४	बीमालेखको धितोमा कर्जाबाट आय	३	२४,८७०,२१५	१५,८४१,९३२
५	अन्य प्रत्यक्ष आय (बिलम्ब शुल्क)		३,९४४,३९५	२,१६४,३९७
६	आर्थिक वर्षको शुरुको भुक्तानी हुन बाँकी दाबी बापत व्यवस्था		२,९९२,३००	४,४७१,२००
७	आर्थिक वर्षको शुरुको असमाप्त जोखिम बापत व्यवस्था		-	-
जम्मा आय (क)			८६२,२१६,८६६	५८५,४८८,७२४
व्यय				
८	दाबी भुक्तानी (खुद)	४	३६,६३८,०६३	२६,५७४,४५१
९	अभिकर्ता कमिशन	५	११४,८९९,१२७	८१,६८१,२८२
१०	स्वास्थ्य परीक्षण शुल्क		७१७,६१०	४५५,२०६
११	पुनर्बीमा कमिशन खर्च		-	-
१२	सेवा शुल्क (खुद)	६	७,१३२,९६९	४,८७९,४४३
१३	अन्य प्रत्यक्ष खर्च (बीमालेख टिकट)		८४,४५५	६६,९५९
१४	व्यवस्थापन खर्च	७	४७,७४४,९२४	३९,५९३,४८१
१५	आयकर	८	११,९७८,२०२	४,६४९,८००
१६	आर्थिक वर्षको अन्त्यमा भुक्तानी हुन बाँकी दाबी बापत व्यवस्था	९	१०,३६७,२५०	२,९९२,३००
१७	आर्थिक वर्षको अन्त्यमा असमाप्त जोखिम बापत व्यवस्था		-	-
जम्मा व्यय (ख)			२२९,५६२,६००	१६०,८९२,९२२
१८	जीवन बीमा कोषमा सारेको बचत . (क) ((ख)		६३२,६५४,२६६	४२४,५९५,८०२
१९	नाफा नोक्सान हिसाबमा सारेको बचत/(नोक्सान)		-	-

अनुसूची १ देखि ९ र २८ देखि २९ सम्म यसका अभिन्न अंग हुन् ।

आजको मितिको हाम्रो संलग्न प्रतिवेदन अनुसार

प्रवीण रमण पराजुली
प्रमुख कार्यकारी अधिकृतगोबिन्द लाल संघई
अध्यक्षरोशन दवाडी
वित्त/लेखा प्रमुखसञ्चालकहरू
कमलेश कुमार अग्रवाल
विवेक अग्रवाल
बिमल प्रसाद ढकाल
पारुल ढकाल
कृष्णराज लामिछाने
शक्ति कुमार गोल्याणसुनिर कुमार ढुंगेल
प्रबन्ध साभेदार
एस.ए.आर एसोसिएट्स
चार्टर्ड एकाउण्टेन्ट्समिति: २०७९/०५/३०
ठेगाना: काठमाडौं

नेपाल लाइफ इन्स्योरेन्स कम्पनी लिमिटेड

प्रधान कार्यालय कमलादी, काठमाडौं

आर्थिक वर्ष २०७७/७८ को सामान्य म्यादी जीवन बीमाको आय व्यय हिसाब

क्र.सं.	विवरण	अनुसूची	यस वर्ष	गत वर्ष
आय				
१	बीमाशुल्क (खुद)	१	४९,९७३,३९९	१८०,२०६,२७१
२	पुनर्बीमा कमिशन आय		३,०७३,४६४	४२७,८७०
३	लगानी, कर्जा तथा अन्यबाट आय	२	३०,६७८,४३५	३७,३३२,७८८
४	बीमालेखको धितोमा कर्जाबाट आय	३	१३०,१२६	१२५,८३९
५	अन्य प्रत्यक्ष आय (बिलम्ब शुल्क)		१२,९७४	१९,०००
६	आर्थिक वर्षको शुरुको भुक्तानी हुन बाँकी दाबी बापत व्यवस्था		७,८५६,२२५	५,३९४,९९३
७	आर्थिक वर्षको शुरुको असमाप्त जोखिम बापत व्यवस्था		४६०,३९६,१८९	३६८,७७३,४५१
जम्मा आय (क)			५५२,१२०,८१२	५९२,२८०,२१२
व्यय				
८	दाबी भुक्तानी (खुद)	४	१६१,७३०,४४३	१११,९९०,३२०
९	अभिकर्ता कमिशन	५	१,५२७,४२७	१,४५८,८६१
१०	स्वास्थ्य परीक्षण शुल्क		४०,८३०	६१,५८०
११	पुनर्बीमा कमिशन खर्च		-	-
१२	सेवा शुल्क (खुद)	६	५००,६२४	१,८०७,६५८
१३	अन्य प्रत्यक्ष खर्च (बीमालेख टिकट)		१७३,६५९	११७,३४३
१४	व्यवस्थापन खर्च	७	१,८८८,०१६	७,४५१,२२५
१५	आयकर	८	५,०२९,७७२	४,१९८,९१३
१६	आर्थिक वर्षको अन्त्यमा भुक्तानी हुन बाँकी दाबी बापत व्यवस्था	९	१९,३७७,२७०	७,८५६,२२५
१७	आर्थिक वर्षको अन्त्यमा असमाप्त जोखिम बापत व्यवस्था		३६१,७६९,४६६	४६०,३९६,१८९
जम्मा व्यय (ख)			५५२,०३७,५०७	५९५,३३८,३१४
१८	जीवन बीमा कोषमा सारेको बचत . (क) ((ख)		-	-
१९	नाफा नोक्सान हिसाबमा सारेको बचत/(नोक्सान)		८३,३०५	-३,०५८,१०२

अनुसूची १ देखि ९ र २८ देखि २९ सम्म यसका अभिन्न अंग हुन् ।

आजको मितिको हाम्रो संलग्न प्रतिवेदन अनुसार

प्रवीण रमण पराजुली
प्रमुख कार्यकारी अधिकृतगोविन्द लाल संघई
अध्यक्षरोशन दवाडी
वित्त/लेखा प्रमुखसञ्चालकहरु
कमलेश कुमार अग्रवाल
विवेक अग्रवाल
बिमल प्रसाद ढकाल
पारुल ढकाल
कृष्णराज लामिछाने
शक्ति कुमार गोल्याणसुनिर कुमार ढुंगेल
प्रबन्ध साभेदार
एस.ए.आर एसोसिएट्स
चार्टर्ड एकाउण्टेन्ट्समिति: २०७९/०५/३०
ठेगाना: काठमाडौं

नेपाल लाइफ इन्स्युरेन्स कम्पनी लिमिटेड

प्रधान कार्यालय कमलावी, काठमाडौं

आषाढ ३१, २०७८ (जुलाई १५, २०२१) को आर्थिक विवरण सम्बन्धी अनुसूची

(क) खुद बीमाशुल्क

अनुसूची-१

क्र.सं.	बीमाको किसिम	कुल बीमाशुल्क		पुनर्बीमा शुल्क भुक्तानी (Ceded)		खुद बीमाशुल्क	
		यस वर्ष	गत वर्ष	यस वर्ष	गत वर्ष	यस वर्ष	गत वर्ष
१	सावधिक जीवन	१८,७७८,५५४,२७३	१६,६५५,२९१,९६८	२,१६,५१९,९००	१,७४,६७८,३८४	१८,५६२,०३४,३७३	१६,४८०,६१३,५८४
२	अग्रिम भुक्तानी	६,४६१,०२३,७३५	५,७१४,५७०,५६८	९१,५३९,०४०	९७,२७५,८९७	६,३६९,४८४,६९५	५,६१७,२९४,६७१
३	जीवन सहारा (स्पान्तिरित सावधिक)	६,३३४,०८२,७५१	४,५८१,६८४,२७६	७८,७३७,८१८	६५,५३०,१४३	६,२५५,३४४,९३३	४,५१६,१५४,१३३
४	जीवन सारथि (अन्य)	७२४,४७५,०२२	४९७,५५१,७७५	२१,३९०,७७६	९,७९३,१३४	७१३,०८४,२४६	४८७,७५८,६४१
५	सामान्य म्यादि	५८,९२२,८७०	२०९,७२६,५८३	८,९४९,४७१	२९,५२०,३१२	४९,९७३,३९९	१८०,२०६,२७१
जम्मा		३२,३६७,०५८,६५१	२७,६५८,८२५,१७०	४१७,१३७,००५	३७६,७९७,८७०	३१,९४९,९२१,६४६	२७,२८२,०२७,३००

(ख) कुल बीमाशुल्क

क्र.सं.	बीमाको किसिम	प्रत्यक्ष बीमाशुल्क		प्राप्त पुनर्बीमा शुल्क (Accepted)		कुल बीमाशुल्क	
		यस वर्ष	गत वर्ष	यस वर्ष	गत वर्ष	यस वर्ष	गत वर्ष
१	सावधिक जीवन	१८,७७८,५५४,२७३	१६,६५५,२९१,९६८	-	-	१८,७७८,५५४,२७३	१६,६५५,२९१,९६८
२	अग्रिम भुक्तानी	६,४६१,०२३,७३५	५,७१४,५७०,५६८	-	-	६,४६१,०२३,७३५	५,७१४,५७०,५६८
३	जीवन सहारा (स्पान्तिरित सावधिक)	६,३३४,०८२,७५१	४,५८१,६८४,२७६	-	-	६,३३४,०८२,७५१	४,५८१,६८४,२७६
४	जीवन सारथि (अन्य)	७२४,४७५,०२२	४९७,५५१,७७५	-	-	७२४,४७५,०२२	४९७,५५१,७७५
५	सामान्य म्यादि	५८,९२२,८७०	२०९,७२६,५८३	-	-	५८,९२२,८७०	२०९,७२६,५८३
जम्मा		३२,३६७,०५८,६५१	२७,६५८,८२५,१७०	-	-	३२,३६७,०५८,६५१	२७,६५८,८२५,१७०

(ग) प्रत्यक्ष बीमाशुल्क

क्र.सं.	बीमाको किसिम	प्रथम वर्षको बीमाशुल्क		नवीकरण बीमाशुल्क		एकल बीमाशुल्क		जम्मा प्रत्यक्ष बीमाशुल्क	
		यस वर्ष	गत वर्ष	यस वर्ष	गत वर्ष	यस वर्ष	गत वर्ष	यस वर्ष	गत वर्ष
१	सावधिक जीवन	४,९६७,६२१,५३५	५,६८१,७१८,१४३	१३,०५९,१३५,१९०	९,५७१,२१२,७८८	७५१,७९७,५४८	१,४०२,३६१,०३७	१८,७७८,५५४,२७३	१६,६५५,२९१,९६८
२	अग्रिम भुक्तानी	६९८,९९४,४९१	८१०,७७९,४५८	५,६०५,०१८,७५३	४,८४७,२९९,१०८	१५७,०१०,४९१	५६,४९२,००२	६,४६१,०२३,७३५	५,७१४,५७०,५६८
३	जीवन सहारा (स्पान्तिरित सावधिक)	१,९७८,५५१,७२४	१,२५२,५७८,३१२	४,३५५,५२९,०२७	३,३२९,१०६,०६४	-	-	६,३३४,०८२,७५१	४,५८१,६८४,२७६
४	जीवन सारथि (अन्य)	२८८,३००,२०६	२०९,१११,२९८	४४६,१७४,८१६	२८८,४४०,४७७	-	-	७३४,४७५,०२२	४९७,५५१,७७५
५	सामान्य म्यादि	७,०२३,९४०	७,५६१,८१५	५,६४८,४७३	९,१६२,३०५	४६,२५०,४५७	१९३,००२,५६३	५८,९२२,८७०	२०९,७२६,५८३
जम्मा		७,९४०,४९३,८९६	७,९६१,७४८,९२६	२३,४७१,५०६,२५९	१८,०४५,२२०,६४२	९५५,०५८,४९६	१,६५१,८५५,६०२	३२,३६७,०५८,६५१	२७,६५८,८२५,१७०

नेपाल लाइफ इन्स्योरेन्स कम्पनी लिमिटेड

प्रधान कार्यालय कमलादी, काठमाडौं

आषाढ ३१, २०७८ (जुलाई १५, २०२१) को आर्थिक विवरण सम्बन्धी अनुसूची

लगानी, कर्जा तथा अन्यबाट आय

अनुसूची-२

क्र.सं.	विवरण	यस वर्ष	गत वर्ष
१	सरकारी र सरकारको जमानत प्राप्त सेक्युरिटीबाट आय	६,६३१,११६	१२,७३८,३०८
२	वाणिज्य बैंकको मुद्दती निक्षेपबाट आय	६,४४१,८६७,४०८	५,४१९,९९८,८४७
३	विकास बैंकको मुद्दती निक्षेपबाट आय	६२३,३९७,४६४	६२७,१४०,६०२
४	नागरिक लगानी योजनाबाट आय	४,६१८,६३१	४,८५२,९७४
५	वित्तीय संस्थाको मुद्दती निक्षेपबाट आय	-	-
६	आवास वित्त कम्पनीको साधारण शेयरबाट लाभांश		
७	अन्य पब्लिक कम्पनीको साधारण शेयरबाट लाभांश	२५,१८३,८५२	५८,८३९,०५२
८	बैंक तथा वित्तीय संस्थाको अग्राधिकार शेयरबाट लाभांश	-	-
९	बैंक तथा वित्तीय संस्थाको डिभेन्चरबाट आय	२१३,३६६,२७०	१६५,१५०,४३६
१०	अन्य (विवरण खुलाउने) बाट आय	-	-
११	कर्जाबाट आय	८४,७०७,७१६	६३,९५३,२५३
१२	अन्य निक्षेपबाट (मुद्दती बाहेक) आय	३७,३८१,२९८	९७,३८०,८२७
१३	लगानी बिक्रीमा नाफा	१,००५,७१७,७०७	५,०७९,७६९
	न्यून लगानी बिक्रीमा नोक्सान	-	-
१४	लगानी (खरीद) मा नाफा	-	-
	न्यून लगानी (खरीद) मा नोक्सान	(२६०,४४२)	(२३०,८६६)
१५	स्थिर सम्पत्ती बिक्रीबाट नाफा	-	-
	न्यून स्थिर सम्पत्ती बिक्रीबाट नोक्सान	-	-
१६	खाता अपलेखन	-	-
१७	अधिल्ला वर्षसँग सम्बन्धित आय	-	-
१८	अन्य आय	२७,५०४,०००	३९,३१३,०८८
जम्मा		८,४७०,११५,०२०	६,४९४,२१६,२९०
लगानी, कर्जा तथा अन्यबाट आयको बाँडफाँड			
१	नाफा नोक्सान हिसाबमा सारेको	७६८,६५५,५३७	६६१,९९३,२५८
२	सावधिक जीवन बीमाको आय व्यय हिसाबमा सारेको	४,५७४,७४३,१४६	३,४७९,४८८,४७०
३	अग्रिम भुक्तानी बीमाको आय व्यय हिसाबमा सारेको	१,३२५,८७५,९९८	१,०२१,६४६,३२९
४	रूपान्तरित बीमाको आय व्यय हिसाबमा सारेको	१,६५३,८५३,७४९	१,२२१,०७१,६६९
५	जीवन सारथि जीवन बीमाको आय व्यय हिसाबमा सारेको	११६,३०८,१५६	७२,६८३,७७६
६	सामान्य म्यादि जीवन बीमाको आय व्यय हिसाबमा सारेको	३०,६७८,४३५	३७,३३२,७८८
जम्मा		८,४७०,११५,०२१	६,४९४,२१६,२९०

बीमालेखको धितोमा कर्जा र आय

अनुसूची-३

क्र.सं.	बीमाको किसिम	बीमालेखको धितोमा कर्जा		बीमालेखको धितोमा कर्जाबाट आय	
		यस वर्ष	गत वर्ष	यस वर्ष	गत वर्ष
१	सावधिक जीवन	८,९४५,९५५,५५३	८,३९८,२९७,०३३	८१९,६१५,३५८	७८६,३६७,७९०
२	अग्रिम भुक्तानी	६,२७९,८३६,१५९	५,३२०,६९६,५३३	६१८,४१०,३२३	४९३,९७०,०७४
३	जीवन सहारा (रूपान्तरित सावधिक)	४,०८०,४३४,०५२	३,१७१,६९४,९१६	३९३,२६५,६४७	२९०,६७०,८१९
४	जीवन सारथि (अन्य)	२८५,४६०,७०९	१८८,३०४,०१९	२४,८७०,२१५	१५,८४१,९३२
५	सामान्य म्यादि	९७७,०००	१,०७७,०००	१३०,१२६	१२५,८३९
जम्मा		१९,५९२,६६३,४७३	१७,०८०,०६९,५०१	१,८५६,२९१,६६९	१,५८६,९७६,४५४

नेपाल लाइफ इन्स्योरेन्स कम्पनी लिमिटेड

प्रधान कार्यालय कसलावी, काठमाडौं

आषाढ ३१, २०७८ (जुलाई १५, २०२१) को आर्थिक विवरण सम्बन्धी अनुसूची

दाबी भुक्तानी

अनुसूची-४

क्र.सं.	बीमाको किसिम	मृत्यु दाबी भुक्तानी		अवधि समाप्त दाबी भुक्तानी		आशिक अवधि समाप्त दाबी भुक्तानी		समर्पण मूल्य दाबी भुक्तानी	
		यस वर्ष	गत वर्ष	यस वर्ष	गत वर्ष	यस वर्ष	गत वर्ष	यस वर्ष	गत वर्ष
१	सावधिक जीवन	२४४,२९७,५२१	१५७,९८४,३६५	२,००२,३०४,९८५	१,९४९,६५३,६६२	-	-	३,२७८,५८६,८६४	१,२४१,२५३,२४७
२	अग्रिम भुक्तानी	१५६,३३५,३९२	८६,५३७,१७९	१६२,२५५,६५९	१९८,७३०,०२१	१,९७०,९९६,३४७	१,७१९,११४,८३२	२१४,७२८,०५२	१७४,८८३,०४०
३	जीवन सहाय (स्पान्तरित सावधिक)	१३०,८१८,५१३	८४,३४४,४३१	१६२,८६३,१४१	८६,३१६,५५६	-	-	३४३,२३२,०४६	२०६,३५७,०६७
४	जीवन सारथि (अन्य)	११,९३५,८९०	१४,५४३,३०८	-	-	-	-	१८,७९५,३९७	९,२६३,७९१
५	सामान्य म्यादि	१८७,६१८,८५३	१३९,५८१,४३७	२,२१०,०००	१०,०००	-	-	-	-
जम्मा		७३१,००६,१६९	४८२,९९०,७२०	२,३२९,६३३,७८५	२,२३४,७१०,२३९	१,९७०,९९६,३४७	१,७१९,११४,८३२	३,८५५,३४२,३५९	१,६३१,७५७,१४५

क्र.सं.	बीमाको किसिम	अन्य दाबी भुक्तानी		कुल दाबी भुक्तानी		कुल दाबी भुक्तानीमा पुनर्बीमको हिस्सा		दाबी भुक्तानी (खुद)	
		यस वर्ष	गत वर्ष	यस वर्ष	गत वर्ष	यस वर्ष	गत वर्ष	यस वर्ष	गत वर्ष
१	सावधिक जीवन	१५,२५६,९७८	१५,२३८,२३७	५,५४०,४४६,३४८	३,३६४,१२९,५११	५१,३०९,४६७	६१,७६६,३७८	५,४८९,१३६,८८१	३,३०२,३६३,१३३
२	अग्रिम भुक्तानी	-	-	२,५०३,५१५,४५०	२,१७९,२६५,०७२	५०,६२४,४८१	२८,१०८,२५८	२,४५२,८९०,९६९	२,१५१,१५६,८१४
३	जीवन सहाय (स्पान्तरित सावधिक)	-	-	६३६,९१३,७००	३७७,०१८,०५४	१८,६९४,१९३	२३,५२९,९७३	६१८,२१९,५०७	३५३,४८८,०८१
४	जीवन सारथि (अन्य)	८,८३८,२५९	९,४९९,६७६	३९,५६९,५४६	३३,३०६,७७५	२,९३१,४८३	६,७३२,३२४	३६,६३८,०६३	२६,५७४,४५१
५	सामान्य म्यादि	-	-	१८९,८२८,८५३	१३९,५९१,४३७	२८,०९८,४१०	२७,६०१,११७	१६१,७३०,४४३	१११,९९०,३२०
जम्मा		२४,०९५,२३७	२४,७३७,९१३	८,९१०,२७३,८९७	६,०९३,३१०,८४९	१५१,६५८,०३४	१४७,७३८,०५०	८,७५८,६१५,८६३	५,९४५,५७२,७९९

नेपाल लाइफ इन्स्योरेन्स कम्पनी लिमिटेड

प्रधान कार्यालय कमलावी, काठमाडौं

आषाढ ३१, २०७८ (जुलाई १५, २०२१) को आर्थिक विवरण सम्बन्धी अनुसूची

अभिकर्ता कमिशन

अनुसूची-५

क्र.सं.	बीमाको किसिम	प्रथम वर्षको बीमाशुल्कमा अभिकर्ता कमिशन		नवीकरण बीमाशुल्कमा अभिकर्ता कमिशन		एकल बीमाशुल्कमा अभिकर्ता कमिशन		जम्मा अभिकर्ता कमिशन	
		यस वर्ष	गत वर्ष	यस वर्ष	गत वर्ष	यस वर्ष	गत वर्ष	यस वर्ष	गत वर्ष
१	सावधिक जीवन	१,०७२,२४७,५०२	१,१७८,५४६,९५९	१,०५३,६६३,७९९	८५८,४६,२०६	४५,१०७,८५३	८४,१११,६६२	२,१७१,०१९,१५४	२,१२१,५३४,८२७
२	अग्रिम भुक्तानी	११२,४०८,७३५	१२१,७४९,२४७	३५५,८०१,४००	३३१,७६३,४७३	९,४२०,६२९	३,३८९,५२०	४७७,६३०,७६४	४५६,९०२,२४०
३	जीवन सहारा (रूपान्तरित सावधिक)	४६२,३६७,३८४	२८९,११२,२४१	३३५,१३०,०६७	२९०,४०६,८७७	-	-	७९७,४९७,४५१	५७९,५१९,११८
४	जीवन सारथि (अन्य)	७१,०८५,२३२	५०,७७४,०७९	४३,८१३,८९५	३०,९०७,२०३	-	-	११४,८९९,१२७	८१,६८१,२८२
५	सामान्य म्यादि	१,४१५,००८	१,२११,४७३	११२,४१९	१५८,३३९	-	-	१,५२७,४२७	१,४५८,८६१
जम्मा		१,७१९,५२३,८६१	१,६४१,३९३,९९९	१,७८८,५२१,५८०	१,५१२,०८२,०९८	५४,५२८,४८२	८७,६२०,२३१	३,५६२,५७३,९२३	३,२४१,०९६,३२८

खुद सेवा शुल्क

अनुसूची-६

क्र.सं.	बीमाको किसिम	कुल सेवा शुल्क		कुल सेवा शुल्कमा पुनर्बाँडको हिस्सा		खुद सेवा शुल्क	
		यस वर्ष	गत वर्ष	यस वर्ष	गत वर्ष	यस वर्ष	गत वर्ष
१	सावधिक जीवन	१८७,७८५,५४३	१६६,५५२,९२०	२,१४३,६७४	१,७१३,६७७	१८५,६४१,८६९	१६४,८३९,२४३
२	अग्रिम भुक्तानी	६४,६१०,२३७	५७,१४५,७०६	९०६,२९०	९५४,३२२	६३,७०३,९४७	५६,१९१,३८४
३	जीवन सहारा (रूपान्तरित सावधिक)	६३,३४०,८२८	४५,८१६,८४३	७७९,५५१	६४२,८८२	६२,५६१,२७७	४५,१७३,९६१
४	जीवन सारथि (अन्य)	७,३४४,७५०	४,९७५,५१८	२११,७८१	९६,०७५	७,९३२,९६९	४,८७९,४४३
५	ओभरसिस (सामान्य म्यादि)	५८९,२२९	२,०९७,२६६	८८,६०५	२८९,६०८	५००,६२४	१,८०७,६५८
जम्मा		३२३,६७०,५८७	२७६,५८८,२५३	४,१२९,९०१	३,६९६,५६४	३,९९९,५४०,६८६	२७२,८९१,६८९

नेपाल लाइफ इन्स्योरेन्स कम्पनी लिमिटेड

प्रधान कार्यालय कमलादी, काठमाडौं

आषाढ ३१, २०७८ (जुलाई १५, २०२१) को आर्थिक विवरण सम्बन्धी अनुसूची

व्यवस्थापन खर्च

अनुसूची-७

क्र.सं.	विवरण	यस वर्ष	गत वर्ष
१	कर्मचारी खर्च (अनुसूची ७.१ बमोजिम)	५९३,९६०,५७२	५८१,६५०,८७२
२	घर भाडा	७८,०६४,३९०	६५,४३९,५८०
३	बिजुली तथा पानी	६,३४८,०६०	५,६२७,९१३
४	मर्मत तथा सम्भार		
	(क) भवन	३३६,५८०	३१२,९४३
	(ख) सवारी साधन	३३१,९६३	१,११०,३५३
	(ग) कार्यालय उपकरण	१,९००,७९०	१,६६५,१७०
	(घ) अन्य+(मेशिनरी)	१७२,९६०	१७२,०५०
	(ङ) अन्य+(सफ्टवेर)	२,६१५,९९४	४४८,८५२
५	संचार	१७,४८४,७५३	१६,०२५,९८५
६	छपाई तथा मसलन्द	३१,९९३,४५९	२०,१३६,६५९
७	खर्च हुने कार्यालय सामान	४,७७६,६०२	५,६००,४२३
८	परिवहन	७,६९२,९२८	६,७८१,१६३
९	भ्रमण खर्च (भत्ता समेत)		
	(क) आन्तरिक	३,५५१,६६५	७,५९०,२०६
	(ख) वैदेशिक	-	१,४७२,३९१
१०	अभिकर्ता तालिम	५,९६६,६९७	३,१९४,५०१
११	अभिकर्ता अन्य	१,६६४,९९८,७६५	१,६८४,९३८,४१९
१२	बीमाशुल्क	४,४६२,२४५	३,८२४,४५५
१३	सुरक्षा खर्च	८२६,३०८	८३७,८४१
१४	कानूनी तथा परामर्श शुल्क	३,७१५,५७८	३,२४५,५२६
१५	पत्र पत्रिका तथा पुस्तक	१७१,५१३	२१५,७१८
१६	विज्ञापन तथा प्रचार प्रसार	२८,३१५,८६५	६६,८०९,९५८
१७	व्यापार प्रवर्द्धन	४,८३६,८१५	४,६१२,२६२
१८	अतिथी सत्कार	९६६,९२६	१,००४,६५४
१९	चन्दा तथा उपहार	११,०००	१०,२५३,४३१
२०	सञ्चालक समिति सम्बन्धी खर्च		
	(क) बैठक भत्ता	२,२६४,०००	१,६९०,०००
	(ख) अन्य	१,५१०,२२२	१,५७९,६२५
२१	अन्य समिति/उप-समिति सम्बन्धी खर्च		
	(क) बैठक भत्ता	४,९१२,०००	३,०३०,४७९
	(ख) अन्य	-	-
२२	साधारण सभा सम्बन्धी खर्च	९४६,५३०	-
२३	(क) बीमाङ्गीय सेवा शुल्क	१,२२०,६८९	२,३७९,७५१
	(ख) बीमाङ्गीय खर्च		

क्र.सं.	विवरण	यस वर्ष	गत वर्ष
२४	लेखा परीक्षण सम्बन्धी खर्च		
	(क) लेखा परीक्षण शुल्क	१,१३०,०००	१,०५०,०००
	(ख) कर लेखा परीक्षण शुल्क	-	-
	(ग) विस्तृत लेखा परीक्षण प्रतिवेदन शुल्क	-	-
	(घ) अन्य शुल्क	-	-
	(ङ) आन्तरिक लेखा परीक्षण खर्च	९९९,०६०	९९९,०६०
	(च) अन्य खर्च (IS Audit)	५०८,५००	-
	अन्य खर्च	५९,६४८	७९,७०५
२५	ब्याज	-	-
२६	बैंक चार्ज	६०१,०५८	१,५१२,३६५
२७	शुल्क तथा दस्तूर	१२,२७१,२२२	८,३३२,०२७
२८	हास कट्टी	३१,९०२,४८६	२८,०३५,१६९
२९	हुलाक टिकट	२,८७८,१०८	१,७७१,२१९
३०	अन्य		
	क) कर्मचारी मनोरन्जन	१०,२८६,६९६	९,२५०,८३७
	ख) कर्मचारी गोष्ठी तथा सम्मेलन	१९६,०८३	३,५८९,४४३
	ग) Pool खर्च	१,१४५,९२२	६,५११,८९७
	घ) विविध	११,७०९,६४७	७,७७६,५९९
जम्मा		२,५४८,०४४,२९९	२,५७०,५५९,५०१

बाँडफाँडको लागि जम्मा

१	नाफा नोक्सान हिसाब	३२९,४३९,५६६	२५७,०५५,९५०
२	सावधिक जीवन	१,२८०,६४७,५१७	१,३८४,३१५,१६७
३	अग्रिम भुक्तानी	४६१,५१०,०९१	५००,९४८,९८४
४	जीवन सहारा (रुपान्तरित सावधिक)	४२६,८१४,१८५	३८१,१९४,६९३
५	जीवन सारथि (अन्य)	४७,७४४,९२४	३९,५९३,४८१
६	सामान्य म्यादि	१,८८८,०१६	७,४५१,२२५
जम्मा		२,५४८,०४४,२९९	२,५७०,५५९,५०१

कर्मचारी खर्च

अनुसूची-७.१

क्र.सं.	विवरण	यस वर्ष	गत वर्ष
१	तलब	२२४,२८०,३२३	२१९,७०४,९१९
२	भत्ता	१३१,२७२,६७८	१२४,२८७,६५६
३	दर्शन खर्च	२८,९०२,१२०	२६,३३२,१७८
४	सञ्चयकोषमा थप	२०,६८५,३९६	१८,०३१,८९९
५	तालिम खर्च	५२५,४८३	१,२२४,३१०
६	पोशाक	-	३,०४८,६११
७	औषधोपचार	६३९,५०७	-
८	बीमा	१२,१९३,००२	८,८२६,३६८
९	पेन्सन तथा उपदान व्यवस्था	७८,९३८,२८८	२४,२०१,३३२
१०	विदा बापतको खर्च तथा व्यवस्था	४२,८३१,०३५	४५,६३३,५४३
११	अन्य सुविधा बापत व्यवस्था (घर भाडा)	१,८३०,६३३	१,८७८,५००
१२	अन्य+(प्रोत्साहन)	२६,०५६,१०४	८५,६८२,८५४
१३	अन्य+(सवारी कर्जा)	२५,८०६,००३	२२,७९८,७०२
जम्मा		५९३,९६०,५७२	५८१,६५०,८७२

नेपाल लाइफ इन्स्योरेन्स कम्पनी लिमिटेड

प्रधान कार्यालय कमलादी, काठमाडौं

आषाढ ३१, २०७८ (जुलाई १५, २०२१) को आर्थिक विवरण सम्बन्धी अनुसूची

आयकर

अनुसूची-८

क्र.सं.	विवरण	यस वर्ष	गत वर्ष
१	यस वर्षको आयकर	१,०३४,६०३,४८१	५३७,६५९,५८३
२	अघिल्ला वर्षहरूको आयकर	-	१३,६८६,८९०
३	बाँडफाँडको लागि आयकरको जम्मा	१,०३४,६०३,४८१	५५१,३४६,४७३
४	यस वर्षको स्थगन कर	२३,६००,५७८	(४,४१४,७९१)
बाँडफाँड			
१	नाफा नोक्सान हिसाबमा सारेको (ग) = (क) + (ख)	१००,३३२,९२३	५२,४८६,४०३
२	(क) बाँडफाँडबाट आएको आयकर	७६,७३२,३४५	५६,९०१,१९४
३	(ख) यस वर्षको स्थगन कर	२३,६००,५७८	(४,४१४,७९१)
४	सावधिक जीवन	५७५,४८८,३६६	२९४,४१०,६६७
५	अग्रिम भुक्तानी	१५१,००७,३११	७३,१६७,६२४
६	जीवन सहारा (रूपान्तरित सावधिक)	२१४,३६७,४८५	११८,०१८,२७६
७	जीवन सारथि (अन्य)	११,९७८,२०२	४,६४९,८००
८	ओभरसिस (सामान्य म्यादि)	५,०२९,७७२	४,१९८,९१३
जम्मा		१,०३४,६०३,४८१	५५१,३४६,४७४

नेपाल लाइफ इन्स्योरेन्स कम्पनी लिमिटेड

प्रधान कार्यालय कमलावी, काठमाडौं

आषाढ ३१, २०७८ (जुलाई १५, २०२१) को आर्थिक विवरण सम्बन्धी अनुसूची

आर्थिक वर्षको अन्त्यमा भुक्तानी हुन बाँकी दाबी बापत व्यवस्था

अनुसूची-९

क्र.सं.	बीमाको किसिम	भुक्तानी हुन बाँकी मृत्यु दाबी		भुक्तानी हुन बाँकी अर्थात् समाप्ती दाबी		भुक्तानी हुन बाँकी आर्थिक अर्थात् समाप्ती दाबी		भुक्तानी हुन बाँकी समर्पण मूल्य दाबी		भुक्तानी हुन बाँकी अन्य दाबी	
		यस वर्ष	गत वर्ष	यस वर्ष	गत वर्ष	यस वर्ष	गत वर्ष	यस वर्ष	गत वर्ष	यस वर्ष	गत वर्ष
१	सावधिक जीवन	६३,६९४,७५०	२१,८११,०००	८४१,८८६,४७८	५६६,९२२,१९९	-	-	-	-	-	-
२	अग्रिम भुक्तानी	४४,८८१,०००	२३,८३९,८२६	८६,८०७,५२३	४९,४०२,८०९	७०३,२६३,३००	-	-	-	-	-
३	जीवन सहारा (स्पान्तरित सावधिक)	२८,६३९,०००	१२,२५५,०००	५५,८५९,४१०	३०,६४५,०८३	-	-	-	-	-	-
४	जीवन सारथि (अन्य)	९,०७५,०००	२,६०२,०००	-	-	-	-	-	-	-	-
५	ओभरसिस (सामान्य म्यादि)	१६,०५२,३००	६,६९४,०००	९१०,०००	२५०,०००	-	-	-	-	-	-
जम्मा		१६२,३४२,०५०	६७,२०१,८२६	१८५,४६३,४११	६४७,२२०,०९१	७०३,२६३,३००	-	-	-	-	-

क्र.सं.	बीमाको किसिम	सृजना भएको तर जानकारीमा नआएको दाबी (अनुमानित)		भुक्तानी हुन बाँकी जम्मा दाबी		भुक्तानी हुन बाँकी जम्मा दाबीमा पुनर्बीमको हिस्सा		भुक्तानी हुन बाँकी दाबी बापत व्यवस्था	
		यस वर्ष	गत वर्ष	यस वर्ष	गत वर्ष	यस वर्ष	गत वर्ष	यस वर्ष	गत वर्ष
१	सावधिक जीवन	-	-	९०५,५८१,२२८	५८८,७३३,१९९	-	-	१,०४९,४१८,४१२	६७७,०४३,१७९
२	अग्रिम भुक्तानी	-	-	१,२०७,५०१,५८६	७७६,५०५,९३५	१,२८९,५२९	१०,५८८,८९६	१,३८७,१४३,८६६	८८०,८०४,५९५
३	जीवन सहारा (स्पान्तरित सावधिक)	-	-	८४,४९८,४१०	४२,९००,०८३	-	-	९७,१७३,१७२	४९,३३५,०९५
४	जीवन सारथि (अन्य)	-	-	९,०७५,०००	२,६०२,०००	६०,०००	-	१०,३६७,२५०	२,९९२,३००
५	ओभरसिस (सामान्य म्यादि)	-	-	१६,९६२,३००	६,९४४,०००	११२,५००	११२,५००	१९,३७७,२७०	७,८५६,२२५
जम्मा		-	-	२,२२३,६१८,५२४	१,४१७,६८५,२१७	१,४६२,०२९	१०,७०१,३९६	२,५५५,४७९,९७०	१,६१८,०३१,३९४

नेपाल लाइफ इन्स्योरेन्स कम्पनी लिमिटेड

प्रधान कार्यालय कमलावी, काठमाडौं

आषाढ ३१, २०७८ (जुलाई १५, २०२१) को आर्थिक विवरण सम्बन्धी अनुसूची

आय व्यय हिसाबहरूबाट नाफा नोक्सान हिसाबमा सारेको रकम

अनुसूची-१०

क्र.सं.	विवरण	यस वर्ष	गत वर्ष
१	सावधिक जीवन	-	-
२	अग्रिम भुक्तानी	-	-
३	जीवन सहारा (स्पान्तरित सावधिक)	-	-
४	जीवन सारथि (अन्य)	-	-
५	सामान्य म्यादि	८३,३०५	(३,०५८,१०२)
	जम्मा	८३,३०५	(३,०५८,१०२)

जीवन बीमा कोष

अनुसूची-११

क्र.सं.	बीमाको किसिम	समायोजन अगाडीको जीवन बीमा कोष (वर्षको शुरुमा)		आय व्यय हिसाबबाट सारेको		नाफा नोक्सान हिसाबबाट सारेको		जगेडा कोषबाट सारेको		समायोजन अगाडीको जीवन बीमाकोष (वर्षको अन्त्यमा)	
		यस वर्ष	गत वर्ष	यस वर्ष	गत वर्ष	यस वर्ष	गत वर्ष	यस वर्ष	गत वर्ष	यस वर्ष	गत वर्ष
१	सावधिक जीवन	४९,८००,४८५,७०१	३७,१२७,१९०,९१८	१४,०४७,२८७,६१९	१३,३५१,९४९,४३७	-	-	-	-	६३,८४७,७७३,३२०	५०,४७९,१४०,३५५
२	अग्रिम भुक्तानी	१६,७७६,०५८,९११	१३,४०७,८२७,२९७	४,२९८,४०६,६९४	३,५३८,२८८,५४०	-	-	-	-	२१,०७४,४६५,६०५	१६,९४६,११५,८३७
३	जीवन सहारा (स्पान्तरित सावधिक)	१८,०५१,३०१,१३६	१३,६५४,६६९,९४०	६,९९०,९३९,८७३	४,५७५,४०२,११०	-	-	-	-	२४,२४२,२४०,९९९	१८,२३०,०७२,०५०
४	जीवन सारथि (अन्य)	१,०४९,७९३,१७२	६४३,६८०,३८८	६३२,६५४,२६६	४२४,५९५,८०२	-	-	-	-	१,६८२,४४७,४३८	१,०६८,२७६,१९०
५	ओभरसिस (सामान्य म्यादि)	-	-	-	-	-	-	-	-	-	-
जम्मा		८५,६७७,६३८,९१०	६४,८३३,३६८,५४३	२५,९६९,२८८,४५२	२१,९९०,२३५,८८९	-	-	-	-	११०,८४६,९२७,३६२	८६,७९३,६०४,४३२

जीवन बीमा कोषमा समायोजन

क्र.सं.	बीमाको किसिम	समायोजन अगाडीको जीवन बीमा कोष		नाफा नोक्सान हिसाबमा सारेको		बीमालेख अन्तर्गत दायित्व		बोनसको लागि व्यवस्था	
		यस वर्ष	गत वर्ष	यस वर्ष	गत वर्ष	यस वर्ष	गत वर्ष	यस वर्ष	गत वर्ष
१	सावधिक जीवन	६३,८४७,७७३,३२०	५०,४७९,१४०,३५५	७८८,७३०,६९०	६७८,६५४,६५४	५५,७२८,८४०,०५८	४३,४६९,७३३,६८५	७,०९८,५७६,२०७	६,१०८,१९९,२५५
२	अग्रिम भुक्तानी	२१,०७४,४६५,६०५	१६,९४६,११५,८३७	१९३,३१०,१३९	१७०,०५६,९२६	१८,८४२,८९५,२७६	१४,९४९,९१९,२४५	१,७३९,७९१,२५५	१,५२९,९९९,१०१
३	स्पान्तरित सावधिक	२४,२४२,२४०,९९९	१८,२३०,०७२,०५०	२१९,०९८,६७४	१७८,७७०,९२४	२१,९१६,८४६,४३७	१६,३०६,२२५,९७७	१,९७१,८८८,०६६	१,६१४,०६९,७९८
४	जीवन सारथि (अन्य)	१,६८२,४४७,४३८	१,०६८,२७६,१९०	२४,२४४,५४५	१८,४८३,०१८	१,२९८,६०४,९६९	७४२,२३७,००१	२१८,२००,९०८	१६६,३३९,१०७
५	ओभरसिस (सामान्य म्यादि)	-	-	-	-	-	-	-	-
जम्मा		११०,८४६,९२७,३६२	८६,७२३,६०४,४३२	१,२२५,३८४,०४८	१,०४५,९६५,५२२	९७,७८७,१८६,७४०	७५,४६८,११५,९०८	११,०२८,४५६,४३६	९,४१८,६०७,२६१

क्र.सं.	बीमाको किसिम	सालेन्सी मार्जिनको लागि व्यवस्था		बाँडफाँड नगारिएको रकम		वर्षको अन्त्यमा जीवन बीमा कोष	
		यस वर्ष	गत वर्ष	यस वर्ष	गत वर्ष	यस वर्ष	गत वर्ष
१	सावधिक जीवन	-	-	२३१,६२६,३६५	२२२,५५२,७६१	६३,०५९,०४२,६३०	४९,८००,४८५,७०१
२	अग्रिम भुक्तानी	-	-	२९८,४६८,९३५	२४६,१४०,५६५	२०,८८१,१५५,४६६	१६,७७६,०५८,९११
३	स्पान्तरित सावधिक	-	-	१३४,४०७,८२२	१३१,००५,३५१	२४,०२३,१४२,३२५	१८,०५१,३०१,१२६
४	जीवन सारथि (अन्य)	-	-	१४१,३९७,०१६	१४१,२१७,०६४	१,६५८,२०२,८९३	१,०४९,७९३,१७२
५	ओभरसिस (सामान्य म्यादि)	-	-	-	-	-	-
जम्मा		-	-	८०५,९००,१३८	७९०,९१५,७४१	१०९,६२१,५४३,३१४	८५,६७७,६३८,९१०

नेपाल लाइफ इन्स्योरेन्स कम्पनी लिमिटेड

प्रधान कार्यालय कमलादी, काठमाडौं

आषाढ ३१, २०७८ (जुलाई १५, २०२१) को आर्थिक विवरण सम्बन्धी अनुसूची

व्यवस्था फिर्ता

अनुसूची-१२

क्र.सं.	विवरण	यस वर्ष	गत वर्ष
१.	लगानीमा नोक्सानको लागि व्यवस्था फिर्ता	१८५,५५५,८९३	२,२०१,५२४
२.	कर्जामा नोक्सानको लागि व्यवस्था फिर्ता	-	-
३.	शंकास्पद आसामी व्यवस्था फिर्ता	-	-
४	अन्य व्यवस्था फिर्ता	-	-
जम्मा		१८५,५५५,८९३	२,२०१,५२४

अपलेखन खर्चहरू

अनुसूची-१३

क्र.सं.	विवरण	यस वर्ष	गत वर्ष
१	प्रारम्भिक खर्चहरू	-	-
२	पूर्व सञ्चालन खर्चहरू	-	-
३	पर सारिएका खर्चहरू	-	-
४	अपलेखन गरिएको लगानी	-	-
५	अपलेखन गरिएको कर्जा	-	-
६	अपलेखन गरिएको आसामी	-	-
७	अन्य अपलेखन	-	-
जम्मा		-	-

शेयर सम्बन्धी खर्च

अनुसूची-१३क

क्र.सं.	विवरण	यस वर्ष	गत वर्ष
१	शेयर निश्कासन खर्च	-	-
२	शेयर रजिष्ट्रेसन खर्च	-	-
३	शेयर सूचिकरण खर्च	-	-
४	लाभांश वितरण खर्च	-	-
५	शेयर सम्बन्धी अन्य खर्च	-	-
जम्मा		-	-

अन्य खर्चहरू

अनुसूची-१४

क्र.सं.	विवरण	यस वर्ष	गत वर्ष
१	दण्ड जरिवाना	-	-
२	विलम्ब शुल्क जरिवाना	-	-
३	वैदेशिक मुद्रा सटही	१७,४१९	-
जम्मा		१७,४१९	-

नोक्सानीको लागि व्यवस्था

अनुसूची-१५

क्र.सं.	विवरण	यस वर्ष	गत वर्ष
१	लगानीमा नोक्सानको लागि व्यवस्था	-	४२,४९०,९६२
२	कर्जामा नोक्सानको लागि व्यवस्था	१६,६२९,४२६	६,९६९,९६५
३	शंकास्पद आसामी व्यवस्था	-	१६,१९६,४५३
४	अन्य व्यवस्था	-	-
जम्मा		१६,६२९,४२६	६५,६५७,३८०

नेपाल लाइफ इन्स्योरेन्स कम्पनी लिमिटेड

प्रधान कार्यालय कमलादी, काठमाडौं

आषाढ ३१, २०७८ (जुलाई १५, २०२१) को आर्थिक विवरण सम्बन्धी अनुसूची

(क) शेयर पूँजी

अनुसूची-१६

क्र.सं.	विवरण	यस वर्ष	गत वर्ष
१	अधिकृत पूँजी		
	क) रु. १०० दरको १०,००,००,००० थान साधारण शेयर	१०,०००,०००,०००	१०,०००,०००,०००
	ख) रु. दरको थान अपरिवर्तनीय अग्राधिकार शेयर		
	ग) रु. दरको थान परिवर्तनीय अग्राधिकार शेयर		
२	जारी पूँजी		
	क) रु. १०० दरको ८,२०,७९,६६५.५४ थान साधारण शेयर	८,२०७,९६६,५५४	७,१९९,९७०,६६१
	ख) रु. दरको थान अपरिवर्तनीय अग्राधिकार शेयर		
	ग) रु. दरको थान परिवर्तनीय अग्राधिकार शेयर		
३	चुक्ता पूँजी		
	क) रु. १०० दरको ८,२०,७९,६६५.५४ थान साधारण शेयर	८,२०७,९६६,५५४	७,१९९,९७०,६६१
	ख) रु. दरको थान अपरिवर्तनीय अग्राधिकार शेयर		
	ग) रु. दरको थान परिवर्तनीय अग्राधिकार शेयर		
जम्मा		८,२०७,९६६,५५४	७,१९९,९७०,६६१

ख) शेयर स्वामित्वको संरचना

शेयरधनी	यस वर्ष		गत वर्ष		
	साधारण शेयर संख्या	स्वामित्वको %	साधारण शेयर संख्या	स्वामित्वको %	
संस्थापक	नेपाली सँगठित संस्थाहरु				
	नेपाली नागरिक	४९,२४७,७९९	६०	४३,१९९,८२४	६०
	विदेशी	-	-	-	-
जम्मा	४९,२४७,७९९	६०	४३,१९९,८२४	६०	
अन्य (सर्व साधारण)	३२,८३१,८६६	४०	२८,७९९,८८३	४०	
कुल	८२,०७९,६६५	१००	७१,९९९,७०७	१००	

एक प्रतिशत वा बढी शेयर स्वामित्व भएका शेयरधनीहरुको विवरण

क्र.सं.	विवरण	यस वर्ष		गत वर्ष	
		स्वामित्वको %	रकम	स्वामित्वको %	रकम
१	सुभाष चन्द्र संघई	६.६०%	५४२,०९४,८००	६.६९%	४८१,८७७,५००
२	गोबिन्द लाल संघई	५.३७%	४४०,३७५,४००	५.३७%	३८६,२९४,०००
३	अनुज अग्रवाल	५.०४%	४१३,९२४,३००	५.३३%	३८३,५२०,८००
४	पवन कुमार गोल्याण	३.६९%	३०२,६३४,५००	४.०८%	२९४,०७७,४००
५	विशाल अग्रवाल	३.६३%	२९७,७७९,४००	३.७५%	२६९,९७०,९००
६	राम चन्द्र संघई	३.४८%	२८५,५७१,०००	३.४८%	२५०,७००,७००
७	पुरुषोत्तम लाल संघई	३.०४%	२४९,२३१,४००	३.४५%	२४८,४६०,६००
८	बासुदेव गोल्याण	२.९०%	२३७,७०६,९००	३.०७%	२२०,८०८,२००
९	कविता संघई	२.०२%	१६५,७९२,५००	२.१५%	१५४,५६७,०००
१०	तुलसी राम अग्रवाल	१.७८%	१४५,७९२,१००	१.८६%	१३३,८८८,०००
११	मञ्जु अग्रवाल	१.६९%	१३८,४९४,९००	१.७८%	१२७,९८६,३००
१२	सुशिल गुप्ता	१.४७%	१२०,३५४,३००	१.५०%	१०८,३२४,५००

नेपाल लाइफ इन्स्योरेन्स कम्पनी लिमिटेड

प्रधान कार्यालय कमलादी, काठमाडौं

आषाढ ३१, २०७८ (जुलाई १५, २०२१) को आर्थिक विवरण सम्बन्धी अनुसूची

जगेडा तथा कोष

अनुसूची-१७

क्र.सं.	विवरण	यस वर्ष	गत वर्ष
१	स्थगन कर जगेडा	१०१,६१५,५८४	१२५,२१६,१६२
२	पूँजीगत जगेडा	-	-
३	विशेष जगेडा	-	-
४	अन्य जगेडा (शेयर प्रिमियम)	-	(३,२६२,०८४)
५	शेयर प्रिमियम	-	३,२६२,०८४
६	प्रस्तावित बोनस शेयर	-	१,००७,९९५,८९३
७	पूँजीकृत हुन बाँकी बोनस शेयर	-	-
८	नाफा नोक्सान हिसाबबाट सारेको नाफा	१८८,९१०,८५६	६६,३७४,७५२
जम्मा		२९०,५२६,४४०	१,१९९,५८६,८०७

महा-विपत्ति जगेडा

अनुसूची-१८

वर्षको शुरुमा महा-विपत्ति जगेडा		नाफा नोक्सान हिसाबबाट सारेको		वर्षको अन्त्यमा महा-विपत्ति जगेडा	
यस वर्ष	गत वर्ष	यस वर्ष	गत वर्ष	यस वर्ष	गत वर्ष
६७४,२५५,३५२	५५४,९०६,३५८	१५४,९९२,२४९	११९,३४८,९९४	८२९,२४७,६०१	६७४,२५५,३५२

तिर्न बाँकी दीर्घकालिन ऋण तथा सापटी

अनुसूची-१९

क्र.सं.	विवरण	यस वर्ष	गत वर्ष
१	डिभेन्चर / बण्ड	-	-
२	बैंक	-	-
३	वित्तीय संस्था	-	-
४	अन्य (विवरण खुलाउने)	-	-
जम्मा		-	-

नेपाल लाइफ इन्स्योरेन्स कम्पनी लिमिटेड

प्रधान कार्यालय कमलावी, काठमाडौं

आषाढ ३१, २०७८ (जुलाई १५, २०२१) को आर्थिक विवरण सम्बन्धी अनुसूची

स्थिर सम्पत्ति

अनुसूची-२०

विवरण	फल मौल				हास कट्टी				खर्च मौल	
	शुरु मौज्जात	यस वर्ष थपेको	यस वर्ष घटेको	जम्मा	गत वर्षसम्म	यस वर्ष	बिक्री/ समायोजन	जम्मा	यस वर्षसम्मको	गत वर्षसम्मको
फ्रि होल्ड जर्मिन	८२,८१४,७००	-	-	८२,८१४,७००	-	-	-	-	८२,८१४,७००	८२,८१४,७००
भवन	२१३,६९८,४१२	-	-	२१३,६९८,४१२	६१,६०९,८६५	३,८९१,३११	-	६५,५०१,२५६	१४८,१९७,१५६	१५२,०८८,५४७
फर्निचर तथा फिक्स्चर्स	३०,४४८,६९७	१,२६२,३२०	-	३१,७११,०१७	२१,१७४,४५५	३,४८६,०७८	-	२४,६६०,५३३	७,०५०,४८४	९,२७४,२४२
कार्यालय सामान	२५,०४०,८१९	३,७१८,४५३	-	२८,७५९,२७२	१९,०९४,१८२	२,६२८,३९८	-	२१,७२२,५८०	७,०३६,६९२	५,६३९,६३७
कम्प्युटर तथा सूचना प्रविधि उपकरण	३८,१४३,६०४	३,७२०,७२२	-	४१,८६४,३२६	२७,७७९,१६७	४,३९४,०८७	-	३२,१७३,२५४	९,६९१,०७२	१०,३६४,४३७
अदृश्य सम्पत्ति	६,९१३,१६१	४४६,१२६	-	७,३६२,२८७	४,९०८,०४५	७११,३१५	-	५,६१९,३६०	१,७४२,९२७	२,००५,११६
सवारी साधन	४३,२६१,५१४	१,६०४,५००	१,३६५,६००	४६,१७१,६१४	१५,६३८,३२६	६,१५१,८१४	६७४,३२७	२१,११५,८१३	२२,३८४,५९८	२७,६२३,१८८
लिज होल्ड सम्पत्ति	२०,९२६,९५९	१०,०४६,१२४	-	३०,९७३,०८३	७,८९८,२७८	६,१३३,२१७	-	१४,०३१,४९५	१६,९४१,५८८	१३,३३५,६८०
अन्य (मोशिनरी)	८७,६३९,४८१	-	-	८७,६३९,४८१	७०,०६३,२३५	४,५०६,१८६	-	७४,५६९,४२१	१३,०६०,०६०	१७,५६६,२४६
जम्मा	५४८,८७७,३४७	२०,८०१,२४५	१,३६५,६००	५६८,३१२,९९२	२२८,१६५,५५३	३१,९०२,४८६	६७४,३२७	२५९,३९३,७१२	३०८,९१९,२७७	३२०,७११,७९३
निर्माणार्थिन पूंजीगत खर्च	-	-	-	-	-	-	-	-	-	-
कुल	५४८,८७७,३४७	२०,८०१,२४५	१,३६५,६००	५६८,३१२,९९२	२२८,१६५,५५३	३१,९०२,४८६	६७४,३२७	२५९,३९३,७१२	३०८,९१९,२७७	३२०,७११,७९३
गत वर्ष	५२५,८०५,५९४	३४,३८२,५२४	८,८४७,२००	५६९,३१०,९१८	२१०,४६५,४००	२८,०३५,१६९	७,७२५,६६६	२३०,६२९,१२३	३२०,७११,७९३	३१५,३४०,१९५

नेपाल लाइफ इन्स्योरेन्स कम्पनी लिमिटेड

प्रधान कार्यालय कमलादी, काठमाडौं

आषाढ ३१, २०७८ (जुलाई १५, २०२१) को आर्थिक विवरण सम्बन्धी अनुसूची

(क) लगानी

अनुसूची-२१

क्र.सं.	विवरण	यस वर्ष	गत वर्ष
(क) दीर्घकालिन लगानी			
१	सरकारी र सरकारको जमानत प्राप्त सेक्युरिटी	१००,०००,०००	१००,०००,०००
२	वाणिज्य बैंकको मुद्दती निक्षेप	३५,८१०,०००,०००	३६,४७०,०००,०००
३	विकास बैंकको मुद्दती निक्षेप	१,८००,०००,०००	२०४,८००,०००
४	नागरिक लगानी योजना	१५४,४२५,५९२	१८२,१९१,६९८
५	वित्तीय संस्थाको मुद्दती निक्षेप	-	-
६	आवास वित्त कम्पनीको इक्यूटी शेयर(अनुसूची २१.१ बमोजिम)	-	-
७	अन्य कम्पनीको साधारण शेयर(अनुसूची २१.१ बमोजिम)	५,२२०,४७२,००१	४,२२८,९५०,८८३
८	बैंक तथा वित्तीय संस्थाको अग्राधिकार शेयर/डिभेन्चर	२,४४३,४९३,०००	१,७४०,५२४,०००
९	अन्य	-	-
जम्मा		४५,५२८,३९०,५९३	४२,९२६,४६६,५८१
(ख) अल्पकालिन लगानी			
१	सरकारी र सरकारको जमानत प्राप्त सेक्युरिटी	-	२५०,०००,०००
२	वाणिज्य बैंकको मुद्दती निक्षेप	३८,०६९,०००,०००	२४,५२७,०००,०००
३	विकास बैंकको मुद्दती निक्षेप	८,१२२,३००,०००	४,६३४,८००,०००
४	नागरिक लगानी योजना	-	-
५	वित्तीय संस्थाको मुद्दती निक्षेप	-	-
६	बैंक तथा वित्तीय संस्थाको अग्राधिकार शेयर/डिभेन्चर	४२५,६८५,०००	३१४,१७७,०००
७	वाणिज्य बैंकको ब्याज प्राप्त हुने अन्य निक्षेप	५,४४७,७०९,७९७	३,७२४,३६१,१९९
८	विकास बैंकका ब्याज प्राप्त हुने अन्य निक्षेप	३८६,३५०,२५४	१२९,४८६,२५०
९	वित्तीय संस्थाको ब्याज प्राप्त हुने अन्य निक्षेप	७,५००,२१५	४,७११,९०१
१०	अन्य ब्याज प्राप्त हुने लगानी (विवरण खुलाउने)	-	-
जम्मा		५२,४५८,५४५,२६६	३३,५८४,५३६,३५०
जम्मा		९७,९८६,९३५,८५९	७६,५११,००२,९३१

नेपाल लाइफ इन्स्योरेन्स कम्पनी लिमिटेड

प्रधान कार्यालय कमलावी, काठमाडौं

आषाढ ३१, २०७८ (जुलाई १५, २०२१) को आर्थिक विवरण सम्बन्धी अनुसूची

(ख) शेयरमा लगानी

अनुसूची-२१ख

क्र.सं.	कम्पनी	किता	खुद रकम	अंकित मूल्य	परल मूल्य	बजार मूल्य
१	वृषि बिकास बैंक लिमिटेडको साधारण शेयर	८७,४०५	४०,६३३,८७२	८,७४०,५००	४०,६३३,८७२	४१,८६६,९९५
२	बैंक अफ काठमाडौं लिमिटेडको संस्थापक शेयर	४३७,४२१	४०,८२५,४०१	४३,७४२,१००	४०,८२५,४०१	८६,६०९,३३८
३	सेन्चुरी बैंक लिमिटेडको साधारण शेयर	१२,१५४	३,७१५,९४०	१,२१५,४००	३,७१५,९४०	३,५३६,९४२
४	डिमेक लघुवित्त विकास बैंक लिमिटेडको साधारण शेयर	१०,०००	१७,०४८,४७५	१,०००,०००	१७,०४८,४७५	१७,३८०,०००
५	चिलिमे हाइड्रो पावर कम्पनी लिमिटेडको साधारण शेयर	१,०९९	६७३,६८५	१०९,९००	६७३,६८५	७५५,०१३
६	नागरिक लगानी कोषको साधारण शेयर	८३	६६,८९०	८,३००	६६,८९०	२८९,७५३
७	नागरिक लगानी कोषको संस्थापक शेयर	१,०१७,५४३	७०८,७२६,४६८	१०१,७५४,३००	७०८,७२६,४६८	७०८,७२६,४६८
८	सिभिल लघुवित्त वित्तीय संस्था लिमिटेडको साधारण शेयर	२,०००	२,७९०,८९६	२००,०००	२,७९०,८९६	३,४००,०००
९	डियोक्स डेभलपमेन्ट बैंक लिमिटेडको साधारण शेयर	२१,६०१	३७,११३,१५९	२,१६०,१००	३७,११३,१५९	३६,४१९,२८६
१०	एभरेस्ट बैंक लिमिटेडको साधारण शेयर	५९८,५७५	४८८,३९९,१४०	५९,८५७,५००	४८८,३९९,१४०	४४१,७४८,३५०
११	फरवाड माइक्रोफाइनान्स वित्तीय संस्था लिमिटेडको साधारण शेयर	३४,१४२	९७,५७१,०५७	३,४१४,२००	९७,५७१,०५७	९४,५७३,३४०
१२	स्तोवल आईएमई बैंक लिमिटेडको साधारण शेयर	१,९१६	४५३,४७६	१९१,६००	४५३,४७६	८४४,९५६
१३	ग्रामीण विकास लघुवित्त वित्तीय संस्था लिमिटेडको साधारण शेयर	५,९९०	६,७१२,०७६	५९९,०००	६,७१२,०७६	७,३३७,७५०
१४	गुरास लघुवित्त वित्तीय संस्था लिमिटेडको साधारण शेयर	४,३११	६,९९२,२३२	४३१,१००	६,९९२,२३२	८,१९०,९००
१५	हिमालयन बैंक लिमिटेडको साधारण शेयर	९०,५९०	५६,२५८,६७७	९,०५९,०००	५६,२५८,६७७	४३,८४५,५६०
१६	नेपाल इन्फ्रास्ट्रक्चर बैंक लिमिटेडको संस्थापक शेयर	१७,९००,०००	१,७९०,०००,०००	१,७९०,०००,०००	१,७९०,०००,०००	१,७९०,०००,०००
१७	कालिका लघुवित्त वित्तीय संस्था लिमिटेडको साधारण शेयर	१६,४२०	१८,२४९,५८४	१,६४२,०००	१८,२४९,५८४	२३,४९७,०२०
१८	सुमारी बैंक लिमिटेडको साधारण शेयर	८२,६६९	२७,४५५,३४४	८,२६६,९००	२७,४५५,३४४	३०,६७०,१९९
१९	लक्ष्मी लघुवित्त वित्तीय संस्था लिमिटेडको साधारण शेयर	४,६५०	९,६९९,१३०	४६५,०००	९,६९९,१३०	१०,६४८,५००
२०	महिला सहायत्री बिकास बैंक लिमिटेडको साधारण शेयर	५९	७८,०७१	५,९००	७८,०७१	७४,२८१
२१	मेधा बैंक नेपाल लिमिटेडको साधारण शेयर	१४४,६९१	४९,७२९,२११	१४,४६९,१००	४९,७२९,२११	५२,९५६,९०६
२२	मिथिला लघुवित्त वित्तीय संस्था लिमिटेडको साधारण शेयर	२४,६४६	५६,४४२,८५१	२,४६४,६००	५६,४४२,८५१	५७,७९४,८७०
२३	नविल बैंक लिमिटेडको साधारण शेयर	३३,२०७	३७,४८१,५२९	३,३२०,७००	३७,४८१,५२९	४५,१२८,३१३
२४	नाडेप लघुवित्त वित्तीय संस्था लिमिटेडको साधारण शेयर	३,९२६	३,७४१,४८१	३९२,६००	३,७४१,४८१	४,०७९,११४
२५	नेपाल बंगलादेश बैंक लिमिटेडको साधारण शेयर	१०३,१८६	३६,५५५,१८१	१०,३१८,६००	३६,५५५,१८१	४४,९८९,०९६

क्र.सं.	कम्पनी	कित्ता	खुद रकम	अंकित मूल्य	पल मूल्य	बजार मूल्य
२६	नेपाल बैंक लिमिटेडको साधारण शेयर	२१,५९१	८९,७२९,३९०	२१,५९१,१००	८९,७२९,३९०	९६,८३५,८१३
२७	नेपाल क्रेडिट एण्ड कमर्श बैंक लिमिटेडको साधारण शेयर	२१,३९८	६,११२,६८५	२,१३९,८००	६,११२,६८५	७,८५३,०६६
२८	नेपाल इन्भेष्टमेन्ट बैंक लिमिटेडको संस्थापक शेयर	४३६,२०६	१७२,५३४,९५१	४३,६२०,६००	१७२,५३४,९५१	१७५,७९१,०१८
२९	नेपाल इन्भेष्टमेन्ट बैंक लिमिटेडको साधारण शेयर	२५२,५९५	१२३,२२०,४३६	२५,२५९,५००	१२३,२२०,४३६	११६,१९३,७००
३०	नेपाल रिन्स्योरेन्स कम्पनी लिमिटेडको संस्थापक शेयर	७१८,९५१	७१,८९५,१००	७१,८९५,१००	७१,८९५,१००	७१,८९५,१००
३१	नेपाल एसबिआइ बैंक लिमिटेडको साधारण शेयर	३३,०६८	१२६,२६१,१८५	३३,१०६,८००	१२६,२६१,१८५	१४,५०६,८१२
३२	नेपाल टेलिकम लिमिटेडको साधारण शेयर	३३,२७४	४३,७८३,२१३	३,३२७,४००	४३,७८३,२१३	४३,७२२,०३६
३३	नेरुडे लघुवित्त विकास बैंक लिमिटेडको साधारण शेयर	३,८७२	४,८४४,३४१	३,८७२,०००	४,८४४,३४१	६,१९५,२००
३४	एनआईसी एशिया बैंक लिमिटेडको संस्थापक शेयर	१,२७५,६८८	७०,८२०,४००	१,२७,५६८,८००	७०,८२०,४००	६४२,९४६,७५२
३५	एनआईसी एशिया लघुवित्त वित्तीय संस्था लिमिटेडको साधारण शेयर	३,०००	४,५८१,४८२	३००,०००	४,५८१,४८२	४,६३५,०००
३६	निर्धन उत्थान लघुवित्त वित्तीय संस्था लिमिटेडको साधारण शेयर	४१,५२१	६६,३१६,८२२	४,१५२,१००	६६,३१६,८२२	६६,४३३,६००
३७	ओरियन्टल होटल लिमिटेडको साधारण शेयर	१,७३८	५८९,९७२	१७३,८००	५८९,९७२	१,४३६,६५२
३८	प्रभु बैंक लिमिटेडको संस्थापक शेयर	८०,६७८	११,३०३,१४८	८,०६७,८००	११,३०३,१४८	१६,१३५,६००
३९	प्रभु बैंक लिमिटेडको साधारण शेयर	६७६,०९०	३१२,७१२,३५२	६७,६०९,०००	३१२,७१२,३५२	३०८,९७३,१३०
४०	प्राइम कमर्शियल बैंक लिमिटेडको साधारण शेयर	२२२,९१०	९९,०६४,१०२	२२,२९१,०००	९९,०६४,१०२	१०६,७७३,८९०
४२	आरएमडीसी लघुवित्त वित्तीय संस्था लिमिटेडको साधारण शेयर	५५,३७५	७२,९०६,०५९	५,५३७,५००	७२,९०६,०५९	७६,०२९,८७५
४३	सबैको लघुवित्त वित्तीय संस्था लिमिटेडको साधारण शेयर	२,५१८	३,०७६,४६४	२५१,८००	३,०७६,४६४	४,५७०,१७०
४४	साना किसान बिक्रम बैंक लिमिटेडको साधारण शेयर	१०,००४	१७,३४०,५६२	१,०००,४००	१७,३४०,५६२	१६,४०६,५६०
४५	शाइन रेसुना डेभलपमेन्ट बैंक लिमिटेडको साधारण शेयर	३९२	८०,५०२	३९,२००	८०,५०२	१७५,२२४
४६	शिवम सिमेन्ट लिमिटेडको साधारण शेयर	८,४८४	१३,१११,३५५	८४८,४००	१३,१११,३५५	१२,३६९,६७२
४७	सिद्धार्थ बैंक लिमिटेडको साधारण शेयर	१००	३८,४०८	१०,०००	३८,४०८	५०,४००
४८	सोल्टी होटल लिमिटेडको साधारण शेयर	१७,६६५	४,०५६,६१६	१७६,६५०	४,०५६,६१६	४,६२८,२३०
४९	स्ट्रान्डर्ड चार्टर्ड बैंक लिमिटेडको साधारण शेयर	२५२,२१८	२२१,५५२,१३७	२५,२२१,८००	२२१,५५२,१३७	१४८,८०८,६२०
५०	सनराइज बैंक लिमिटेडको साधारण शेयर	२६२,९५३	८२,९९०,७७०	२६,२९५,३००	८२,९९०,७७०	९५,४५१,९३९
५१	स्वरोजगार लघुवित्त वित्तीय संस्था लिमिटेडको साधारण शेयर	१,०००	१,४६५,६५६	१००,०००	१,४६५,६५६	१,५००,०००
५२	स्वावलम्बन लघुवित्त वित्तीय संस्था लिमिटेडको साधारण शेयर	३४,१३९	६१,२०५,०६६	३,४१३,९००	६१,२०५,०६६	५६,६३६,६०१
जम्मा		२५,५००,७१२	५,२१९,२७७,०००	२,५४८,४८१,३५०	५,२१९,२७७,०००	५,७३२,०१७,६१०

क्र.सं.	कम्पनी	कित्ता	खुद रकम	अंकित मूल्य	पल मूल्य	बजार मूल्य
१	इन्स्योरेन्स इन्सिच्युट नेपाल	११,९५०	१,१९५,०००	१,१९५,०००	१,१९५,०००	१,१९५,०००

नेपाल लाइफ इन्स्योरेन्स कम्पनी लिमिटेड

प्रधान कार्यालय कमलादी, काठमाडौं

आषाढ ३१, २०७८ (जुलाई १५, २०२१) को आर्थिक विवरण सम्बन्धी अनुसूची

नगद तथा बैंक मौज्जात

अनुसूची-२२

क्र.सं.	विवरण	यस वर्ष	गत वर्ष
१	नगद मौज्जात	१२१,९४३,४३८	१४९,४५४,३४४
	चेक मौज्जात	१९१,८८१,३५७	१,८९४,०४५,८२०
जम्मा		३१३,८२४,७९५	२,०४३,५००,१६४
२	बैंक मौज्जात		
	वाणिज्य बैंकहरुको मौज्जात	३४०,४६८,३०६	१७६,३३५,४०८
	विकास बैंकहरुको मौज्जात	-	-
	वित्तीय संस्थाहरुको मौज्जात	-	-
	अन्य (हुलाक टिकट)	५२७,००८	२८३,७२८
जम्मा		३४०,९९५,३१४	१७६,६१९,१३६
कुल		६५४,८२०,१०९	२,२२०,११९,३००

अन्य कर्जा

अनुसूची-२३

क्र.सं.	विवरण	यस वर्ष	गत वर्ष
(क) दीर्घकालिन कर्जा			
१	अभिकर्तालाई कर्जा	१,१८०,४४७,९७४	७२४,१३८,८०७
२	कर्मचारीलाई कर्जा	२३४,४८४,०००	१६१,४५१,०००
३	अन्य (विवरण खुलाउने)	-	-
जम्मा		१,४१४,९३१,९७४	८८५,५८९,८०७
(ख) अल्पकालिन कर्जा			
१	अभिकर्तालाई कर्जा	-	-
२	कर्मचारीलाई कर्जा	१७१,७४०,८२९	१७६,३९२,३७५
३	अन्य (विवरण खुलाउने)	-	-
जम्मा		१७१,७४०,८२९	१७६,३९२,३७५

अन्य सम्पत्ति

अनुसूची-२४

क्र.सं.	विवरण	यस वर्ष	गत वर्ष
१	लगानीबाट प्राप्त हुन बाँकी आय	१,०२२,५१६,७२९	२२५,१८०,९५८
२	बीमालेखको धितोमा कर्जाबाट प्राप्त हुन बाँकी ब्याज	२,६३२,६६५,९२३	२,०७५,७४३,२७१
३	अन्य (बीमालेखको धितोमा बाहेक) कर्जाबाट प्राप्त हुन बाँकी ब्याज	१९,८३७,८४३	१०,५७९,८४०
४	अन्य बीमकबाट प्राप्त हुन बाँकी	-	-
५	पुनर्बीमकबाट प्राप्त हुन बाँकी	९५,२९५,०१६	९८,८५१,७७३
६	विविध आसामी	५९,७८८,७३७	६०,९०२,१०३
७	अग्रिम भुक्तानी	२,४६७,९३८	१,३०७,३८९
८	कर्मचारी पेशकी	१,१८०,५३८	१,००२,४८३

क्र.सं.	विवरण	यस वर्ष	गत वर्ष
९	अन्य पेशकी	१४,३६९,४३९	४,२८८,५८९
१०	धरौटी	४४१,०२८	४४१,०२८
११	असुल हुन बाँकी बीमाशुल्क	-	-
	न्यून: असुल हुन बाँकी बीमाशुल्क मुलतवी (Suspense)	-	-
१२	अन्य	-	-
१२.१	स्टक	४,२१४,८०६	३,३३८,८८६
१२.२	अग्रिम कर	२,२९८,३६३,६३०	२,१२१,६९१,६८८
१२.३	स्थगन कर सम्पत्ती	१०१,६१५,५८४	१२५,२१६,१६२
१२.४	उपदान बापत निक्षेप (CIT)	९६,७८८,६०४	७४,१८१,१७२
१२.५	शेयर/डिभेन्चर निवेदन	४७०,२००,०००	८५०,०००
१२.६	कर्मचारी धर सपटी	-	-
जम्मा		६,८१९,७४५,८१५	४,८०३,५७५,३४२

चालु दायित्व

अनुसूची-२५

क्र.सं.	विवरण	यस वर्ष	गत वर्ष
१	अभिकर्तालाई दिन बाँकी	१,३०६,९२१,५१८	१,५३५,४८१,७३१
२	अन्य बीमकलाई दिन बाँकी	-	-
३	पुनर्बीमकलाई दिन बाँकी	२६५,६९६,६३७	२५०,८९८,५८०
४	अल्पकालिन कर्जा	-	-
५	बीमाशुल्क धरौटी	५७,१४४,२११	४८,७१३,७५३
६	पूर्ण विवरण नखुलेको बीमाशुल्क	४५,३९८,७५५	६३,६७३,४५२
७	विविध साहू	४२६,३००,८२८	४५९,२७८,६४९
८	सहायक/होल्डिङ कम्पनीलाई दिन बाँकी	-	-
९	श्रोतमा कट्टा गरिएको कर तिर्न बाँकी	३२६,९२६,४८४	३५५,७१२,८३८
१०	मूल्य अभिवृद्धि कर तिर्न बाँकी	-	-
११	सेवा शुल्क तिर्न बाँकी	३२३,६३५,५५९	२७६,५८८,२५२
१२	कर्मचारीलाई दिन बाँकी	१५१,९४५,४७७	१५९,५६५,५५२
१३	सञ्चालकलाई दिन बाँकी	-	-
१४	अन्य	-	-
१४.१	रिटेन्सन डिपोजिट	१२,८६८,१७८	१४,३०२,२८२
१४.२	शेयर निवेदन फिर्ता दिन बाँकी	५०,५००	५०,५००
१४.३	विविध	१९३,०९३,३८९	१,२३२,०८१,७९३
जम्मा		३,१०९,९८१,५३६	४,३९६,३४७,३८२

असमाप्त जोखिम व्यवस्था

अनुसूची-२६

क्र.सं.	विवरण	यस वर्ष	गत वर्ष
१	म्यादी बीमाको असमाप्त जोखिम जगेडा	३६१,७६९,४६६	४६०,३९६,१८९
		-	-
जम्मा		३६१,७६९,४६६	४६०,३९६,१८९

नेपाल लाइफ इन्स्योरेन्स कम्पनी लिमिटेड

प्रधान कार्यालय कमलावी, काठमाडौं

आषाढ ३१, २०७८ (जुलाई १५, २०२१) को आर्थिक विवरण सम्बन्धी अनुसूची

अन्य व्यवस्था

अनुसूची-२६ क

क्र.सं.	विवरण	वर्षको शुद्धा व्यवस्था		चालु आ.ब.मा थप गरिएको व्यवस्था		चालु आ.ब.मा अपलोडन/शुल्कानी गरिएको व्यवस्था		चालु आ.ब.मा फिर्ता गरिएको व्यवस्था		वर्षको अन्तमा कायम रहेको व्यवस्था	
		यस वर्ष	गत वर्ष	यस वर्ष	गत वर्ष	यस वर्ष	गत वर्ष	यस वर्ष	गत वर्ष	यस वर्ष	गत वर्ष
१	लाभांश (डिभिडेण्ड) को लागि व्यवस्था	५३,०५२,४१६	१,०९९,१४९,७१९	१,२९५,९९४,७१९	५३,०५२,४१६	१,०९९,१४९,७१९	-	-	१,२९५,९९४,७१९	५३,०५२,४१६	
२	आयकर व्यवस्था	१६,१५६,४९५	३२९,७७३,९१६	१,०३४,६०३,४८१	१,०३४,६०३,४८१	५५१,३४६,४७३	-	-	१६,१५६,४९५	३२९,७७३,९१६	
३	लगानीमा नोक्सानीको लागि व्यवस्था	३७०,०६३,३५४	३२९,७७३,९१६	-	४२,४९०,९६२	-	-	१८४,५५५,८९३	२,२०१,५२४	३७०,०६३,३५४	
४	कर्जाको नोक्सानीको लागि व्यवस्था	१७,३९५,९४५	१०,४२५,९८०	१६,६२९,४२६	६,९६९,९६५	-	-	-	३४,०२५,३७९	१७,३९५,९४५	
५	शंकापद आसानीको लागि व्यवस्था	२०,६६४,०७६	४,४६७,६२३	-	१६,१९६,४५३	-	-	-	२०,६६४,०७६	२०,६६४,०७६	
६	अन्य नोक्सानीको लागि व्यवस्था	-	-	-	-	-	-	-	-	-	
	कर्मचारी सम्बन्धी व्यवस्था	-	-	-	-	-	-	-	-	-	
	(क) पेन्सन तथा उपदान व्यवस्था	९२,१६९,९७४	७६,४६४,८५१	७८,९३८,२८८	२४,२०१,३३२	६,४९६,२०९	-	-	१६७,८४०,६४१	९२,१६९,९७४	
	(ख) विदा बापत व्यवस्था	६३,३४४,५६३	४६,६८९,८१५	४२,८३१,०३५	४५,६३३,५४३	३१,६४३,५९५	-	-	७४,५३२,००३	६३,३४४,५६३	
	(ग) आवास तथा अन्य सुविधा व्यवस्था	-	-	-	-	-	-	-	-	-	
	(घ) कर्मचारी बोनस व्यवस्था	१३८,४१२,५३४	१३७,८८६,८५५	१८३,३३६,९५५	१३८,४१२,५३४	१३७,८८६,८५५	-	-	१८३,३३६,९५५	१३८,४१२,५३४	
	(ङ) अन्य	-	-	-	-	-	-	-	-	-	
७	अन्य व्यवस्था (विवरण खुलाउने)	-	-	-	-	-	-	-	-	-	
जम्मा		७७१,२५९,३५७	१,७२१,०९५,२४४	२,६५२,३३३,९०४	८७८,३०३,६७८	१,८२५,८५८,०४१	१,८२५,८५८,०४१	१,८५,५५५,८९३	२,२०१,५२४	१,९७७,०५७,७२१	७७१,२५९,३५७

नेपाल लाइफ इन्स्योरेन्स कम्पनी लिमिटेड

प्रधान कार्यालय कमलादी, काठमाडौं

आषाढ ३१, २०७८ (जुलाई १५, २०२१) को आर्थिक विवरण सम्बन्धी अनुसूची

अपलेखन/समायोजन नगरिएका विविध खर्चहरू

अनुसूची-२७

क्र.सं.	विवरण	यस वर्ष	गत वर्ष
१	अपलेखन गर्न बाँकी प्रारम्भिक खर्च	-	-
२	अपलेखन गर्न बाँकी पूर्व सञ्चालन खर्च	-	-
३	अपलेखन गर्न बाँकी लगानी प्रिमियम	३,८१५,२६६	२५,००३
४	अपलेखन गर्न बाँकी स्थगन गरिएका खर्च	-	-
५	अन्य (विवरण खुलाउने)	-	-
जम्मा		३,८१५,२६६	२५,००३

नेपाल लाइफ इन्स्योरेन्स कम्पनी लिमिटेड

रजिष्टर्ड कार्यालय वीरगंज, प्रधान कार्यालय कमलादी, काठमाडौं

आ.व. २०७७/०७८

वित्तीय विवरणसँग सम्बन्धित प्रमुख लेखा नीतिहरू

अनुसूची-२८

कम्पनी ऐन, २०६३ र बीमा ऐन, २०४९ अन्तर्गत पब्लिक लिमिटेड कम्पनीको रूपमा मिति २०५८/०१/२१ मा नेपाल लाइफ इन्स्योरेन्स कम्पनीको स्थापना भएको हो । नेपालीमात्रको लगानीमा निजी क्षेत्रमा स्थापित यस कम्पनी जीवन बीमा व्यवसायमात्र कारोवार गर्ने गरी बीमा समितिबाट मिति २०५८/०१/०४ मा स्वीकृति प्राप्त गरी सञ्चालनमा रहेको नेपालको पहिलो बीमा कम्पनी हो । यस कम्पनीको कुल चुक्ता पूँजीमासंस्थापक सदस्य तर्फ ६०% र बाँकी ४०% सर्वसाधारण नेपालीलाई बिक्री गरिएको छ । हाल यसका १६३,६३७ साधारण शेयरधनी सदस्यहरू रहेका छन् । यस कम्पनीको पुनर्बीमा सम्बन्धी सम्भौता विश्वको ख्याती प्राप्त पुनर्बीमा कम्पनी हनोभर रुक्से जर्मनी, मलेसियन शाखा सँग भएको छ । साथै नेपाल पुनर्बीमा कम्पनी लिमिटेडसँग पनि पुनर्बीमा सम्बन्धी सम्भौता गरिएको छ ।

१. वित्तीय विवरण तयारीका आधारहरू :

कम्पनीको लेखा ऐतिहासिक मूल्य अवधारणा अनुरूप लेखाका सर्वमान्य सिद्धान्त, लागु हुनेहदसम्म नेपाल लेखामान, नेपाल वित्तीय प्रतिवेदनमान तथा बीमा ऐन २०४९, बीमा नियमावली २०४९ र बीमा समितिले मिति २०६७/०५/१९ मा जारी गरेको वित्तीय निर्देशिका अनुसार तयार पारिएका छन् ।

उपरोक्तानुसार बीमा समितिले जारी गरेको वित्तीय निर्देशिका अनुसार आर्थिक विवरणहरू तयार गर्दा नेपाल लेखामान पालना नभएका लेखाङ्कनहरू सम्बन्धित शीर्षकमा खुलासा गरिएको छ ।

२. स्थिर सम्पत्ति लेखाङ्कन नीति :

स्थिर सम्पत्तिलाई लागत मूल्यमा लेखाङ्कन गर्ने नीति अवलम्बन गरिएको छ ।

३. हास कट्टी नीति :

स्थिर सम्पत्तिको हासकट्टी नेपाल वित्तीय प्रतिवेदनमान १६ (Proeprty , Plant and Equipment) ले व्यवस्था गरे बमोजिम सम्पत्तिहरूको उपयोगिताको (useful life) आधारमा व्यवस्थापनले आयुनिर्धारण गरी समदरमा (Straight Line basis) हासकट्टी गणना गर्ने नीति लिएको छ ।

हासकट्टी गणना गर्न useful life निम्नानुसार लिइएको छ ।

क्र.सं.	सम्पत्ति समूह	समय अवधी
१	कम्प्युटर उपकरण	४ वर्षे
२	कार्यालय उपकरण	४ वर्षे
३	सवारी साधन -अटोमोवाइल्स)	७ वर्षे
४	फर्निचर तथा फिक्चर्स (लाईट)	४ वर्षे
५	फर्निचर तथा फिक्चर्स (हेभी)	१५ वर्षे
६	सफ्टवेयर सम्बन्धी खर्च	५ वर्षे
७	मेशिनेरी उपकरण (लाईट)	८ वर्षे
८	मेशिनेरी उपकरण (हेभी)	१५ वर्षे
९	लिज्जहोल्ड	५ वर्षे
१०	भवन	५० वर्षे

४. पूँजीकृत नगरिने सम्पत्तिहरू सम्बन्धी लेखाङ्कन नीति :

मूल्य रु १०,००० भन्दा कम परेका स्थिर प्रवृत्तिका सम्पत्तिहरूलाई पूँजीकृत नगरिने नीति लिइएको छ ।

५. आयकर व्यवस्था तथा बाँडफाँड नीति :

चालुवर्ष आयकर

आयकर ऐन २०५८ अनुसार चालुवर्षको आयकर गणना गरिएको छ र बीमा ऐन २०४९, बीमा नियमावली २०४९ र बीमा समितिले जारी गरेको वित्तीय निर्देशिकाको आधारमा नाफा नोक्सान हिसाव र आय व्यय हिसाबहरूमा बाँडफाँड गर्ने नीति लिइएको छ ।

स्थगनकर

सम्पत्ति र दायित्वको कर आधार तथा सोको वित्तीय विवरणमा उल्लेखित रकम बीचको अस्थायी फरकमा नेपाल लेखामान १२ (Income Taxes) अनुसार स्थगन करको व्यवस्था गरिएको छ । वासलातको मितिमा प्रचलित र सम्बन्धित स्थगन कर सम्पत्ति असुल उपर गर्दा वा स्थगन कर बापतको दायित्व फर फारक गर्दा लागु हुने करको दर र कानून अनुसार स्थगन करको रकम निर्धारण गरिएकोछ ।

६. लगानी लेखाङ्कन नीति :

(क) सरकारी/पब्लिक लिमिटेड कम्पनीको बचतपत्र/ऋणपत्रमा लगानी लेखात्तन नीति :

- (अ) नेपाल सरकारको बचतपत्र वा ऋणपत्र वा नेपाल सरकारको जमानत प्राप्त ऋणपत्रमा वा पब्लिक लिमिटेड कम्पनीको वचतपत्र/ऋणपत्रमा गरिएको लगानीलाई अङ्कित मूल्य (Face Value) वा परल मूल्य मध्ये जुन घटी छ सोही मूल्यमा लेखाङ्कन गरिने नीति लिइएको छ ।
- (आ) खण्ड (अ) बमोजिम गरिएको लगानीको अङ्कित मूल्य भन्दा परल मूल्य बढी भएमा त्यस्तो बढी रकमलाई स्थगन गरिएको खर्च (Deferred Expenditure) को रूपमा लेखाङ्कन गरी सो खर्चलाई त्यस्तो लगानीको अवधि भित्र समानुपातिक आधारमा (Pro-rata Basis) मा अपलेखन गरिने नीति लिइएको छ ।
- (इ) खण्ड (अ) बमोजिम गरिएको लगानीको अङ्कित मूल्य भन्दा परल मूल्य कम भएमा त्यस्तो फरक रकमलाई लगानी अवधि भित्र समानुपातिक आधारमा लगानीबाट आयको रूपमा लेखाङ्कन गरिने नीति लिइएको छ । बीमा समितिबाट जारी गरिएको निर्देशन बमोजिम लगानी लेखाङ्कन गर्दा नेपाल नेपाल वित्तीय प्रतिवेदनमान ९ अनुसार भएको छैन ।
- (ई) खण्ड (अ) बमोजिमका बचत पत्र वा ऋणपत्रको लेखाङ्कन गरिएको मूल्य भन्दा बजार मूल्य कम हुन गएमा त्यस्तो फरक रकम बराबर नोक्सानी व्यवस्था (Provision) गरिने नीति लिइएको छ ।

(ख) बैंक/वित्तीय संस्थाको मुद्दती निक्षेपमा लगानी लेखात्तन नीति :

बैंक/वित्तीय संस्थाको मुद्दती निक्षेप वा नागरिक लगानी कोषको लगानी योजनाहरूमा गरिएको लगानीलाई साँवा रकममा लेखाङ्कन गर्ने नीति लिइएको छ । तर त्यस्तो लगानीको म्याद समाप्ती पछि कुनै कारणवश तत्काल फिर्ता हुन नसक्ने अवस्था श्रृजना भएको खण्डमा त्यस्तो लगानी रकमको बराबर नोक्सानी व्यवस्था गरिने नीति लिइएको छ ।

(ग) पब्लिक लिमिटेड कम्पनीको शेयरमा लगानी लेखात्तन नीति :

अ) पब्लिक लिमिटेड कम्पनीको साधारण शेयरमा लगानी

पब्लिक लिमिटेड कम्पनीको सूचिकृत शेयरमा गरिएको लगानीलाई परल मूल्यमा लेखाङ्कन गरिएको छ तर शेयरमा गरिएको लगानीको लेखाङ्कन गरिएको मूल्यभन्दा बजार मूल्य कम हुन गएमा त्यस्तो फरक रकम बराबर नोक्सानी व्यवस्था (Provision) गरिनेनीति लिइएको छ । लगानी गरिएको शेयर प्रचलित कानून बमोजिम धितोपत्र बजारको सूचीबाट हटेमा (Delisted भएमा) सो लगानी बराबरको नोक्सानी व्यवस्था गरिनेनीति लिइएको छ ।

पब्लिक लिमिटेड कम्पनीको संस्थापक शेयरमा लगानी गरिएको शेयर लगानीलाई परल मूल्यमा देखाउने नीति लिइएको छ तर, लगानी गरिएको पब्लिक लिमिटेड कम्पनीको संस्थापक शेयर सो पब्लिक लिमिटेड कम्पनीले

कारोबार गर्ने इजाजतपत्र पाएको मितिले तीन वर्षसम्म पनि प्रचलित कानून बमोजिम धितोपत्र बजारमा सूचिकृत नभएमा सो लगानी बराबरको लगानीमा शतप्रतिशत नोक्सानी व्यवस्था गरिने नीति लिइएको छ ।

७. सटही घटबढ समायोजन नीति :

विदेशी मुद्रामा गरिएको कारोवारलाई नेपाल वित्तिय प्रतिवेदनमान २१ (The Effect of Changes in Foreign Exchange Rate) अनुसार कारोवार भएको मितिमा कायम विनिमय दर अनुरूप नेपाली मुद्रामा रुपान्तरण गरिने नीति लिइएको छ ।

८. बीमाशुल्क आम्दानी लेखाङ्कन नीति :

कम्पनीले नगद प्राप्तीको आधारमा बीमाशुल्क आम्दानी लेखाङ्कन गर्ने नीति अवलम्बन गरेको छ । तर, नगद प्राप्त मिति भन्दा बीमा शुल्क भुक्तानी मिति पछि भएमा अग्रिम भूक्तानी जनाई सम्बन्धित वर्षमा आम्दानी लेखाङ्कन गर्ने नीति अवलम्बन गरिएको छ ।

यदि बीमाशुल्क एकवर्ष भन्दा बढी अवधिको लागि एकमुष्ट प्राप्त भएमा पहिलो वर्षको लागि हुन आउने बीमाशुल्क आम्दानी बाँधी बाँकी रहेको रकम धरौटीको रुपमा राख्ने नीति लिइएको छ । तर, एकल बीमाशुल्क तोकिएको बीमाको हकमा यो व्यवस्था लागु हुने छैन । माथी उल्लेख गरे बमोजिम धरौटीको रुपमा राखिएको रकमबाट पछिल्ला वर्षहरूमा बीमा अवधिको समानुपातिक रुपमा बीमाशुल्क आम्दानी बाँधिने नीति लिइएको छ ।

वैदेशिक रोजगार म्यादी जीवन बीमा व्यवसायको आय व्यय हिसाबमा बीमाशुल्क (खुद) गणना गर्दा, मिति २०७५/१०/०१ देखि Pool व्यवस्थापनरद्वारा संचालित वैदेशिक रोजगार म्यादी जीवन बीमा बीमाबाट प्राप्त भए बमोजिम हाम्रो हिस्साको बीमा शुल्क मात्र समावेश गरिएको छ ।

९. पुनर्बीमा कमिशन आम्दानी लेखाङ्कन नीति :

पुनर्बीमकबाट प्राप्त कमिशनलाई प्रोदभावी आधारमा (accrual basis) मा लेखाङ्कन गर्ने नीति अवलम्बन गरिएको छ । तर मुनाफा कमिशन (Profit Commission) को हकमा उक्त कमिशनलाई नगद प्राप्तको आधारमा आम्दानी बाँधिने नीति लिइएको छ, सो सम्बन्धमा पुनर्बीमकबाट लिखित समर्थन प्राप्त भएको अवस्थालाई नगद प्राप्त सरह मान्ने गरिएको छ ।

१०. अन्य आय लेखाङ्कन तथा बाँडफाँड नीति :

कम्पनीले बीमाशुल्क तथा अन्य प्रत्यक्ष आम्दानी बाहेकका आम्दानी सम्बन्धमा देहाय बमोजिम गर्ने नीति लिइएको छ :

- (क) कम्पनीको लगानीबाट प्राप्त आम्दानी, कम्पनीको सम्पत्ति भाडामा दिए बापत प्राप्त आम्दानी, अन्य कर्जा (बीमालेखको धितोमा दिएको कर्जा बाहेक) बाट प्राप्त ब्याज लगायत बीमा समितिको वित्तीय विवरण सम्बन्धी निर्देशनको परिशिष्ट २ को अनुसूची २ बमोजिमका आम्दानीहरूलाई बाँडफाँड गर्नुपर्ने कुल आम्दानीको रुपमा लिने नीति लिइएको छ ।
- (ख) खण्ड (क) बमोजिमको कुल आम्दानीलाई देहायको सूत्र प्रयोग गरी प्रत्येक बीमाको आय व्यय हिसाब तथा नाफा नोक्सान हिसाबमा बाँडफाँड गर्ने नीति लिइएको छ ।

$$\text{आम्दानी} = \frac{\text{भार}}{\text{कुल भार}} \times \text{कुल आम्दानी}$$

११. कर्जा लेखाङ्कन नीति :

११.१ प्रचलित कानूनी व्यवस्था बमोजिम कम्पनीले कर्जा प्रदान गर्दा त्यस्तो कर्जा असुली हुने पर्याप्त आधार खडा गरी कर्जालाई साँवा रकममा देखाइने नीति लिइएको छ ।

११.२ निर्देशन ११.१ बमोजिम प्रदान गरिएको कर्जा निष्कृत भएमा सो कर्जा बराबर रकम व्यवस्था गरिने नीति लिइएको छ । तर कम्पनीले बीमालेखको धितोमा प्रदान गरेको कर्जाको हकमा यो व्यवस्था लागु गरिने नीति लिइएको छैन । लगातार तीन महिना वा सो भन्दा बढी अवधिको भाका नाघेको कर्जालाई निष्कृत कर्जामा बर्गिकरण गर्ने नीति लिइएको छ ।

११.३ कम्पनीले बीमालेखको धितोमा प्रदान गरेको कर्जाको हकमा बीमालेखको शर्त बमोजिम त्यस्तो कर्जासँग सम्बन्धित बीमालेख जफत हुनु पर्ने समयावधि एकिन गरी जफत हुनु पर्ने बीमालेखको धितोमा प्रदान गरिएको कर्जालाई कर्जा शीर्षकबाट हटाइ समायोजन गरिने नीति लिइएको छ ।

११.४ निर्देशन ११.३ बमोजिम कम्तिमा प्रत्येक आर्थिक वर्षको अन्त्यमा जफत हुने बीमालेख एकिन गरिने नीति लिइएको छ ।

११.५ सम्पूर्ण कर्मचारी कर्जालाई अल्पकालिन कर्जामा वर्गिकरण गर्ने नीति लिएको छ ।

११.६ अभिकर्ता कर्जालाई दिर्घकालिन कर्जामा वर्गिकरण गर्ने नीति लिएको छ ।

१२. व्यवस्थापन खर्च बाँडफाँड नीति :

कम्पनीले व्यवस्थापन खर्चलाई (Pool खर्च बाहेक) बीमा समितिको निर्देशन बमोजिम जम्मा व्यवस्थापन खर्चको दश प्रतिशत र नब्बे प्रतिशत रकमलाई क्रमशः नाफा नोक्सान हिसाब र आय व्यय हिसाबमा बाँडफाँड गर्ने नीति लिइएको छ । वैदेशिक रोजगार म्यादी जीवन बीमा व्यवसायको Pool व्यवस्थापनद्वारा प्राप्त हाम्रो हिस्साको खर्चलाई बीमा समितिको निर्देशन बमोजिम जम्मा खर्चको दश प्रतिशत र नब्बे प्रतिशत रकमलाई क्रमशः नाफा नोक्सान हिसाब र म्यादी जीवन बीमा व्यवसायको आय व्यय हिसाबमा बाँडफाँड गर्ने नीति लिइएको छ ।

१३. बीमा दाबी भुक्तानी खर्च लेखाङ्कन नीति :

कम्पनीले दाबीको लागत गणना गर्दा बीमालेख बमोजिमको भुक्तानी गर्नुपर्ने रकम तथा सो दाबी फछ्यौटका लागि कम्पनीका पदाधिकारी तथा कर्मचारीहरूले गरेका कामसँग सम्बन्धित खर्च बाहेक आवश्यक परामर्स तथा अनुसन्धान खर्च समेत समावेश गरि खर्च लेखाङ्कन गर्ने नीति अवलम्बन गरिएको छ । वैदेशिक रोजगार म्यादी जीवन बीमा व्यवसायको Pool व्यवस्थापनबाट प्राप्त भए बमोजिम हाम्रो हिस्साको दाबी भुक्तानी रकमलाई म्यादी जीवन बीमा व्यवसायको आय व्यय हिसाब अन्तर्गत दाबी भुक्तानी (खुद) हिसाबमा समावेश गरिएको छ ।

१४. बीमा दाबी बापत दायित्व व्यवस्था लेखाङ्कन नीति :

(क) श्रृजना भएको तर जानकारीमा नआएको (IBNR) बीमा दाबी बापत दायित्वको लागी बीमाङ्कीले दायित्व निर्धारण गरी प्राप्त भएको बीमाङ्कीय मूल्याङ्कन प्रतिवेदनका आधारमा व्यवस्था गर्ने नीति अवलम्बन गरिएको छ ।

(ख) बीमा दाबी बापतको फछ्यौट हुन बाँकी मृत्यु दाबी, अर्वाधि समाप्ति दाबी, आंशिक अर्वाधि समाप्ति दाबी तथा समर्पण मुल्य दाबी बापत बीमा नियमावली २०४९ दफा १५(घ) को प्रावधान अन्तर्गत कुल दाबी रकमको ११५ प्रतिशत रकम व्यवस्था गर्ने नीति अवलम्बन गरिएको छ । वैदेशिक रोजगार म्यादी जीवन बीमा व्यवसायको Pool व्यवस्थापनबाट प्राप्त भए अनुसार हाम्रो हिस्साको भुक्तानी हुन बाँकी दाबी बापतको रकम म्यादी जीवन बीमा व्यवसायको आय व्यय हिसाब अन्तर्गत आर्थिक वर्षको अन्त्यमा भुक्तानी हुन बाँकी दाबी बापत व्यवस्थामा समावेश गरिएको छ ।

१५. बीमा व्यवसायमा बचत बाँडफाँड नीति :

कम्पनीको बीमा व्यवसायबाट प्राप्त बचतलाई बीमाङ्कीय मुल्याङ्कन नभएको अवस्थामा बीमाकोषमा रकम स्थान्तरण गर्ने र नोक्सान भए सो नोक्सान रकमलाई नाफा नोक्सान हिसाबमा सार्ने र बीमाङ्कीय मुल्याङ्कन पश्चात नाफा रकमलाई बीमा समितिको स्विकृतीमा नाफा नोक्सान हिसाबमा समायोजन गरिने नीति अवलम्बन गरिएको छ ।

१६. कर्मचारी उपदान, विदा तथा अन्य सुविधा बापत व्यवस्था नीति :

कर्मचारी उपदान, विदा तथा अन्य सुविधा बापत भुक्तानी गर्नुपर्ने अवकाश भुक्तानी दायित्व कर्मचारी नियमावलीमा उल्लेख गरे बमोजिम प्रोदभावी आधारमा व्यवस्था गर्ने नीति अवलम्बन गरिएको छ जुन नेपाल वित्तिय प्रतिवेदनमान १९ (Employee Benefits) अनुसार भएको छैन । साथै कर्मचारी सेवा शर्त र सुविधा सम्बन्धी विनियम अनुसार, २०७४ भाद्र १९ भन्दा अगाडि, कम्पनीमा स्थायी नियुक्ती भएको मिति देखी ३ वर्ष वा सो भन्दा बढी पूर्णकालीन सेवा अर्वाधि पूरा गरेका कर्मचारीलाई मात्र उपदानका लागी व्यवस्था गर्ने नीति अवलम्बन गरिएको थियो र २०७४ भाद्र १९ भन्दा पछि श्रम ऐन, २०७४ अनुसार तोकिएको व्यवस्था गरिएको छ ।

१७. शंकास्पद आसामी व्यवस्था नीति :

समयावधिको आधारमा असुल नहुने देखिएका आसामीहरूलाई सञ्चालक समितिको स्वीकृतिमा आवश्यकनोकसानी व्यवस्था गर्ने नीति अवलम्बन गरिएको छ ।

१८. अपलेखन खर्च लेखाङ्कन नीति :

सरकारी ऋणपत्रको खरिदमा भुक्तानी गरिएको प्रिमियम रकमलाई सो ऋणपत्रको भुक्तान अवधि भित्र अपलेखन गरिने नीति लिइएको छ ।

१९. प्रति शेयर आम्दानी (नेपाल वित्तीय प्रतिवेदनमान ३३)

आधारभूत प्रति शेयर आम्दानी निकाल्दा कुनै तोकिएको अवधिमा शेयरधनीहरूलाई प्राप्त हुने कुल नाफा वा नोक्सानलाई सो अवधिमा बिद्यमान कुल अन्तिम शेयर संख्याले भाग गरिएको हुन्छ ।

२०. तुलनात्मक जानकारी

लेखा नीति वा आधारभूत गल्तीको कारणबाट परिवर्तन भएको शीर्षकमा सापेक्षिक जानकारी पुनः वर्गिकरण गरि उल्लेख गरिएको छ ।

२१. व्यवसाय खण्डको विवरण (नेपाल वित्तीय प्रतिवेदनमान ८)

कम्पनीले प्रयोजनमा ल्याएको विभिन्न किसिमको सेवा र शर्त सहितको बीमा योजनालाई विभिन्न उपयुक्त व्यवसाय खण्डमा (Business Segment) राखी सोही अनुसार अलग-अलग आय व्यय हिसाव तयार गरिएको छ ।

नेपाल लाइफ इन्स्योरेन्स कम्पनी लिमिटेड

रजिष्टर्डकार्यालय वीरगंज, प्रधान कार्यालय कमलादी, काठमाडौं

आ.व. २०७७/०७८

वित्तीय विवरणसँग सम्बन्धित लेखा सम्बन्धी टिप्पणीहरू

अनुसूची-२९

१. सम्भावित दायित्वहरू :

- अ) कम्पनीको कुनै चुक्ता वा भुक्तानी हुन बाँकी रकम छैन ।
आ) कम्पनीले कुनै प्रत्याभूति प्रतिबद्धता गरेको छैन ।
इ) कम्पनीमा बीमालेख अन्तर्गत भन्दा बाहेकबाट अन्य कुनै दावि परेको छैन ।
ई) कम्पनीले कुनै पनि ग्यारेण्टी दिएको छैन ।
उ) यस वर्ष कम्पनीको वासलातमा उल्लेख गरे बाहेक अन्य कुनै दायित्व छैन ।

२. कम्पनीको समिक्षा आ. व. २०७७/७८ को दायित्वको बीमाङ्कीय मूल्याङ्कन हुन बाँकी छ ।

३. बीमकको सम्पत्तिमा आएको सीमितता तथा विवादहरू :

कम्पनीको सम्पत्तिमा कुनै सीमितता तथा विवादहरू आएका छैनन् ।

४. कर्जा, लगानी तथा स्थिर सम्पत्तिको लागि गरिएको प्रतिबद्धता :

कर्जा तथा लगानीमा कुनै पनि प्रतिबद्धता गरिएको छैन ।

५. लगानीसँग सम्बन्धित देहायका खरीद बिक्री सम्झौताहरूको मुल्य :

- अ) खरीद गरिएको सम्पत्तिको स्वामित्व प्राप्त हुन बाँकी छैन ।
आ) बिक्री गरिएको सम्पत्तिको भुक्तानी प्राप्त हुन बाँकी छैन ।

६. कम्पनीको यस वर्षको लगानी तथा बिक्री/फिर्ता लिएको लगानीको विवरण निम्न अनुसार छ ।

(क) यस वर्ष गरिएको लगानीको विवरण :

क्र.सं.	विवरण	यस वर्ष रकम (रु)	गत वर्ष रकम (रु)
१	सरकारी ऋणपत्र र बोनड	१००,०००,०००/-	३५०,०००,०००/-
२	बाणिज्य बैंकहरू	७३,९७९,०००,०००/-	६०,९९७,०००,०००/-
३	विकाश बैंकहरू	९,९२२,३००,०००/-	४,८३९,६००,०००/-
४	फाइनेन्स कम्पनीहरू	-	-
५	विभिन्न बैंकहरूको ऋणपत्र	२,८६९,१७८,०००/-	२,०५४,७०१,०००/-
६	विभिन्न कम्पनीहरूको शेयर	५,२२०,४७२,००१/-	४,२२८,९५०,८८३/-
७	म्युचल फण्ड	१५४,४२५,५९२/-	१८२,१९१,६९८/-
८	अन्य निक्षेपहरू	५,८४,१४,८२,४५२/-	३,८५७,३७९,६१९/-
	कुल	९७,९८,६८,५८,०४५	७६,५१,१०,०२,९३१

(ख) यस वर्ष बिक्री गरेको लगानीको विवरण :

क्र.सं.	विवरण	रकम (रु)
१	पब्लिक लिमिटेड कम्पनीहरूको शेयर	३,७४,३४,७३,६५१.०५

७. बैंक मौज्जात हिसाब सम्बन्धमा सम्बन्धित बैंक/वित्तीय संस्थाको समर्थन सहितको हिसाब मिलान सम्बन्धी व्यहोरा:

कम्पनीको वित्तीय विवरणमा उल्लेख गरे बमोजिमको बैंक तथा वित्तीय संस्थाहरुमा रहेको बैंक मौज्जातको कम्पनीको हिसावसँग मिलान (Reconcile) गरिएको र सम्बन्धित बैंकबाट समर्थन लिइएको छ ।

८. बीमक/पुनर्बीमकसँग लिनु दिनु बाँकी हिसाब सम्बन्धमा सम्बन्धित बीमक/पुनर्बीमकको समर्थन सहितको हिसाब मिलान सम्बन्धी व्यहोरा:

पुनर्बीमकलाई २०७८ अषाढ मसान्तसम्म पुनर्बीमा शुल्क बापत दिन बाकी रु. २६,५६,९६,६३७/- रहेको छ र पुनर्बीमकसँग दावि बापत लिनु पर्ने रकम रु. ९,५२,९५,०१६/- रहेको छ । सो को समर्थन सम्बन्धित पुनर्बीमकबाट लिइएको छ ।

५. बीमकले गरेको लगानी प्रचलित बीमा ऐन, नियमावली तथा बीमा समितिबाट तोकिए बमोजिम रहे नरहेको :

कम्पनीले गरेको लगानी प्रचलित बीमा ऐन, नियमावली तथा बीमा समितिबाट निर्देशन गरे बमोजिम कम्पनीको लगानी समितिबाट स्वीकृत व्यवस्था अनुरूप रहेको छ ।

१०. बीमकको सञ्चालक वा सञ्चालकसँग सम्बन्धित व्यक्ति वा संस्थासँग कारोबार :

कम्पनीको सञ्चालक वा सञ्चालकसँग सम्बन्धित व्यक्ति वा संस्थासँग कुनै कारोबार भएको छैन ।

११. कम्पनीको यस वर्ष कुनै पनि ऋण छैन ।

१२. बीमकले कर चुक्ता प्रमाणपत्र प्राप्त गरेको आ.व. तथा त्यस्तो चुक्ता प्रमाणपत्र प्राप्त हुन बाँकी आ.व. र सो सम्बन्धी विवरणका साथै अधिल्लो आ.व.हरुको कर जरिवाना ब्याज बापत दाबी परेको र यस आ.व.मा भुक्तानी भएको रकम :

कम्पनीले आफ्नो स्थापना काल देखिनै आयकर ऐन २०५८ बमोजिम आन्तरिक राजस्व कार्यालयलाई करको लेखा परीक्षण अनुसार कर भुक्तानी गर्दै आएको छ । आन्तरिक राजस्व कार्यालयबाट कम्पनीको आ.व. २०७४/०७५ सम्मको कर लेखा परीक्षण भैसकेकोमा आ.व. २०६२/६३, २०६३/६४, २०६४/६५, २०६५/६६, २०६६/६७, २०६७/६८, २०६९/०७०, २०७१/०७२, आ.व. २०७२/०७३, आ.व. २०७३/०७४ र आ.व. २०७४/०७५ गरी जम्मा ९ वर्षको कर निर्धारणमा थप कर दायित्व रु. ६,७२,६९,४२३.८० निर्धारण भएकोमा चित्त नबुझि सो सम्बन्धमा पुनरावेदन गरिएको छ

१३. फिर्ता गरेको बीमाशुल्कको परिमाण र कारण :

कम्पनीमा यस आ.व. २०७७/७८ मा कुनै पनि बीमाशुल्क रकम फिर्ता गरिएको छैन ।

१४. बीमकले बीमितलाई प्रदान गर्ने घोषित तथा अन्तरिम बोनसको दर :

कम्पनीको आ.व. २०७६/०७७ सम्म भएको बीमाङ्क्य मुल्याङ्कन अनुसार बीमितलाई प्रदान गर्ने घोषित बोनस दर तल उल्लेख गरिए अनुसार छन् ।

बीमालेखको किसिम	बीमा अवधि (वर्ष)	बोनस (प्रति हजार)
सावधिक जीवन बीमालेख (सुरक्षित जीवन, जीवन ज्योति, ग्रामिण सावधिक, सावधिक लघु, केटाकेटी, बाल शिक्षा योजना, जीवन लक्ष्मी)	०-१०	६०
	११-१५	६०
	१६-२०	६०
	२१-२५	७०
	२६-३०	८२
	३० भन्दा माथि	८२

सावधिक जीवन बीमालेख (नौलो सुरक्षित जीवन बीमा)	०-१०	६५
	११-१५	६५
	१६-२०	६५
	२१-२५	७२
	२६-३०	८२
	३० भन्दा माथि	८२
सावधिक तथा आजीवन बीमालेख (जीवन साहारा)	०-१०	६०
	११-१५	६०
	१६-२०	६०
	२१-२५	७०
	२६-३०	८२
	३० भन्दा माथि	८२
अग्रिम भुक्तानी सावधिक बीमालेख (जीवन सम्बृद्धि)	१५	५६
	२०	५८
अग्रिम भुक्तानी सावधिक बीमालेख (धन वर्षा-१५ वर्ष, धन वर्षा-२० वर्ष, नौलो जीवन सम्बृद्धि, नौलो धन वर्षा, जीवन उन्नती, जीवन शान्ति, छोराछोरी र सदाबहार जीवन)	०-१०	६०
	११-१५	६०
	१६-२०	६०
	२१-२५	६०
	२६-३०	६०
	३० भन्दा माथि	६०
अन्य (जीवन सारथि)	०-१०	६०
	११-१५	६०
	१६-२०	६०
	२१-२५	७०
	२६-३०	८२
	३० भन्दा माथि	८२

१५. ढिलो बीमाशुल्क भुक्तानीमा बिलम्ब शुल्क/ब्याजको दर तथा बीमालेखको धितोमा प्रदान गरिने कर्जामा ब्याजको दर :

ढिलो बीमाशुल्क भुक्तानीमा बिलम्ब शुल्क/ब्याजको दर तथा बीमालेखको धितोमा प्रदान गरिने कर्जामा ब्याजको दर १० प्रतिशत रहेको छ ।

१६. अपलेखन हुन बाँकी खर्चको विवरण :

कम्पनीले ऋणपत्रको खरिदमा प्रिमियम बापत भुक्तानी गरेको रकम मध्ये रु. २६०,४४२/- अपलेखन गरिएको छ । सो रकमलाई अनुसूची २ मा लगानीमा नोक्सान शीर्षक अन्तर्गत देखाइको छ ।

विवरण	यस वर्ष रकम (रु.)	गत वर्ष रकम (रु.)
शुरू मौज्जात	२५,००३/-	२५५,८६९/-
यस वर्ष थप	४०,५०,७०५.३७	
अपलेखन खर्च	२६०,४४१.८१/-	२३०,८६६/-
अन्तिम मौज्जात	३८,१५,२६६/-	२५,००३/-

१७. चुक्ता पूँजी मध्ये अग्रिम भुक्तानी प्राप्त (Paid in Advance), भुक्तानी प्राप्त हुन बाँकी (Call in Arrears) र जफत गरिएका तर पुन :

कम्पनीले जारी गरेको शेयर बापत कुनै भुक्तानी प्राप्त हुन वा शेयर जारी गर्न बाँकी छैन ।

१८. यो वर्ष लिज होल्ड सम्पत्तिमा अपलेखन रकम हासखर्च अन्तर्गत लेखाङ्कन गरिएको छ । लिज होल्ड सम्पत्तिमा गत वर्ष रु. ४७,३५,५०६/- र यस वर्ष खर्च (Amortization) रु. ६१,३३,२१६.५७/- लेखाङ्कन गरिएको छ ।

२०. वर्षभरिमा भएको वासलात बाहिरको कारोबारको विवरण :

कम्पनीको वासलात बाहिर कुनै कारोबार भएको छैन ।

२१. अधिल्ला वर्षहरुसँग सम्बन्धित आम्दानी तथा खर्चहरु : छैन ।

२२. कम्पनीको विभिन्न बैंक खाताहरुमा बीमालेख संख्या वा वीमीतको नाम जानकारीमा आउन नसकेका विभिन्न वीमितहरुबाट जम्मा भएको रकम रु. ४,५३,५८,७५५/- (Unidentified Deposit) लाई लेखा शीर्षकमा लेखाङ्कन गरिएको छ ।

२३. बीमाशुल्क बापत प्राप्त चेक मौज्जात बापतको रकम रु. १५,१८,८१,३५७ /- सम्पूर्ण २०७८/०४/०१ का दिन सम्बन्धित बैंक खाताहरुमा जम्मा भैसकेको छ ।

२४. आर्थिक वर्ष २०७७/७८ मा कर्मचारीको लागि वोनस ऐन अनुसार रु. १८,३३,३६,५५५/- बोनसको व्यवस्था गरिएको छ ।

२५. कम्पनीका कर्मचारीहरुको हालसम्म विदा बापतरु. ७,४५,३२,००३/- र उपदान बापत रु. १६,७८,४०,६४१/- ब्यबस्था गरिएको छ ।

२६. कर्मचारीलाई आवास सुबिधा बापत आवास कर्जा दिने गरिएको छ । उक्त कर्जा बराबरको रकम कर्मचारीको नाममा जीवन बीमा गराई कर्मचारीको तलबबाट कट्टा गर्ने गरिएको छ । उक्त कर्जा बापत ५% का दरले गणना गरी रु. ५७,५८,६२०/- यस वर्षको ब्याज आम्दानी लेखाङ्कन गरिएको छ । जीवन बीमा गरे बापत बीमा समाप्ती वा कर्मचारीको राजिनामा पश्चात प्राप्त हुने वोनस रकम मध्ये वोनस दर रु.५०/- प्रति हजार कम्पनीले सो समयमा लेखाङ्कन गर्नेछ ।

२७. स्थगनकर

नेपाल लेखामान १२ (Income Taxes) अनुसार २५ प्रतिशतको दरले अस्थायी फरकमा स्थगन करको हिसाव गरिएको छ ।

स्थगनकर सम्पत्ति र दायित्व शीर्षक अन्तर्गतका विषय र तिनको हिसाव निम्नानुसार छ :

२०७८ आषाढ ३१ गते सम्म (क) :

विवरण	लेखा आधार	कर आधार	फरक रकम
हास कट्टी आधार	२२६,१०४,५७७	२०५,४५१,३६८	(२०,६५३,२०९)
शेयरमालगानी	५,१९०,३९०,१३३	५,३७४,८९७,५९३	१८४,५०७,४६०
बचतपत्र वा ऋणपत्रमा लगानी	५४,२४५,२६६	५४,४८०,७०५	२३५,४३९
विदा बापत व्यवस्था	७४,५३२,००३	-	७४,५३२,००३
उपदान व्यवस्था	१६७,८४०,६४१	-	१६७,८४०,६४१
जम्मा	५,७१३,११२,६२०	५,६३४,८२९,६६६	४०६,४६२,३३४
स्थगनकर सम्पत्ती २५ प्रतिशत			१०१,६१५,५८४

२०७७ आषाढ ३१ गते सम्म (ख) :

विवरण	लेखा आधार	कर आधार	फरक रकम
हास कट्टी आधार	२३७,८९७,०९३	२१२,९३३,८३१	(२४,९६३,२६२)
शेयरमा लगानी	४,०४१,०७९,२२८	४,४११,१४२,५८१	३७०,०६३,३५३
नेपाल सरकारको बचतपत्र वा ऋणपत्रमा लगानी	९,४२६,००२	९,६७६,०२०	२५०,०१८
विदा बापत व्यवस्था	६३,३४४,५६३	-	६३,३४४,५६३
उपदान व्यवस्था	९२,१६९,९७४	-	९२,१६९,९७४
जम्मा	४,४४३,९१६,८६०	४,६३३,७५२,४३२	५००,८६४,६४६
स्थगनकर सम्पत्ती २५ प्रतिशत		१२५,२१६,१६२	

गत वर्षको तुलनामा स्थगनकर सम्पत्तीमा बृद्धि (क) - (ख) = (२,३६,००,५७८)/-

३१ आषाढ २०७८ सम्मको स्थगन कर सम्पत्ति नाफा नोक्सान हिसाबमा बीमा समितिको वित्तीय निर्देशिका अनुसार खर्च घटाई देखाइएको छ ।

३८. कम्पनीको Nepal Life Building सँग सम्बन्धित आम्दानी तथा खर्च निम्न बमोजीम छन् ।

विवरण	यस वर्ष रकम (रु.)	गत वर्ष रकम (रु.)
Nepal Life Building बापत कुल घर भाडा तथा अन्य आम्दानी	४५,८४६,६०१.६५	६४,६१३,३८६.१०
Nepal Life Building बापत लागेको कुल खर्च	१८,८४८,९४०.५७	२५,३९५,६३५.४७
हासकट्टी अधिको खुद आम्दानी	२६,९९७,६६१.०८	३९,२१७,७५०.६३
Less: Nepal Life Building को हास कट्टी गरिएको खर्च	(३८,९१,३९१)	(३८,९१,३९१)
हासकट्टी पछीको Nepal Life Building को खुद आम्दानी / (नोक्सानी)	२३,१०६,२७०.०८	३५,३२६,३५९.६३

३५. कम्पनीले समिक्षा आ.व. सम्म महाविपत्ती जगेडा कोषमा रु. ८२,५२,४७,६०९/- जगेडा सृजना गरेको छ ।

३९. कम्पनीको आ.व.२०७७/७८ मा रु. २,५४,८०,४४,२५५/- व्यवस्थापन खर्च भएको ।

३२. कम्पनीले समिक्षा आ.व. मा रु. १८,५५,५५,८५२/- लगानी नोक्सानीमा व्यवस्था फिर्ता र रु. ९,६६,२५,४२६/- अभिकर्ता कर्जामा नोक्सानीको लागि व्यवस्था थप गरेको छ ।

नेपाल लाइफ इन्स्योरेन्स कम्पनी लिमिटेड

प्रधान कार्यालय कमलावी, काठमाडौं

आषाढ ३१, २०७८ (जुलाई १५, २०२१) को आर्थिक विवरण सम्बन्धी अनुसूची

पछिल्ला पाँच वर्षको प्रमुख सूचाङ्कहरू

अनुसूची-३०

क्र.सं	विवरण	०७७/७८	०७६/७७	०७५/७६	०७४/७५	०७३/७४
१	नेट वर्ध	९,३२७,७४०,५९५	९,०७३,८१२,८२०.००	७,९२९,२७५,४०५	७,८४६,३८०,३२४	७,७६६,८०४,६५५
२	शेयर संख्या	८२,०७९,६६६	७९,९९९,७०७.००	५४,९६९,६०८	४३,९६९,२८६	३०,९६४,२८६
३	प्रति शेयर कित्ताबी मूल्य	११३.६४	१२६.०३	१४४.२७	१७८.४५	२५०.८३
४	खुद नाफा	१,५४९,९२२,४९४	१,९९३,४८९,९३५.००	१,९८२,०४४,८००	१,९९२,८३९,९१७	१,००४,६३४,९२३
५	प्रति शेयर आय (EPS)	१८.८८	१६.५८	२९.५९	२५.३९	३२.४४
६	प्रति शेयर लाभांश (DPS)	१५.७९	१४.७४	५९.००	४८.५०	७०.५३
७	प्रति शेयर बजार मूल्य (MPPS)	९,९९९	९,२६०.००	९,०९१	९,०५०	२,९४८
८	मूल्य आमदानी अनुपात (PE Ratio)	१०९.६४	७६.००	४९.८९	४९.४९	६६.२९
९	प्रथम वर्षको बीमाशुल्क	८,८९५,५५२,३९२	९,६९३,६०४,५२८.००	९,२६३,४३९,८७२	५,९३९,२६४,०३६	४,२९२,३७४,८३५
१०	कुल बीमाशुल्क	३२,३६७,०५८,६५९	२७,६५८,८२५,९७०.००	२३,९९९,०९८,९८०	१६,९००,७५९,३९६	१२,२९९,८०२,८९६
११	खुद बीमाशुल्क/कुल बीमाशुल्क	९८.७९	९८.६४	९८.७४	९८.८७	९८.६६
१२	खुद नाफा/कुल बीमाशुल्क	४.७९	४.३२	५.९९	६.८८	८.२२
१३	कुल बीमाशुल्क/कुल सम्पत्ति	२५.५०	२७.९२	२९.६६	२५.९३	२४.०८
१४	लगानी र कर्जाबाट आय/कुल लगानी र कर्जा	८.६७	८.५४	८.८९	९.३६	६.८३
१५	कुल लगानी र कर्जा/जीवन बीमाकोष	१०८.७९	११०.४८	११०.९५	११८.४७	१२०.३०
१६	पुनर्बीमा कमिशन आय/कुल पुनर्बीमाशुल्क	६.०८	२२.७५	२२.०६	९.८०	१५.२९
१७	व्यवस्थापन खर्च/कुल बीमाशुल्क	७.८७	९.२९	९.६९	८.९५	१०.६५
१८	बीमा अभिकर्ता सम्बन्धी खर्च/कुल बीमाशुल्क	१६.९७	१७.८२	१८.५८	१६.६५	१७.६९
१९	बीमा अभिकर्ता संख्या	१८५,७३९	१५७,६४५	१२७,०६३	१०७,०६६	९५,९७५
२०	कर्मचारी संख्या	६३४.००	६९०.००	५४५	४३०	३२२
२१	कार्यालयको संख्या	१९९.००	१९७.००	१७९	१३५	१०८
२२	कर्मचारी खर्च/व्यवस्थापन खर्च	२३.३९	२२.६३	१९.४०	२३.५२	१५.४८

क्र.सं	विवरण	मूचाङ्क	०७७/७८	०७६/७७	०७५/७६	०७४/७५	०७३/७४
२३	कर्मचारी खर्च/कर्मचारी संख्या	रु.	९३६,८४६	९५३,५२६.००	७९०,६८८	७९१,४५०	६२५,८५४
२४	भुक्तानी हुन बाँकी दाबी रकम/भुक्तानी भएको दाबी रकम	प्रतिशत	२४.९६	२३.२७	१०.१३	२५.०७	२२.०९
२५	कुल कायम रहेको बीमालेखको संख्या (बै.रो बीमालेख समेत)	संख्यामा	१,३८१,४३३	१,३०४,६३२.००	१,२८०,६३६	१,०८४,१४९	१,०४४,४५०
२६	यस वर्ष नवीकरण भएको बीमालेखको संख्या/गत वर्ष कायम रहेको बीमालेखको संख्या	प्रतिशत	७२.६१	८७.०८	८०.४७	९२.१२	८०.४४
२७	दाबी पेंको बीमालेखको संख्या/कुल कायम रहेको बीमालेखको संख्या	प्रतिशत	२.४८	३.७६	३.८८	३.५५	२.६०
२८	सोल्भेन्सी मार्जिन	प्रतिशत	२.६२	२.७२	३.४८	३.१३	३.५०
२९	घोषित बोनस दर	प्रतिहजार	रु. ५६-रु. ८२ सम्म	रु. ५६-रु. ८२ सम्म	रु. ६२-रु. ८२ सम्म	रु. ६२-रु. ८२ सम्म	रु. ६२-रु. ८२ सम्म
३०	अन्तरिम बोनस दर	प्रतिहजार					

नोट: कार्यालय संख्यामा क्षेत्रिय कार्यालय तथा उपशाखा कार्यालयहरू पनि गणना गरिएका छन् ।

बीमाङ्कको विवरण

अनुसूची-३१

क्र.सं.	बीमाको किसिम	कायम रहेको बीमालेखको संख्या		कायम रहेको बीमालेख अन्तर्गत जम्मा बीमाङ्क		सम याट रिस्क (Sum at Risk)	
		यस वर्ष	गत वर्ष	यस वर्ष	गत वर्ष	यस वर्ष	गत वर्ष
१	सावधिक जीवन	६३५,६२६	५६५,६६५	२६८,२२२,०८५,६३६	२४३,४२९,३७८,६५९	१९२,९८८,२१२,००५	१७३,१७९,९७७,६७६
२	अग्रिम भुक्तानी	१०४,७७२	१०२,२७८	४७,९११,७८४,९०३	६८,५५३,१५०,१३३	२७,३९८,२८०,९१८	४४,६९६,०८८,००३
३	जीवन सहारा	२१६,९२९	१८७,९०९	७९,७०८,३५७,१३४	६९,१५९,७७५,५६१	५७,९९२,३७७,०८४	५२,३६९,६९६,१७५
४	जीवन सारथि (अन्य)	१४,७०५	१०,६२८	१०,०८०,६१४,१९०	७,४४६,०८७,०००	८,०२१,७०६,६२०	५,३२७,५६८,५८१
५	सामान्य म्यादि	६७,२३२	१४८,६३६	६९,४८१,८१३,०३६	१२४,३७८,३९०,०००	५९,३२०,४२७,१७४	११५,८६९,६४०,५७७
जम्मा		१,०३९,२६४	१,०१५,११६	४६७,४०४,६५४,८९९	५२२,९६६,७८१,३५३	३४५,७१७,००३,८०१	३९१,४३४,९७९,०१२

क्र.सं.	बीमाको किसिम	पुनर्बीमालेख हस्तान्तरण गरिएको सम याट रिस्क (Sum at Risk)		बीमालेख धारण गरेको सम याट रिस्क (Sum at Risk)	
		यस वर्ष	गत वर्ष	यस वर्ष	गत वर्ष
१	सावधिक जीवन	६९,८२३,१७६,५२४	७०,५१०,९७४,७३६	१२३,१६१,०३५,४८१	१०२,६६१,००२,९४०
२	अग्रिम भुक्तानी	१३,४३१,३४५,२७३	२४,५१६,३५१,५७८	१३,९६६,९३५,६४४	२०,१७९,७३६,४२५
३	जीवन सहारा	१९,७५१,४६२,३८५	१७,६८२,०४१,८४९	३८,२४०,९१४,७००	३४,६८७,६५४,३२६
४	जीवन सारथि (अन्य)	२,७४२,५९६,५६७	३,६९४,१८४,७४९	५,२७९,११०,०५४	१,६३३,३८३,८३२
५	सामान्य म्यादि	५,३६२,५६३,९६३	१८,२८२,०१३,७६७	५३,९५७,८६३,२११	९७,५८७,६२६,८१०
जम्मा		१११,१११,१४४,७१२	१३४,६८५,५६६,६७९	२३४,६०५,८५९,०८९	२५६,७४९,४०४,३३३

Pledge Share of Promoter Shareholders as on Ashad End 2078

S.N.	Name of Promoter Shareholders	Pledge Share
1	Govind Lal Sanghai	1449750
2	Basu Dev Golyan	928582
3	Subhash Chandra Sanghai	638500
4	Anuj Agarwal	572385
5	Ashok Kumar Agrawal	534990
6	Anant Kumar Golyan	513940
7	Arpit Agrawal	478336
8	Narayan Prasad Mundara	458500
9	Pawan Kumar Golyan	457495
10	Shakti Kumar Golyan	426929
11	Prudential Capital Management Company Pvt. Ltd	387960
12	Vishal Agrawal	297600
13	Sushil Gupta	286410
14	Vivek Agrawal	236172
15	Satish Kumar More	215840
16	Amit Agrawal	206816
17	Ashok Kumar Agarwal	196500
18	Trilok Chand Agrawal	196145
19	Raj Kumar More	183955
20	Purushotam Lal Sanghai	180000
21	Shankar Lal Agrawal	163204
22	Shrawan Kumar More	154532
23	Ashok Kumar Agrawal	148000
24	Bodh Prasad Tripathi	112063
25	Jaishree Golchha	110040
26	Anjali Sarawogi	107995
27	Sajjan Kumar Khetan	100714
28	Manohar Lal Agrawal	87500
29	Pramila Devi Agrawal	78600
30	Shova Mishra	66210
31	Nirmal Kumar Agrawal	57750
32	Sanjay Kumar Sureka	55500
33	Shree Ganesh Properties And Investments	54926
34	Alok Agarwal	54155
35	Madhu Agrawal	47160
36	Mahesh Kumar Agrawal	45850
37	Jayant Kumar Agrawal	45195
38	Sampurna Das Tuladhar	43705
39	Shankar Lal Agarwal	41905
40	Captive Investment Company Pvt. Ltd	38549
41	Ram Awatar Agrawal	38204
42	Ram Awatar Agrawal	37788
43	Sirish Kumar Murarka	35290

S.N.	Name of Promoter Shareholders	Pledge Share
44	Renu Agrawal	32750
45	Vishal Agarwal	31729
46	Madhusudan Agrawal	31335
47	Nand Kishor Sharma	30592
48	Bijay Kumar Agrawal	26200
49	Suraj Pandia	25199
50	Udaya Prasad Ojha	25191
51	Pratik Jalan	19650
52	Surendra Kumar Goel	18675
53	Raj Kumar Baral	17996
54	Mahendra Kumar Bhimsaria	17977
55	Suraj Adhikary	17367
56	Prem Bahadur Baral	15580
57	Dipesh Bahadur Dhoubanjar	15568
58	Roshani Maiya Dhoubanjar	15568
59	Rajendra Kumar Agrawal	15556
60	Nand Kishor Sharma	15080
61	Sanjeeb Kumar Dahal	12703
62	Lalit Sarda	12455
63	Kanhaiya Lal Sanghai	9965
64	Vivek Agrawal	9965
65	Poonam Goel	9326
66	Keshab Tuladhar	8999
67	Sumitra Sharma	8404
68	Sumitra Sharma	7372
69	Binod Prasad Dulal	6550
70	Prudential Capital Management Company Pvt. Ltd	6510
71	Pradeep Krishna Manandhar	4993
72	Shyam Chokhani	4993
73	Suresh Kumar Dharewal	4981
74	Sweta Agrawal	4671
75	Kanhaiya Mittal	3672
76	Ravi Kumar Agrawal	3113
77	Bharat Regmi	2407
78	Sajjan Kumar Khetan	1116
79	Saurav Garg	282
80	Suresh Kumar Agrawal	164

From : Appointed Actuary, Mr. Suteam Pattaramalai
To : Shareholders of Nepal Life Insurance
Date : 10/November/2022

Actuarial Valuation of Life Insurance Liabilities as at 15th July 2021

As the request of the CEO/Managing Director of the Nepal Life Insurance (“the Company”), I have carried out Actuarial Valuation of Life Insurance Liabilities of the Company as at 15th July 2021. The summary of the actuarial valuation is as follows:

1. Necessary data to perform the actuarial valuation has been provided by the Company. We have received a confirmation from the Company confirming the same.
2. Adequate and appropriate reserves have been provisioned as at 15th July 2021 for the Company’s life insurance liabilities and in compliance with the Valuation Directive 2077 issued by the Beema Samiti.
3. The total insurance fund amounting NPR 111,193,712,431 is sufficient to meet total reserves amounting NPR 109,092,523,218.
4. The available solvency margin as per the Valuation Directive 2077 is NPR 10,004,246,276. The required solvency margin as per the Valuation Directive 2077 is NPR 3,812,159,889. Hence, the solvency margin as at 15th July 2021 is 2.62. The solvency position of the Company falls into “Green” level, hence there are no particular concerns about the capital adequacy of the Company.



Mr. Suteam Pattaramalai
Appointed Actuary
Team Excellence Consulting



बीमा समिति
BEEMA SAMITI

नेपालको बीमा नियमनकारी निकाय
Insurance Regulatory Authority of Nepal



मिति: २०७९/०७/०४

गैरस्थलगत सुपरीवेक्षण: २०० (२०७९/०८०) च.नं.१८५८

श्री नेपाल लाइफ इन्स्योरेन्स कं. लि.,
कमलादी, काठमाण्डौं।


विषय: आ.व. २०७७/७८ को वित्तीय विवरण स-शर्त स्वीकृति बारे।

यस समितिमा प्राप्त तहाँको मिति २०७९/०५/३१(च.नं.४-४४ म-०७९।८०) को पत्र सम्बन्धमा लेखिदैंछ।

उपरोक्त सम्बन्धमा तहाँबाट पेश भएको वित्तीय विवरण तथा अन्य कागजातहरू अध्ययन गर्दा बीमा ऐन, २०४९ को दफा १९, २०, २१ र २२ का प्रावधानहरू पालना गरेको देखिएकोले तहाँले प्रस्ताव गरे बमोजिमको लाभांश अन्य प्रचलित कानूनी व्यवस्थाको समेत पालना गर्ने गरी वार्षिक साधारण सभाबाट पारित भएको अवस्थामा मात्र शेरधनीहरूलाई वितरण गर्न तथा तहाँको आ.व. २०७७/७८ को वार्षिक वित्तीय विवरणलाई समितिबाट जारी भएको जीवन बीमा व्यवसाय गर्ने बीमकको वित्तीय विवरण सम्बन्धी निर्देशनको निर्देशन नं. ७.५, ७.६ र ७.७ बमोजिम वार्षिक प्रतिवेदनमा समावेश गर्न, साधारण सभामा पेश गर्न तथा प्रकाशित गर्न देहायका निर्देशन, शर्त र आदेश सहित स्वीकृति प्रदान गरिएको व्यहोरा निर्णयानुसार जानकारी गराउदछौं।

शर्तहरू:

१. बीमकले बीमा ऐन, २०४९ को दफा २७ बमोजिम बीमाशुल्क प्राप्त नभएसम्म बीमा जोखिम स्वीकार गर्नु हुँदैन भन्ने व्यवस्थाको पूर्ण रूपमा पालना गर्ने।
२. बीमकले अन्य सम्पत्ती तथा दायित्व अन्तर्गत देखाएका पुराना हिसाब राफसाफ गर्ने।
३. अभिकर्तासंग सम्बन्धी खर्च उच्च रहेको प्रति बीमक सचेत रहने।
४. बीमकले जोखिम व्यवस्थापन समितिलाई प्रभावकारी बनाई समितिबाट जारी भएको जोखिम व्यवस्थापन सम्बन्धी मार्गदर्शन बमोजिम जोखिम व्यवस्थापन सम्बन्धी कार्य गर्ने।
५. बीमकले लेखा परीक्षण समितिलाई प्रभावकारी बनाई आन्तरिक नियन्त्रण प्रणालि सुदृढ बनाउने।
६. बीमकको जोखिमाडूकन तथा दाबी भुक्तानी प्रक्रिया प्रभावकारी गराउने।
७. बीमकको लेखापरीक्षकले औल्याएका सम्पूर्ण कैफियतहरू सुधार गर्न तथा उक्त कैफियतहरू पुनः दोहोरिन नदिन आवश्यक व्यवस्था गर्ने।
८. बीमकले समितिबाट वित्तीय विवरण स्वीकृत भएको मितिले ६०(साठी) दिन भित्र साधारण सभा गर्ने।


(सुशील देव सुवेदी)
निर्देशक

बोधार्थ :-

श्रीमान अध्यक्षज्यूको सचिवालय, बीमा समिति।

श्रीमान कार्यकारी निर्देशकज्यूको सचिवालय, बीमा समिति।



NEPAL LIFE
INSURANCE CO. LTD.

H-687(A)

नेपाल लाइफ/एफ एण्ड ए/च.नं. /२०७९/०८०
मिति: २०७९/०७/१४


श्रीमान अध्यक्ष ज्यू
बीमा समिति
कुपण्डोल, ललितपुर ।

विषय: आ.व.२०७७/७८ को वित्तिय विवरणको स-शर्त स्वीकृतिको जवाफ बारे ।


महोदय,

उपरोक्त सम्बन्धमा समितिको मिति २०७९/०७/०४ गैरस्थलगत सुपरीवेक्षण: २०० (२०७९/०८०) च.नं. १८५८ को पत्र प्राप्त भइ व्यहोरा अवगत भयो । सो अनुसारका शर्तहरूमा कम्पनीको धारणा निम्न बमोजिम रहेको व्यहोरा अनुरोध गर्दछौं ।

१. कम्पनीले बीमा ऐन, २०४९ को दफा २७ बमोजिम नै बीमाशुल्क प्राप्त भए पश्चात् मात्र बीमा जोखिम स्वीकार गरिएको व्यहोरा अनुरोध गर्दछौं ।
२. कम्पनीले आफ्नो अन्य सम्पत्ति अन्तर्गत देखिएका पुराना हिसाबहरू सम्बन्धित व्यक्ति तथा संस्थासंग समन्वय गरी मिलान गर्ने कार्य गरिरहेको र सो रकमहरू क्रमशः मिलान गर्दै लगेको व्यहोरा समेत अनुरोध गर्दछौं ।
३. कम्पनीको अभिकर्ता सम्बन्धित खर्च आ.व. २०७७/७८ मा उच्च रहेको प्रति कम्पनी गम्भीर रहेको र आगामी बर्षमा त्यसलाई बीमा समितिको निर्देशन बमोजिम नियन्त्रण गर्दै लगेको व्यहोरा अनुरोध गर्दछौं ।
४. कम्पनीको जोखिम व्यवस्थापन समितिलाई समितिबाट जारी भएको जोखिम व्यवस्थापन सम्बन्धी मार्गदर्शन बमोजिम प्रभावकारी बनाई कार्यान्वयन गर्ने गरी अधि बढाइएको व्यहोरा अवगत गराउदछौं ।
५. कम्पनीको लेखा परिक्षण समितिलाई प्रभावकारी बनाईदै लगेको व्यहोरा अनुरोध गर्दै आन्तरिक नियन्त्रण प्रणालीलाई थप सुदृढ बनाउने व्यहोरा अनुरोध गर्दछौं ।
६. कम्पनीको जोखिममाझन तथा दाबी भुक्तानी प्रक्रिया थप प्रभावकारी बनाउदै लगेको व्यहोरा अनुरोध गर्दछौं ।
७. कम्पनीको लेखापरिक्षकले औल्याएका कैफियतहरू क्रमशः सुधार गरिदै लैजाने व्यहोरा अनुरोध गर्दछौं ।
८. कम्पनीको आ.व.२०७७/७८ को साधारण सभा मिति २०७९/०८/०८ गतेको दिन (स्वीकृत भएको ३४ दिन भित्र) हुन गईरहेको व्यहोरा अनुरोध गर्दछौं ।


(प्रेम प्रसाद रेग्मी)
प्रमुख वित्त अधिकृत




(प्रवीण रमणा पौड्याली)
प्रमुख कार्यकारी अधिकृत

किनकि जीवन प्रमूल्य छ... 

नेपालकै

★★ सर्वाधिक
विश्वासिलो

नेपाल लाइफ
इन्स्योरन्स संगै जीवन बीमा गरी

नेपाल लाइफ
समुन्नत
जीवन बीमा



१ गुणा लगानी गरी पाउनुहोस् बीमाङ्को
3 गुणा रकम
+ बोनस भुक्तानी*

जोखिमयुक्त पेसा अपनाउनु भएका १८ वर्ष देखि ६५ वर्षसम्मका
बीमितहरुले पाउनुहुनेछ बीमाङ्को ३ गुणा रकम + बोनस भुक्तानी।

दुर्घटनाबाट मृत्यु हुँदा

बीमाङ्को

3 गुणा + BONUS

सामान्य मृत्यु हुँदा

बीमाङ्को

2 गुणा + BONUS

जीवन रहँदा

बीमाङ्को

1 गुणा + BONUS

* दुर्घटनाबाट बीमितको मृत्यु हुँदा
बीमाङ्को तेसबन्ध जोखिम बहन हुने।



नेपाल लाइफ

इन्स्योरन्स कं. लि.
किनकि जीवन अमूल्य छ...

Customer Service:

☎ 01-5970971 📞 9801170971



www.nepallife.com.np

नोट Notes



नेपाल लाइफ
इन्स्योरिन्स कं. लि.
किनकि जीवन अमूल्य छ...

नोट Notes



नेपाल लाइफ
इन्स्योरिन्स कं. लि.
किनकि जीवन अमूल्य छ...



नेपाल लाइफ

इन्स्योरेन्स कं. लि.

किन्नकि जीवन श्रमूल्य छ...

रजिष्टर्ड कार्यालय: मेनरोड, बीरगंज (पर्सा)

प्रधान कार्यालय: क्लासीक कम्प्लेक्स, कमलादी, काठमाडौं

श्री सञ्चालक समिति

नेपाल लाइफ इन्स्योरेन्स कम्पनी लिमिटेड

रजिष्टर्ड कार्यालय, वीरगञ्ज, नेपाल ।

विषय: प्रतिनिधि नियुक्त गरेको बारे ।

..... जिल्ला न.पा./गा.पा. बस्ने
म/हामी ले यस कम्पनीको शेयरधनीको हैसियतले २०७९/०८/०८
गते बिहीबारका दिन हुने कम्पनीको २२ औं वार्षिक साधारण सभामा म/हामी स्वयं उपस्थित भई छलफल तथा निर्णयमा सहभागी हुन नसक्ने
भएकाले उक्त सभामा मेरो/हाम्रो तर्फबाट भाग लिन तथा मतदान गर्नका लागि
..... जिल्ला न.पा./गा.पा. वडा नं. ... बस्ने श्री
..... लाई मेरो/हाम्रो प्रतिनिधि नियुक्त गरि पठाएको छु/पठाएका छौं ।

प्रतिनिधि नियुक्त भएको व्यक्तिको

हस्ताक्षरको नमूना :

शेयर प्रमाण पत्र नं. :

शेयरधनी/हितग्राही परिचय नं.

मिति:

निवेदकको

दस्तखत :

नाम :

ठेगाना :

शेयर प्रमाण पत्र नं.

शेयरधनी/हितग्राही परिचय नं.

शेयर संख्या :



नेपाल लाइफ

इन्स्योरेन्स कं. लि.

किन्नकि जीवन श्रमूल्य छ...

रजिष्टर्ड कार्यालय: मेनरोड, बीरगंज (पर्सा)

प्रधान कार्यालय: क्लासीक कम्प्लेक्स, कमलादी, काठमाडौं

प्रवेश पत्र

शेयरधनीको नाम शेयरधनी/हितग्राही परिचय नं.
..... शेयर संख्या मिति २०७९/०८/०८ गते बिहीबारका दिन हुने नेपाल लाइफ इन्स्योरेन्स कम्पनी लिमिटेडको २२ औं
वार्षिक साधारण सभामा उपस्थित हुन जारी गरिएको प्रवेश पत्र ।

द्रष्टव्य:

१) शेयरधनी आफैले खाली कोष्ठहरू भर्नु होला ।

२) सभा कक्षमा प्रवेश गर्न यो प्रवेश पत्र प्रस्तुत गर्नु अनिवार्य छ ।

.....
शेयरधनीको दस्तखत

.....
विनोद कुमार भुजेल
कम्पनी सचिव

हाम्रा उपलब्धीहरूले हाम्रो बारेमा बोलोस्



सर्वाधिक जीवन बीमा कोष*
रु. 142.09 अर्ब



सर्वाधिक बीमालेख*
जारी 31,15,420



सर्वाधिक दावी भुक्तानी*
रु. 54.76 अर्ब



सर्वाधिक चुक्ता पूँजी*
रु. 8.20 अर्ब

नेपालकै

★★ सर्वाधिक ★★
विश्वासिलो

नेपाल लाइफ
इन्स्योरेन्स संगै जीवन बीमा गरौं



*असोज २०७९, सम्मको विवरण अनुसार



नेपाल लाइफ
इन्स्योरेन्स कं. लि.
किनकि जीवन अमूल्य छ...

Customer Service: ☎ 01-5970971 📞 9801170971



www.nepallife.com.np



नेपालकै

★★ सर्वाधिक ★★
विश्वासिलो

नेपाल लाइफ
इन्स्योरेन्स संगै जीवन बीमा गरौं



नेपाल लाइफ

इन्स्योरेन्स कं. लि.

किनकि जीवन अमूल्य छ...

कमलादी, काठमाडौं, नेपाल

जि.पि.ओ. बक्स नं.: ११३०, फोन नं. ९७७ ०१ ४१६५०८२

भ्याक्स : ९७७ ०१ ४१६५०७५, इमेल: info@nepallife.com.np

ग्राहक सेवा केन्द्र:

☎ ०१-५५७०५७१ 📞 📠 ५८०११७०५७१

www.nepallife.com.np