



Hrvatski zavod za zapošljavanje

PRIOPĆENJE ZA JAVNOST

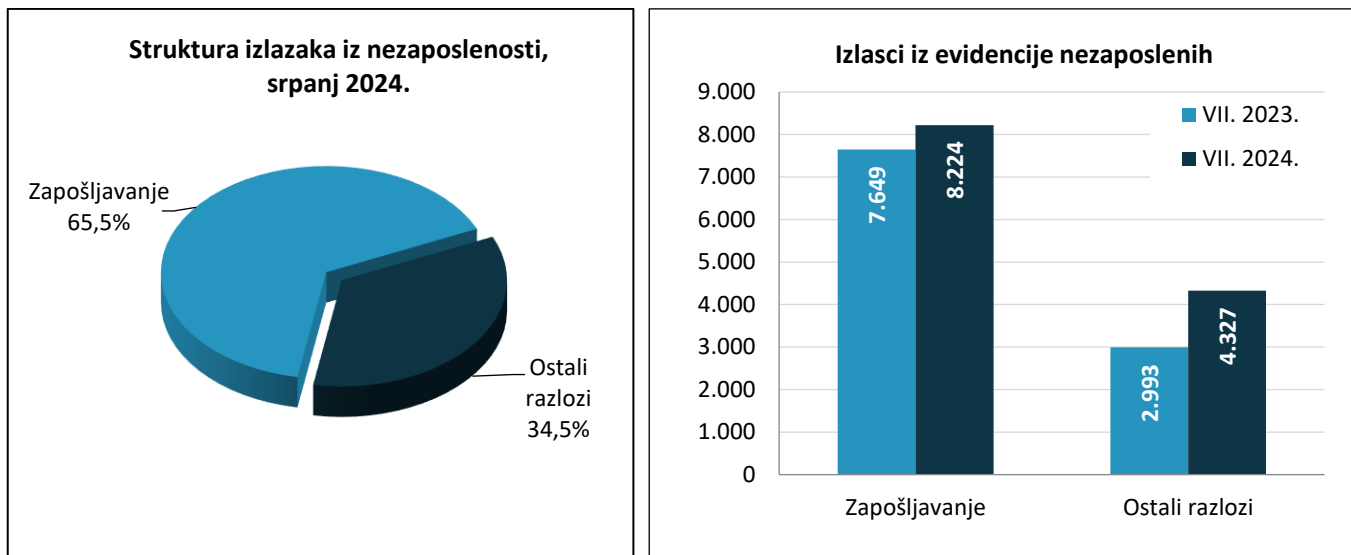
**PROMJENE U EVIDENTIRANOJ NEZAPOSLENOSTI TIJEKOM SRPNJA TE
STANJE REGISTRIRANE NEZAPOSLENOSTI NA KRAJU SRPNJA 2024. GODINE**

Zagreb, kolovoz 2024.

1. MJESEČNE PROMJENE U EVIDENTIRANOJ NEZAPOSLENOSTI TIJEKOM SRPNJA 2024.

1.1. Izlasci iz evidencije nezaposlenih

Ukupno je tijekom srpnja 2024. iz evidencije nezaposlenih izašlo 12.551 osoba, što je 17,9% više nego u srpnju 2023. godine. Od toga su zaposlene 8.224 osobe, i to: 7.286 osoba (ili 88,6%) na temelju zasnivanja radnoga odnosa i 938 osoba (ili 11,4%) na temelju drugih poslovnih aktivnosti (ostvarivanje mjesečnog primitka odnosno dohotka od druge samostalne djelatnosti većega od prosječno isplaćene novčane naknade u prethodnoj kalendarskoj godini, registriranje trgovačkog društva, obrta, prijava na poljoprivredno osiguranje, zapošljavanje prema posebnim propisima, i dr.).



Evidentirano zapošljavanje na temelju radnoga odnosa najčešće se realiziralo u sljedećim djelatnostima:

- Trgovina na veliko i malo – 1.091 osoba ili 15,0%
- Pružanje smještaja, priprema i usluživanje hrane – 995 osoba ili 13,7%
- Prerađivačka industrija – 844 osobe ili 11,6%
- Djelatnosti zdravstvene zaštite i socijalne skrbi – 700 osoba ili 9,6%.

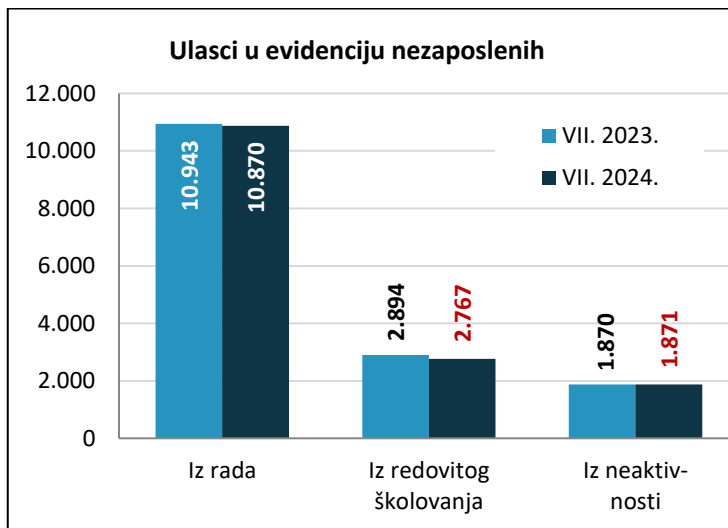
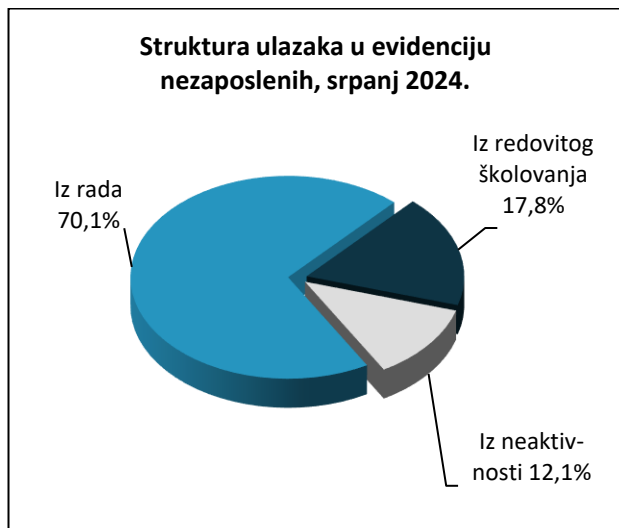
Gledano po županijama, u zapošljavanju su predvodili: Osječko-baranjska županija (1.135 osoba ili 15,6% od ukupnoga broja zaposlenih zasnivanjem radnog odnosa), Splitsko-dalmatinska županija (1.025 osoba ili 14,1%), Grad Zagreb (647 osoba ili 8,9%) te Sisačko-moslavačka županija (469 osoba ili 6,4%).

Istodobno, u srpnju 2024. godine 4.327 osoba izašle su iz evidencije nezaposlenih zbog ostalih razloga sukladno Zakonu, npr. izlaska iz radne snage (umirovljenje, uključanje u redovito školovanje), nepridržavanja zakonskih odredbi (ne traže aktivno posao, neraspoloživi za rad), objave s evidencije i dr.

1.2. Ulasci u evidenciju nezaposlenih

Ulasci u evidenciju nezaposlenih (tzv. novoprijavljene nezaposlene osobe) prema svome prethodnome statusu aktivnosti mogu biti: iz rada (radnoga odnosa ili drugih poslovnih aktivnosti), iz redovitoga školovanja te iz neaktivnosti (tj. oni koji nisu bili niti zaposleni niti su upravo završili školovanje).

Tijekom srpnja 2024., u evidenciju nezaposlenih novoprijavljeno je ukupno 15.508 osoba (1,3% manje nego u srpnju 2023. godine), i to: 10.870 osoba iz rada (70,1%), 2.767 osoba iz redovitoga školovanja (17,8%) te 1.871 osoba iz neaktivnosti (12,1%).



S obzirom na djelatnost prethodnoga zaposlenja, izravno iz radnog odnosa najviše je osoba došlo iz sljedećih djelatnosti:

- Obrazovanje – 3.796 osoba ili 35,0%
- Prerađivačka industrija – 1.194 osobe ili 11,0%
- Trgovina na veliko i malo – 956 osoba ili 8,8%
- Pružanje smještaja, priprema i usluživanje hrane – 880 osoba ili 8,1%.

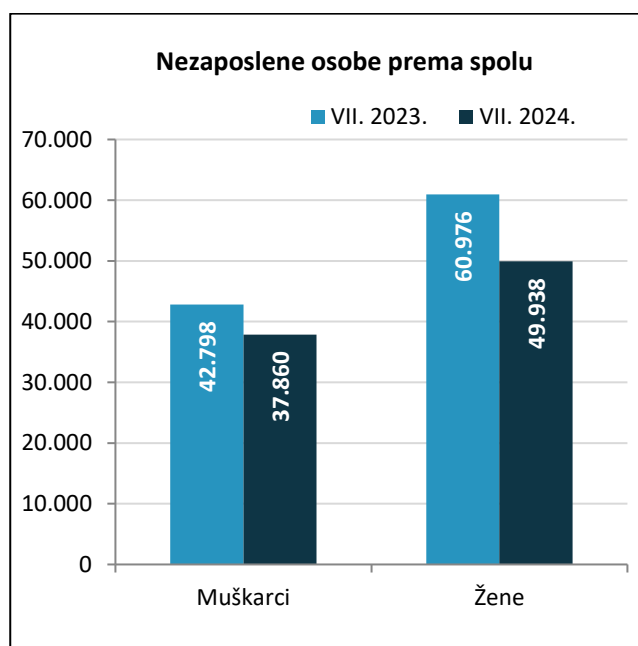
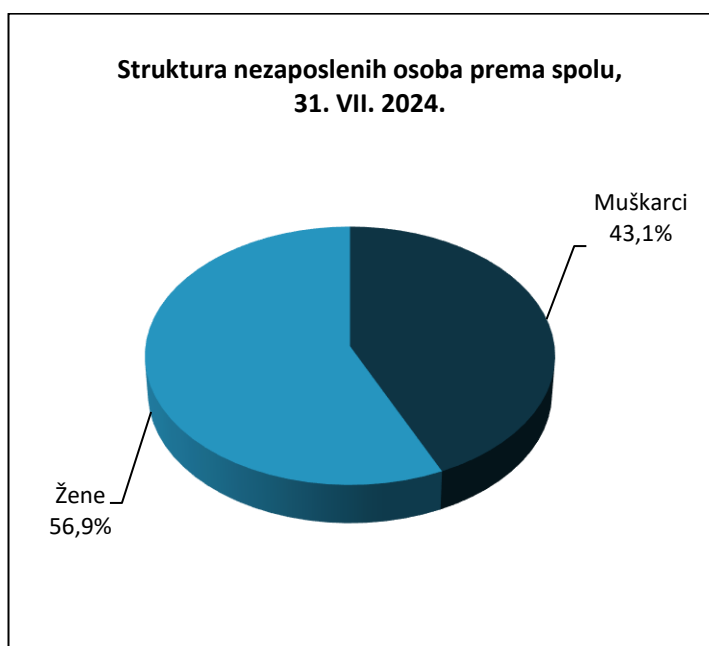
2. REGISTRIRANA NEZAPOSLENOST KRAJEM SRPNJA 2024. GODINE

Krajem srpnja 2024. godine u evidenciji Hrvatskoga zavoda za zapošljavanje registrirano je 87.798 nezaposlenih osoba.

U odnosu na prethodni mjesec broj nezaposlenih povećan je za 3,5% ili 2.957 osoba, a u usporedbi sa srpnjem 2023. godine broj nezaposlenih smanjen je za 15,4% ili 15.976 osoba.

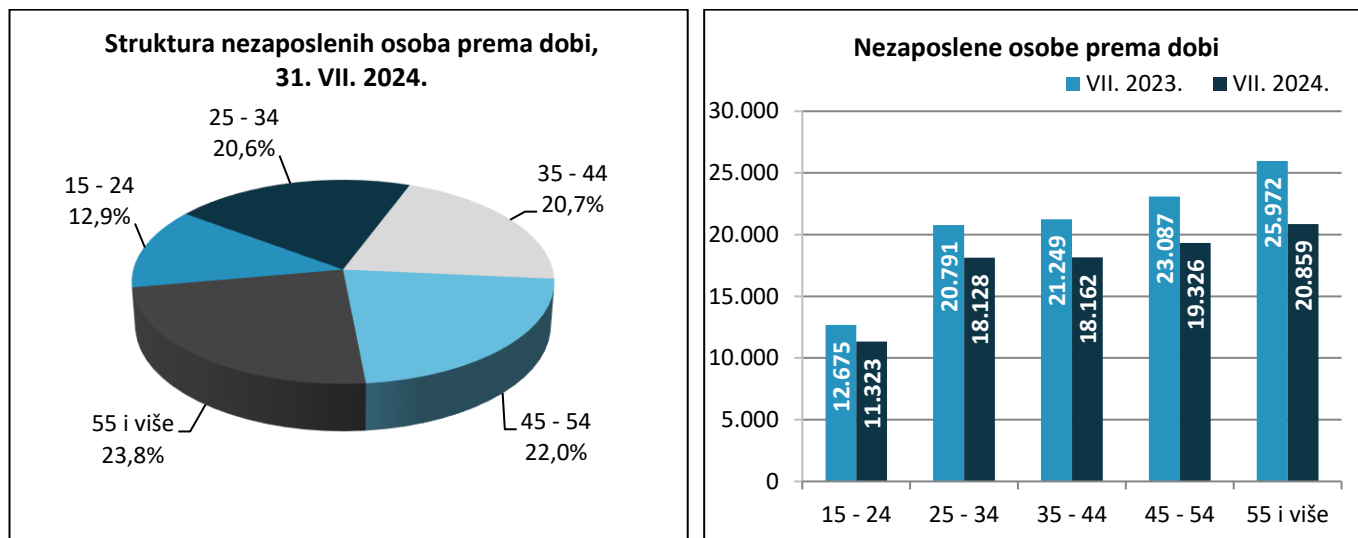
2.1. Nezaposleni prema spolu

U ukupnome broju nezaposlenih žene čine 56,9% (49.938 osoba), a muškarci 43,1% (37.860 osoba). U usporedbi s istim mjesecom prethodne godine, udio nezaposlenih žena je smanjen, a muškaraca povećan za 1,9 postotna boda.



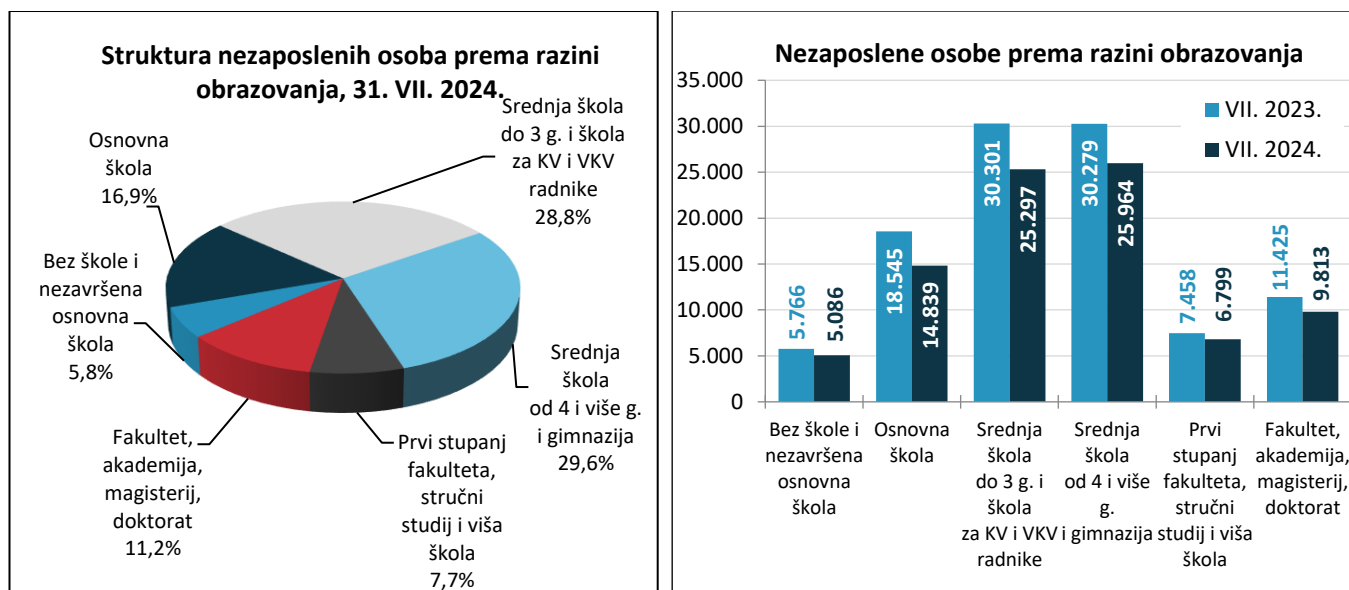
2.2. Nezaposleni prema dobi

S obzirom na dobnu strukturu, osobe od 15 do 24 godine čine 12,9% nezaposlenih, od 25 do 34 godine 20,6%, od 35 do 44 godine 20,7%, od 45 do 54 godine 22,0% te od 55 i više godina 23,8%.



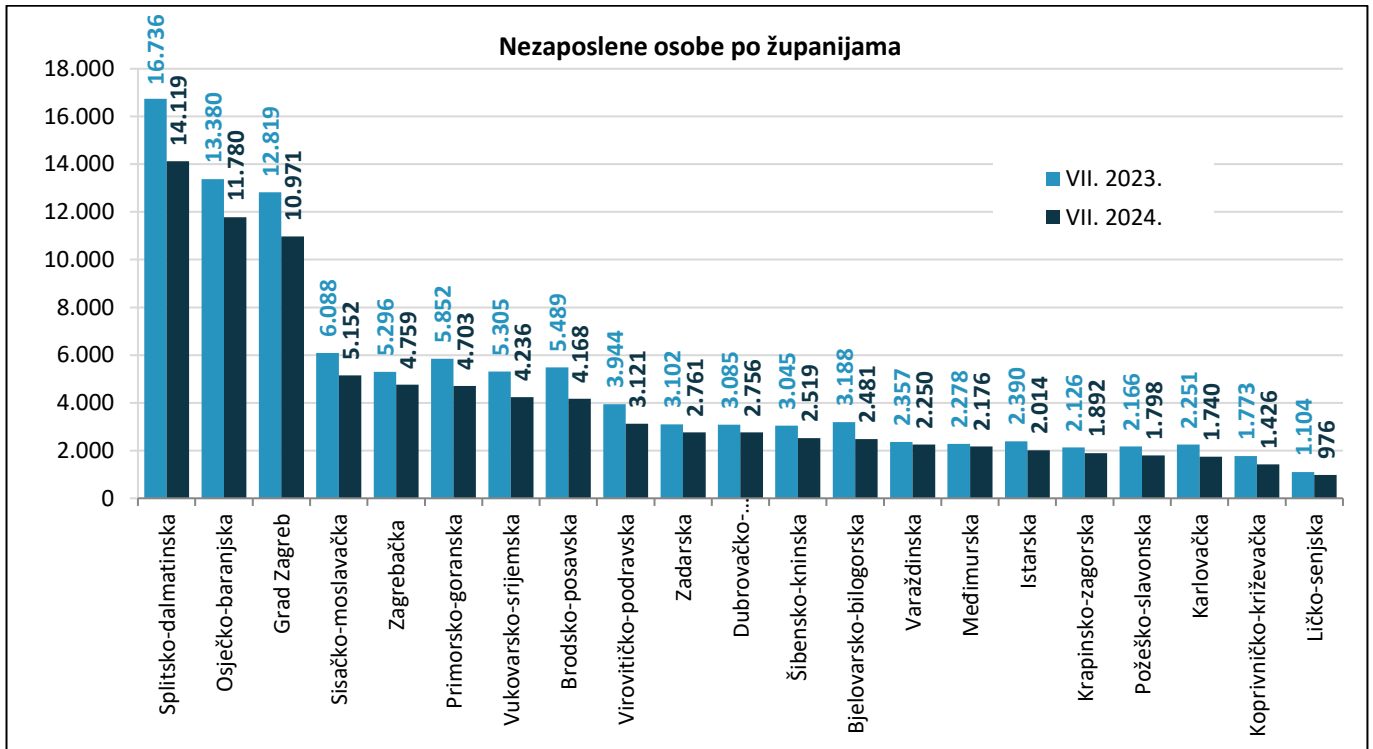
2.3. Nezaposleni prema razini obrazovanja

Osobe srednjoškolske razine obrazovanja čine većinu u strukturi nezaposlenih – 58,4%, osobe niže razine obrazovanja čine 22,7%, a osobe visokoškolske obrazovne razine čine 18,9% od ukupnoga broja nezaposlenih.



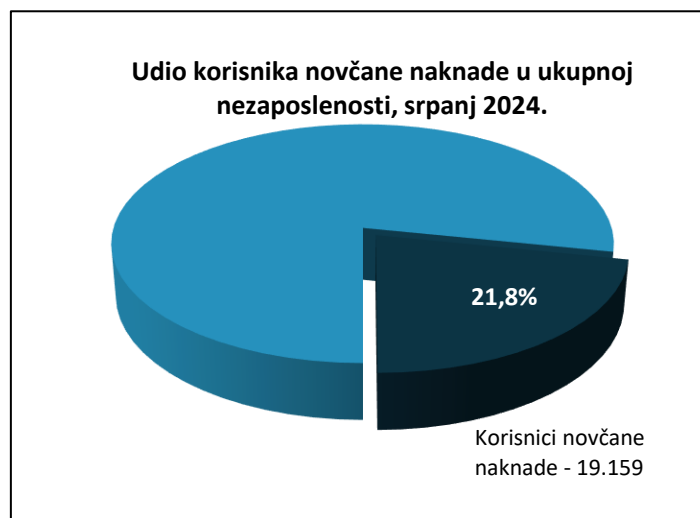
2.4. Nezaposleni po županijama

Najveći apsolutni broj registriranih nezaposlenih osoba zabilježen je u Splitsko-dalmatinskoj županiji 14.119 (ili 16,1% od ukupnoga broja u Hrvatskoj), Osječko-baranjskoj županiji (11.780 ili 13,4%) i Gradu Zagrebu (10.971 ili 12,5%), a najmanji u Ličko-senjskoj županiji (976 ili 1,1%).



2.5. Korisnici novčane naknade za vrijeme nezaposlenosti

U srpnju 2024. godine 19.159 osoba ili 21,8% od ukupnoga broja nezaposlenih koristile su novčanu naknadu. Broj korisnika novčane naknade smanjio se u usporedbi s istim mjesecom 2023. godine za 6,3% (1.295 osoba).



2. AKTIVNA POLITIKA ZAPOŠLJAVANJA

U programe aktivne politike zapošljavanja u razdoblju od siječnja do srpnja 2024. godine novouključeno je 22.365 osoba, i to 10.384 muškarca (46,4%) i 11.981 žena (53,6%). Novouključene osobe obuhvaćene su sljedećim mjerama:

- Obrazovanje i osposobljavanje – 9.571 osoba (42,8%)
- Potpore za zapošljavanje – 3.736 osoba (16,7%)
- Potpore za samozapošljavanje – 2.945 osoba (13,2%)
- Stalni sezonac – 2.399 osoba (10,7%)
- Potpore za pripravništvo – 1.129 osoba (5,0%)
- Potpore za očuvanje radnih mjesta – 1.005 osoba (4,5%)
- Javni radovi – 824 osobe (3,7%)
- Mobilnost radne snage - Biram Hrvatsku – 508 osoba (2,3%)
- Potpore za usavršavanje – 248 osoba (1,1%).

Tijekom prvih sedam mjeseci iz programa izašle su 23.732 osobe, tako da je na kraju srpnja 2024. bilo 30.106 aktivnih korisnika mjera, od čega 14.073 korisnika iz prethodnih godina (46,7%) i 16.033 korisnika iz tekuće godine (53,3%).

Vrsta mjere	Novouključeni u 2024.	Aktivni korisnici 31.07.2024.
Potpore za zapošljavanje	3.736	5.953
Potpore za zapošljavanje	1.855	3.719
Potpore za zapošljavanje u Sisačko-moslavačkoj županiji	200	467
Potpore za zapošljavanje osoba uključenih u Program POSAO+	1.306	1.285
Potpore za zapošljavanje - zeleno/digitalno	375	482
Potpore za pripravništvo	1.129	3.285
Potpore za pripravništvo	658	1.710
Potpore za pripravništvo u javnim službama	241	1.100
Potpore za pripravništvo - zeleno/digitalno	230	475
Potpore za usavršavanje	248	137
Potpore za samozapošljavanje	2.945	10.792
Potpore za samozapošljavanje	2.565	9.805
Potpore za samozapošljavanje - zeleno/digitalno	379	987
Potpore za proširenje poslovanja	1	0
Mobilnost radne snage - Biram Hrvatsku	508	484
Obrazovanje i osposobljavanje	9.571	7.618
Obrazovanje nezaposlenih osoba i ostalih tražitelja zaposlenja	305	112
Obrazovanje za stjecanje kompetencija potrebnih za rad putem vaučera	6.388	6.490
Aktivacijski program	2.022	373
Osposobljavanje na radnom mjestu	856	643
Javni radovi	824	821
Potpore za očuvanje radnih mjesta	1.005	1.001
Potpore za očuvanje radnih mjesta - skraćivanje radnog vremena	1.005	1.001
Potpore za očuvanje radnih mjesta u sektorima tekstila, odjeće, obuće, kože i drva	0	0
Stalni sezonac	2.399	15
UKUPNO	22.365	30.106