

MINISTÉRIO DA
PREVIDÊNCIA SOCIAL



Transparência Previdenciária

Setembro/2023

Requeridos e concluídos

	Perícia médica inicial	Análise administrativa	Total
Requeridos	426.614*	633.253	1.059.867
Concluídos	391.248	632.617	1.023.865
% Concedidos	64%	49%	55%
% Indeferidos	36%	51%	45%

Última atualização disponível: 01/10/2023.

"Concluídos" considera os benefícios Concedidos e Indeferidos. Incluídas as pensões alimentícias e benefícios desdobrados, não considerados os requerimentos cancelados.

* A partir de setembro de 2023, foram inseridos os requerimentos de Atestmed.



Estoque de setembro/2023

	Perícia médica inicial	Análise administrativa	Total
Estoque	635.842	999.263	1.635.105

Última atualização disponível: 01/10/2023.



Estoque por faixa de tempo (em dias)

Grupo	Serviço	0 a 45 dias	46 a 90 dias	91 a 180 dias	181 a 365 dias	Mais de 365 dias	TOTAL
BENEFÍCIOS POR INCAPACIDADE	Auxílio Incapacidade Temporária (Perícia Médica)*	341.072	160.552	100.617	21.761	-	624.002
	Auxílio Incapacidade Temporária (Atestmed)	11.840	-	-	-	-	11.840
	Auxílio Incapacidade Temporária (Fase Administrativa)	106.830	7.830	3.828	1.855	368	120.711
BENEFÍCIOS ASSISTENCIAIS	Benefício Assistencial à Pessoa com Deficiência	148.812	99.411	95.603	49.062	14.504	407.392
	Benefício Assistencial ao Idoso	29.521	10.124	3.217	2.131	188	45.181
OUTROS BENEFÍCIOS PREVIDENCIÁRIOS	Aposentadoria por Idade	92.470	18.000	7.557	4.443	1.309	123.779
	Aposentadoria por Tempo de Contribuição	32.558	18.292	27.785	39.714	4.566	122.915
	Salário-Maternidade	82.954	10.879	1.775	320	181	96.109
	Pensão por Morte	49.629	11.774	6.826	4.136	2.073	74.438
	Auxílio-Reclusão	3.691	780	223	56	27	4.777
	Outros Benefícios	366	335	358	441	2.461	3.961
TOTAL		899.743	337.977	247.789	123.919	25.677	1.635.105
PERCENTUAL		55,0%	20,7%	15,2%	7,5%	1,6%	100%



Última atualização disponível: 01/10/2023.

* Alterado o parâmetro de cálculo da faixa de tempo do Auxílio Incapacidade Temporária (Perícia Médica), que passa a considerar o período entre o agendamento da perícia média e o último dia do mês aferido.

Estoque de benefícios por UF

UF	Benefício por incapacidade temporária - perícia médica	Benefício por incapacidade temporária - fase administrativa	Benefício por incapacidade temporária - Atestmed	Benefício assistencial à pessoa com deficiência	Benefício assistencial ao idoso	Aposentadoria por idade	Aposentadoria por tempo de contribuição	Salário-maternidade	Pensão por morte	Auxílio-reclusão	Outros benefícios	Total requerimentos em estoque
AC	500	513	0	1.586	166	552	77	1.405	330	61	22	5.212
AL	21.197	2.786	0	18.847	507	2.021	820	2.210	1.476	59	55	49.978
AM	12.304	1.745	0	15.451	1.045	2.753	786	5.384	1.264	44	169	40.945
AP	1.369	359	0	2.811	221	488	94	1.811	187	9	20	7.369
BA	55.876	10.288	0	34.214	3.421	11.711	3.743	10.554	6.678	124	275	136.884
CE	38.997	7.148	0	57.501	2.054	6.608	2.162	5.972	3.942	177	134	124.695
DF	14.262	2.573	0	5.594	646	1.012	1.028	827	846	108	134	27.030
ES	13.086	2.549	0	6.473	763	3.147	2.943	1.032	1.513	209	114	31.829
GO	17.955	5.317	0	12.255	1.714	4.941	1.962	2.532	2.839	135	198	49.848
MA	30.157	3.841	0	21.210	659	9.880	760	9.902	3.768	51	91	80.319
MG	58.796	11.548	0	23.650	3.612	17.906	15.780	5.185	8.130	681	543	145.831
MS	9.192	2.420	0	5.129	796	1.941	743	1.540	1.247	161	103	23.272
MT	20.204	3.251	0	7.315	778	2.629	905	2.203	1.582	125	106	39.098
PA	17.067	4.017	0	22.218	1.995	7.907	1.304	12.526	3.311	53	185	70.583
PB	11.323	3.280	0	18.640	934	2.791	1.127	2.172	1.827	112	74	42.280
PE	28.540	6.179	0	29.404	2.747	6.439	2.709	5.389	4.130	251	136	85.924
PI	29.302	3.347	0	13.481	407	2.932	439	3.876	1.877	42	44	55.747
PR	37.480	7.619	0	12.923	2.412	5.628	13.360	3.147	3.414	395	43	86.421
RJ	28.869	6.074	0	21.966	8.869	5.745	7.318	1.521	5.964	273	484	87.083
RN	10.708	2.495	0	8.434	654	2.323	942	1.409	1.410	51	43	28.469
RO	13.157	1.833	0	5.458	300	1.284	266	1.123	728	53	49	24.251
RR	304	190	0	1.363	570	384	40	684	177	24	16	3.752
RS	19.413	5.554	0	10.126	1.953	4.093	16.264	2.774	3.296	300	55	63.828
SC	21.671	6.729	0	5.665	950	2.644	13.280	2.249	2.125	251	38	55.602
SE	11.297	1.914	0	8.430	283	1.534	724	1.143	967	73	23	26.388
SP	93.350	16.203	0	31.494	6.440	12.778	33.118	5.835	10.561	923	771	211.473
TO	7.626	939	0	5.754	285	1.708	221	1.704	849	32	36	19.154
TOTAL	624.002	120.711	11.840	407.392	45.181	123.779	122.915	96.109	74.438	4.777	3.961	1.635.105

Última atualização disponível: 01/10/2023.

Os dados do Atesmed estão computados nacionalmente.

Estoque de benefícios por UF e faixa de tempo

UF	Benefício por incapacidade temporária - perícia médica		Benefício por incapacidade temporária - fase administrativa		Benefício por incapacidade temporária - Atestmed		Benefício assistencial à pessoa com deficiência		Benefício assistencial ao idoso		Aposentadoria por idade		Aposentadoria por tempo de contribuição		Salário maternidade		Pensão por morte		Auxílio-reclusão		Outros benefícios		Total requerimentos em estoque
	Até 45 dias	Acima de 45 dias	Até 45 dias	Acima de 45 dias	Até 45 dias	Acima de 45 dias	Até 45 dias	Acima de 45 dias	Até 45 dias	Acima de 45 dias	Até 45 dias	Acima de 45 dias	Até 45 dias	Acima de 45 dias	Até 45 dias	Acima de 45 dias	Até 45 dias	Acima de 45 dias	Até 45 dias	Acima de 45 dias	Até 45 dias	Acima de 45 dias	
AC	344	156	388	125	0	0	797	789	103	63	414	138	37	40	1.135	270	194	136	34	27	1	21	5.212
AL	5.931	15.266	2.122	664	0	0	4.451	14.396	365	142	1.583	438	245	575	1.994	216	1.041	435	46	13	5	50	49.978
AM	3.401	8.903	1.438	307	0	0	3.822	11.629	608	437	1.904	849	216	570	4.199	1.185	729	535	29	15	11	158	40.945
AP	707	662	289	70	0	0	956	1.855	133	88	341	147	27	67	1.463	348	112	75	5	4	1	19	7.369
BA	26.250	29.626	9.466	822	0	0	12.461	21.753	2.557	864	9.573	2.138	1.413	2.330	9.519	1.035	4.911	1.767	94	30	32	243	136.884
CE	12.489	26.508	6.818	330	0	0	14.385	43.116	1.528	526	5.476	1.132	641	1.521	5.417	555	2.801	1.141	131	46	17	117	124.695
DF	7.795	6.467	2.176	397	0	0	2.065	3.529	370	276	633	379	325	703	692	135	532	314	72	36	11	123	27.030
ES	7.483	5.603	2.136	413	0	0	2.795	3.678	463	300	2.138	1.009	872	2.071	850	182	841	672	149	60	9	105	31.829
GO	11.534	6.421	4.488	829	0	0	4.670	7.585	1.062	652	3.410	1.531	569	1.393	2.118	414	1.835	1.004	98	37	18	180	49.848
MA	8.633	21.524	3.142	699	0	0	5.886	15.324	483	176	8.874	1.006	298	462	9.117	785	2.842	926	42	9	12	79	80.319
MG	39.726	19.070	10.200	1.348	0	0	11.890	11.760	2.419	1.193	12.715	5.191	5.041	10.739	4.278	907	4.839	3.291	530	151	24	519	145.831
MS	5.614	3.578	2.049	371	0	0	1.954	3.175	502	294	1.335	606	258	485	1.263	277	803	444	103	58	5	98	23.272
MT	6.214	13.990	3.061	190	0	0	1.927	5.388	457	321	1.806	823	253	652	1.755	448	1.010	572	88	37	7	99	39.098
PA	8.615	8.452	3.333	684	0	0	7.329	14.889	1.166	829	5.988	1.919	406	898	10.199	2.327	2.103	1.208	33	20	15	170	70.583
PB	7.014	4.309	2.980	300	0	0	5.994	12.646	668	266	2.246	545	351	776	1.979	193	1.339	488	77	35	9	65	42.280
PE	13.252	15.288	4.793	1.386	0	0	9.993	19.411	2.051	696	5.192	1.247	863	1.846	4.916	473	2.935	1.195	183	68	7	129	85.924
PI	8.109	21.193	3.245	102	0	0	3.582	9.899	286	121	2.526	406	182	257	3.564	312	1.321	556	27	15	4	40	55.747
PR	22.194	15.286	7.167	452	0	0	5.704	7.219	1.679	733	3.690	1.938	2.956	10.404	2.570	577	2.129	1.285	323	72	15	28	86.421
RJ	21.432	7.437	4.677	1.397	0	0	10.599	11.367	4.541	4.328	3.496	2.249	1.999	5.319	1.345	176	3.469	2.495	184	89	47	437	87.083
RN	6.557	4.151	2.202	293	0	0	3.761	4.673	483	171	1.893	430	349	593	1.270	139	1.021	389	38	13	7	36	28.469
RO	3.645	9.512	1.616	217	0	0	1.194	4.264	173	127	947	337	76	190	934	189	451	277	33	20	2	47	24.251
RR	304	0	177	13	0	0	617	746	315	255	282	102	13	27	542	142	116	61	15	9	1	15	3.752
RS	15.030	4.383	5.142	412	0	0	5.216	4.910	1.228	725	2.765	1.328	3.169	13.095	2.227	547	2.161	1.135	230	70	18	37	63.828
SC	16.811	4.860	6.091	638	0	0	3.004	2.661	635	315	1.673	971	2.565	10.715	1.823	426	1.356	769	209	42	18	20	55.602
SE	3.530	7.767	1.596	318	0	0	2.114	6.316	212	71	1.264	270	210	514	1.036	107	684	283	58	15	1	22	26.388
SP	76.458	16.892	15.236	967	0	0	20.260	11.234	4.839	1.601	9.088	3.690	9.157	23.961	5.392	443	7.554	3.007	841	82	68	703	211.473
TO	2.000	5.626	802	137	0	0	1.386	4.368	195	90	1.218	490	67	154	1.357	347	500	349	19	13	1	35	19.154
Totais	341.072	282.930	106.830	13.881	11.840	0	148.812	258.580	29.521	15.660	92.470	31.309	32.558	90.357	82.954	13.155	49.629	24.809	3.691	1.086	366	3.595	1.635.105

Última atualização disponível: 01/10/2023.

Os dados do Atesmed estão computados nacionalmente

Principais motivos de indeferimento

Benefício assistencial à pessoa com deficiência

Não atende ao critério de deficiência para acesso ao BPC - LOAS

Benefício por incapacidade temporária

Incapacidade para o trabalho ou atividade desempenhada não comprovada na perícia médica

Benefício assistencial ao idoso

Renda familiar mensal acima de $\frac{1}{4}$ do salário - mínimo, por pessoa (hoje: R\$330,50 cada)

Pensão por morte

Não comprovação do vínculo de companheira (o)

Aposentadorias

Não possui tempo ou idade, suficientes para a concessão do benefício após a reforma da previdência

Salário - maternidade

Requerente não filiado ao RGPS na data do afastamento



Benefícios concedidos: 561.385*




Benefício por incapacidade temporária - perícia médica) **(44,4%)**



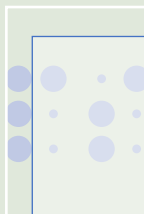
Aposentadoria por idade **(16,7%)**




Salário-maternidade **(12,4%)**




Pensão por morte **(8,2%)**



Benefício assistencial da pessoa com deficiência - perícia médica **(7,7%)**



Benefício assistencial ao idoso **(6,0%)**





Aposentadoria por tempo de contribuição **(4,0%)**



Outros benefícios **(0,6%)**

Grandes números do INSS

	Benefícios do RGPS	Benefícios assistenciais e de legislação especial	Total	
Benefícios pagos (Quant.)	32,77 milhões	5,59 milhões	38,36 milhões	
Valor bruto (R\$)	62,92 bilhões	7,39 bilhões	70,31 bilhões	


Contribuintes RGPS*: 54,12 milhões



* Quantidade média mensal de contribuintes do RGPS em 2021. Fonte: Anuário Estatístico da Previdência Social - 2021

FONTES

- Sistema Único de Benefícios (SUIBE)
- BG Tarefas
- PMF Agenda
- PMF Tarefas
- Boletim Estatístico da Previdência Social
- SínteseWeb



Glossário

- **AGUARDANDO ANÁLISE:** Requerimento em fase de análise, ou aguardando a análise pelo INSS, sem pendências por parte do cidadão
- **EM EXIGÊNCIA:** Requerimentos pendentes de apresentação de informações ou documentação por parte do cidadão
- **REQUERIDOS:** Total de requerimentos de benefícios apresentado pelo cidadão ao INSS no mês.
- **CONCLUÍDOS:** Total de requerimentos cuja análise foi concluída pelo INSS no mês, resultando na concessão ou indeferimento do benefício.
- **% CONCEDIDOS:** Percentual de requerimentos que tiveram decisão favorável, resultando na concessão do benefício.
- **% INDEFERIDOS:** Percentual de requerimentos cujo benefício não foi concedido.
- **CANCELADOS:** Requerimentos cancelados por solicitação do segurado antes de sua conclusão.
- **ESTOQUE:** Corresponde ao montante de requerimentos aguardando análise e em exigência.
- **BENEFICIÁRIOS:** Pessoas que recebem benefícios geridos pelo INSS.
- **CONTRIBUINTES:** Pessoas que contribuem para a manutenção do sistema previdenciário.
- **ATESTMED:** Procedimento de requerimento de benefício por incapacidade temporária, por análise documental, sem perícia médica presencial.



MINISTÉRIO DA
PREVIDÊNCIA SOCIAL

GOVERNO FEDERAL



UNIÃO E RECONSTRUÇÃO