

MINISTÉRIO DA
PREVIDÊNCIA SOCIAL



Transparência Previdenciária

Fevereiro/2024

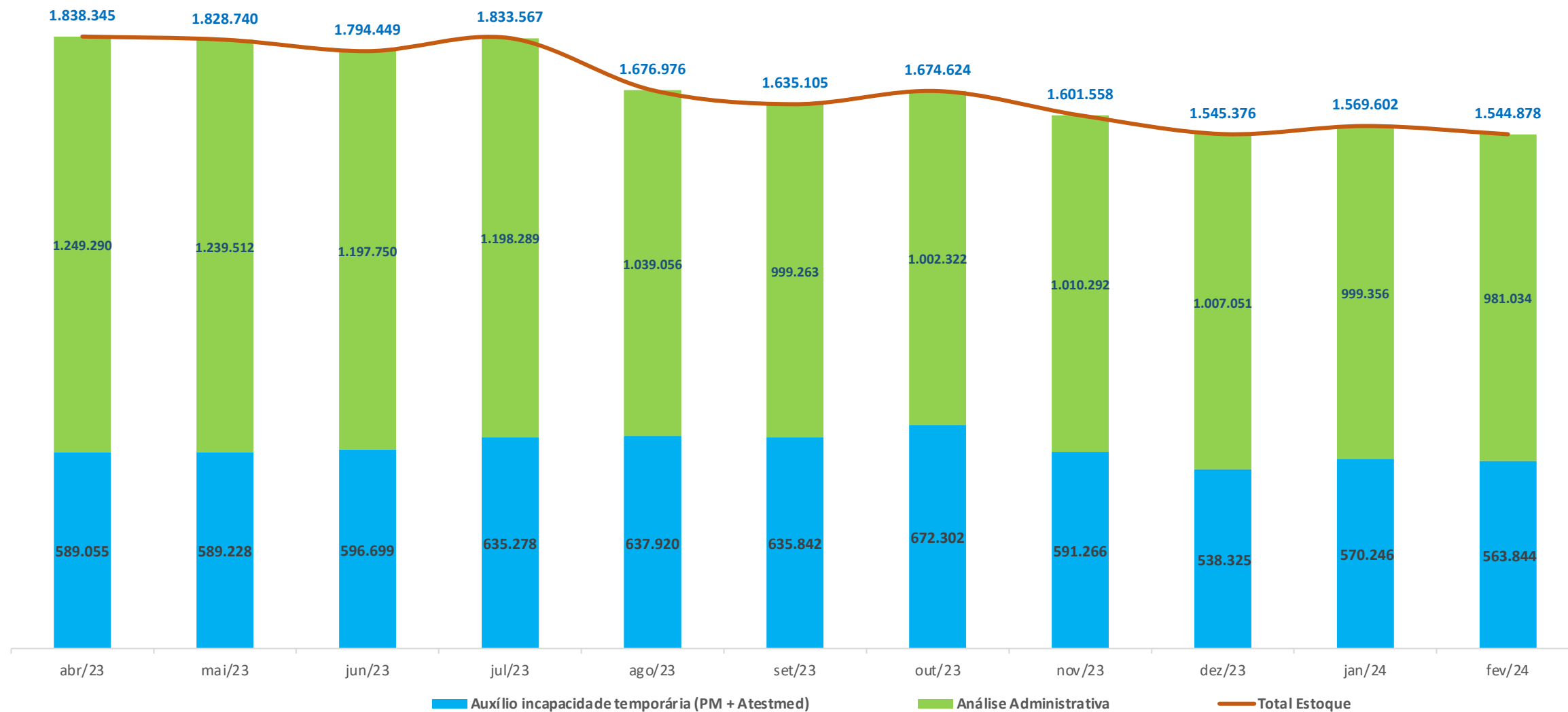
Estoque de Fevereiro/2024

	Auxílio por incapacidade temporária (PM + Atestmed)	Análise administrativa (Previdenciários + Assistenciais)	Total
Estoque	563.844	981.034	1.544.878

Última atualização disponível: 15/03/2024.



Evolução do estoque de auxílio por incapacidade temporária e de análise administrativa



Última atualização disponível: 15/03/2024.

Requeridos e Concluídos

	Requerimentos de auxílio por incapacidade temporária	Análise administrativa	Total
Requeridos	468.709	600.862	1.069.571
Concluídos	419.494	523.354	942.848
% Concedidos	66%	47%	55%
% Indeferidos	34%	53%	45%

Última atualização disponível: 11/04/2024.

*Concluídos - SUÍBE: concedido de pensões alimentícias e benefícios desdobrados, concessões judiciais e recursais e indeferidos.



Tempo Médio de Concessão Líquido

Brasil	jan 23	fev 23	mar 23	abr 23	mai 23	jun 23	jul 23	ago 23	set 23	out 23	nov 23	dez 23	jan 24	fev 24
TMC*	69	64	71	64	66	70	71	64	57	57	55	50	50	50
TM-Ex**										3	2	3	4	3
TMC-Liq***	69	64	71	64	66	70	71	64	57	54	53	47	46	47

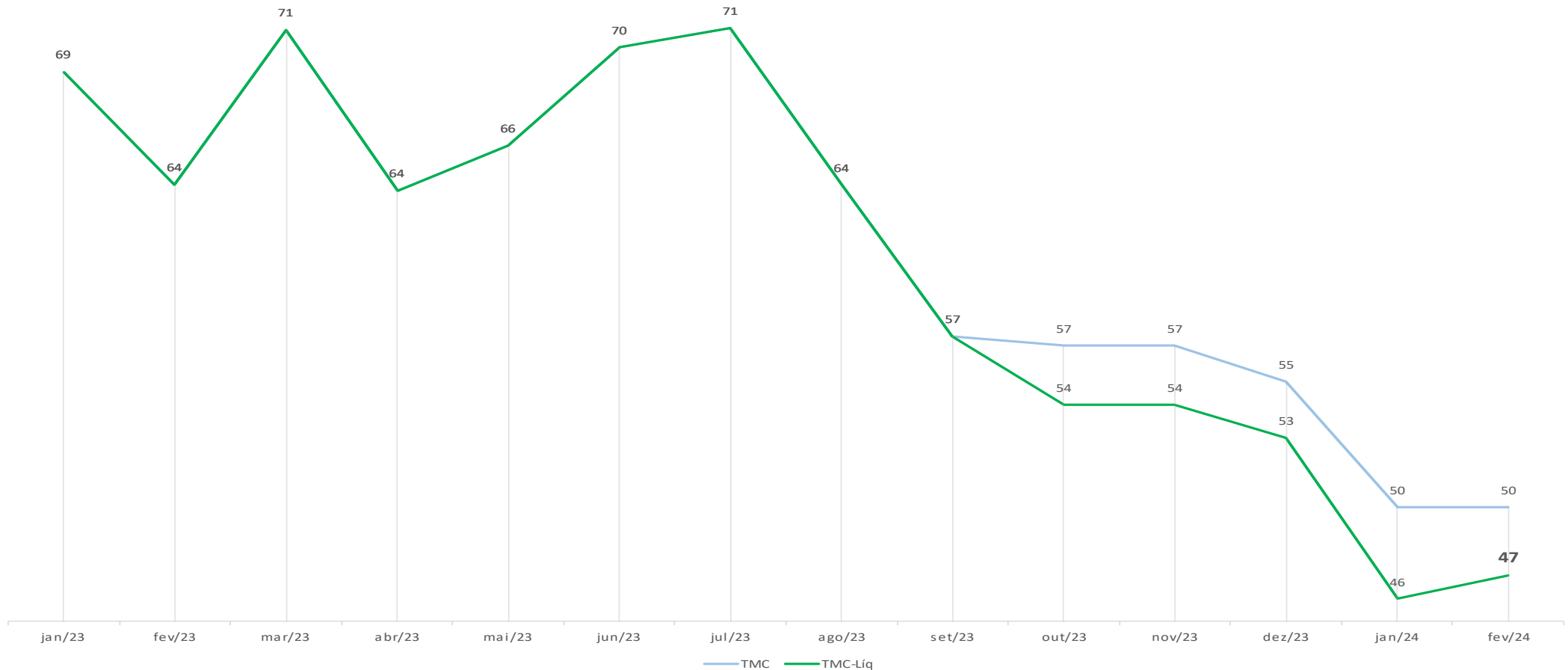
Última atualização disponível: 11/04/2024.

*TMC - Tempo Médio de Concessão é tempo médio entre a Data de Entrada do Requerimento (DER) até a Data do Despacho do Benefício (DDB), excluídos os benefícios de Acordos Internacionais, Cumprimento de Decisão Recursal e Judiciais e benefício da espécie 96

**TM-Ex - Tempo Médio de Exigência ao Segurado é o Tempo Médio entre a(s) Data(s) da Emissão da Exigência ao Segurado e a(s) Data(s) do Cumprimento da Exigências, excluídos os benefícios indeferidos ou desistidos, de Acordos Internacionais, Cumprimento de Decisão Recursal e Judiciais e benefício da espécie 96

***TMC-Liq - Tempo Médio de Concessão Líquido, representado pelo TMC descontado do TM-Ex, período que o processo permaneceu em exigência

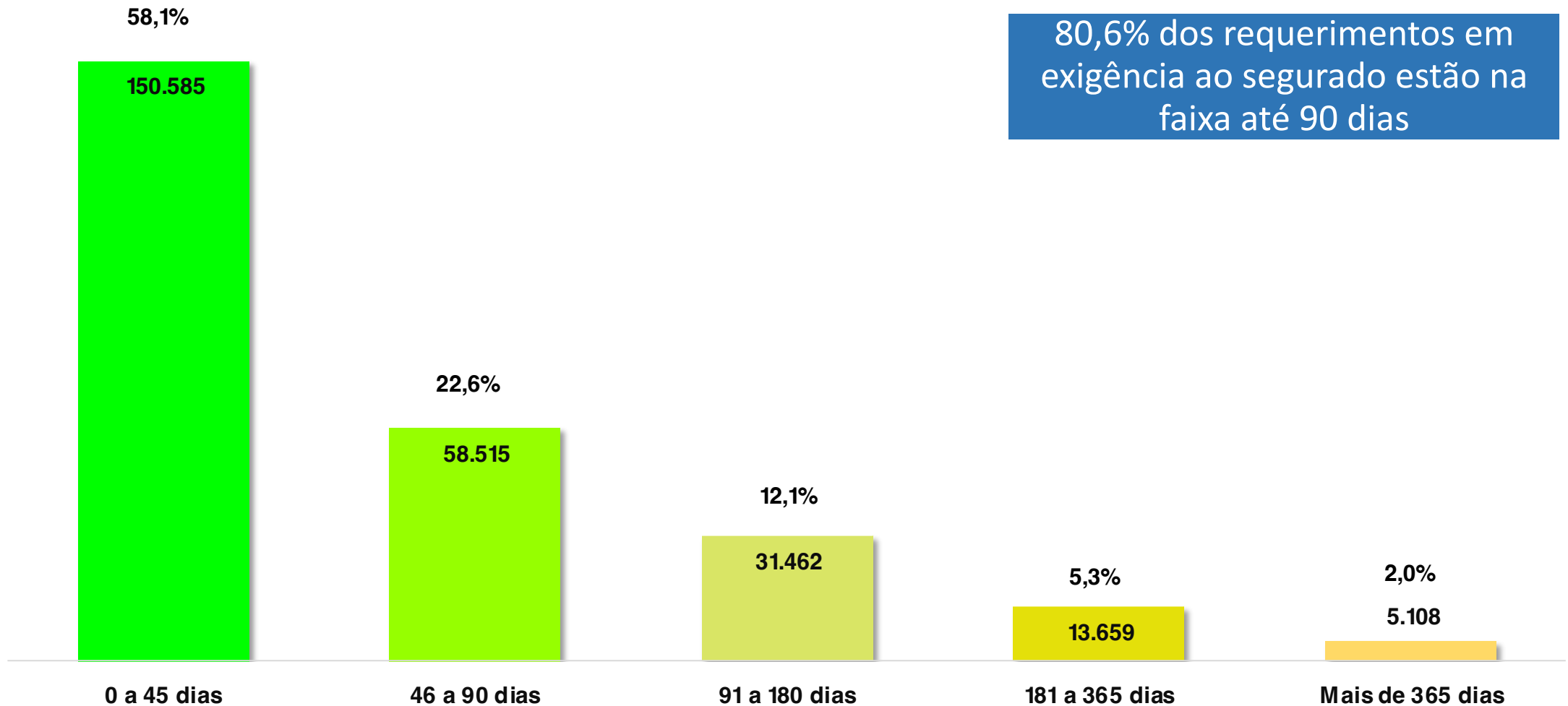
Evolução do Tempo Médio de Concessão Líquido*



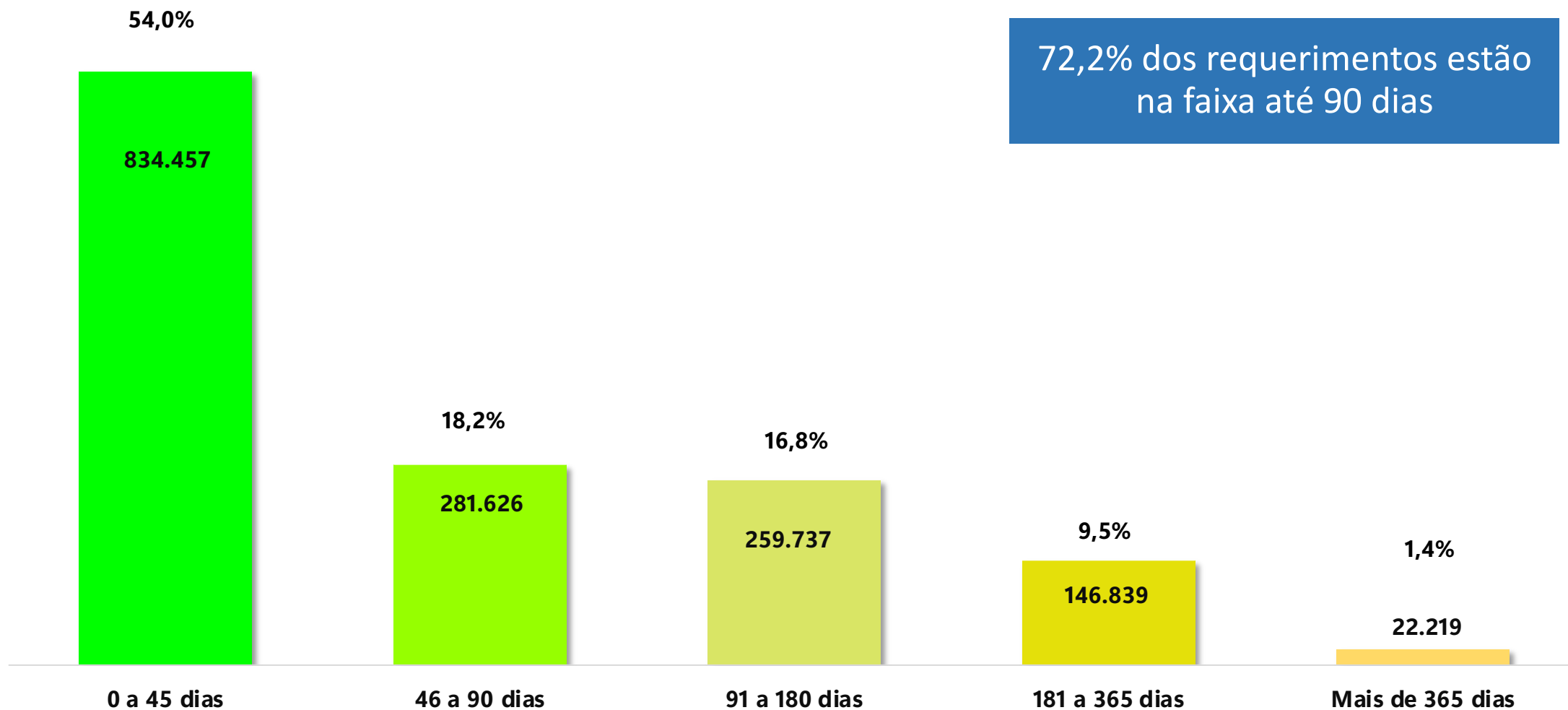
Última atualização disponível: 11/04/2024.

Tempo Médio de Concessão Líquido, representado pelo TMC descontado do TM-Ex, período que o processo permaneceu em exigência

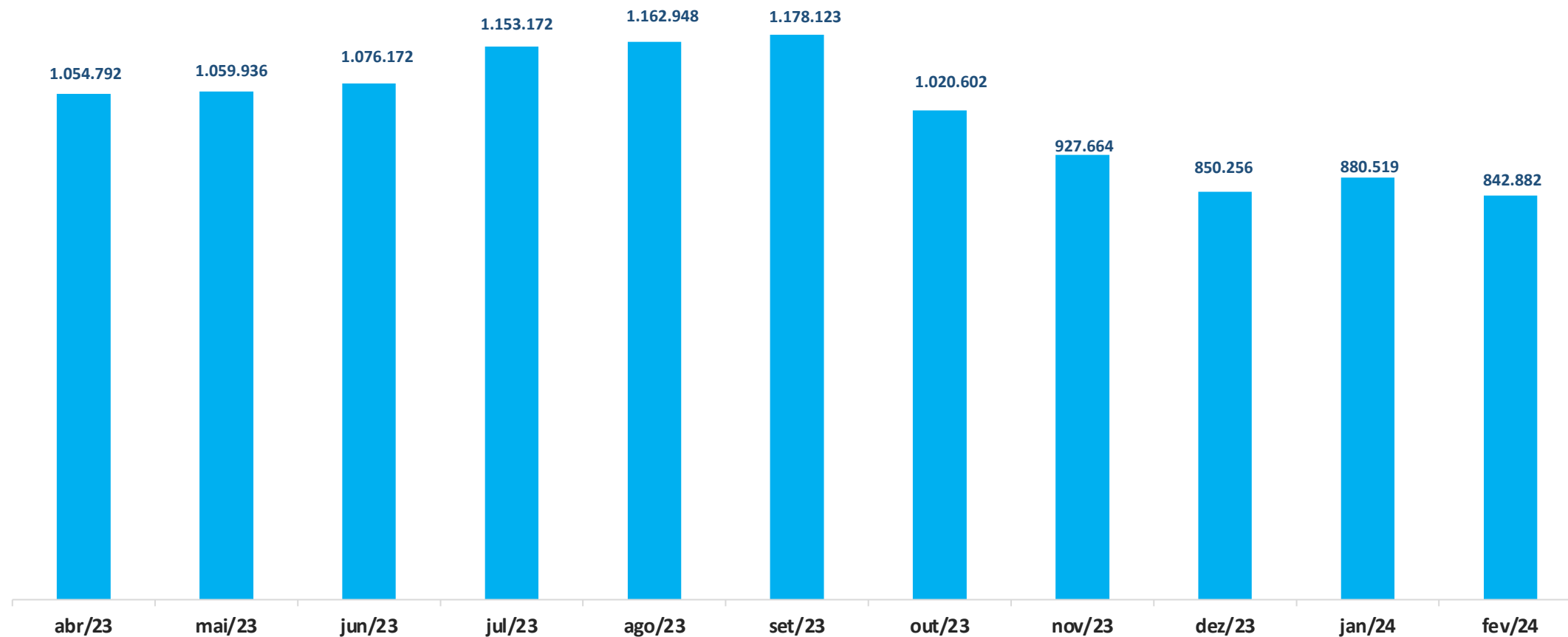
Exigências ao segurado da análise administrativa



Distribuição do estoque total por faixa de tempo



Evolução do estoque de agendamento de perícia médica presencial



Última atualização disponível: 14/03/2024.



BENEFÍCIOS

Principais motivos de indeferimento

Benefício assistencial à pessoa com deficiência

Não atende ao critério de deficiência para acesso ao BPC-LOAS

Auxílio por incapacidade temporária

Incapacidade para o trabalho ou atividade desempenhada não comprovada na perícia médica

Benefício assistencial ao idoso

Renda familiar mensal acima de $\frac{1}{4}$ do salário-mínimo por pessoa (jan/24 R\$ 353,00 cada)

Pensão por morte

Não comprovação do vínculo de companheira (o)

Aposentadorias

Não possui tempo ou idade suficientes para a concessão do benefício após a reforma da previdência

Salário-maternidade

Requerente não filiada ao RGPS na data do afastamento



Benefícios concedidos: 523.565*




Auxílio por incapacidade temporária - perícia médica) **(49,8%)**



Aposentadoria por idade **(14,2%)**



Salário-maternidade **(10,7%)**



Pensão por morte **(6,9%)**



Benefício assistencial da pessoa com deficiência - perícia médica **(7,2%)**



Benefício assistencial ao idoso **(4,5%)**



Aposentadoria por tempo de contribuição **(3,5%)**



Outros benefícios **(3,3%)**

Grandes números do INSS

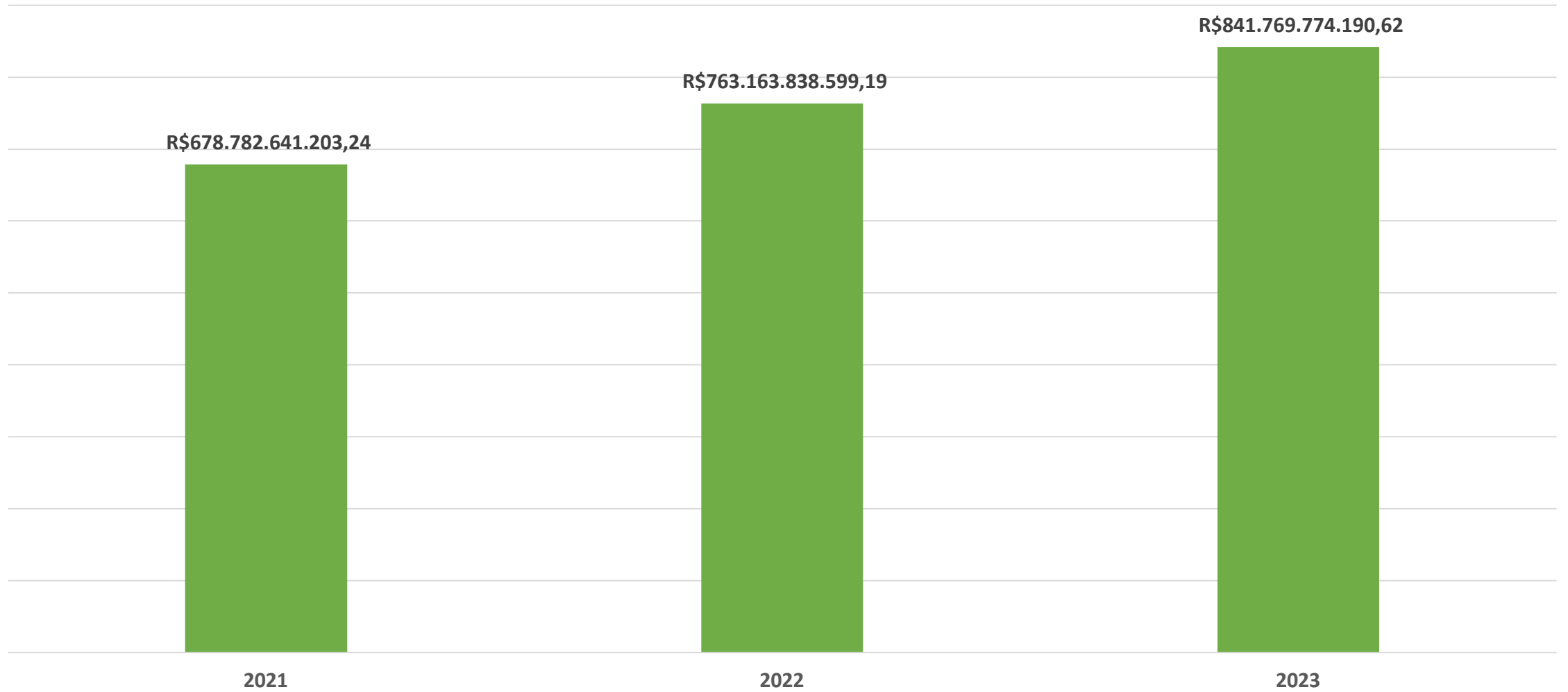
	Benefícios do RGPS	Benefícios Assistenciais e de Legislação Especial	Total
Benefícios Pagos (Quant.)	33.553.641	5.950.930	39.504.571
Valor Bruto (R\$)	R\$ 67,5 bi	R\$ 8,4 bi	R\$ 75,9 bi

Contribuintes RGPS*: **54,9 milhões**

* Quantidade média mensal de contribuintes do RGPS em 2021.

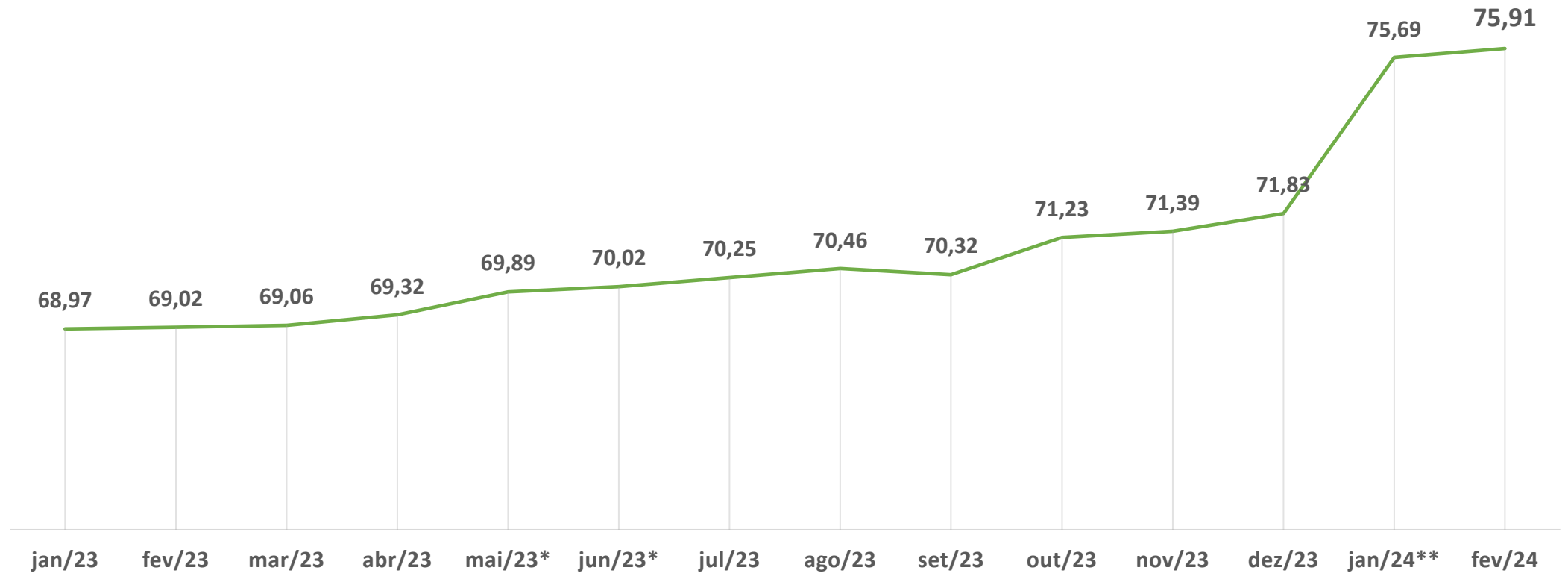
Fonte: Boletim Estatístico da Previdência Social - Vol. 28 Nº 11 Tabela 01

Evolução anual do valor bruto



Evolução mensal do valor bruto

R\$ em bilhões



Última atualização disponível: 15/03/2024.

* Valores do abono anual (13º) não constam

** Janeiro/2024 – possuem valores com reajuste anual e novo salário-mínimo

GLOSSÁRIO


- Sistema Único de Informações de Benefícios (SUIBE)
- BG Tarefas
- PMF Agenda
- PMF Tarefas
- Boletim Estatístico da Previdência Social
- SínteseWeb

GLOSSÁRIO

- **PM:** Perícia Médica – requerimentos que aguardam perícia médica presencial.
- **ATESTMED:** Procedimento de requerimento de benefício por incapacidade temporária, por análise documental, sem perícia médica presencial.
- **AGUARDANDO ANÁLISE:** Requerimento em fase de análise, ou aguardando a análise pelo INSS, sem pendências por parte do cidadão
- **EM EXIGÊNCIA:** Requerimentos pendentes de apresentação de informações ou documentação por parte do cidadão
- **REQUERIDOS:** Total de requerimentos de benefícios apresentado pelo cidadão ao INSS no mês.
- **CONCLUÍDOS:** Total de requerimentos cuja análise foi concluída pelo INSS no mês, resultando na concessão ou indeferimento do benefício.
- **% CONCEDIDOS:** Percentual de requerimentos que tiveram decisão favorável, resultando na concessão do benefício.
- **%INDEFERIDOS:** Percentual de requerimentos cujo benefício não foi concedido.
- **CANCELADOS:** Requerimentos cancelados por solicitação do segurado antes de sua conclusão.
- **ESTOQUE:** Corresponde ao montante de requerimentos aguardando análise e em exigência.
- **BENEFICIÁRIOS:** Pessoas que recebem benefícios geridos pelo INSS.
- **CONTRIBUINTES:** Pessoas que contribuem para a manutenção do sistema previdenciário.

MINISTÉRIO DA
PREVIDÊNCIA SOCIAL

GOVERNO FEDERAL



UNIÃO E RECONSTRUÇÃO