





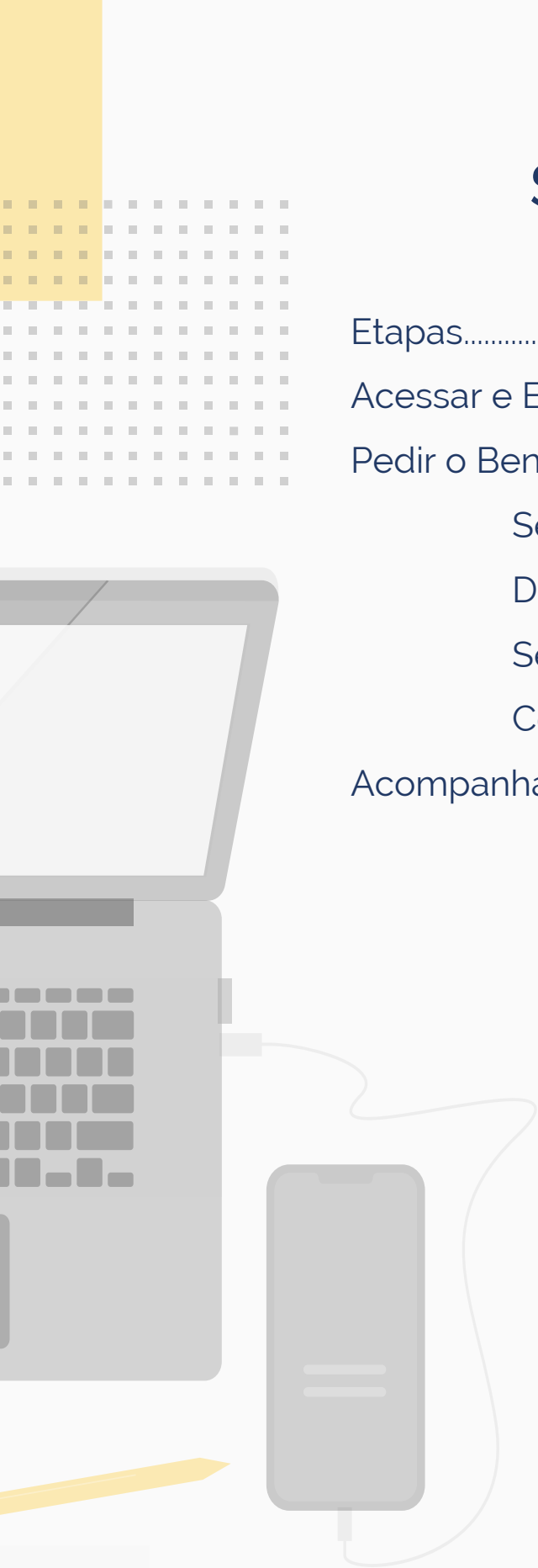
Passo a Passo

# Aposentadoria por Idade Rural



# Sumário

Etapas.....	2
Acessar e Entrar no Meu INSS.....	3
Pedir o Benefício.....	4
Seleção do Serviço.....	4
Dados do Requerente.....	5
Seleção da Unidade.....	7
Confirmação Dados do Pedido.....	8
Acompanhar o Pedido.....	9





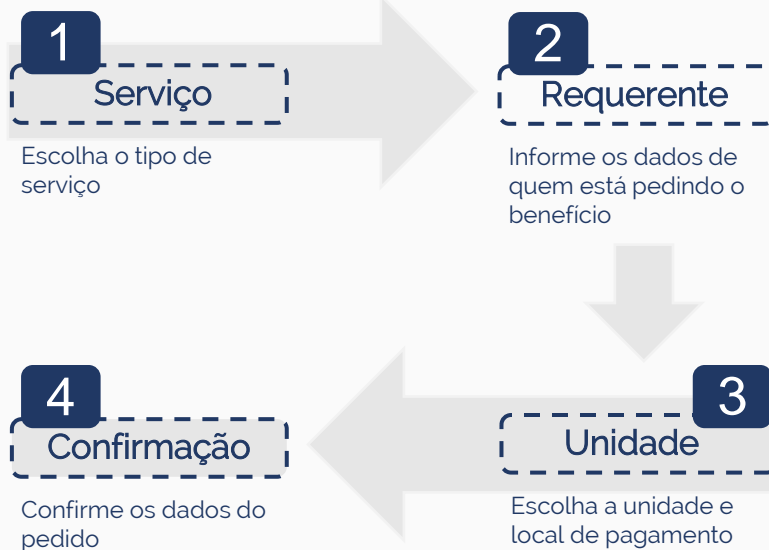
# Etapas

1

Acessar e Entrar no Meu INSS

2

Pedir o Benefício



3

Acompanhar o Pedido

# 1

## Acessar e Entrar no Meu INSS

1. Acesse a página do Meu INSS.



Figura 01: Página inicial do Meu INSS.

2. Informe seu CPF e siga para o botão **Continuar**.

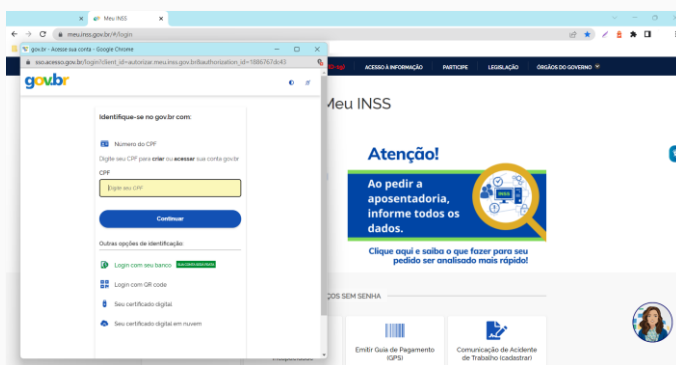


Figura 02: Janela para informar o CPF.

3. Informe sua senha e siga para o botão **Entrar**.

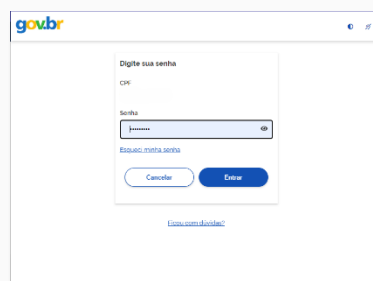


Figura 03: Janela para informar senha.

# 2

## Pedir o Benefício

Siga os passos abaixo para pedir o seu benefício.

### 1 Seleção do Serviço

1. Use a lupa ou escolha a opção **Novo Pedido**.

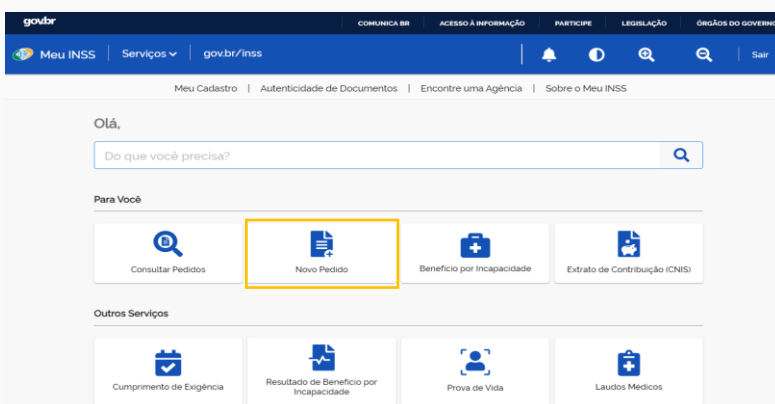


Figura 04: Tela principal do Meu INSS.

2. Siga para a opção **Aposentadorias e CTC e Pecúlio** e depois vá para **Aposentadoria por Idade Rural**.



Figura 05: Seleção do Serviço.

## 2 Dados do Requerente

3. Siga para o botão **Atualizar**.

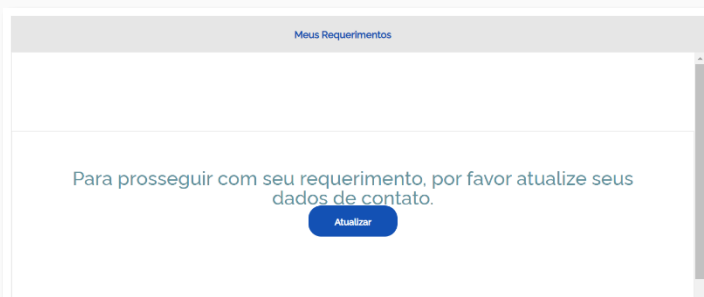


Figura 06: Aviso de atualização de dados cadastrais.

Figura 07: Tela de dados de contato.

4. Se os dados já estão todos corretos, basta seguir para o botão **Avançar** e depois **Continuar**. Caso faça alguma alteração, siga para o botão **Atualizar**.

5. Leia as informações sobre a Aposentadoria por Idade Rural e siga para o botão **Avançar**.

Figura 08: Tela de descrição do serviço.

6. Responda com atenção às perguntas da tela e junte os documentos do pedido no local indicado.

Lembre-se que os dados serão usados para analisar o direito ao benefício.

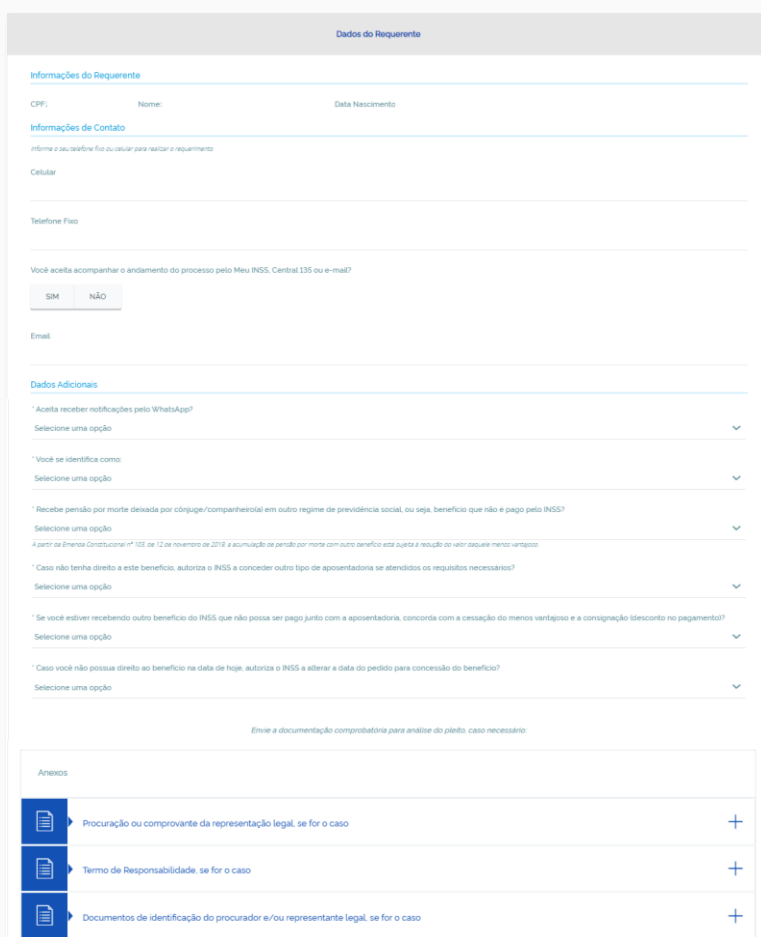


Figura 9: Dados do pedido.



**Dica!** Sempre informe o celular ou telefone fixo. Confirme se o e-mail está correto. É por meio desses dados que o INSS pode entrar em contato.

Confira se todos os campos obrigatórios foram respondidos e siga para **Avançar**.

### 3 Seleção da Unidade

7. Na tela **Busca de Unidade** informe o CEP, consulte por cidade ou faça a busca conforme a localização.

Figura 10: Tela de busca da Unidade.

Escolha a agência do INSS em que deseja manter o benefício.

Figura 11: Seleção da Unidade.

8. Em seguida, escolha o local onde deseja receber o pagamento. E siga para o botão **Avançar**.

Figura 12: Seleção de Órgão Pagador.



**Atenção!** O local pode ser alterado a depender das regras do INSS.



## 4 Confirmação dados do pedido

9. Agora, confira os dados. Tudo certo? Marque a caixinha **Declaro que li e concordo com as informações acima** e depois siga para o botão **Avançar**.

Atendimento à Distância					
Serviço: Aposentadoria por Idade	Unidade Responsável: Central de Análise do INSS	Unidade de Protocolo: AGÊNCIA CAMPINA GRANDE - CATOLE	CEP: 58410340	Endereço: RUA VIGÁRIO CALIXTO, 418	Município: CAMPINA GRANDE - PB
Dados do Requerente					
Nome Completo:	CPF:	Nascimento:	E-mail:	Celular:	Você aceita acompanhar o andamento do processo pelo Meu INSS, Central 136 ou e-mail? NÃO
Accepta receber notificações pelo WhatsApp? B) Não	Caso não possua os requisitos ao benefício na data de hoje, autoriza o INSS a alterar a data do pedido para atender às condições para o benefício?: SIM				Possui aposentadoria ou pensão RPPS?: NAO
Dados do Pagamento					
Órgão Pagador:	Bairro:	Endereço:			
Informações Adicionais					
Informações Gerais:					
Este atendimento é realizado à distância.					
Você só precisa ir até o INSS para fazer perícia médica, quando for o caso, ou para entregar algum documento, se for solicitado.					
Se o seu pedido de benefício for aprovado, você receberá todo o valor a que tem direito a partir da data em que foi feito o pedido.					
Para acompanhar o andamento do seu pedido:					
1. Aplicativo / Site Meu INSS:					
Clique em entrar e faça o "login";					
Digite seu CPF e senha de acesso;					
Clique na opção "Consultar Pedidos";					
Localize seu processo na página;					
Clique em "Detalhar".					
2. Telefone 136: De segunda a sábado, de 7h às 22h					
Declaro que: Tudo o que informei na minha solicitação é verdade. Sei que estas informações serão usadas na análise do meu pedido. Estou ciente das penalidades previstas nos art. 171 e 299 do Código Penal ( <a href="http://www.planalto.gov.br/ccivil_03/decreto-lei/Dele2848compilado.htm">http://www.planalto.gov.br/ccivil_03/decreto-lei/Dele2848compilado.htm</a> ) e sei que terei que devolver os valores do benefício, caso os reciba de forma indevida.					
O atendimento deste serviço será realizado à distância, não sendo necessário o comparecimento presencial nas unidades do INSS, a não ser quando solicitado para eventual comprovação. É possível acompanhar o andamento do requerimento pela opção "Consultar".					
					<input type="checkbox"/> Declaro que li e concordo com as informações acima

Figura 13: Confirmação de dados do pedido.



Pronto! Seu pedido foi feito com sucesso.

# 3

## Acompanhar o Pedido

É possível acompanhar o andamento do pedido sem sair de casa:

- Acesse a página do [Meu INSS](#)
- Informe seu CPF e siga para o botão **Continuar**
- Coloque sua senha gov.br e siga para o botão **Entrar**
- Escolha a opção **Consultar Pedidos**

Nesta área, você tem acesso a todos os pedidos já feitos. Eles podem estar:

- **Em Análise** - o INSS está analisando o seu processo.
- **Concluído** - o seu processo já foi analisado.
- **Em Exigência** - o pedido precisa de mais informações ou documentos.
- **Cancelado** - seu pedido foi cancelado.

Ah! Em **Detalhar** é possível saber mais informações sobre o seu pedido.





Diretoria de Tecnologia da Informação  
Coordenação-Geral de Sistemas e Automação