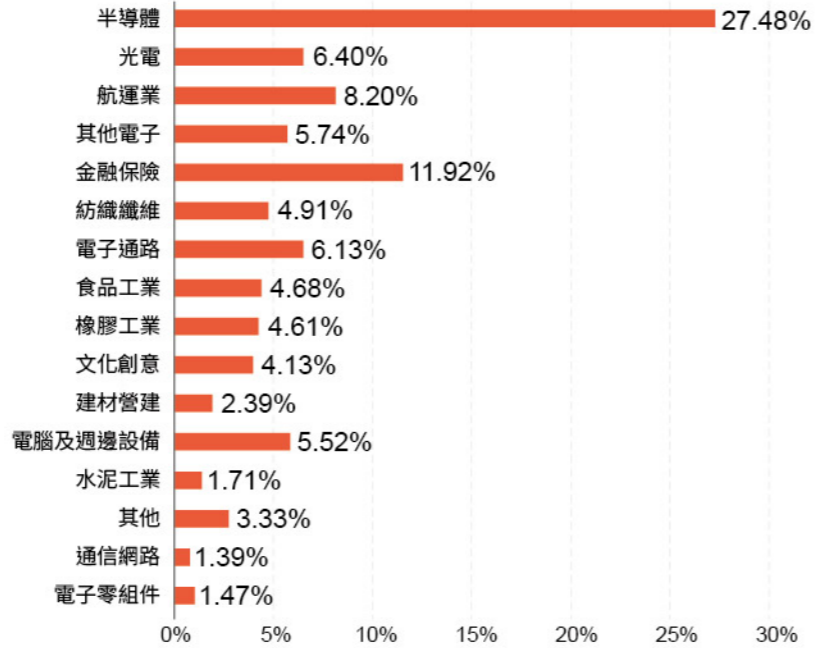


### 最新前十大指數成分股

排名	名稱	權重	行業別
1	聯發科	7.02%	半導體
2	聯詠	6.53%	半導體
3	瑞儀	6.40%	光電
4	長榮航	6.37%	航運業
5	可成	5.74%	其他電子
6	京城銀	5.47%	金融保險
7	力成	5.24%	半導體
8	玉山金	5.06%	金融保險
9	遠東新	4.91%	紡織纖維
10	大聯大	4.70%	電子通路

### 指數成分股產業比重



富蘭克林華美投信

富蘭克林華美臺灣ESG永續高息ETF基金  
(本基金並無保證收益及配息且配息來源可能為收益平準金)

高股息ETF再進化  
永續高息重成長

00961



9.25  
熱烈募集



資料來源:ICE指數公司、富蘭克林華美投信整理,2024/07。\*ICE臺灣ESG高息指數成立於2017/05;◀指數報酬率不等於本基金之配息或報酬率;本基金雖以追蹤標的指數為操作目標,然本基金報酬仍可能因各項因素偏離標的指數報酬▶\*本基金可分配收益及詳細配息原則,請詳閱公開說明書。基金配息率不代表基金報酬率,且過去配息率不代表未來配息率;基金淨值可能因市場因素上下波動,於獲配息時須一併注意基金淨值之變動。本基金配息可能由基金的收益或收益平準金中支付。任何涉及由收益平準金支出的部份,可能導致原始投資金額減少。本基金淨值組成項目,可於經理公司網站查詢。

### 基金小檔案

富蘭克林華美臺灣ESG永續高息ETF基金 (本基金並無保證收益及配息且配息來源可能為收益平準金)			
基金名稱	富蘭克林華美臺灣ESG永續高息ETF基金 (本基金並無保證收益及配息且配息來源可能為收益平準金)		
基金簡稱	FT臺灣永續高息	是否配息	*月配
基金類型	指數股票型	發行面額	本基金之最低募集金額為新臺幣參億元,無最高募集金額限制
計價幣別	新臺幣	發行價格	新臺幣10元
追蹤指數	ICE臺灣ESG高息指數	最低申購金額	基金成立日(不含當日)前,新臺幣10,000元
保管費	0.035%	申購(買回)基數	基金上市日起,五十萬個受益權單位數
經理費	淨資產價值級距	經理費率	
	20億元(含)以下	0.45%	
	逾20億元至50億元(含)	0.35%	
	逾50億元	0.30%	

資料來源:富蘭克林華美投信整理。\*本基金可分配收益及詳細配息原則,請詳閱公開說明書。基金配息率不代表基金報酬率,且過去配息率不代表未來配息率;基金淨值可能因市場因素上下波動,於獲配息時須一併注意基金淨值之變動。本基金配息可能由基金的收益或收益平準金中支付。任何涉及由收益平準金支出的部份,可能導致原始投資金額減少。本基金淨值組成項目,可於經理公司網站查詢。

富蘭克林華美證券投資信託股份有限公司 111 金管投信新字第 006 號 | 臺北市忠孝東路四段87號12樓 | 電話:(02) 2781-9599 | 傳真:(02) 2781-8299

【富蘭克林華美投信獨立經營管理】**本基金上市日前(不含當日),經理公司不接受本基金受益權單位數之買回。**本基金經金融監督管理委員會(以下簡稱金管會)核准或同意生效,惟不表示本基金絕無風險。本證券投資信託事業以往之經理績效不保證本基金之最低投資收益;本證券投資信託事業除盡善良管理人之注意義務外,不負責本基金之盈虧,亦不保證最低之收益,投資人申購前應詳閱本基金公開說明書。本基金不受存款保險、保險安定基金或其他相關保障機制之保障。故投資本基金可能發生部分或全部本金之損失,最大可能損失則為全部投資金額。基金配息率不代表基金報酬率,且過去配息率不代表未來配息率;基金淨值可能因市場因素而上下波動,於獲配息時須一併注意基金淨值之變動。本基金配息可能由基金的收益或收益平準金中支付。任何涉及由收益平準金支出的部份,可能導致原始投資金額減少。本基金淨值組成項目,可於經理公司網站查詢。債券到期殖利率不代表報酬率。投資人申購本基金係持有基金受益憑證,而非本提及之投資資產或標的。以上提及之有價證券僅為舉例用,非為有價證券之推介。以上指數計算結果並非代表特定基金之投資成果,亦不代表對特定基金之買賣建議,基金不同於指數,基金可能會有中途清算或合併等情形,投資人無法直接投資指數。本文提及之經濟走勢預測不必然代表本基金之績效,本基金投資風險請詳閱基金公開說明書。基金投資均涉及風險且不負任何抵抗投資虧損之擔保。投資風險之詳細資料請參閱基金公開說明書。有關基金應負擔之費用已揭露於基金公開說明書或簡式公開說明書中,投資人可向經理公司及基金銷售機構索取,或至公開資訊觀測站及經理公司網站中查詢。「ICE臺灣ESG高息指數」係由ICE指數股份有限公司編製及計算;惟「富蘭克林華美臺灣ESG永續高息ETF」並非由ICE指數股份有限公司贊助、認可、銷售或推廣,且ICE指數股份有限公司不直接使用「ICE臺灣ESG高息指數」或該指數於任何特定日期、時間所代表數字之預期結果提供任何明示或默示之擔保或聲明。與指數值及其成分股清單有關之一切著作權均歸ICE指數股份有限公司所有。富蘭克林華美證券投資信託股份有限公司業已就使用該著作權發行「富蘭克林華美臺灣ESG永續高息ETF」之行為,自ICE指數股份有限公司取得完整之使用授權。有關基金之ESG資訊,投資人應於申購前詳閱基金公開說明書或投資人須知所載之基金所有特色或目標等資訊。基金ESG資訊可至本公司官網(<https://www.ftft.com.tw/>)或基金資訊觀測站(<https://www.fund-clear.com.tw/home>)查詢。金融消費爭議處理及申訴管道:就本公司所提供之金融商品或服務所生紛爭,投資人應先向本公司提出申訴,若三十日內未獲回覆或投資人不同意處理結果得於六十日內向「金融消費評議中心」申請評議。

# 三大關鍵淬鍊再進化 高利填息為核心

專注股利與成長 重拾高股息投資的初心



## 成長好期待

加碼獲利成長企業  
搶搭ESG趨勢順風

## 雙動能

9.2%

指數平均股息率

342%

指數累積報酬率

## 有潛利



## 高息選優質

優先挑選獲利企業  
高股息不變高股息



## 月配股息利

有收益平準金機制  
每月最後營業日評價

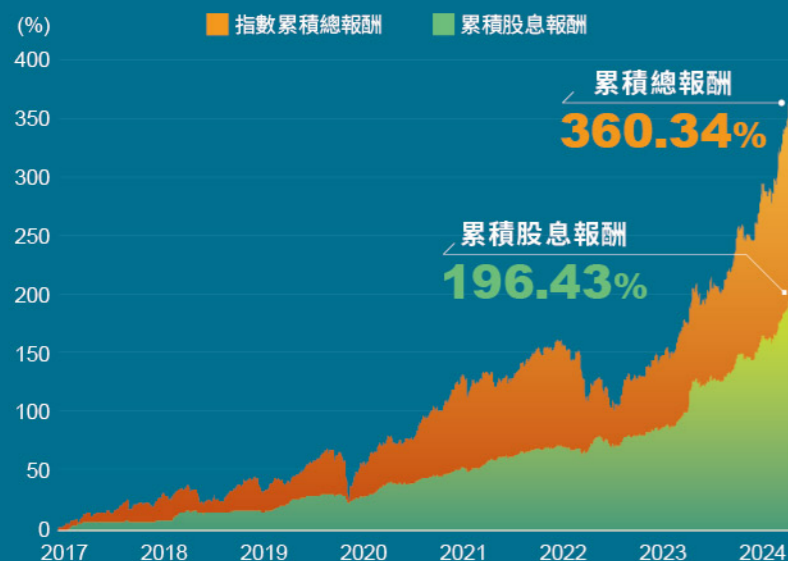
資料來源:ICE指數公司、Bloomberg、富蘭克林華美投信整理,2017/05-2024/07。\*ICE臺灣ESG高息指數成立於2017/05; <指數報酬率不等於本基金之配息或報酬率;本基金雖以追蹤標的指數為操作目標,然本基金報酬仍可能因各項因素偏離標的指數報酬>\*本基金可分配收益及詳細配息原則,請詳閱公開說明書。基金配息率不代表基金報酬率,且過去配息率不代表未來配息率;基金淨值可能因市場因素上下波動,於獲配息時須一併注意基金淨值之變動。本基金配息可能由基金的收益或收益平準金中支付。任何涉及由收益平準金支出的部份,可能導致原始投資金額減少。本基金淨值組成項目,可於經理公司網站查詢。

## 高股利×高成長

## 發動獲利雙引擎

不再只領息,更有機會享有價格成長所帶來的報酬效益

ICE臺灣ESG高息指數累積報酬來源



資料來源:ICE指數公司與Bloomberg,2017/5/31-2024/6/28;富蘭克林華美投信整理。上述均以總報酬指數為參考。\*指數發行日前之資料為假設回溯測試結果,非實際表現,並基於指數發行日當時採用之指數編製方式回溯。<以上資料包含指數回溯結果,不代表基金投資組合或指數之實際報酬率及未來績效保證,實際表現可能與回溯結果有所差異。基金不同於指數,基金可能有中途清算或合併等情形,投資人無法直接投資指數>\*本基金可分配收益及詳細配息原則,請詳閱公開說明書。基金配息率不代表基金報酬率,且過去配息率不代表未來配息率;基金淨值可能因市場因素上下波動,於獲配息時須一併注意基金淨值之變動。本基金配息可能由基金的收益或收益平準金中支付。任何涉及由收益平準金支出的部份,可能導致原始投資金額減少。本基金淨值組成項目,可於經理公司網站查詢。

## 永續企業 才能安心投資

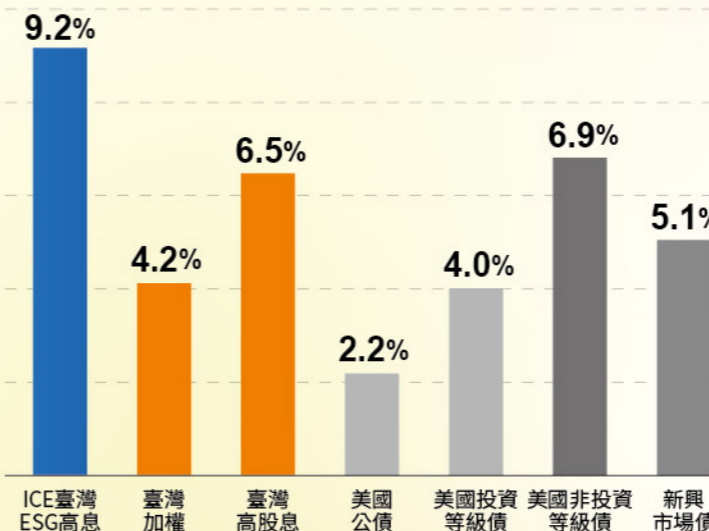
採Sustainalytics ESG風險評分作為標準,排除ESG風險較高企業



# 長久投資看得見 掌握選股關鍵 長期表現令人喝采

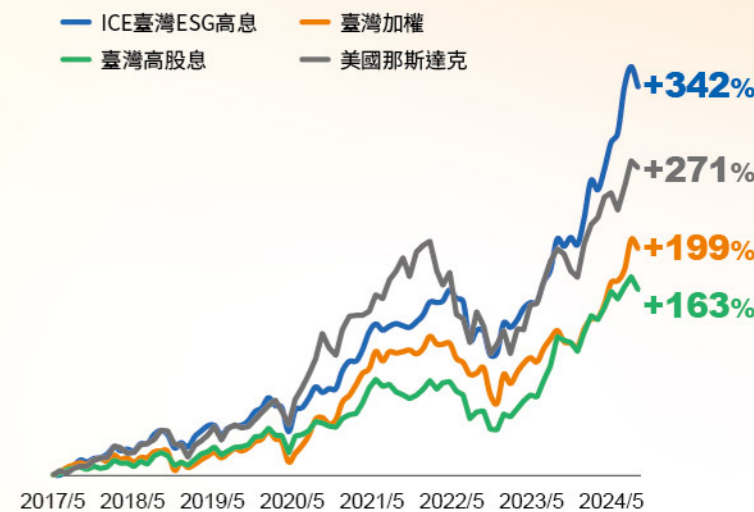
ICE臺灣ESG高息指數平均股息率9.2% / 長期報酬342%

股息 / 債息年均收益率比較 (2017~2023年)



\*臺灣高股息: FTSE台灣高股息指數、美國公債: 彭博7~10年美國公債指數、美國投等債: 彭博美國公司債指數、美國非投等債: 彭博美國、高收益公司債指數、新興市場美元債: 彭博新興市場美元債指數

主要指數累積報酬率比較(含息報酬)



\*臺灣高股息: FTSE台灣高股息指數

資料來源:ICE指數公司、Bloomberg、富蘭克林華美投信整理,2017/05-2024/07。\*ICE臺灣ESG高息指數成立於2017/05; <指數報酬率不等於本基金之配息或報酬率;本基金雖以追蹤標的指數為操作目標,然本基金報酬仍可能因各項因素偏離標的指數報酬>\*本基金可分配收益及詳細配息原則,請詳閱公開說明書。基金配息率不代表基金報酬率,且過去配息率不代表未來配息率;基金淨值可能因市場因素上下波動,於獲配息時須一併注意基金淨值之變動。本基金配息可能由基金的收益或收益平準金中支付。任何涉及由收益平準金支出的部份,可能導致原始投資金額減少。本基金淨值組成項目,可於經理公司網站查詢。

## ICE臺灣ESG高息指數編製規則

