

EUROPA-PARLAMENTET  
EUROPAISCHES PARLAMENT  
ΕΥΡΩΠΑΪΚΟ ΚΟΙΝΟΒΟΥΛΙΟ  
EUROPEAN PARLIAMENT

PARLAMENTO EUROPEO  
PARLEMENT EUROPEEN  
PARLAMENTO EUROPEO

EUROPEES PARLEMENT  
PARLAMENTO EUROPEU  
EUROOPAN PARLAMENTTI  
EUROPAPARLAMENTET



## GRUPE INDEPENDANCE/DEMOCRATIE

Monsieur J. Borrell Fontelles  
Président du  
PARLEMENT EUROPEEN  
Bruxelles

Bruxelles, le 27/04/2005

Monsieur le Président,

Conformément à l'article 2.7.1 de la Réglementation régissant l'utilisation des crédits prévus au poste 3701 du budget du Parlement européen, je vous prie de trouver ci-joint le rapport audité sur l'utilisation des crédits au cours de la deuxième moitié de l'exercice budgétaire 2004 (période du 1er juillet au 31 décembre) pour ce qui concerne le Groupe Indépendance/Démocratie.

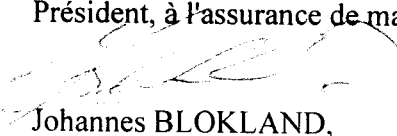
Ce document comprend :

- le rapport de l'audit, attestant la régularité des comptes et leur conformité à la réglementation du poste 3701;
- le bilan financier;
- l'état des recettes et des dépenses;
- le tableau d'amortissements/inventaire au 31 décembre 2004;
- l'exécution de l'article 72 par compte.

Vous trouverez ci-joint également :

- le tableau d'amortissements détaillé au 31 décembre 2004;
- l'inventaire détaillé (avec localisation du matériel) au 31 décembre 2004.
- Le règlement financier interne du Groupe Indépendance/Démocratie.

Je vous souhaite bonne réception de ces documents et vous prie de croire, Monsieur le Président, à l'assurance de ma plus haute considération.

  
Johannes BLOKLAND,  
AIPN  
Groupe IND/DEM

Annexes

### **Comments on the balance sheet and statement of revenue and expenditure financial year 2004**

The balance sheet and statement of revenue and expenditure presented herewith cover the execution of the credits of the IND/DEM Group in the EP within the framework of Article 3701 of the EP's budget and comprises;

- All revenue established in the financial year 2004/2
- All expenditure settled in the financial year 2004/2
- All assets and liabilities held at the end of the financial year 2004/2 by the IND/DEM Group in the European Parliament

### **Inventory**

After the constitution of the group, various office equipment and furniture has been bought from :

- regular suppliers
- the EDD Group and non-attached members at balance sheet value

### **Registration of VAT**

Following the request by European Parliament's Director of Finance, Mr Karl Colling and the European Parliament's Accountant, Mr David Young, all expenditure above the respective ceilings laid down by the individual Member States for VAT exemption will be booked for the net amount on the respective charge accounts and the VAT to be recovered booked on a class 4 balance sheet account as an asset.

Report concerning :      Rapport inzake :      Rapport concernant :

Independence / Democracy group

Auditor's report to the bureau of the Group concerning art. 3701 of the E.P. budget : the balance sheet at December 31<sup>st</sup>, 2004 and the summary of revenues and expenditures of the financial year 2004-2.

Fractie Onafhankelijkheid / Democratie

Rapport van de bedrijfsrevisor aan het bureau van de Fractie betreffende art. 3701 van het budget van het Europees Parlement : de balans per 31 december 2004 en de resultatenrekening over het boekjaar 2004-2.

Groupe Indépendance / Démocratie

Rapport du réviseur d'entreprises au bureau du Groupe concernant art. 3701 du budget du Parlement Européen, le bilan au 31 décembre 2004 et l'état des recettes et des dépenses de l'exercice 2004-2.

AUDITOR'S REPORT TO THE BUREAU OF THE "INDEPENDENCE / DEMOCRACY GROUP", CONCERNING ART. 3701 OF THE E.P. BUDGET:

THE BALANCE SHEET AT DECEMBER 31<sup>st</sup>, 2004 AND THE SUMMARY OF REVENUES AND EXPENDITURES OF THE FINANCIAL YEAR 2004-2.

---

Ladies and gentlemen,

According to the audit mandate, we have audited the Group Financial Statements prepared by the Group Accountant for the year ending December 31<sup>st</sup>, 2004.

The balance sheet at December 31<sup>st</sup>, 2004 and the summary of revenues and expenditures statement for the financial year 2004-2 are enclosed with our report.

Pursuant to the rules on the use of appropriation from budget item 3701 (hereafter "the Rule"), the Group is responsible before the Institution of the conformity of appropriation usage and of the preparation of the group annual financial statements.

We have the responsibility to plan and carry out the required work to verify the financial statement prepared by the political group and to report to the group with a reasonable assurance our audit opinions.

We conducted the audit in accordance with International standards on Auditing as issued by the IASSB. This standard requires the auditor to plan and carry out his work in such a way as to obtain sufficient and appropriate evidence and explanations to support our audit opinions. An audit includes an examination, on a sample basis, of evidence relevant to the opinions.

The audit work included specific procedures aiming at gathering sufficient and appropriate audit evidence that :

- Expenditures have been charged to the correct item in the budget of the Group;
- Appropriations are available;
- Expenditures are conformed to the Rules governing appropriation item 3701;
- Principles of sound financial management have been applied;
- Payment orders are supported by original documentations (or certified true copies).
- Accounts have been laid out in accordance with the harmonised chart of account;
- Accounts have been prepared in accordance with generally accepted accounting principles as laid out in articles 186 to 196 of the Implementing Rules or , that departures are adequately explained by means of note to the prepared accounts.

The undersigned, Swaelen & C<sup>o</sup> - Auditors, with office at 52, Joe Englishstraat in Antwerp, declares that, with regard to the financial statements of 2004-2 audited, of which the balance-sheet total of the group amounts to 796.710,92 EURO, and of which the statement

of revenues and expenditures closes with a cumulated profit of 652.885,10 EURO, (revenue: 1.104.548,88 EURO, expenditure: 451.663,78 EURO) :

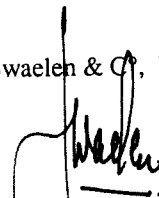
- As a result of our work, we did not identify any material non conformity with the dispositions laid out in the Rule governing appropriation item 3701 or with the Group internal rules.
- The overall presentation of the income and expense statement and of the balance sheet complies with the chart of account provided with the rules governing the appropriation line 3701.
- No departures from generally accepted accounting principles have been established.
- The principle of sound financial management has been applied.
- the balance sheet gives a true and fair view of the state of affair of the Group at December 31<sup>st</sup>, 2004 and of the revenue and expenses for the 6 months ending December 31<sup>st</sup>, 2004.
- We have received all necessary explanations for the purpose of our work.

We completed our audit on March 11<sup>th</sup>, 2005.

Annexes :

- Balance sheet;
- The summary of revenues and expenditures;
- Financial inventory financial year 2004-2;
- Execution of article 72 per account;

Swaelen & Co, burg. bvba,

  
\_\_\_\_\_

Marcel J.F. Swaelen,  
Auditor.

**ANNEXES**

EUROPA-PARLAMENTET  
EUROPAISCHES PARLAMENT  
ΕΥΡΩΠΑΪΚΟ ΚΟΙΝΟΒΟΥΛΙΟ  
EUROPEAN PARLIAMENT

PARLAMENTO EUROPEO  
PARLEMENT EUROPEEN  
PARLAMENTO EUROPEO

EUROPEES PARLEMENT  
PARLAMENTO EUROPEU  
EUROOPAN PARLAMENTTI  
EUROPAPARLAMENTET



**INDEPENDENCE / DEMOCRACY GROUP**

**INDEPENDENCE /  
DEMOCRACY GROUP**

**(IND/DEM)**

**AUDIT REPORT**

**FINANCIAL YEAR 2004-2**

**ITEM 3701**

- Page 3 - 4 Balance sheet-assets/liabilities
- Page 5 - 7 Profit and loss accounts/statement of revenue and expenditure
- Page 8 Financial inventory financial year 2004-2
- Page 9 Execution of article 72 per account
- Annexe : Audit report SWAELEN & C°



**ASSETS**

(in Euros)

	<b><u>ON 31 DECEMBER 2004</u></b>
<b><u>FIXED ASSETS</u></b>	
TANGIBLE FIXED ASSETS	12.979,31
Furniture, machinery and equipment	43.006,42
Depreciations on furniture, machinery and equipment	-30.027,11
<b><u>FINANCIAL SECURITIES</u></b>	744.082,05
Bank KBC (current account) - Brussels	105.738,58
Bank KBC (deposit account) - Brussels	636.803,47
Bank SG (current account) - Strasbourg	1.540,00
<b><u>PREPAYMENTS AND ACCRUED INCOME</u></b>	39.649,56
Prepayments of salaries	6.710,14
VAT to receive	30.107,99
Prepayments of delegations	2.831,43
<b>GRAND TOTAL</b>	<b>796.710,92</b>

**LIABILITIES**

(in Euros)

	<u>ON 31 DECEMBER 2004</u>
<b><u>AMOUNT CARRIED FORWARD TO THE FOLLOWING FINANCIAL YEAR</u></b>	652.885,10
Carried forward to 1 January 2005	652.885,10
<b><u>ACCRUALS AND DEFERRED INCOME</u></b>	143.825,82
Accrued charges	143.825,82
<b>GRAND TOTAL</b>	<b>796.710,92</b>

**PROFIT AND LOSS ACCOUNTS**  
**STATEMENT OF REVENUE**  
**from 1 JULY to 31 DECEMBER 2004**  
**( in Euros)**

<u>REVENUE</u>	<u>DETAIL</u>	<u>TOTAL</u>
<b>1. European Parliament subsidies and other resources</b>		1.100.303,00
1.1. European Parliament subsidy	1.100.303,00	
<b>2. Other resources</b>		4.245,88
2.1. Interest	2.705,84	
2.2. Profit on currency exchange	0,00	
2.3. Miscellaneous	1.540,04	
2.4. V.A.T. refund	0,00	
2.5. Amount carried forward from preceding financial year	0,00	
<b>TOTAL OF THE REVENUE</b>	<b>- A -</b>	<b>1.104.548,88</b>

**PROFIT AND LOSS ACCOUNTS  
STATEMENT OF EXPENDITURE  
from 1 JULY to 31 DECEMBER 2004  
( in Euros)**

<u>EXPENDITURE</u>	<u>DETAIL</u>	<u>TOTAL</u>
<b>1. Staff</b>		115.076,99
1.1. Secretariat missions	45.026,90	
1.2. Recruitment	6.477,09	
1.3. Traineeships	25.208,06	
1.4. Salaries and related costs, fees	35.709,55	
1.5. Staff training	0,00	
1.6. Staff entertainment	2.655,39	
<b>2. Equipment, routine administrative expenditure and operating expenditure</b>		11.206,92
2.1. Equipment, operating expenditure, computer-related engineering and maintenance	1.068,19	
2.2. Equipment, telecommunications-related installation and maintenance expenditure, office machinery, furniture and technical installations, ammortissements	5.571,89	
2.3. Stationery and office supplies	847,16	
2.4. Postage and telecommunications	1.130,45	
2.5. Printing and photocopying costs	2.589,23	
2.6. Office rental costs	0,00	
<b>3. Documentation, studies and research</b>		514,23
3.1. Newspapers, magazines, press agencies and books	468,05	
3.2. Studies and research	0,00	
3.3. Databases	46,18	
<b>4. Legal and accounting costs, financial charges and other operating expenditure</b>		594,46
4.1. Legal costs	0,00	
4.2. Accounting costs	206,76	
4.3. Financial charges and losses on currency exchange transactions	387,70	
4.4. Other operating expenditure	0,00	
<b>5. Expenditure on meetings and entertainment</b>		16.684,28
5.1. Group meetings	0,00	
5.2. Other meetings and conferences	99,90	
5.3. Expenditure on entertainment	8.776,50	
5.4. Guests	7.807,88	

**PROFIT AND LOSS ACCOUNTS**  
**STATEMENT OF EXPENDITURE (continuation)**  
**from 1 JULY to 31 DECEMBER 2004**  
**( in Euros)**

<b>6. Publications and advertising</b>		707,97
6.1. Posters, leaflets and booklets		
6.2. Advertising inserys and audiovisual advertising	707,97	
6.3. Advertising material, novelty items, etc.		
6.4. Internet sites		
6.5. Visits to intitutions, information stands		
<b>7. Members</b>		306.878,93
7.1. Mission expenses		
7.2. Members' political and information activities, national delegations' administrative expenditure and political and information activities (in summary accounts for each chapter)	306.878,93	
<b>8. Subsidies and subscriptions</b>		
8.1. Subsidies		
8.2. Subscriptions		
<b>9. Provisional appropriations and contingency reserve</b>		
9.1. Provisional appropriations		
9.2. Contingency reserve		
<b>TOTAL OF THE EXPENDITURE</b>	<b>- B -</b>	<b>451.663,78</b>
<b>Carried forward to January 1st 2005</b>	<b>A - B</b>	<b>652.885,10</b>
<b>GRAND TOTAL</b>		<b>1.104.548,88</b>

Inventory value on 31.12.2004

## INDEPENDENCE / DEMOCRACY GROUP

Financial Category	Depreciation %	Total acquisition value on 30.06.2004	Acquisitions value financial year (in 2004-2)	De- classifications (in 2004-2)	Acquisition value on 31.12.2004	Accumulated depreciations on 31.12.2004 (2)	Net value on 31.12.2004
Informatics software	25,00%						
Informatics hardware	25,00%		24.403,12€		24.403,12€	19.848,92€	4.554,20€
Telecom/Audiovisual	25,00%		9.992,22€		9.992,22€	7.593,26€	2.398,96€
Technical equipment	12,50%		1.306,00€		1.306,00€	326,50€	979,50€
Other installations and machines	12,50%						
Chairs, desks, tables, cupboards	10,00%		7.305,08€		7.305,08€	2.258,43€	5.046,65€
Art objects, carpets	0,00%						
Automobiles	25,00%						
<b>TOTAL</b>		<b>0,00€</b>	<b>43.006,42€</b>	<b>0,00€</b>	<b>43.006,42€</b>	<b>30.027,11€</b>	<b>12.979,31€</b>

(1) from a value of 420 €, and with depreciations calculated in accordance with rule n° 2909/2000 of the Commission

(2) Acquisitions of goods before 2001 may be considered entirely depreciated, considered the accounting procedures of imputation on the cost account applicable in different political groups at that time

**EXECUTION OF ARTICLE 72 PER ACCOUNT  
FINANCIAL YEAR 2004-2**

( in Euros)

Chapter	Heading	Execution	%
10	Staff	24.963,84	8,13%
20	Equipment, routine administrative expenditure and operating expenditure Depreciations national delegations	16.733,95	5,45% 0,00%
30	Documentation, studies and research	522,16	0,17%
40	Legal and accounting costs, financial charges and other operating expenditure	0,00	0,00%
52	Other meetings and conferences	96.604,00	31,48%
54	Guest and expenditure on entertainment	3.714,92	1,21%
61	Posters, leaflets and booklets	127.593,13	41,58%
62	Advertising inserts and audiovisual advertising	36.240,53	11,81%
63	Publicity material, novelty items	0,00	0,00%
64	Internet sites	506,40	0,17%
65	Visit to institution, information stands	0,00	0,00%
<b>TOTAL ARTICLE 72</b>		<b>306.878,93</b>	<b>100,00%</b>

RAPPORT VAN DE BEDRIJFREVISOR AAN HET BUREAU VAN DE “FRACTIE ONAFHANKELIJKHEID / DEMOCRATIE” BETREFFENDE ART. 3701 VAN HET BUDGET VAN HET EUROPEES PARLEMENT:

DE BALANS PER 31 DECEMBER 2004 EN DE RESULTATENREKENING OVER HET BOEKJAAR 2004-2.

---

Dames en heren,

Ingevolge de audit opdracht hebben wij de financiële staten van de Groep, eindigend op 31 december 2004, opgesteld door de de boekhouder van de Groep, geauditeerd.

De balans per 31 december 2004 en de resultatenrekening over het boekjaar 2004-2 zijn bijgevoegd aan ons rapport.

Ingevolge de regeling inzake het gebruik van kredieten van begrotingspost 3701(hierna “de Regeling”), is de Groep verantwoordelijk tegenover de Institutie, voor de conformiteit van het gebruik van de kredieten en voor de opstelling van de jaarlijkse financiële staten van de Groep.

Wij zijn verantwoordelijk voor de planning en uitvoering van de audit werkzaamheden mbt de financiële staten opgesteld door de politieke groep en voor de verslaggeving aan de groep van ons oordeel met een redelijke zekerheid.

Wij hebben de audit uitgevoerd in overeenstemming met de Internationale Audit Standaarden uitgevaardigd door het IASSB. Deze standaarden verplichten de auditor om de werkzaamheden zodanig te plannen en uit te voeren zodat voldoende en toepasselijk bewijskrachtig materiaal wordt verzameld ter ondersteuning van ons uiteindelijk oordeel.

De audit werkzaamheden omvatten specifieke procedures gericht op het verzamelen van voldoende afdoend bewijskrachtig materiaal dat :

- Uitgaven zijn aangewezen op de juiste post van de begroting van de fractie;
- Kredieten beschikbaar zijn;
- Uitgaven conform de Regeling inzake het gebruik van kredieten van begrotingspost 3701 zijn;
- De beginselen van goed financieel beheer zijn nageleefd;
- Betalingsopdrachten gestaafd worden met originele bescheiden (of voor eensluidend gewaarmerkte afschriften);
- Rekeningen werden gebruikt in overeenstemming met het geharmoniseerde rekeningenstelsel
- Financiële staten werden voorbereid in overeenstemming met Algemeen Aanvaarde Boekhoudprincipes zoals voorgeschreven in de artikels 186 tot 196 van de



Uitvoeringsbesluiten of dat afwijkingen voldoende worden verklaard in een toelichting bij de financiële staten.

Ondergetekende, Swaelen & C° - bedrijfsrevisoren, kantoorhoudend te Antwerpen aan de Joe Englishstraat 52, verklaart dat, met betrekking tot de gecontroleerde financiële staten over 2004-2, waarvan de balanstotalen van de Fractie 796.710,92 EURO bedraagt, en waarvan de resultatenrekening afsluit met een gecumuleerde winst van 652.885,10 EURO, (inkomsten: 1.104.548,88 EURO, uitgaven: 451.663,78 EURO) :


- Na onze werkzaamheden hebben wij geen zaken van materieel belang vastgesteld die niet in overeenstemming zijn met de onderrichtingen vermeld in de Regeling inzake het gebruik van kredieten van begrotingspost 3701 of met de interne reglementen van de Groep.
- Het algemeen beeld van de inkomsten- en uitgavenrekening en van de balans is in overeenstemming met het rekeningstelsel opgelegd door de Regeling inzake het gebruik van kredieten van begrotingspost 3701
- Er werden geen afwijkingen van de Algemeen Aanvaarde Boekhoudprincipes vastgesteld;
- Het principe van gezond financieel beheer werd gevolgd;
- De balans geeft een getrouw beeld van de financiële situatie van de Groep op 31 december 2004 en van de inkomsten en uitgaven voor de periode van 6 maanden eindigend op 31 december 2004.
- Wij hebben alle noodzakelijke inlichtingen voor onze werkzaamheden ontvangen.

Wij hebben onze controle op 11 maart 2005 beëindigd.

Bijlagen :

- Balans;
- Resultatenrekening;
- Financiële inventaris over het jaar 2004-2;
- Uitvoering van artikel 72 per rekening;

Swaelen & C°, burg. bvba,

  
Marcel J.F. Swaelen,  
Bedrijfsrevisor.

## BIJLAGEN

EUROPA-PARLAMENTET  
EUROPAISCHES PARLAMENT  
ΕΥΡΩΠΑΪΚΟ ΚΟΙΝΟΒΟΥΛΙΟ  
EUROPEAN PARLIAMENT

PARLAMENTO EUROPEO  
PARLEMENT EUROPEEN  
PARLAMENTO EUROPEO

EUROPEES PARLEMENT  
PARLAMENTO EUROPEU  
EUROOPAN PARLAMENTTI  
EUROPAPARLAMENTET



**FRACTIE ONAFHANKELIJKHEID / DEMOCRATIE**

**FRACTIE ONAFHANKELIJKHEID /  
DEMOCRATIE**

**(IND / DEM)**

**AUDIT RAPPORT**

**BOEKJAAR 2004-2**

**BEGROTING 3701**

Pagina 3 - 4 Balans activa/passiva

Pagina 5 - 7 Resultatenrekening/staat van inkomsten en uitgaven

Pagina 8 Financiële inventaris over het jaar 2004-2

Pagina 9 Uitvoering van artikel 72 per rekening

Bijlage : Audit rapport SWAELEN & C°

**ACTIVA**

(in Euros)

	<b><u>PER 31 DECEMBER 2004</u></b>
<b><u>VASTE ACTIVA</u></b>	
MATERIËLE VASTE ACTIVA	12.979,31
Meubilair, machines en uitrusting	43.006,42
Afschrijving op meubilair, machines en uitrusting	-30.027,11
<b><u>FINANCIËLE MIDDELEN</u></b>	744.082,05
Bank KBC (zichtrekening) - Brussel	105.738,58
Bank KBC (termijnrekening) - Brussel	636.803,47
Bank SG (zichtrekening) - Straatsburg	1.540,00
<b><u>REGULARISATIETREKINGEN</u></b>	39.649,56
Voorschot op salaris	6.710,14
Terug te vorderen BTW	30.107,99
Voorschotten op delegaties	2.831,43
<b>TOTAAL</b>	<b>796.710,92</b>

**PASSIVA**

(in Euros)

	<b><u>PER 31 DECEMBER 2004</u></b>
<b><u>BEDRAG OVERGEDRAGEN NAAR HET VOLGENDE BOEKJAAR</u></b>	652.885,10
Overgedragen naar 1 januari 2005	652.885,10
<b><u>REGULARISATIETREKINGEN</u></b>	143.825,82
Te betalen kosten	143.825,82
<b>TOTAAL</b>	<b>796.710,92</b>

**RESULTATENREKENING  
STAAT VAN INKOMSTEN  
van 1 JULI tot 31 DECEMBER 2004  
( in Euros)**

<u>INKOMSTEN</u>	<u>DETAIL</u>	<u>TOTAAL</u>
<b>1. Subsidie en andere middelen van het Europees Parlement</b>		1.100.303,00
1.1. Subsidie van het Europees Parlement	1.100.303,00	
<b>2. Eigen middelen</b>		4.245,88
2.1. Rente	2.705,84	
2.2. Koerswinsten	0,00	
2.3. Diversen	1.540,04	
2.4. B.T.W.-terugbetaling	0,00	
2.5. Overdracht van het voorgaande begrotingsjaar	0,00	
<b>TOTAAL VAN DE INKOMSTEN</b>	<b>- A -</b>	<b>1.104.548,88</b>

**RESULTATENREKENING  
STAAT VAN DE UITGAVEN  
van 1 JULI tot 31 DECEMBER 2004  
( in Euros)**

<b><u>UITGAVEN</u></b>	<b><u>DETAIL</u></b>	<b><u>TOTAAL</u></b>
<b>1. Personeel</b>		115.076,99
1.1. Taken van het secretariaat	45.026,90	
1.2. Aanwerving	6.477,09	
1.3. Stages	25.208,06	
1.4. Salarissen en bijkomende lasten, honoraria	35.709,55	
1.5. Beroepsopleiding van het personeel	0,00	
1.6. Vertegenwoordiging van het personeel	2.655,39	
<b>2. Materieel, lopende huishoudelijke uitgaven en werkingskosten</b>		11.206,92
2.1. Materieel, exploitatiekosten, systeemontwikkeling en onderhoud in verband met informatica	1.068,19	
2.2. Materieel, installatie- en onderhoudskosten in verband met telecommunicatie, kantoormachines, meubilair en technische installaties, afschrijvingen	5.571,89	
2.3. Papier en kantoorbenodigdheden	847,16	
2.4. Porto en telecommunicatie	1.130,45	
2.5. Drukkerij en reproductie	2.589,23	
2.6. Kantoorhuur	0,00	
<b>3. Documentatie, studies en onderzoek</b>		514,23
3.1. Dagbladen, tijdschriften, persagentschappen en boeken	468,05	
3.2. Studies en onderzoek	0,00	
3.3. Databanken	46,18	
<b>4. Kosten voor rechtsbijstand, boekhoudingskosten, financiële lasten en overige huishoudelijke uitgaven</b>		594,46
	0,00	
4.1. Kosten voor rechtsbijstand	206,76	
4.2. Boekhoudingskosten	387,70	
4.3. Financiële lasten en koersverliezen	0,00	
4.4. Overige huishoudelijke uitgaven		
<b>5. Vergaderingen en representatie</b>		16.684,28
	0,00	
5.1. Fractievergaderingen	99,90	
5.2. Andere vergaderingen en conferenties	8.776,50	
5.3. Representatiekosten	7.807,88	
5.4. Gasten	0,00	



**RESULTATENREKENING  
 STAAT VAN UITGAVEN (vervolg)  
 van 1 JULI tot 31 DECEMBER 2004  
 ( in Euros)**

<b>6. Publicaties en publiciteit</b>		707,97
6.1. Aanplakbiljetten, vlugschriften en brochures		
6.2. Advertenties en audiovisuele reclame		
6.3. Reclamemateriaal, gadgets...	707,97	
6.4. Internetsites		
6.5. Bezoeken aan de instellingen, infostands		
<b>7. Leden</b>		306.878,93
7.1. Dienstreizen		
7.2. Politieke en voorlichtingsactiviteiten van de leden, administratieve kosten en politieke en voorlichtingsactiviteiten van de nationale delegaties (in analytische rekeningen per hoofdstuk)	306.878,93	
<b>8. Subsidies en bijdragen</b>		
8.1. Subsidies		
8.2. Contributies		
<b>9. Voorzieningen en reserve voor onvoorziene uitgaven</b>		
9.1. Voorzieningen		
9.2. Reserve voor onvoorziene uitgaven		
<b>TOTAAL VAN DE UITGAVEN</b>	<b>- B -</b>	<b>451.663,78</b>
<b>Overgedragen naar 1 januari 2005</b>	<b>A - B</b>	<b>652.885,10</b>
<b>TOTAAL</b>		<b>1.104.548,88</b>

Inventariswaarde op 31.12.2004

**FRACTIE ONAFHANKELIJKHEID / DEMOCRATIE**

Financiële Categorie	Afschrijvings %	Totale aanschaf- fingswaarde op 30.06.2004	Aanschaffings- waarde boekjaar (in 2004-2)	Uitboekingen (in 2004-2)	Aanschaffings- waarde op 31.12.2004	Gecumuleerde afschrijvingen op 31.12.2004 (2)	Netto waarde op 31.12.2004
Informatica software	25,00%		24.403,12€		24.403,12€	19.848,92€	4.554,20€
Informatica hardware	25,00%		9.992,22€		9.992,22€	7.593,26€	2.398,96€
Telecom/Audiovisueel	25,00%		1.306,00€		1.306,00€	326,50€	979,50€
Technische uitrusting	12,50%						
Andere installaties en machines	12,50%		7.305,08€		7.305,08€	2.258,43€	5.046,65€
Stoelen, burelen, tafels, kasten	10,00%						
Kunstwerken, tapijten	0,00%						
Wagenpark	25,00%						
<b>TOTAAL</b>		<b>0,00€</b>	<b>43.006,42€</b>	<b>0,00€</b>	<b>43.006,42€</b>	<b>30.027,11€</b>	<b>12.979,31€</b>

(1) vanaf een waarde van 420 €, en met afschrijvingen berekend in overeenstemming met regel n° 2909/2000 van de Commissie

(2) Aanschaffing van goederen voor 2001 kunnen als volledig afgeschreven beschouwd worden, rekening houdende met de boekhoudprocedures van imputatie op de kostenrekening toepasbaar in de diverse politieke groepen op dat ogenblik

**UITVOERING VAN ARTIKEL 72 PER REKENING  
BOEKJAAR 2004-2**

( in Euros)

Hoofdst.	Hoofding	Uitvoering	%
10	Personeel	24.963,84	8,13%
20	Materieel, lopende huishoudelijke uitgaven en werkkosten	16.733,95	5,45%
	Afschrijvingen nationale delegaties		0,00%
30	Documentatie, studies en onderzoek	522,16	0,17%
40	Kosten voor rechtsbijstand, boekhoudingskosten, financiële lasten en overige huishoudelijke uitgaven	0,00	0,00%
52	Andere vergaderingen en conferenties	96.604,00	31,48%
54	Gasten	3.714,92	1,21%
61	Aanplakbiljetten, vlugschriften en brochures	127.593,13	41,58%
62	Advertenties en audiovisuele reclame	36.240,53	11,81%
63	Reclamemateriaal, gadgets...	0,00	0,00%
64	Internetsites	506,40	0,17%
65	Bezoeken aan de instellingen, infostands	0,00	0,00%
<b>TOTAAL ARTIKEL 72</b>		<b>306.878,93</b>	<b>100,00%</b>

RAPPORT DU REVISEUR D'ENTREPRISES AU BUREAU DU « GROUPE  
INDEPENDANCE / DEMOCRATIE » CONCERNANT ART. 3701 DU BUDGET DU  
PARLEMENT EUROPÉEN :

LE BILAN AU 31 DECEMBRE 2004 ET L'ÉTAT DES RECETTES ET DES  
DÉPENSES DE L'EXERCICE 2004-2.

---

Mesdames, messieurs,

Par la suite du mandat d'audit nous avons contrôlé les comptes financiers du Group, établis par le comptable du Group, pour l'exercice qui se termine au 31 décembre 2004.

Le bilan au 30 décembre 2004 et l'état des recettes et dépenses de l'exercice 2004-2 sont ajoutés à notre rapport.

Selon les règles portant modalités d'utilisation des crédits prévus au poste 3701 (la Règlementation), le Groupe est responsable vis-à-vis l'Institution pour la conformité de l'utilisation des crédits et pour la rédaction des comptes financières.

Nous sommes responsables pour le planning et l'exécution du travail nécessaire afin de vérifier les comptes financiers préparés par le Groupe politique et pour la communication avec une assurance raisonnable, de nos opinions d'audit.

Nous avons examiné les comptes ci-joint du "Groupe Europe des démocraties et des différences" pour l'exercice qui se termine au 30 juin 2004.

Nous avons effectué nos travaux de contrôle conformément aux Standards Internationales d'Audit, établies par l'IASSB. Selon les standards l'auditeur doit planifier et exécuter son travail d'une façon qu'il puisse rassembler assez de justificatifs et d'explicatifs qui supportent son opinion d'audit. Un audit comprenne une vérification, sur base de sondage, de justificatifs relatées aux opinions.

L'audit comprenait des procédures spécifiques déterminés au rassemblement de justificatifs suffisants et appropriés que :

- Les dépenses ont été imputées au poste budgétaire adéquat du groupe;
- Les crédits sont disponibles;
- Les dépenses se conforment à la règlementation portant modalités d'utilisation des crédits prévus au poste 3701
- Les principes de saine gestion financière sont appliqués;
- Les ordres de paiement sont étayés par les documents originaux (ou des copies certifiées conformes);

- Les comptes financiers ont été rédigés selon le plan comptable harmonisé ;
- Les comptes financiers ont été préparés conformes aux Principes Générales de Comptabilités Acceptés, prévus dans les articles 186 jusqu'à 196 des Règles d'Exécutions ou dans le cas échéance les divergences ont été incluses dans une note explicative au comptes financiers.

Nous avons obtenu toutes les informations et explications qui, à notre avis, étaient indispensables à la bonne exécution de notre mandat.

Le soussigné Swaelen & C° - Réviseur d'Entreprises, ayant son bureau à Anvers, Joe Englishstraat 52, déclare qu'au sujet des états financiers de 2004-1 contrôlés, dont les totaux du bilan du groupe se montent à 796.710,92 EURO et dont l'état des recettes et des dépenses se termine avec un report cumulé de 652.885,10 EURO (ressources : 1.104.548,88 EURO dépenses : 451.663,78 EURO) :


- Nos vérifications n'ont pas identifié des inconsistances matérielles avec la réglementation portant modalités d'utilisation des crédits prévus au poste 3701 ou avec la réglementation interne du Groupe.
- La présentation générale de l'état des recettes et des dépenses et du bilan est conforme avec le plan comptable harmonisé, inclus dans la réglementation portant modalités d'utilisation des crédits prévus au poste 3701
- Aucune divergence des Principes Générales de Comptabilités Acceptés a été constatée.
- Les principes de saine gestion financière sont appliqués;
- Selon nous, le bilan présente une image fidèle de la situation financière du Groupe au 31 décembre 2004 et des recettes et des dépenses pour les six mois qui se terminent le 31 décembre 2004.
- Nous avons obtenu toutes les informations et explications qui, à notre avis, étaient indispensables à la bonne exécution de notre mandat.

Nous avons terminé nos travaux de contrôle le 11 mars 2005.

Annexes :

- le bilan;
- l'état des recettes et des dépenses;
- l'inventaire de l'année 2004-1;
- l'exécution de l'article 72 par compte ;

Swaelen & C° sprl.p.



Marcel J.F. Swaelen,  
Réviseur d'Entreprises.

## ANNEXES

EUROPA-PARLAMENTET  
EUROPAISCHES PARLAMENT  
ΕΥΡΩΠΑΪΚΟ ΚΟΙΝΟΒΟΥΛΙΟ  
EUROPEAN PARLIAMENT

PARLAMENTO EUROPEO  
PARLEMENT EUROPEEN  
PARLAMENTO EUROPEO

EUROPEES PARLEMENT  
PARLAMENTO EUROPEU  
EUROOPAN PARLAMENTTI  
EUROPAPARLAMENTET



**GRUPE INDEPENDANCE / DEMOCRATIE**

**GRUPE INDEPENDANCE /  
DEMOCRATIE**

**(IND/DEM)**

**RAPPORT DE CONTRÔLE DES COMPTES**

**EXERCICE 2004-2**

**BUDGET 3701**

Page 3 - 4	Bilan - actif/passif
Page 5 - 7	Comptes de résultat/état des recettes et des dépenses
Page 8	Inventaire financier exercice 2004-2
Page 9	Exécution de l'article 72 par compte
Annexe :	Rapport de controle des comptes SWAELEN & C°



**ACTIF**  
**(en Euros)**

	<b><u>DU 31 DÉCEMBRE 2004</u></b>
<b><u>IMMOBILISATIONS</u></b>	
IMMOBILISATIONS CORPORELLES	12.979,31
Mobilier, machines et outillage	43.006,42
Ammortissements sur mobilier, machines et outillage	-30.027,11
<b><u>VALEURS FINANCIÈRES</u></b>	
	744.082,05
Banque KBC (compte courant) - Bruxelles	105.738,58
Banque KBC (compte à terme) - Bruxelles	636.803,47
Banque SG (compte courant) - Strasbourg	1.540,00
<b><u>COMPTES DE RÉGULARISATION</u></b>	
	39.649,56
Avances sur salaires	6.710,14
TVA à rembourser	30.107,99
Avances sur délégations	2.831,43
<b>TOTAL GÉNÉRAL</b>	<b>796.710,92</b>

**PASSIF**

(en Euros)

	<u>DU 31 DÉCEMBRE 2004</u>
<b><u>REPORT POSITIF VERS L'EXERCICE SUIVANT</u></b>	652.885,10
Report positif au 1 ier janvier 2005	652.885,10
<b><u>COMPTES DE RÉGULARISATION</u></b>	143.825,82
Paiements après fin d'exercice	143.825,82
<b>TOTAL GÉNÉRAL</b>	<b>796.710,92</b>

**COMPTES DE RÉSULTAT**  
**ÉTAT DES RECETTES**  
**du 1<sup>er</sup> JUILLET au 31 DÉCEMBRE 2004**  
**( en Euros)**

<u>RECETTES</u>	<u>DÉTAIL</u>	<u>TOTAL</u>
<b>1. Subvention et autres recettes du Parlement européen</b>		1.100.303,00
1.1. Subvention du Parlement européen	1.100.303,00	
<b>2. Ressources propres</b>		4.245,88
2.1. Intérêts	2.705,84	
2.2. Bénéfice de change	0,00	
2.3. Divers	1.540,04	
2.4. Remboursement TVA	0,00	
2.5. Report de l'exercice précédent	0,00	
<b>TOTAL RECETTES</b>	<b>- A -</b>	<b>1.104.548,88</b>

**COMPTES DE RÉSULTAT  
ÉTAT DES DÉPENSES  
du 1<sup>er</sup> JUILLET au 31 DÉCEMBRE 2004  
( en Euros)**

<u>DÉPENSES</u>	<u>DÉTAIL</u>	<u>TOTAL</u>
<b>1. Personnel</b>		115.076,99
1.1. Missions du secrétariat	45.026,90	
1.2. Recrutement	6.477,09	
1.3. Stages	25.208,06	
1.4. Salaires et charges y afférentes, honoraires	35.709,55	
1.5. Formation professionnelle du personnel	0,00	
1.6. Représentation du personnel	2.655,39	
<b>2. Matériel, frais administratifs courants et frais de fonctionnement</b>		11.206,92
2.1. Équipement, frais d'exploitation, d'ingénierie et d'entretien afférents à l'informatique	1.068,19	
2.2. Équipement, frais d'installation et d'entretien afférents aux télécommunications, machines de bureau, mobilier et installations techniques	5.571,89	
2.3. Papeterie et fournitures de bureau	847,16	
2.4. Affranchissement et télécommunications	1.130,45	
2.5. Frais d'impression et de reproduction	2.589,23	
2.6. Frais de loyer	0,00	
<b>3. Documentation, études et recherche</b>		514,23
3.1. Journaux, revues, agences de presse et livres	468,05	
3.2. Études et recherche	0,00	
3.3. Bases de données	46,18	
<b>4. Frais juridiques, de comptabilité, charges financières et autres dépenses de fonctionnement</b>		594,46
	0,00	
4.1. Frais juridiques	206,76	
4.2. Frais de comptabilité	387,70	
4.3. Charges financières et pertes de change	0,00	
4.4. Autres dépenses de fonctionnement		
<b>Frais de réunions et de représentation</b>		16.684,28
	0,00	
5.1. Réunions du groupe	99,90	
5.2. Autres réunions et conférences	8.776,50	
5.3. Frais de représentation	7.807,88	
5.4. Invités	0,00	

**COMPTES DE RÉSULTAT**  
**ÉTAT DES DÉPENSES (suite)**  
**du 1<sup>er</sup> JUILLET au 31 DÉCEMBRE 2004**  
**( en Euros)**

<b>6. Publications et publicité</b>		707,97
6.1. Affiches, tracts et brochures		
6.2. Insertions publicitaires et publicité audiovisuelle		
6.3. Matériel de publicité, gadgets	707,97	
6.4. Sites Internet		
6.5. Visites aux institutions, stands d'information		
<b>7. Députés</b>		306.878,93
7.1. Frais de mission		
7.2. Activités politiques et d'information des députés, frais administratifs et activités politiques et d'information des délégations nationales (en comptes analytiques des chapitres)	306.878,93	
<b>8. Subventions et cotisations</b>		
8.1. Subventions		
8.2. Cotisations		
<b>9. Crédits provisionnels et réserve pour imprévus</b>		
9.1. Crédits provisionnels		
9.2. Réserve pour imprévus		
<b>TOTAL DÉPENSES</b>	<b>- B -</b>	<b>451.663,78</b>
<b>Report au 1er janvier 2005</b>	<b>A - B</b>	<b>652.885,10</b>
<b>TOTAL GÉNÉRALE</b>		<b>1.104.548,88</b>

Valeur de l'inventaire au 31.12.2004

**GROUPE INDEPANDANCE / DEMOCRATIE**

Catégorie Financière	Taux d'amortissement	Valeur d'acquisition au 30.06.2004	Valeur d'acquisition de l'exercice (en 2004-2)	Sorties de l'exercice (en 2004-2)	Valeur d'acquisition au 31.12.2004	Amortissement cumulé au 31.12.2004 (2)	Valeur nette au 31.12.2004
Logiciels informatiques	25,00%						
Matériel informatique	25,00%	24.403,12€	24.403,12€		24.403,12€	19.848,92€	4.554,20€
Télécom/Audiovisuel	25,00%	9.992,22€	9.992,22€		9.992,22€	7.593,26€	2.398,96€
Equipement technique	12,50%	1.306,00€	1.306,00€		1.306,00€	326,50€	979,50€
Autres installations et machines	12,50%						
Sièges, bureaux, tables, armoires	10,00%	7.305,08€	7.305,08€		7.305,08€	2.258,43€	5.046,65€
Oeuvre d'art, tapis	0,00%						
Parc automobile	25,00%						
<b>TOTAL</b>		<b>0,00€</b>	<b>43.006,42€</b>	<b>0,00€</b>	<b>43.006,42€</b>	<b>30.027,11€</b>	<b>12.979,31€</b>


(1) à partir d'une valeur de 420 €, et avec amortissement calculé conformément au règlement n° 2909/2000 de la Commission

(2) les biens acquis avant 2001 peuvent être considérés comme entièrement amortis, compte tenu des procédures comptables d'imputation à des comptes de charge appliquées par plusieurs Groupes politiques à cette époque

**EXÉCUTION DE L'ARTICLE 72 PAR COMPTE  
EXERCICE 2004-2**

( en Euros)

Chapitre	description	Exécution	%
10	Personnel	24.963,84	8,13%
20	Matériel, frais administratifs courants et frais de fonctionnement	16.733,95	5,45%
	Amortissements délégations nationales		0,00%
30	Documentation, études et recherche	522,16	0,17%
40	Frais juridiques, de comptabilité, charges financières et autres dépenses de fonctionnement	0,00	0,00%
52	Autres réunions et conférences	96.604,00	31,48%
54	Invités et représentation	3.714,92	1,21%
61	Affiches, tracts et brochures	127.593,13	41,58%
62	Insertions publicitaires et publicité audiovisuelle	36.240,53	11,81%
63	Matériel de publicité, gadgets	0,00	0,00%
64	Sites internet	506,40	0,17%
65	Visites aux institutions, stands d'information	0,00	0,00%
<b>TOTAL ARTICLE 72</b>		<b>306.878,93</b>	<b>100,00%</b>




**GROUPE INDI/DEM  
INVENTAIRE DU 31/12/2004**

<u>Date fact.</u> N° pièce	<u>Fournisseur</u> N° fact	<u>Descriptif</u>	<u>QI</u>	<u>Prix d'achat</u>	<u>Cumul Amm.</u>	<u>Valeur 01/07/04</u>	<u>Utilisateur/bureau</u>	<u>N° ELS</u>	<u>Dernier contrôle</u>
NI 2002	Globalcom	GSM Nokia 7210	1	453,72	226,86	226,86	Laikauf Tania	01PE20030864405	04/01/2005
NI 2002	Erisoft BVBA	Ordinateur Toshiba Tecra 9100	1	1550	775	775	Laikauf Tania	01PE20030894587	04/01/2005
NI 2002	Erisoft BVBA	Imprimante HP Scanjet 5750	1	435	217,5	217,5	Laikauf Tania	01PE20030894688	04/01/2005
NI 2002	Erisoft BVBA	Imprimante HP Laserjet 4100	1	715	357,5	357,5	Laikauf Tania	01PE20030894789	04/01/2005
NI 2004	D&O Partners	Fax Sagem	1	1674,4	0	1674,4	Laikauf Tania	01PE20040382064	04/01/2005
EDD 2001	EXCELICE sarl FA011080	Fax XEROX PRO 555	1	991,00	867,12	123,88	Fouad Melloul	02PG20010003200	04/01/2005
EDD 2001	XEROX House F00213182	Fax XEROX PRO 555	1	1.377,05	1.204,92	172,13	Fouad Melloul	02PG20010003301	04/01/2005
EDD 2001	D&O Partners	Fax XEROX PRO 555	1	1.377,05	1.204,92	172,13	Fouad Melloul	02PG20010003402	04/01/2005
EDD 2002	SYSTEMAT	1 PC portable TECRA 9000 (+ USB Toshiba T9000 + bag notepack)	1	1.789,77	1.118,61	671,16	Bordez E.	02PG20030005556	04/01/2005
15/12/2004 PL7/1	FTV- 0204/201603 Systemat	1 Toshiba Notebook Tecra S1 PM	1	1323	0	1323	Dominikowski	02PG20040004167	20/12/2004



EDD 2000	SYSTEMAT FTV- 0005/002372	1 TOSHIBA Satellite Pro 42280 PIII/500 Mhz + housse	1	1.875,46	1.875,46	1.875,46	0,00	Conyngham	02PG20000007780	04/01/2005
EDD 2004	SYSTEMAT	1 PC portable Portege M100-PM1. 2GHZ 1 unité centrale Compaq 6G	1	1.845,70	802,55			Conyngham	02PG20040000346	04/01/2005
EDD 1999	SMITS F 990274	1 Emmein bureau combinatie "Escal", model LIRT18H+LKG 18 +LICRE 08H + LKGC08 + LKC 1 Emmein vrijrijbaar ladenblok "Escal" LR79PH 1 Emmein roldeurkast JLG19145 1 RH bureaustoel Logic 4 1 Emmein roldeurkast JLG19145	1	2.648,25	1.071,91	331,03	2.317,22	H. Stuurman	02PG19990000806	04/01/2005
EDD 1999	SYSTEMAT	1 Toshiba TECRA 8000 CDT P2/366 6.0 UK	1	1.875,46	1.875,46	1.875,46	0	H. Stuurman	02PG19990000907	04/01/2005
EDD 2000	FTV- 9911/906078	1 RH bureaustoel	1	549,69	549,69	549,69	0	H. Stuurman	02PG200300017849	04/01/2005
EDD 2000	SMITS Kantoor F 198	1 bureautafel, 1 contactdoos, 1 beginkabel, 1 vrijrijbaar ladenblok, 4 rechte ladenverdelers	1	1.053,79	1.053,79	1.053,79	0	H. Stuurman	02PG20000007679	04/01/2005
EDD 2000	SYSTEMAT FTV- 0009/004138	1 PC Compaq PIII 600 + écran 17"	1	1.281,94	1.281,94	1.281,94	0	H. Stuurman	02PG20000008006	04/01/2005
EDD 2000	SYSTEMAT FTV- 0011/005324	1 PC Compaq + desk en SFF P3 600 6,4GB CD	1	1.034,38	1.034,38	1.034,38	0	H. Stuurman	02PG20000007982	04/01/2005
EDD 2000	SPEED 2 FTV- 0011/006434	2 PC COMPAQ S710 + DP EX 733/133 + fast Etherlink	2	2.409,53	2.409,53	2.409,53	0	H. Stuurman	02PG20000007477 02PG200000007376	04/01/2005

EDD	TILMAN Ergonomie FA010182	Siège de bureau "spécial dos"	1	669,23	234,24	434,99	H. Stuurman	02PG20010003503	04/01/2005
EDD 2001	Visual Solutions F 200109	Thatsit zwart PC Pentium III-833 + Windows 2000 Server Windows Internet Security and Acceleration Server	1	3.634,78	3.180,43	454,35	H. Stuurman	02PG20010003604 02PG20010003705	04/01/2005
EDD 2001	SYSTEMAT FTV-	1 Compaq desk PIII SFF V720 1 Compaq desk PIII SFF V720 1 Compaq desk PIII SFF V720 1 Compaq desk PIII SFF V720 1 Compaq desk PIII SFF V720 1 Compaq desk PIII SFF V720 1 Compaq desk PIII SFF V720 1 Compaq desk PIII SFF V720 1 total Virus V4,5 5U 2Y U 1 total Virus V4,5 1OU 2Y	1 1 1 1 1 1 1 1 1 1	1.404,26 1.404,26 1.404,26 1.404,26 1.404,26 1.404,26 1.404,26 372,5 745 10.947,32	1.228,73 1.228,73 1.228,73 1.228,73 1.228,73 1.228,73 1.228,73 977,81 9.578,92	175,53 175,53 175,53 175,53 175,53 175,53 175,53 139,68 1368,39	H. Stuurman H. Stuurman H. Stuurman H. Stuurman H. Stuurman H. Stuurman H. Stuurman H. Stuurman	02PG20010002166 02PG20010002267 02PG20010002368 02PG20010002469 02PG20010002570 02PG20010002671 02PG20010002772	04/01/2005 04/01/2005 04/01/2005 04/01/2005 04/01/2005 04/01/2005 04/01/2005 04/01/2005
EDD 2002	Smits Kantoor F10301	1 bureautafel Escal 1 bureautafel Escal 1 verrijdbaar ladenblok Escal 1 roldeurkast JLG	1 1 1 1	986,87 986,87 1.324,68 1.545,46 4.843,88	1.210,95	3632,93	H. Stuurman H. Stuurman H. Stuurman H. Stuurman	02PG20020012141 02PG20020012242 02PG20030005253 02PG20030005354	04/01/2005 04/01/2005 04/01/2005 04/01/2005
EDD 2002	Smits Kantoor F10313	1 bureausfoel RH	1	1.079,00	269,75	809,25	H. Stuurman	02PG20030010631	04/01/2005
EDD 2002	Smits Kantoor F10435	1 roldeurkast JLG	1	712,97	178,23	534,74	H. Stuurman	02PG20030005455	04/01/2005
EDD 2002	BPP F26018593	1 Hitachi 325 Lcd projector	1	4.119,00	2.574,37	1544,63	H. Stuurman	02PG20020012040	04/01/2005
EDD 2003	M. van Oosten	1 ordinauteur portable Topline Amicus d'occasion (1 an)	1	1.360,00	680,00	680	H. Stuurman	02PG20040000548	04/01/2005
EDD 2003	SVC & Partners	1 écran 3 x 3 Pop-Up 270 x 230 cm	1	1.306,00	244,87	1061,13	H. Stuurman	02PG20040001073	04/01/2005



**Groupe IND/DEM**  
**Détail amortissements 2004**

Account	Achat	Cumul Amor. 30/06/2004	Valeur 01/07/2004	2004	2005	2006	2007	Amort.
---------	-------	---------------------------	----------------------	------	------	------	------	--------

**230000 - Machines de bureau**

Hardware	24.403,12	16.238,99	6.841,13	3.609,93	2.568,58	992,81	992,81	24.403,12
IT 20/07/2004 Toshiba Tecra	1.550,00	775,00	775,00	387,50	387,50			1.550,00
IT 20/07/2004 Imprimante HP Scanjet	435,00	217,50	217,50	108,75	108,75			435,00
IT 20/07/2004 Imprimante HP Laserjet	715,00	357,50	357,50	178,75	178,75			715,00
FR 20/07/2004 1 PC portable Tecra 9000	1.789,77	1.118,61	671,16	223,72	447,44			1.789,77
PL7 15/12/2004 1 PC portable Tecra S1	1.323,00	331,03	2.317,22	330,75	330,75	330,75	330,75	1.323,00
UK 20/07/2004 PC portable M100+ Compaq 6G	2.648,25	9.578,92	1.368,40	331,04	662,06	662,06	662,06	2.648,25
NE 20/07/2004 7 PC Compaq desk PIII+2 Virus	10.947,32	3.180,43	454,35	1.368,40				10.947,32
NE 20/07/2004 PC PentiumIII 833 + Server	3.634,78	680,00	680,00	454,35	453,33			3.634,78
NE 20/07/2004 Portable Topline Amicus	1.360,00			226,67				1.360,00
<b>Software</b>	<b>0,00</b>	<b>0,00</b>	<b>0,00</b>	<b>0,00</b>	<b>0,00</b>	<b>0,00</b>	<b>0,00</b>	<b>0,00</b>

Telecom/audiovisuel	11.298,22	6.323,06	4.975,16	1.596,70	1.725,03	581,85	XXX	11.298,22
IT 20/07/2004 GSM Nokia 7210	453,72	226,86	226,86	113,43	113,43			453,72
IT 20/07/2004 Fax Sagem	1.674,40	867,12	1.674,40	418,60	418,60	418,60	418,60	1.674,40
GR 20/07/2004 Fax Xerox Pro 555	991,00		123,88	123,88				991,00

GR	20/07/2004 Fax Xerox Pro 556	1.377,05	1.204,92	172,13	172,14				1.377,05
GR	20/07/2004 Fax Xerox Pro 557	1.377,05	1.204,92	172,13	172,14				1.377,05
NE	20/07/2004 Hitachi 325 LCD projector	4.119,00	2.574,37	1.544,63	514,88	1.029,75			4.119,00
NE	20/07/2004 Frame Pop up	1.306,00	244,87	1.061,13	81,63	163,25	4*163,25		1.306,00

**240000 - Mobilier**

		7.305,08	1.893,17	5.411,91	365,26	730,51	XXX		7.305,08
NE	20/07/2004 Tilman zetel	669,23	234,24	434,99	33,47	66,92	4*66,92		669,23
NE	20/07/2004 2 Bureau tafels + ladenblok + kast	4.843,88	1.210,95	3.632,93	242,20	484,39	5*484,39		4.843,88
NE	20/07/2004 Bureau stoel RH	1.079,00	269,75	809,25	53,95	107,90	5*107,9		1.079,00
NE	20/07/2004 Roldeurkast JLG	712,97	178,23	534,74	35,64	71,30	5*71,30		712,97

**TOTAL GENERAL**

		43.006,42	24.455,22	17.228,20	5.571,89	5.024,12	2.305,17	XXX	43.006,42
--	--	-----------	-----------	-----------	----------	----------	----------	-----	-----------

