

Eson Precision Ind. Co., Ltd.  
及子公司

合併財務報告暨會計師查核報告  
民國113及112年第2季

地址：P.O. BOX 31119, Grand Pavilion  
Hibiscus Way, 802 West Bay Road,  
Grand Cayman, KY1-1205, Cayman  
Islands

台灣聯絡處：新北市土城區中央路四段2號12  
樓之3

電話：(02)22673272

## § 目 錄 §

項	目 頁	次	財 務 報 告 附 註 編 號
一、封 面	1		-
二、目 錄	2		-
三、會計師查核報告	3~6		-
四、合併資產負債表	7		-
五、合併綜合損益表	8		-
六、合併權益變動表	9		-
七、合併現金流量表	10~11		-
八、合併財務報表附註			
(一) 公司沿革	12		一
(二) 通過財務報告之日期及程序	12		二
(三) 新發布及修訂準則及解釋之適用	12~14		三
(四) 重大會計政策之彙總說明	14~17		四
(五) 重大會計判斷、估計及假設不確定性之主要來源	17		五
(六) 重要會計項目之說明	17~38		六~二四
(七) 關係人交易	38~40		二五
(八) 質抵押之資產	40		二六
(九) 重大或有負債及未認列之合約承諾	41		二七
(十) 重大之災害損失	41		二八
(十一) 其他事項	41		二九
(十二) 重大之期後事項	41		三十
(十三) 附註揭露事項			
1. 重大交易事項相關資訊	41~42, 44~49		三一
2. 轉投資事業相關資訊	41~42, 44~49		三一
3. 大陸投資資訊	42, 50		三一
4. 母子公司間業務關係及重要交易往來情形	41~42, 48		三一
5. 主要股東資訊	42, 51		三一
(十四) 具重大影響之外幣資產及負債資訊	43		三二
(十五) 部門資訊	43		三三

### 會計師查核報告

Eson Precision Ind. Co., Ltd. 公鑒：

#### 查核意見

Eson Precision Ind. Co., Ltd.及子公司（以下稱「Eson」集團）民國 113 年及 112 年 6 月 30 日之合併資產負債表，暨民國 113 年及 112 年 4 月 1 日至 6 月 30 日，以及民國 113 年及 112 年 1 月 1 日至 6 月 30 日之合併綜合損益表、民國 113 年及 112 年 1 月 1 日至 6 月 30 日合併權益變動表與合併現金流量表，以及合併財務報表附註（包括重大會計政策彙總），業經本會計師查核竣事。

依本會計師之意見，上開合併財務報表在所有重大方面係依照證券發行人財務報告編製準則及經金融監督管理委員會認可並發布生效之國際會計準則第 34 號「期中財務報導」編製，足以允當表達 Eson 集團民國 113 年及 112 年 6 月 30 日之合併財務狀況，暨民國 113 年及 112 年 4 月 1 日至 6 月 30 日之合併財務績效，以及民國 113 年及 112 年 1 月 1 日至 6 月 30 日之合併財務績效及合併現金流量。

#### 查核意見之基礎

本會計師係依照會計師受託查核簽證財務報表規則及審計準則執行查核工作。本會計師於該等準則下之責任將於會計師查核合併財務報表之責任段進一步說明。本會計師所隸屬事務所受獨立性規範之人員已依會計師職業道德規範，與 Eson 集團保持超然獨立，並履行該規範之其他責任。本會計師相信已取得足夠及適切之查核證據，以作為表示查核意見之基礎。

## 關鍵查核事項

關鍵查核事項係指依本會計師之專業判斷，對 Eson 集團民國 113 年第 2 季合併財務報表之查核最為重要之事項。該等事項已於查核合併財務報表整體及形成查核意見之過程中予以因應，本會計師並不對該等事項單獨表示意見。

茲對 Eson 集團民國 113 年第 2 季合併財務報表之關鍵查核事項敘明如下：  
部分汽車機構件之銷貨收入認列

Eson 集團之收入來源主要分為汽車機構件、網通機構件、消費電子機構件及其他等。

因部份汽車機構件之銷貨收入比重較高，且該部份機構件之毛利佔淨利係屬重大，因此，將此部份汽車機構件銷貨收入認列之真實性列為本期關鍵查核事項。

本會計師因應上述關鍵查核事項所執行之查核程序包括，瞭解並測試與銷貨收入攸關之主要內部控制設計及執行有效性；抽樣並執行相關查核程序，檢視客戶訂單或合約、出貨文件及收款情形等，確認銷貨收入已確實發生。

## 管理階層與治理單位對合併財務報表之責任

管理階層之責任係依照證券發行人財務報告編製準則及經金融監督管理委員會認可並發布生效之國際會計準則第 34 號「期中財務報導」編製允當表達之合併財務報表，且維持與合併財務報表編製有關之必要內部控制，以確保合併財務報表未存有導因於舞弊或錯誤之重大不實表達。

於編製合併財務報表時，管理階層之責任亦包括評估 Eson 集團繼續經營之能力、相關事項之揭露，以及繼續經營會計基礎之採用，除非管理階層意圖清算 Eson 集團或停止營業，或除清算或停業外別無實際可行之其他方案。

Eson 集團之治理單位（含審計委員會）負有監督財務報導流程之責任。

## 會計師查核合併財務報表之責任

本會計師查核合併財務報表之目的，係對合併財務報表整體是否存在導因於舞弊或錯誤之重大不實表達取得合理確信，並出具查核報告。合理確信係高度確信，惟依照審計準則執行之查核工作無法保證必能偵出合併財務報表存有之重大不實表達。不實表達可能導因於舞弊或錯誤。如不實表達之個

別金額或彙總數可合理預期將影響合併財務報表使用者所作之經濟決策，則被認為具有重大性。

本會計師依照審計準則查核時，運用專業判斷及專業懷疑。本會計師亦執行下列工作：

1. 辨認並評估合併財務報表導因於舞弊或錯誤之重大不實表達風險；對所評估之風險設計及執行適當之因應對策；並取得足夠及適切之查核證據以作為查核意見之基礎。因舞弊可能涉及共謀、偽造、故意遺漏、不實聲明或踰越內部控制，故未偵出導因於舞弊之重大不實表達之風險高於導因於錯誤者。
2. 對與查核攸關之內部控制取得必要之瞭解，以設計當時情況下適當之查核程序，惟其目的非對 Eson 集團內部控制之有效性表示意見。
3. 評估管理階層所採用會計政策之適當性，及其所作會計估計與相關揭露之合理性。
4. 依據所取得之查核證據，對管理階層採用繼續經營會計基礎之適當性，以及使 Eson 集團繼續經營之能力可能產生重大疑慮之事件或情況是否存在重大不確定性，作出結論。本會計師若認為該等事件或情況存在重大不確定性，則須於查核報告中提醒合併財務報表使用者注意合併財務報表之相關揭露，或於該等揭露係屬不適當時修正查核意見。本會計師之結論係以截至查核報告日所取得之查核證據為基礎。惟未來事件或情況可能導致 Eson 集團不再具有繼續經營之能力。
5. 評估合併財務報表（包括相關附註）之整體表達、結構及內容，以及合併財務報表是否允當表達相關交易及事件。
6. 對於集團內組成個體之財務資訊取得足夠及適切之查核證據，以對合併財務報表表示意見。本會計師負責集團查核案件之指導、監督及執行，並負責形成集團查核意見。

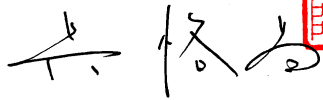
本會計師與治理單位溝通之事項，包括所規劃之查核範圍及時間，以及重大查核發現（包括於查核過程中所辨認之內部控制顯著缺失）。

本會計師亦向治理單位提供本會計師所隸屬事務所受獨立性規範之人員已遵循會計師職業道德規範中有關獨立性之聲明，並與治理單位溝通所有可能被認為會影響會計師獨立性之關係及其他事項（包括相關防護措施）。


本會計師從與治理單位溝通之事項中，決定對 Eson 集團民國 113 年第 2 季合併財務報表查核之關鍵查核事項。本會計師於查核報告中敘明該等事項，除非法令不允許公開揭露特定事項，或在極罕見情況下，本會計師決定不於查核報告中溝通特定事項，因可合理預期此溝通所產生之負面影響大於所增進之公眾利益。

勤業眾信聯合會計師事務所

會計師 吳 恪 昌



會計師 彭 詩 玄




金融監督管理委員會核准文號

金管證審字第 100028068 號

金融監督管理委員會核准文號

金管證審字第 1130349292 號

中 華 民 國 113 年 8 月 27 日



民國 113 年 6 月 30 日暨民國 112 年 12 月 31 日及 6 月 30 日

單位：新台幣仟元

代 碼	資 產	113年6月30日			112年12月31日			112年6月30日		
		金 額	%		金 額	%		金 額	%	
	流動資產									
1100	現金及約當現金(附註六)	\$ 3,058,572	24		\$ 3,098,635	26		\$ 2,203,228	19	
1136	按攤銷後成本衡量之金融資產－流動(附註六、八及二六)	56,308	1		83,882	1		175,508	2	
1150	應收票據(附註九)	15,920	-		48,086	-		27,076	-	
1170	應收帳款(附註九)	1,908,891	15		1,375,998	12		2,282,810	19	
1180	應收帳款－關係人(附註九及二五)	178,941	1		204,716	2		260,571	2	
1200	其他應收款	15,883	-		19,861	-		9,351	-	
130X	存貨(附註十)	1,603,174	12		1,124,856	9		1,177,625	10	
1479	其他流動資產(附註十一)	650,306	5		629,508	5		425,655	4	
11XX	流動資產總計	<u>7,487,995</u>	<u>58</u>		<u>6,585,542</u>	<u>55</u>		<u>6,561,824</u>	<u>56</u>	
	非流動資產									
1517	透過其他綜合損益按公允價值衡量之金融資產－非流動(附註七)	5,035	-		4,794	-		4,765	-	
1600	不動產、廠房及設備(附註十二)	4,783,343	37		4,543,665	38		4,440,343	38	
1755	使用權資產(附註十三)	320,713	2		247,352	2		293,929	2	
1760	投資性不動產(附註十四)	293,297	2		402,323	4		169,522	1	
1780	其他無形資產	14,165	-		4,582	-		4,503	-	
1920	存出保證金	23,470	-		13,736	-		13,597	-	
1980	其他非流動資產(附註十一)	91,523	1		129,149	1		327,626	3	
15XX	非流動資產總計	<u>5,531,546</u>	<u>42</u>		<u>5,345,601</u>	<u>45</u>		<u>5,254,285</u>	<u>44</u>	
1XXX	資 產 總 計	<u>\$ 13,019,541</u>	<u>100</u>		<u>\$ 11,931,143</u>	<u>100</u>		<u>\$ 11,816,109</u>	<u>100</u>	
	負債及權益									
	流動負債									
2100	短期借款(附註十五)	\$ 730,125	5		\$ 521,985	4		\$ 389,250	3	
2170	應付帳款	1,981,707	15		1,790,323	15		1,718,243	15	
2180	應付帳款－關係人(附註二五)	6,045	-		4,227	-		9,519	-	
2219	其他應付款(附註十六及二五)	1,272,780	10		807,951	7		1,023,958	9	
2230	本期所得稅負債(附註四)	211,156	2		256,109	2		236,725	2	
2280	租賃負債－流動(附註十三及二五)	48,033	-		18,359	-		20,052	-	
2320	一年或一營業週期內到期長期負債(附註十五)	637,604	5		297,802	3		302,021	3	
2399	其他流動負債	113,796	1		121,509	1		46,128	-	
21XX	流動負債總計	<u>5,001,246</u>	<u>38</u>		<u>3,818,265</u>	<u>32</u>		<u>3,745,896</u>	<u>32</u>	
	非流動負債									
2540	長期借款(附註十五)	84,351	1		435,975	4		593,162	5	
2570	遞延所得稅負債(附註四)	266,474	2		226,011	2		195,385	2	
2580	租賃負債－非流動(附註十三及二五)	85,650	1		37,763	-		52,167	-	
2645	存入保證金	41,533	-		39,706	-		35,716	-	
25XX	非流動負債總計	<u>478,008</u>	<u>4</u>		<u>739,455</u>	<u>6</u>		<u>876,430</u>	<u>7</u>	
2XXX	負債總計	<u>5,479,254</u>	<u>42</u>		<u>4,557,720</u>	<u>38</u>		<u>4,622,326</u>	<u>39</u>	
	歸屬於本公司業主之權益(附註十八)									
	股本									
3110	普通股	1,685,289	13		1,685,289	14		1,685,289	14	
3210	資本公積－發行溢價	2,349,249	18		2,349,249	20		2,349,249	20	
	保留盈餘									
3310	法定盈餘公積	521,512	4		461,765	4		461,765	4	
3320	特別盈餘公積	826,579	6		826,579	7		826,579	7	
3350	未分配盈餘	2,280,288	18		2,372,197	20		2,147,577	18	
	其他權益									
3410	國外營運機構財務報表換算之兌換差額	( 117,013 )	( 1 )		( 316,039 )	( 3 )		( 271,059 )	( 2 )	
3420	透過其他綜合損益按公允價值衡量之金融資產未實現評價損益	( 5,617 )	-		( 5,617 )	-		( 5,617 )	-	
31XX	本公司業主權益總計	<u>7,540,287</u>	<u>58</u>		<u>7,373,423</u>	<u>62</u>		<u>7,193,783</u>	<u>61</u>	
3XXX	權益合計	<u>7,540,287</u>	<u>58</u>		<u>7,373,423</u>	<u>62</u>		<u>7,193,783</u>	<u>61</u>	
	負債及權益總計	<u>\$ 13,019,541</u>	<u>100</u>		<u>\$ 11,931,143</u>	<u>100</u>		<u>\$ 11,816,109</u>	<u>100</u>	

後附之附註係本合併財務報告之一部分。

董事長：蔡嘉祥




經理人：林育全



會計主管：林猷清





民國 113 年及 112 年 4 月 1 日至 6 月 30 日 以及 民國 113 年及 112 年 1 月 1 日至 6 月 30 日

單位：新台幣仟元，惟  
每股盈餘為元

代 碼	113年4月1日至6月30日		112年4月1日至6月30日		113年1月1日至6月30日		112年1月1日至6月30日		
	金 額	%	金 額	%	金 額	%	金 額	%	
4000	\$ 3,168,661	100	\$ 3,140,364	100	\$ 6,044,126	100	\$ 6,132,244	100	
5000	<u>2,588,082</u>	<u>82</u>	<u>2,552,125</u>	<u>81</u>	<u>4,930,293</u>	<u>82</u>	<u>4,920,137</u>	<u>80</u>	
5900	<u>580,579</u>	<u>18</u>	<u>588,239</u>	<u>19</u>	<u>1,113,833</u>	<u>18</u>	<u>1,212,107</u>	<u>20</u>	
	營業費用								
6100	53,260	2	61,101	2	131,713	2	104,904	2	
6200	335,981	10	270,247	8	573,125	9	548,594	9	
6300	32,128	1	28,950	1	61,488	1	71,405	1	
6450	預期信用減損損失(迴轉利益)(附註九)								
	<u>27,154</u>	<u>1</u>	<u>(8,573)</u>	<u>-</u>	<u>32,902</u>	<u>1</u>	<u>(9,231)</u>	<u>-</u>	
6000	<u>448,523</u>	<u>14</u>	<u>351,725</u>	<u>11</u>	<u>799,228</u>	<u>13</u>	<u>715,672</u>	<u>12</u>	
6900	<u>132,056</u>	<u>4</u>	<u>236,514</u>	<u>8</u>	<u>314,605</u>	<u>5</u>	<u>496,435</u>	<u>8</u>	
	營業外收入及支出								
7100	13,573	-	5,428	-	19,712	-	9,111	-	
7110	26,067	1	21,791	1	51,605	1	43,854	1	
7190	6,872	-	80	-	8,698	-	8,595	-	
7230	12,223	-	73,603	2	(29,302)	-	21,864	1	
7590	(925)	-	(520)	-	(12,688)	-	(1,361)	-	
7610	14,977	1	(310)	-	14,977	-	(243)	-	
7510	(27,139)	(1)	(23,701)	(1)	(49,715)	(1)	(47,454)	(1)	
7000	<u>45,648</u>	<u>1</u>	<u>76,371</u>	<u>2</u>	<u>3,287</u>	<u>-</u>	<u>34,366</u>	<u>1</u>	
7900	177,704	5	312,885	10	317,892	5	530,801	9	
7950	(41,432)	(1)	(102,589)	(3)	(80,408)	(1)	(157,955)	(3)	
8200	<u>136,272</u>	<u>4</u>	<u>210,296</u>	<u>7</u>	<u>237,484</u>	<u>4</u>	<u>372,846</u>	<u>6</u>	
	其他綜合損益(附註十八)								
8310	不重分類至損益之項目								
8341	116,253	4	(80,225)	(3)	448,210	7	110,204	2	
8360	後續可能重分類至損益之項目								
8361	國外營運機構財務報表換算之兌換差額								
	(305,422)	(10)	164,620	5	(249,184)	(4)	101,340	2	
8300	(189,169)	(6)	84,395	2	199,026	3	211,544	4	
8500	<u>(52,897)</u>	<u>(2)</u>	<u>294,691</u>	<u>9</u>	<u>436,510</u>	<u>7</u>	<u>584,390</u>	<u>10</u>	
	每股盈餘(歸屬於本公司業主)(附註二一)								
9710	\$ 0.81		\$ 1.25		\$ 1.41		\$ 2.21		
9810	\$ 0.81		\$ 1.25		\$ 1.41		\$ 2.20		

後附之附註係本合併財務報告之一部分。

董事長：蔡嘉祥




經理人：林育全



會計主管：林猷清







Eson Precision Ind. Co., Ltd. 及子公司

民國 113 年及 112 年 1 月 1 日至 6 月 30 日

單位：新台幣仟元

歸屬於本公司業主之權益	本公司						其他權益		權益總額
	普通股	資本公積	保積	留盈	盈餘	國外營運機構財務報表換算之兌換差額	透過其他綜合損益按公允價值衡量之金融資產未實現評價損益		
112 年 1 月 1 日餘額	\$ 1,685,289	\$ 2,349,249	\$ 381,673	\$ 826,579	\$ 2,124,469	(\$ 482,603)	(\$ 5,617)	\$ 6,879,039	
111 年度盈餘指撥及分配 (附註十八)									
法定盈餘公積	-	-	80,092	-	( 80,092)	-	-	-	
現金股利	-	-	-	-	( 269,646)	-	-	( 269,646)	
112 年 1 月 1 日至 6 月 30 日淨利	-	-	-	-	372,846	-	-	372,846	
112 年 1 月 1 日至 6 月 30 日其他綜合損益	-	-	-	-	-	211,544	-	211,544	
112 年 1 月 1 日至 6 月 30 日綜合損益總額	-	-	-	-	372,846	211,544	-	584,390	
112 年 6 月 30 日餘額	<u>\$ 1,685,289</u>	<u>\$ 2,349,249</u>	<u>\$ 461,765</u>	<u>\$ 826,579</u>	<u>\$ 2,147,577</u>	<u>(\$ 271,059)</u>	<u>(\$ 5,617)</u>	<u>\$ 7,193,783</u>	
113 年 1 月 1 日餘額	\$ 1,685,289	\$ 2,349,249	\$ 461,765	\$ 826,579	\$ 2,372,197	(\$ 316,039)	(\$ 5,617)	\$ 7,373,423	
112 年度盈餘指撥及分配 (附註十八)									
法定盈餘公積	-	-	59,747	-	( 59,747)	-	-	-	
現金股利	-	-	-	-	( 269,646)	-	-	( 269,646)	
113 年 1 月 1 日至 6 月 30 日淨利	-	-	-	-	237,484	-	-	237,484	
113 年 1 月 1 日至 6 月 30 日其他綜合損益	-	-	-	-	-	199,026	-	199,026	
113 年 1 月 1 日至 6 月 30 日綜合損益總額	-	-	-	-	237,484	199,026	-	436,510	
113 年 6 月 30 日餘額	<u>\$ 1,685,289</u>	<u>\$ 2,349,249</u>	<u>\$ 521,512</u>	<u>\$ 826,579</u>	<u>\$ 2,280,288</u>	<u>(\$ 117,013)</u>	<u>(\$ 5,617)</u>	<u>\$ 7,540,287</u>	

後附之附註係本合併財務報告之一部分。

董事長：蔡嘉祥



經理人：林育全



會計主管：林猷清



## Eson Precision Ltd. Co., Ltd. 及子公司

## 合併現金流量表

民國 113 年及 112 年 1 月 1 日至 6 月 30 日

單位：新台幣仟元

	113年1月1日 至6月30日	112年1月1日 至6月30日
營業活動之現金流量		
本期稅前淨利	\$ 317,892	\$ 530,801
收益費損項目		
折舊費用	283,480	290,666
攤銷費用	3,880	3,742
預期信用減損損失（迴轉利益）	32,902	( 9,231)
利息費用	49,715	47,454
利息收入	( 19,712)	( 9,111)
存貨跌價及呆滯損失	87,680	124,507
處分不動產、廠房及設備（利益）損失	( 14,977)	243
租約修改利益	( 72)	-
營業資產及負債之淨變動數		
應收票據	32,166	( 5,079)
應收帳款	( 483,643)	290,761
應收帳款－關係人	25,775	183,909
其他應收款	4,518	26,453
存 貨	( 498,687)	350,057
其他流動資產	( 19,223)	( 113,758)
應付帳款	191,384	( 587,515)
應付帳款－關係人	1,818	( 7,494)
其他應付款	144,547	8,331
其他流動負債	( 7,713)	( 33,139)
營運產生之現金	131,730	1,091,597
收取之利息	19,172	9,111
支付之利息	( 41,884)	( 42,699)
支付之所得稅	( 100,662)	( 165,689)
營業活動之淨現金流入	<u>8,356</u>	<u>892,320</u>
投資活動之現金流量		
取得按攤銷後成本衡量之金融資產	( 95,421)	( 258,658)
處分按攤銷後成本衡量之金融資產	126,566	264,627
預付設備款增加	( 22,319)	( 201,649)
取得不動產、廠房及設備	( 193,098)	( 388,446)

(接次頁)

(承前頁)

	113年1月1日 至6月30日	112年1月1日 至6月30日
處分不動產、廠房及設備	\$ 18,099	\$ 330
存出保證金(增加)減少	( 9,734)	6,178
取得購置無形資產	( 3,257)	-
投資活動之淨現金流出	( 179,164)	( 577,618)
籌資活動之淨現金流量		
短期借款增加(減少)	208,140	( 317,080)
(償還)舉借長期借款	( 52,618)	118,926
存入保證金增加(減少)	1,827	( 740)
租賃負債本金償還	( 28,160)	( 11,198)
籌資活動之淨現金流入(出)	129,189	( 210,092)
匯率變動對現金及約當現金之影響	1,556	( 19,013)
現金及約當現金淨(減少)增加	( 40,063)	85,597
期初現金及約當現金餘額	3,098,635	2,117,631
期末現金及約當現金餘額	\$ 3,058,572	\$ 2,203,228

後附之附註係本合併財務報告之一部分。

董事長：蔡嘉祥



經理人：林育全



會計主管：林猷清



Eson Precision Ind. Co., Ltd. 及子公司

合併財務報表附註

民國 113 年及 112 年 1 月 1 日至 6 月 30 日

(除另註明外，金額以新台幣仟元為單位)

一、合併公司沿革

Eson Precision Ind. Co., Ltd. (以下簡稱本公司)，原名 Multiwin Precision Ind. Co., Ltd.，97 年 6 月 17 日成立於開曼群島，於 101 年 2 月經股東會決議變更公司名稱為現名。

本公司及子公司主要經營之業務為模具、塑膠、五金製品及新型電子元器件、平板顯示器等之設計、研發、生產與銷售業務等。本公司股票於 102 年 11 月 25 日在台灣證券交易所上市買賣。

本公司之功能性貨幣為美元，由於本公司係於台灣上市，為增加財務報告之比較性及一致性，本合併財務報告係以新台幣表達。

二、通過合併財務報告之日期及程序

本合併財務報告於 113 年 8 月 27 日經董事會通過。

三、新發布及修訂準則及解釋之適用

(一) 初次適用金融監督管理委員會 (以下稱「金管會」) 認可並發布生效之國際財務報導準則 (IFRS)、國際會計準則 (IAS)、解釋 (IFRIC) 及解釋公告 (SIC) (以下稱「IFRS 會計準則」)

適用修正後之金管會認可並發布生效之 IFRS 會計準則將不致造成合併公司會計政策之重大變動。

(二) 114 年適用之金管會認可之 IFRS 會計準則

<u>新發布 / 修正 / 修訂準則及解釋</u>	<u>IASB 發布之生效日</u>
IAS 21 之修正「缺乏可兌換性」	2025 年 1 月 1 日 (註 1)

註 1：適用於 2025 年 1 月 1 日以後開始之年度報導期間。初次適用該修正時，不得重編比較期間，而應將影響數認列於初次適用日之保留盈餘或權益項下之國外營運機構兌換差額 (依適當者) 以及相關受影響之資產及負債。

## IAS 21 之修正「缺乏可兌換性」

該修正明訂，當企業能夠於正常管理延誤之時間範圍內，透過市場或兌換機制所建立具可執行權利及義務之交換交易，將一貨幣兌換成另一貨幣時，該貨幣具有可兌換性。當貨幣於衡量日不具可兌換性時，合併公司應估計即期匯率，以反映若市場參與者考量當時經濟情況而於衡量日進行有秩序之交易會使用之匯率。在此情況下，合併公司亦應揭露能使財務報表使用者評估貨幣缺乏可兌換性如何影響或預期將如何影響其經營結果、財務狀況及現金流量之資訊。

### (三) IASB 已發布但尚未經金管會認可並發布生效之 IFRS 會計準則

<u>新發布 / 修正 / 修訂準則及解釋</u>	<u>IASB 發布之生效日(註1)</u>
「IFRS 會計準則之年度改善—第 11 冊」	2026 年 1 月 1 日
IFRS 9 及 IFRS 7 之修正「金融工具之分類與衡量之修正」	2026 年 1 月 1 日
IFRS 10 及 IAS 28 之修正「投資者與其關聯企業或合資間之資產出售或投入」	未 定
IFRS 17「保險合約」	2023 年 1 月 1 日
IFRS 17 之修正	2023 年 1 月 1 日
IFRS 17 之修正「初次適用 IFRS 17 及 IFRS 9—比較資訊」	2023 年 1 月 1 日
IFRS 18「財務報表之表達與揭露」	2027 年 1 月 1 日
IFRS 19「不具公共課責性之子公司：揭露」	2027 年 1 月 1 日

註 1：除另註明外，上述新發布 / 修正 / 修訂準則或解釋係於各該日期以後開始之年度報導期間生效。

## IFRS 18「財務報表之表達與揭露」

IFRS 18 將取代 IAS 1「財務報表之表達」，該準則主要變動包括：

- 損益表應將收益及費損項目分為營業、投資、籌資、所得稅及停業單位種類。
- 損益表應列報營業損益、籌資及所得稅前損益以及損益之小計及合計數。
- 提供指引以強化彙總及細分規定：合併公司須辨認來自個別交易或其他事項之資產、負債、權益、收益、費損及現金流量，並以共同特性為基礎進行分類與彙總，俾使主要財務報表列報之各單

行項目至少具一項類似特性。具不同特性之項目於主要財務報表及附註應予細分。合併公司僅於無法找到更具資訊性之名稱時，始將該等項目標示為「其他」。

- 增加管理階層定義之績效衡量之揭露：合併公司於進行財務報表外之公開溝通，以及與財務報表使用者溝通管理階層對合併公司整體財務績效某一層面之觀點時，應於財務報表單一附註揭露管理階層定義之績效衡量相關資訊，包括該衡量之描述、如何計算、其與 IFRS 會計準則明定之小計或合計數之調節以及相關調節項目之所得稅與非控制權益影響等。

除上述影響外，截至本合併財務報告通過發布日止，合併公司仍持續評估各號準則、解釋之修正對財務狀況與財務績效之其他影響，相關影響待評估完成時予以揭露。

#### 四、重大會計政策之彙總說明

##### (一) 遵循聲明

本合併財務報告係依照證券發行人財務報告編製準則及經金管會認可並發布生效之 IAS 34「期中財務報導」編製。本合併財務報告並未包含整份年度財務報告所規定之所有 IFRS 會計準則揭露資訊。

##### (二) 編製基礎

除按公允價值衡量之金融工具外，本合併財務報告係依歷史成本基礎編製。

公允價值衡量依照相關輸入值之可觀察程度及重要性分為第 1 等級至第 3 等級：

1. 第 1 等級輸入值：係指於衡量日可取得之相同資產或負債於活躍市場之報價（未經調整）。
2. 第 2 等級輸入值：係指除第 1 等級之報價外，資產或負債直接（亦即價格）或間接（亦即由價格推導而得）之可觀察輸入值。
3. 第 3 等級輸入值：係指資產或負債之不可觀察之輸入值。

### (三) 合併基礎

本合併財務報告係包含本公司及由本公司所控制個體（子公司）之財務報告。合併綜合損益表已納入被收購或被處分子公司於當期自收購日起或至處分日止之營運損益。

子公司之財務報告已予適當調整，以使其會計政策與合併公司之會計政策一致。

於編製合併財務報告時，各個體間之交易、帳戶餘額、收益及費損已全數予以銷除。

子公司之綜合損益總額係歸屬至本公司業主及非控制權益，即使非控制權益因而成為虧損餘額。

子公司明細、持股比率及營業項目如下：

投資公司名稱	子 公 司 名 稱	設立地點	功 能 性 貨 幣	直／間接持股比例（%）			主 要 營 業 項 目
				113年 6月30日	112年 12月31日	112年 6月30日	
本公司	Multiwin Precision Ind Pte. Ltd. (以下簡稱 Multiwin Singapore 公司)	新加坡	美金	100	100	100	模具、塑膠及五金製品之銷售及投資控股
"	Global Sun 公司	模里西斯	美金	100	100	100	投資控股
"	All Spacer 公司	薩摩亞群島	美金	100	100	100	"
"	Multiwin de Mexico S.A. de C.V. (以下簡稱 Multiwin Mexico 公司)	墨西哥	披索	0.59	0.59	0.59	模具、塑膠及五金製品之生產
Global Sun 公司	Ample Wealth Enterprise Ltd. (以下簡稱 Ample Wealth 公司)	模里西斯	美金	100	100	100	模具、塑膠及五金製品之銷售
"	Zeal International Co., Ltd. (以下簡稱 Zeal International 公司)	模里西斯	美金	100	100	100	"
"	Grand Liberty Co., Ltd. (以下簡稱 Grand Liberty 公司)	模里西斯	美金	100	100	100	投資控股
"	Heng Xie Enterprises Limited (以下簡稱 Heng Xie 公司)	香港	美金	100	100	100	"
"	Eson Europe S.R.O. (以下簡稱 Eson Europe 公司)	斯洛伐克	歐元	100	100	100	"
Global Sun 公司	Eson Precision Industry (Singapore) Pte. Ltd. (以下簡稱 Eson Singapore 公司)	新加坡	美金	100	100	100	模具、塑膠及五金製品之銷售
"	昆山康瑞包裝材料有限公司 (以下簡稱昆山康瑞公司)	中國大陸	人民幣	100	100	100	包材買賣及電力供應
"	Eson (VN) Precision Industry Co., Ltd. (以下簡稱 Eson (VN) 公司)	越南	越南盾	100	100	100	模具、塑膠及五金製品之生產與銷售
"	Esonmex Monterrey S.A. DE C.V. (以下簡稱 Esonmex Monterrey 公司)	墨西哥	披索	1	1	1	模具、塑膠及五金製品之生產
Multiwin Singapore 公司	Multiwin de Mexico S.A. de C.V. (以下簡稱 Multiwin Mexico 公司)	墨西哥	披索	72.94	72.94	72.94	模具、塑膠及五金製品之生產
"	Eson Precision Engineering (Malaysia) Sdn. Bhd. (以下簡稱 Eson Malaysia 公司)	馬來西亞	馬來幣	100	100	100	模具、塑膠及五金製品之生產與銷售
"	Eson Batupahat Precision Engineering Sdn. Bhd. (以下簡稱 Eson Batupahat 公司)	馬來西亞	馬來幣	100	100	100	"

(接次頁)

(承前頁)

投資公司名稱	子 公 司 名 稱	設 立 地 點	功 能 性 貨 幣	直 / 間 接 持 股 比 例 ( % )			主 要 營 業 項 目
				113年 6月30日	112年 12月31日	112年 3月31日	
Grand Liberty 公 司	無錫欣冠金屬科技有限公司 (以下簡稱無錫欣冠)	中國大陸	人 民 幣	100	100	100	模 具、塑 膠 及 五 金 製 品 之 銷 售 及 其 他 非 禁 止 項 目
"	Unique Champion Co., Ltd. (以下簡稱 Unique 公司)	模里西斯	美 金	100	100	100	模 具、塑 膠 及 五 金 製 品 之 銷 售
Heng Xie 公 司	昆山乙盛機械工業有限公司 (以下簡稱昆山乙盛)	中國大陸	人 民 幣	100	100	100	模 具、塑 膠 及 五 金 製 品 之 設 計、研 發、 生 產 與 銷 售
"	煙台正乙精密電子有限公司 (以下簡稱煙台正乙)	中國大陸	人 民 幣	100	100	100	模 具、塑 膠 及 五 金 製 品 之 生 產 與 銷 售
Eson Europe 公 司	Eson Slovakia A.S.	斯 洛 伐 克	歐 元	100	100	100	模 具、塑 膠 及 五 金 製 品 之 銷 售
All Spacer 公 司	Zenith Profits Co., Ltd.(以下 簡 稱 Zenith Profits 公 司)	模里西斯	美 金	100	100	100	模 具 及 五 金 製 品 之 銷 售
"	Kong Eagle Int'l Inc.(以下簡 稱 Kong Eagle 公 司)	香 港	美 金	100	100	100	投 資 控 股
"	Blackyotta Inc.(以下簡稱 Blackyotta)	美 國	美 金	100	100	100	模 具、塑 膠 及 五 金 製 品 之 銷 售
Kong Eagle 公 司	東莞乙宏精密模具有限公司 (以下簡稱東莞乙宏)	中國大陸	人 民 幣	100	100	100	模 具、塑 膠 及 五 金 製 品 之 銷 售 及 其 他 非 禁 止 項 目
Eson Precision Industry (Singapore) Pte. Ltd.	Multiwin de Mexico S.A. de C.V.(以下簡稱 Multiwin Mexico 公 司)	墨 西 哥	披 索	26.47	26.47	26.47	模 具、塑 膠 及 五 金 製 品 之 生 產
"	Esonmex Monterrey S.A. DE C.V.(以下簡稱 Esonmex Monterrey 公 司)	墨 西 哥	披 索	99	99	99	模 具、塑 膠 及 五 金 製 品 之 生 產

#### (四) 其他重大會計政策

除下列說明外，請參閱 112 年度合併財務報告之重大會計政策彙總說明。

##### 1. 資產與負債區分流動與非流動之標準

流動資產包括：

- (1) 主要為交易目的而持有之資產；
- (2) 預期於資產負債表日後 12 個月內實現之資產；及
- (3) 現金及約當現金（但不包括於資產負債表日後逾 12 個月用以交換或清償負債而受到限制者）。

流動負債包括：

- (1) 主要為交易目的而持有之負債；
- (2) 於資產負債表日後 12 個月內到期清償之負債（即使於資產負債表日後至通過發布財務報告前已完成長期性之再融資或重新安排付款協議，亦屬流動負債），以及



(3) 於資產負債表日不具有實質權利可將清償期限遞延至資產負債表日後至少 12 個月之負債。

非屬上述流動資產或流動負債者，係分類為非流動資產或非流動負債。

## 2. 所得稅費用

所得稅費用係當期所得稅及遞延所得稅之總和。期中期間之所得稅係以年度為基礎進行評估，以預期年度總盈餘所適用之稅率，就期中稅前利益予以計算。

## 五、重大會計判斷、估計及假設不確定性之主要來源

合併公司於採用會計政策時，對於不易自其他來源取得相關資訊者，管理階層必須基於歷史經驗及其他攸關之因素作出相關之判斷、估計及假設。實際結果可能與估計有所不同。

合併公司於發展重大會計估計值時，對經濟環境可能之影響，納入對相關重大估計之考量，管理階層將持續檢視估計與基本假設。

請參閱 112 年度合併財務報告之重大會計判斷、估計及假設不確定性主要來源說明。

## 六、現金及約當現金

	<u>113年6月30日</u>	<u>112年12月31日</u>	<u>112年6月30日</u>
庫存現金及週轉金	\$ 349	\$ 401	\$ 364
活期存款	2,753,381	2,552,074	1,649,589
原始到期日在 3 個月以內之 銀行定期存款	<u>304,842</u>	<u>546,160</u>	<u>553,275</u>
	<u>\$ 3,058,572</u>	<u>\$ 3,098,635</u>	<u>\$ 2,203,228</u>

銀行存款於資產負債表日之市場利率區間如下：

	<u>113年6月30日</u>	<u>112年12月31日</u>	<u>112年6月30日</u>
銀行存款	0.0001%~4.80%	0.0001%~4.50%	0.0001%~1.80%

合併公司部分銀行存款係屬短期借款備償專戶、存放海關進出口及供電等之保證金，因其用途受限制，故分別轉列「按攤銷後成本衡量之金融資產」項下，請分別參閱附註十五及二六，金額如下：

	<u>113年6月30日</u>	<u>112年12月31日</u>	<u>112年6月30日</u>
流 動	<u>\$ 10,489</u>	<u>\$ 10,184</u>	<u>\$ 15,421</u>

七、透過其他綜合損益按公允價值衡量之金融資產

權益工具投資

	<u>113年6月30日</u>	<u>112年12月31日</u>	<u>112年6月30日</u>
<u>非流動</u>			
<u>國外投資</u>			
未上市(櫃)股票			
江蘇恩高光學材料			
有限公司普通股	\$ 5,035	\$ 4,794	\$ 4,765

合併公司依中長期策略目的投資江蘇恩高光學材料有限公司普通股，並預期透過長期投資獲利。合併公司管理階層認為若將該等投資之短期公允價值波動列入損益，與前述長期投資規劃並不一致，因此選擇指定該等投資為透過其他綜合損益按公允價值衡量。

八、按攤銷後成本衡量之金融資產

	<u>113年6月30日</u>	<u>112年12月31日</u>	<u>112年6月30日</u>
<u>流動</u>			
<u>國外投資</u>			
原始到期日超過3個月			
之定期存款	\$ 56,308	\$ 83,882	\$ 175,508
減：備抵損失	-	-	-
	<u>\$ 56,308</u>	<u>\$ 83,882</u>	<u>\$ 175,508</u>

截至113年6月30日暨112年12月31日及6月30日止，原始到期日超過3個月之定期存款利率區間分別為1.65%~1.95%、2.10%及2.10%~2.75%。

九、應收票據及應收帳款

	<u>113年6月30日</u>	<u>112年12月31日</u>	<u>112年6月30日</u>
<u>應收票據</u>			
按攤銷後成本衡量			
因營業而發生	\$ 15,920	\$ 48,086	\$ 27,076
減：備抵損失	-	-	-
	<u>\$ 15,920</u>	<u>\$ 48,086</u>	<u>\$ 27,076</u>

(接次頁)

(承前頁)

	113年6月30日	112年12月31日	112年6月30日
<u>應收帳款</u>			
按攤銷後成本衡量			
總帳面金額	\$ 1,958,754	\$ 1,391,651	\$ 2,306,477
減：備抵損失	( <u>49,863</u> )	( <u>15,653</u> )	( <u>23,667</u> )
	<u>\$ 1,908,891</u>	<u>\$ 1,375,998</u>	<u>\$ 2,282,810</u>
<u>應收帳款－關係人</u>			
按攤銷後成本衡量			
總帳面金額(附註二五)	\$ 178,941	\$ 204,716	\$ 260,571
減：備抵損失	<u>-</u>	<u>-</u>	<u>-</u>
	<u>\$ 178,941</u>	<u>\$ 204,716</u>	<u>\$ 260,571</u>

合併公司對商品銷售之平均授信期間為 60~150 天。合併公司採行之政策係僅與評等相當於投資等級以上（含）之對象進行交易，並於必要情形下取得足額之擔保以減輕因拖欠所產生財務損失之風險。合併公司使用其他公開可得之財務資訊及歷史交易記錄對主要客戶予以評等。合併公司持續監督信用暴險及交易對方之信用等級，並將總交易金額分散至信用評等合格之不同客戶，另每年定期複核及核准之交易對方信用額度以管理信用暴險。

為減輕信用風險，合併公司管理階層指派專責團隊負責授信額度之決定、授信核准及其他監控程序以確保逾期應收款項之回收已採取適當行動。此外，合併公司於資產負債表日會逐一複核應收款項之可回收金額以確保無法回收之應收款項已提列適當減損損失。據此，本公司管理階層認為合併公司之信用風險已顯著減少。

合併公司採用 IFRS 9 之簡化作法按存續期間預期信用損失認列應收款項之備抵損失。存續期間預期信用損失係使用逾期帳齡損失率法及個別客戶評估法計算，其考量客戶過去違約紀錄與現時財務狀況、產業經濟情勢，並同時考量 GDP 預測及產業展望。因合併公司之信用損失歷史經驗顯示，不同客戶群之損失型態並無顯著差異，因此逾期帳齡損失率法未進一步區分客戶群，僅以應收款項逾期天數訂定預期信用損失率。

若有證據顯示交易對方面臨嚴重財務困難且合併公司無法合理預期可回收金額，合併公司直接沖銷相關應收款項，惟仍會持續追索活動，因追索回收之金額則認列於損益。

合併公司依逾期帳齡損失率法及個別客戶評估法衡量應收款項之備抵損失如下：

113年6月30日

	未逾期	逾期 1~90天	逾期 91~180天	逾期 超過180天	合計
預期信用損失率	0%	0%~50%	100%	100%	
總帳面金額	\$ 1,986,442	\$ 139,139	\$ 22,218	\$ 5,816	\$ 2,153,615
備抵損失(存續期間預期 信用損失)	-	( 18,564)	( 20,180)	( 5,816)	( 44,560)
備抵損失(個別客戶評估 預期信用損失)	-	( 3,265)	( 2,038)	-	( 5,303)
攤銷後成本	<u>\$ 1,986,442</u>	<u>\$ 117,310</u>	<u>\$ -</u>	<u>\$ -</u>	<u>\$ 2,103,752</u>

112年12月31日

	未逾期	逾期 1~90天	逾期 91~180天	逾期 超過180天	合計
預期信用損失率	0%	0%~50%	100%	100%	
總帳面金額	\$ 1,583,541	\$ 49,780	\$ 11,037	\$ 95	\$ 1,644,453
備抵損失(存續期間預期 信用損失)	-	( 3,453)	( 9,370)	( 95)	( 12,918)
備抵損失(個別客戶評估 預期信用損失)	-	( 1,068)	( 1,667)	-	( 2,735)
攤銷後成本	<u>\$ 1,583,541</u>	<u>\$ 45,259</u>	<u>\$ -</u>	<u>\$ -</u>	<u>\$ 1,628,800</u>

112年6月30日

	未逾期	逾期 1~90天	逾期 91~180天	逾期 超過180天	合計
預期信用損失率	0%	0%~50%	100%	100%	
總帳面金額	\$ 2,099,089	\$ 467,930	\$ 27,057	\$ 48	\$ 2,594,124
備抵損失(存續期間預期 信用損失)	-	( 2,145)	( 21,474)	( 48)	( 23,667)
攤銷後成本	<u>\$ 2,099,089</u>	<u>\$ 465,785</u>	<u>\$ 5,583</u>	<u>\$ -</u>	<u>\$ 2,570,457</u>

應收款項備抵損失之變動資訊如下：

	113年1月1日 至6月30日	112年1月1日 至6月30日
期初餘額	\$ 15,653	\$ 32,756
加：本期提列減損損失(迴轉 利益)(1)	32,902	( 9,231)
外幣換算差額	<u>1,308</u>	<u>142</u>
期末餘額	<u>\$ 49,863</u>	<u>\$ 23,667</u>

(1) 相較於期初餘額，113年6月30日之應收款項總帳面金額淨增加509,162仟元，因逾期款項增加，導致減損損失增加32,902仟元；112年6月30日之應收款項總帳面金額淨減少461,665仟元，且因部分逾期款項已於期後收回，導致減損損失減少9,231仟元。

十、存 貨

	113年6月30日	112年12月31日	112年6月30日
原 物 料	\$ 962,911	\$ 677,801	\$ 621,197
在 製 品	112,011	32,074	108,103
製 成 品	<u>528,252</u>	<u>414,981</u>	<u>448,325</u>
	<u>\$ 1,603,174</u>	<u>\$ 1,124,856</u>	<u>\$ 1,177,625</u>

銷貨成本性質如下：

	113年4月1日 至6月30日	112年4月1日 至6月30日	113年1月1日 至6月30日	112年1月1日 至6月30日
已銷售之存貨成本	\$ 2,540,203	\$ 2,443,297	\$ 4,842,613	\$ 4,795,630
存貨呆滯及跌價損失	<u>47,879</u>	<u>108,828</u>	<u>87,680</u>	<u>124,507</u>
	<u>\$ 2,588,082</u>	<u>\$ 2,552,125</u>	<u>\$ 4,930,293</u>	<u>\$ 4,920,137</u>

十一、其他資產

	113年6月30日	112年12月31日	112年6月30日
<u>流 動</u>			
留抵稅額	\$ 547,613	\$ 480,741	\$ 350,652
預付貨款	32,367	66,647	34,572
其 他	<u>70,326</u>	<u>82,120</u>	<u>40,431</u>
	<u>\$ 650,306</u>	<u>\$ 629,508</u>	<u>\$ 425,655</u>
<u>非 流 動</u>			
預付設備款	\$ 73,448	\$ 113,024	\$ 303,391
預付所得稅	14,409	11,926	21,226
其 他	<u>3,666</u>	<u>4,199</u>	<u>3,009</u>
	<u>\$ 91,523</u>	<u>\$ 129,149</u>	<u>\$ 327,626</u>

## 十二、不動產、廠房及設備

### 自用

	自有土地	房屋及建築	機器設備	其他設備	未完工程及 待驗設備	合計
<b>成本</b>						
113年1月1日餘額	\$ 494,411	\$ 1,539,205	\$ 4,426,771	\$ 1,013,479	\$ 1,128,983	\$ 8,602,849
增 添	-	13,193	64,177	10,532	153,044	240,946
處 分	-	-	( 40,183)	( 12,632)	-	( 52,815)
重 分 類	-	182,074	221,197	3,529	( 233,638)	173,162
外幣兌換差額之影響	( 9,493)	27,081	212,072	12,309	11,252	253,221
113年6月30日餘額	<u>\$ 484,918</u>	<u>\$ 1,761,553</u>	<u>\$ 4,884,034</u>	<u>\$ 1,027,217</u>	<u>\$ 1,059,641</u>	<u>\$ 9,217,363</u>
<b>累計折舊</b>						
113年1月1日餘額	\$ -	\$ 664,058	\$ 2,848,922	\$ 546,204	\$ -	\$ 4,059,184
處 分	-	-	( 38,066)	( 11,627)	-	( 49,693)
折舊費用	-	28,594	159,263	54,466	-	242,323
重 分 類	-	11,034	-	-	-	11,034
外幣兌換差額之影響	-	19,190	138,970	13,012	-	171,172
113年6月30日餘額	<u>\$ -</u>	<u>\$ 722,876</u>	<u>\$ 3,109,089</u>	<u>\$ 602,055</u>	<u>\$ -</u>	<u>\$ 4,434,020</u>
113年6月30日淨額	<u>\$ 484,918</u>	<u>\$ 1,038,677</u>	<u>\$ 1,774,945</u>	<u>\$ 425,162</u>	<u>\$ 1,059,641</u>	<u>\$ 4,783,343</u>
112年12月31日及 113年1月1日淨額	<u>\$ 494,411</u>	<u>\$ 875,147</u>	<u>\$ 1,577,849</u>	<u>\$ 467,275</u>	<u>\$ 1,128,983</u>	<u>\$ 4,543,665</u>
<b>成本</b>						
112年1月1日餘額	\$ 431,562	\$ 1,456,020	\$ 4,284,129	\$ 895,779	\$ 611,483	\$ 7,678,973
增 添	-	993	20,905	15,829	350,034	387,761
處 分	-	-	( 9,328)	( 4,261)	-	( 13,589)
重 分 類	-	( 141)	47,430	2,939	( 11,302)	38,926
外幣兌換差額之影響	65,943	30,922	6,763	64,607	81,620	249,855
112年6月30日餘額	<u>\$ 497,505</u>	<u>\$ 1,487,794</u>	<u>\$ 4,349,899</u>	<u>\$ 974,893</u>	<u>\$ 1,031,835</u>	<u>\$ 8,341,926</u>
<b>累計折舊</b>						
112年1月1日餘額	\$ -	\$ 622,085	\$ 2,547,815	\$ 454,568	\$ -	\$ 3,624,468
處 分	-	-	( 9,013)	( 4,003)	-	( 13,016)
折舊費用	-	23,912	187,296	55,554	-	266,762
重 分 類	-	( 560)	-	560	-	-
外幣兌換差額之影響	-	15,391	( 7,169)	15,147	-	23,369
112年6月30日餘額	<u>\$ -</u>	<u>\$ 660,828</u>	<u>\$ 2,718,929</u>	<u>\$ 521,826</u>	<u>\$ -</u>	<u>\$ 3,901,583</u>
112年6月30日淨額	<u>\$ 497,505</u>	<u>\$ 826,966</u>	<u>\$ 1,630,970</u>	<u>\$ 453,067</u>	<u>\$ 1,031,835</u>	<u>\$ 4,440,343</u>

113年及112年1月1日至6月30日合併公司之不動產、廠房及設備係以直線基礎按下列耐用年數計提折舊：

房屋及建築	
廠房主建物	20至35年
其他工程	5至30年
機器設備	1至15年
其他設備	
機電及系統工程	1至20年
其他設備	3至10年

### 十三、租賃協議

#### (一) 使用權資產

	113年6月30日	112年12月31日	112年6月30日
使用權資產帳面金額			
土地	\$ 187,487	\$ 186,783	\$ 222,635
房屋及建築	48,886	60,569	71,294
機器設備	84,340	-	-
	<u>\$ 320,713</u>	<u>\$ 247,352</u>	<u>\$ 293,929</u>
	113年4月1日 至6月30日	112年4月1日 至6月30日	113年1月1日 至6月30日
使用權資產之增添	<u>\$ 103,191</u>	<u>\$ 52,481</u>	<u>\$ 104,421</u>
	113年4月1日 至6月30日	112年4月1日 至6月30日	113年1月1日 至6月30日
使用權資產之折舊費用			
土地	\$ 1,454	\$ 1,659	\$ 2,911
房屋及建築	5,252	7,699	10,313
機器設備	14,332	-	14,332
	<u>\$ 21,038</u>	<u>\$ 9,358</u>	<u>\$ 27,556</u>
	112年1月1日 至6月30日		112年1月1日 至6月30日
			<u>\$ 52,481</u>

#### (二) 租賃負債

	113年6月30日	112年12月31日	112年6月30日
租賃負債帳面金額			
流動	<u>\$ 48,033</u>	<u>\$ 18,359</u>	<u>\$ 20,052</u>
非流動	<u>\$ 85,650</u>	<u>\$ 37,763</u>	<u>\$ 52,167</u>

租賃負債之折現率區間如下：

	113年6月30日	112年12月31日	112年6月30日
土地	-	-	-
房屋及建築	0.79%~5.12%	0.79%~5.12%	0.79%~5.12%
機器設備	11.25%	-	-

#### (三) 其他租賃資訊

	113年4月1日 至6月30日	112年4月1日 至6月30日	113年1月1日 至6月30日	112年1月1日 至6月30日
短期租賃費用	<u>\$ 4,922</u>	<u>\$ 1,621</u>	<u>\$ 6,846</u>	<u>\$ 8,547</u>
低價值資產租賃費用	<u>\$ 595</u>	<u>\$ 1,437</u>	<u>\$ 1,398</u>	<u>\$ 3,778</u>
不計入租賃負債衡量之 變動租賃給付費用	<u>\$ 8,417</u>	<u>\$ 7,142</u>	<u>\$ 15,581</u>	<u>\$ 15,939</u>
租賃之現金(流出) 總額			<u>(\$ 51,985)</u>	<u>(\$ 39,462)</u>

十四、投資性不動產（成本模式衡量）

	使用權資產		合 計
	房屋建築物	— 土地	
<u>成 本</u>			
113年1月1日餘額	\$ 661,432	\$ 77,336	\$ 738,768
轉列至自用資產	( 116,540)	-	( 116,540)
淨兌換差額	<u>23,512</u>	<u>2,541</u>	<u>26,053</u>
113年6月30日餘額	<u>\$ 568,404</u>	<u>\$ 79,877</u>	<u>\$ 648,281</u>
<u>累計折舊及減損</u>			
113年1月1日餘額	\$ 318,656	\$ 17,789	\$ 336,445
轉列至自用資產	( 11,034)	-	( 11,034)
折舊費用	12,690	911	13,601
淨兌換差額	<u>15,198</u>	<u>774</u>	<u>15,972</u>
113年6月30日餘額	<u>\$ 335,510</u>	<u>\$ 19,474</u>	<u>\$ 354,984</u>
113年6月30日淨額	<u>\$ 232,894</u>	<u>\$ 60,403</u>	<u>\$ 293,297</u>
112年12月31日及 113年1月1日淨額	<u>\$ 342,776</u>	<u>\$ 59,547</u>	<u>\$ 402,323</u>
<u>成 本</u>			
112年1月1日餘額	\$ 430,766	\$ 48,201	\$ 478,967
淨兌換差額	( 9,757)	( 1,092)	( 10,849)
112年6月30日餘額	<u>\$ 421,009</u>	<u>\$ 47,109</u>	<u>\$ 468,118</u>
<u>累計折舊及減損</u>			
112年1月1日餘額	\$ 280,832	\$ 14,280	\$ 295,112
折舊費用	9,906	503	10,409
淨兌換差額	( 6,590)	( 335)	( 6,925)
112年6月30日餘額	<u>\$ 284,148</u>	<u>\$ 14,448</u>	<u>\$ 298,596</u>
112年6月30日淨額	<u>\$ 136,861</u>	<u>\$ 32,661</u>	<u>\$ 169,522</u>

合併公司之無錫欣冠、東莞乙宏及 Eson(VN)公司部分廠房以營業租賃出租建築物及使用權資產，租賃期間分別為 10 年、6 年及 3 年。營業租賃合約包含承租人於行使續租權時，約定依市場租金行情調整租金。承租人於租賃期間結束時，對該資產不具有優惠承購權。



除固定租賃給付外，該出租合約亦約定每 2~3 年調整增加 3%~6% 租賃給付。

以營業租賃出租投資性不動產未來將收取之租賃給付總額如下：

	113年6月30日	112年12月31日	112年6月30日
第 1 年	\$ 104,399	\$ 99,478	\$ 89,463
第 2 年	114,161	107,673	90,147
第 3 年	104,961	107,259	93,552
第 4 年	100,215	95,417	94,511
第 5 年	78,267	90,858	94,852
超過 5 年	<u>207,127</u>	<u>228,579</u>	<u>270,121</u>
	<u>\$ 709,130</u>	<u>\$ 729,264</u>	<u>\$ 732,646</u>

合併公司進行一般風險管理政策，以減少所出租之資產於租賃期間屆滿時之剩餘資產風險。

折舊費用係以直線基礎按下列耐用年數計提：

房屋建築及其他	3至25年
使用權資產－土地使用權	38至50年

投資性不動產之公允價值未經獨立評價人員評價，僅由合併公司管理階層採用市場參與者常用之評價模型以第 3 等級輸入值衡量。該評價係採用收益法，所採用之重要不可觀察輸入值包括折現率，評價所得公允價值如下：

	113年6月30日	112年12月31日	112年6月30日
公允價值	<u>\$ 458,283</u>	<u>\$ 460,005</u>	<u>\$ 473,966</u>

## 十五、借 款

### (一) 短期借款

	113年6月30日		112年12月31日		112年6月30日	
	利	率 金 額	利	率 金 額	利	率 金 額
無擔保借款						
信用額度借款	5.91%~6.77%	<u>\$ 730,125</u>	5.79%~6.47%	<u>\$ 521,985</u>	5.59%~6.25%	<u>\$ 389,250</u>

## (二) 長期借款

	用途	113年6月30日	112年12月31日	112年6月30日
富邦銀行	信用借款，期間 111.05.31 ~ 114.05.30，本金自借款期間到期日前二年開始為第一期，爾後每 6 個月為一期，共分 5 期，前 4 期分別償還 12.5%，剩餘到期清償。	\$ 365,063	\$ 414,517	\$ 490,456
台新銀行	信用借款，期間 111.08.11 ~ 114.08.11，本金自借款期間到期日前二年開始為第一期，爾後每 3 個月為一期，共分 9 期，前 8 期分別償還 10%，剩餘到期清償。	253,052	319,260	404,727
富邦銀行	信用借款，期間 113.05.16 ~ 114.05.30，本金自借款期間到期日前一年開始為第一期，爾後每 3 個月為一期，共分 5 期平均償還。	103,840	-	-
減：列為一年內到期部分		( <u>637,604</u> )	( <u>297,802</u> )	( <u>302,021</u> )
		<u>\$ 84,351</u>	<u>\$ 435,975</u>	<u>\$ 593,162</u>

上述長期借款之利率區間於 113 年 6 月 30 日暨 112 年 12 月 31 日及 6 月 30 日分別為 4.50%~6.80%、4.50%~7.07%及 4.50%~6.74%。

合併公司之部分借款約定其年度與半年度依會計師查核之合併財務報告於借款之存續期間內應維持約定之財務比率，截至 113 年 6 月 30 日止未有違約之情事。

質抵押擔保資產，請分別參閱附註六及二六。

## 十六、其他應付款

	113年6月30日	112年12月31日	112年6月30日
應付薪資及獎金	\$ 417,945	\$ 394,452	\$ 357,522
其他應付款—關係人（附註二五）	6,223	5,440	6,627
應付設備款（附註二二）	104,442	56,594	49,036
應付員工紅利及董事酬勞	101,035	102,611	97,613
應付現金股利	269,646	-	269,646
應付其他費用	373,489	248,854	243,514
	<u>\$ 1,272,780</u>	<u>\$ 807,951</u>	<u>\$ 1,023,958</u>

## 十七、退職後福利計劃

合併公司大陸地區子公司之員工退休金提列政策係遵照大陸地區法令之規定辦理，係屬確定提撥制，並依照大陸地區各子公司之薪資成本以特定比例提撥至退休基金中；新加坡、歐洲、馬來西亞、越南及墨西哥地區子公司之員工退休金提列政策係遵照當地法令之規定辦理，係屬確定提撥制；本公司之分公司英屬開曼群島商乙盛精密工業股份有限公司台灣分公司依中華民國「勞工退休金條例」之退休金制度，係屬政府管理之確定提撥退休金計畫，依員工每月薪資 6% 提撥至勞工保險局之個人專戶。

## 十八、權益

### (一) 股本

#### 普通股

	<u>113年6月30日</u>	<u>112年12月31日</u>	<u>112年6月30日</u>
已發行且已收足股款之 股數(仟股)	<u>168,529</u>	<u>168,529</u>	<u>168,529</u>
已發行股本	<u>\$ 1,685,289</u>	<u>\$ 1,685,289</u>	<u>\$ 1,685,289</u>

已發行之普通股每股面額為 10 元，每股享有一表決權及收取股利之權利。

本公司 113 年 6 月 30 日暨 112 年 12 月 31 日及 6 月 30 日實收資本額均為 1,685,289 仟元，分為 168,529 仟股，每股面額 10 元，均為普通股。

### (二) 資本公積

	<u>113年6月30日</u>	<u>112年12月31日</u>	<u>112年6月30日</u>
股票發行溢價	<u>\$ 2,349,249</u>	<u>\$ 2,349,249</u>	<u>\$ 2,349,249</u>

資本公積為超過票面金額發行股票所得之溢額部分得用以彌補虧損，亦得於公司無虧損時，用以發放現金股利或撥充股本，惟撥充股本時每年以實收股本之一定比率為限。

### (三) 保留盈餘及股利政策

1. 依本公司章程之盈餘分派政策規定，本公司年度決算如有盈餘，依法繳納稅捐，彌補累積虧損後，再提 10% 為法定盈餘公積，其餘再依法令規定提列或迴轉特別盈餘公積；如尚有餘額，由董事會擬具盈餘分配議案，提請股東會決議分派股東股息紅利。本公司章程之員工及董事酬勞分派政策，請參閱附註十九之(三)員工酬勞及董事酬勞。

另依據本公司章程規定，股東股利之發放，其中現金股利不得低於股利總額 50%，惟實際分派比率，仍應依股東會決議辦理。

法定盈餘公積應提撥至其餘額達公司實收股本總額時為止。法定盈餘公積得用以彌補虧損。公司無虧損時，法定盈餘公積超過實收股本總額 25% 之部分除得撥充股本外，尚得以現金分配

2. 本公司於 113 年 6 月 19 日及 112 年 6 月 20 日舉行股東常會，分別決議通過 112 及 111 年度盈餘分配案如下：

	盈 餘 分 配 案		每 股 股 利 ( 元 )	
	112年度	111年度	112年度	111年度
法定盈餘公積	\$ 59,747	\$ 80,092	\$ -	\$ -
現金股利	269,646	269,646	1.60	1.60

### (四) 特別盈餘公積

	113年1月1日 至6月30日	112年1月1日 至6月30日
期初餘額	<u>\$ 826,579</u>	<u>\$ 826,579</u>
期末餘額	<u>\$ 826,579</u>	<u>\$ 826,579</u>

本公司於首次採用 IFRS 會計準則時，帳列累積換算調整數轉入保留盈餘之金額為 158,921 仟元，已予以提列相同數額之特別盈餘公積。

(五) 其他權益項目

1. 國外營運機構財務報表換算之兌換差額

	113年1月1日 至6月30日	112年1月1日 至6月30日
期初餘額	<u>(\$ 316,039)</u>	<u>(\$ 482,603)</u>
當期產生		
國外營運機構之 換算差額	( 249,184)	101,340
表達貨幣之換算 差額	<u>448,210</u>	<u>110,204</u>
期末餘額	<u>(\$ 117,013)</u>	<u>(\$ 271,059)</u>

2. 透過其他綜合損益按公允價值衡量之金融資產未實現損益

	113年1月1日 至6月30日	112年1月1日 至6月30日
期初餘額	<u>(\$ 5,617)</u>	<u>(\$ 5,617)</u>
期末餘額	<u>(\$ 5,617)</u>	<u>(\$ 5,617)</u>

十九、繼續營業單位淨利

(一) 折舊及攤銷

	113年4月1日 至6月30日	112年4月1日 至6月30日	113年1月1日 至6月30日	112年1月1日 至6月30日
不動產、廠房及設備	\$ 121,562	\$ 117,681	\$ 242,323	\$ 266,762
使用權資產	21,038	9,358	27,556	13,495
投資性不動產	6,858	5,168	13,601	10,409
無形資產	<u>2,203</u>	<u>1,812</u>	<u>3,880</u>	<u>3,742</u>
合計	<u>\$ 151,661</u>	<u>\$ 134,019</u>	<u>\$ 287,360</u>	<u>\$ 294,408</u>
折舊費用依功能別彙總				
營業成本	\$ 135,685	\$ 118,383	\$ 254,885	\$ 262,986
營業費用	<u>13,773</u>	<u>13,824</u>	<u>28,595</u>	<u>27,680</u>
	<u>\$ 149,458</u>	<u>\$ 132,207</u>	<u>\$ 283,480</u>	<u>\$ 290,666</u>
攤銷費用依功能別彙總				
營業成本	\$ 321	\$ 38	\$ 705	\$ 190
營業費用	<u>1,882</u>	<u>1,774</u>	<u>3,175</u>	<u>3,552</u>
	<u>\$ 2,203</u>	<u>\$ 1,812</u>	<u>\$ 3,880</u>	<u>\$ 3,742</u>

(二) 員工福利費用

	113年4月1日 至6月30日	112年4月1日 至6月30日	113年1月1日 至6月30日	112年1月1日 至6月30日
確定提撥計畫	\$ 23,604	\$ 22,815	\$ 43,147	\$ 41,600
其他員工福利	<u>633,822</u>	<u>456,707</u>	<u>1,117,481</u>	<u>940,868</u>
員工福利費用合計	<u>\$ 657,426</u>	<u>\$ 479,522</u>	<u>\$ 1,160,628</u>	<u>\$ 982,468</u>
依功能別彙總				
營業成本	\$ 351,276	\$ 220,629	\$ 634,270	\$ 469,465
營業費用	<u>306,150</u>	<u>258,893</u>	<u>526,358</u>	<u>513,003</u>
	<u>\$ 657,426</u>	<u>\$ 479,522</u>	<u>\$ 1,160,628</u>	<u>\$ 982,468</u>

(三) 員工酬勞及董事酬勞

本公司依章程規定係按當年度扣除分派員工及董事酬勞前之稅前淨利分別以 2%~8% 及不高於 0.5% 提撥員工酬勞及董事酬勞。

113 年及 112 年 4 月 1 日至 6 月 30 日與 113 年及 112 年 1 月 1 日至 6 月 30 日估列之員工酬勞及董事酬勞估列如下：

估列比例

	113年1月1日 至6月30日	112年1月1日 至6月30日
員工酬勞	4%	4%
董事酬勞	0.5%	0.5%

金額

	113年4月1日 至6月30日	112年4月1日 至6月30日	113年1月1日 至6月30日	112年1月1日 至6月30日
員工酬勞	\$ 7,340	\$ 13,518	\$ 13,315	\$ 22,662
董事酬勞	918	1,690	1,664	2,833

年度合併財務報告通過發布日後若金額仍有變動，則依會計估計變動處理，於次一年度調整入帳。

112 及 111 年度員工酬勞及董事酬勞分別於 113 年 3 月 13 日及 112 年 3 月 13 日經董事會決議如下：

	112年度		111年度	
	現	金	現	金
員工現金酬勞		<u>\$ 37,433</u>		<u>\$ 45,868</u>
董事現金酬勞		<u>\$ 4,679</u>		<u>\$ 5,734</u>

112 及 111 年度員工酬勞及董事酬勞之決議配發金額與 112 及 111 年度合併財務報告之認列並無重大差異。

有關本公司董事會決議之員工酬勞及董事酬勞資訊，請至台灣證券交易所「公開資訊觀測站」查詢。

## 二十、繼續營業單位所得稅

### (一) 認列於損益之所得稅

所得稅費用之主要組成部分如下：

	113年4月1日 至6月30日	112年4月1日 至6月30日	113年1月1日 至6月30日	112年1月1日 至6月30日
當期所得稅				
本期產生者	\$ 32,871	\$ 70,422	\$ 52,819	\$ 120,159
子公司盈餘匯回	-	40,505	-	40,505
以前年度之調整	( 4,104 )	( 89,284 )	407	( 84,222 )
	<u>28,767</u>	<u>21,643</u>	<u>53,226</u>	<u>76,442</u>
遞延所得稅				
本期產生者	<u>12,665</u>	<u>80,946</u>	<u>27,182</u>	<u>81,513</u>
認列於損益之所得稅費用	<u>\$ 41,432</u>	<u>\$ 102,589</u>	<u>\$ 80,408</u>	<u>\$ 157,955</u>

合併公司之中國地區子公司所適用之稅率為 25%( 昆山乙盛 113 至 115 年度取得高新技術企業適用之優惠稅率 15% ); 墨西哥地區子公司所適用之稅率為 30%; 新加坡地區子公司所適用之稅率為 17%, 越南地區子公司所適用之稅率為 20%。

### (二) 所得稅核定情形

本公司之分公司英屬開曼群島商乙盛精密工業股份有限公司台灣分公司之營利事業所得稅結算申報業經稅捐稽徵機關核定至 111 年度。

## 二一、每股盈餘

用以計算每股盈餘之分子及分母揭露如下：

	113年4月1日 至6月30日	112年4月1日 至6月30日	113年1月1日 至6月30日	112年1月1日 至6月30日
本期淨利(仟元)				
用以計算每股盈餘之淨利	<u>\$ 136,272</u>	<u>\$ 210,296</u>	<u>\$ 237,484</u>	<u>\$ 372,846</u>

( 接次頁 )

(承前頁)

	113年4月1日 至6月30日	112年4月1日 至6月30日	113年1月1日 至6月30日	112年1月1日 至6月30日
<u>股數(仟股)</u>				
用以計算基本每股盈餘之 普通股加權平均股數	168,529	168,529	168,529	168,529
具稀釋作用潛在普通股之 影響：				
員工分紅	<u>205</u>	<u>288</u>	<u>452</u>	<u>580</u>
用以計算稀釋每股盈餘之 普通股加權平均股數	<u>168,734</u>	<u>168,817</u>	<u>168,981</u>	<u>169,109</u>
<u>每股盈餘(元)</u>				
基本每股盈餘	<u>\$ 0.81</u>	<u>\$ 1.25</u>	<u>\$ 1.41</u>	<u>\$ 2.21</u>
稀釋每股盈餘	<u>\$ 0.81</u>	<u>\$ 1.25</u>	<u>\$ 1.41</u>	<u>\$ 2.20</u>

若合併公司得選擇以股票或現金發放員工酬勞，計算稀釋每股盈餘時，係假設員工酬勞將採發放股票方式，並於該潛在普通股具有稀釋作用時計入加權平均流通在外股數，以計算稀釋每股盈餘。於次年度決議員工酬勞發放股數前計算稀釋每股盈餘時，亦繼續考量該等潛在普通股之稀釋作用。

## 二二、非現金交易

除已於其他附註揭露外，合併公司於113年及112年1月1日至6月30日進行下列非現金交易之投資及籌資活動：

	113年1月1日 至6月30日	112年1月1日 至6月30日
不影響現金流量之投資及籌資 活動		
國外營運機構財務報表換算 之兌換差額	<u>\$ 199,026</u>	<u>\$ 211,544</u>
支付現金購置不動產、廠房及設備		
本期不動產、廠房及設備 增加數	\$ 240,946	\$ 387,761
加：期初應付購置設備款	56,594	49,721
減：期末應付購置設備款	( <u>104,442</u> )	( <u>49,036</u> )
本期支付現金購置不動產、 廠房及設備	<u>\$ 193,098</u>	<u>\$ 388,446</u>



### 二三、資本風險管理

合併公司之資本風險管理係以確保具有必要之財務資源及營運計畫，以支應未來 12 個月所需之營運資金、資本支出、債務償還及股利支出等需求。

### 二四、金融工具

#### (一) 公允價值之資訊－非按公允價值衡量之金融工具

合併公司之非按公允價值衡量之金融資產及金融負債之帳面金額，皆趨近其公允價值。

#### (二) 公允價值資訊－以重複性基礎按公允價值衡量之金融工具

##### 1. 公允價值層級

##### 113 年 6 月 30 日

	<u>第 1 等 級</u>	<u>第 2 等 級</u>	<u>第 3 等 級</u>	<u>合 計</u>
<u>透過其他綜合損益按</u>				
<u>公允價值衡量之金融</u>				
<u>資產</u>				
權益工具投資				
－國外未上市（櫃）				
股票	\$ -	\$ -	\$ 5,035	\$ 5,035

##### 112 年 12 月 31 日

	<u>第 1 等 級</u>	<u>第 2 等 級</u>	<u>第 3 等 級</u>	<u>合 計</u>
<u>透過其他綜合損益按</u>				
<u>公允價值衡量之金融</u>				
<u>資產</u>				
權益工具投資				
－國外未上市（櫃）				
股票	\$ -	\$ -	\$ 4,794	\$ 4,794

##### 112 年 6 月 30 日

	<u>第 1 等 級</u>	<u>第 2 等 級</u>	<u>第 3 等 級</u>	<u>合 計</u>
<u>透過其他綜合損益按</u>				
<u>公允價值衡量之金融</u>				
<u>資產</u>				
權益工具投資				
－國外未上市（櫃）				
股票	\$ -	\$ -	\$ 4,765	\$ 4,765

## 2. 第 3 等級公允價值衡量之評價技術及輸入值

國外未上市（櫃）權益投資係採市場法，重大不可觀察輸入值分別為股價淨值比乘數及流通性折價與淨資產價值及流通性折價，股價淨值比愈高，公允價值愈高；流通性折價愈高，公允價值愈低。

### (三) 金融工具之種類

	113年6月30日	112年12月31日	112年6月30日
<u>金融資產</u>			
按攤銷後成本衡量之金融資產			
現金及約當現金	\$ 3,058,572	\$ 3,098,635	\$ 2,203,228
按攤銷後成本衡量之金融資產－流動			
應收票據	56,308	83,882	175,508
應收帳款	15,920	48,086	27,076
應收帳款－關係人	1,908,891	1,375,998	2,282,810
應收帳款－關係人	178,941	204,716	260,571
其他應收款	15,883	19,861	9,351
存出保證金	23,470	13,736	13,597
透過其他綜合損益按公允價值衡量之金融資產－非流動			
－權益工具投資	5,035	4,794	4,765
<u>金融負債</u>			
按攤銷後成本衡量之金融負債			
短期借款	730,125	521,985	389,250
應付帳款	1,981,707	1,790,323	1,718,243
應付帳款－關係人	6,045	4,227	9,519
其他應付款	1,272,780	807,951	1,023,958
一年內到期之長期借款			
借款	637,604	297,802	302,021
長期借款	84,351	435,975	593,162
存入保證金	41,533	39,706	35,716

### (四) 財務風險管理目的與政策

合併公司主要金融工具包括現金及約當現金、按攤銷後成本衡量之金融資產－流動、應收票據、應收帳款等。

合併公司並未以投機目的而進行金融工具（包括衍生金融工具）之交易。

#### 1. 市場風險

合併公司之營運活動使合併公司承擔之主要財務風險為外幣匯率變動風險以及利率變動風險。

##### (1) 匯率風險

合併公司於資產負債表日非以發生交易集團個體之功能性貨幣計價之貨幣性資產與貨幣性之負債帳面金額（包括合併財務報告中已沖銷之非功能性貨幣計價之貨幣性項目）。

##### 敏感度分析

合併公司主要受到人民幣對美元匯率波動之影響。

合併公司敏感度分析之範圍包括合併公司內部之放款／借款中非以債權人或借款人功能性貨幣計價者。當人民幣相對於美元升值 1% 時，將使稅前淨利減少之金額；當人民幣相對於美元貶值 1% 時，其對稅前淨利之影響將為同金額之負數。

	美 元 之 影 響	
	113年1月1日 至6月30日	112年1月1日 至6月30日
損 益	\$ 17,524	\$ 12,815

主要源自於合併公司於資產負債表日尚流通在外且未進行現金流量避險之美元計價應收帳款及應付帳款。

##### (2) 利率風險

利率風險係指由於市場利率之變動所造成金融工具公允價值變動之風險。合併公司之利率風險，主要係來自於浮動利率借款。

合併公司從事之短期借款及長期借款，係屬浮動利率之債務，於資產負債表日受利率暴險之金融負債帳面金額如下：

	<u>113年6月30日</u>	<u>112年12月31日</u>	<u>112年6月30日</u>
具現金流量利率風險 金融負債	\$ 1,452,080	\$ 1,255,762	\$ 1,284,433

有關利率風險之敏感度分析，係以財務報導期間結束日浮動利率借款之公允價值變動為計算基礎，假設利率上升／下降一個百分點，合併公司於 113 年及 112 年 1 月 1 日至 6 月 30 日之現金流出／入分別為 7,260 仟元及 6,422 仟元。

## 2. 信用風險

信用風險係指交易對方拖欠合約義務而造成合併公司財務損失之風險。截至資產負債表日，合併公司可能因交易對方未履行義務及合併公司提供財務保證造成財務損失之最大信用風險暴險主要係來自於合併資產負債表所認列之金融資產帳面金額。

合併公司採行之政策係僅與信譽卓著之對象進行交易。合併公司僅與評等相當於投資等級以上（含）之企業進行交易。合併公司將使用其他公開可取得之財務資訊及彼此交易記錄對主要客戶進行評等。合併公司持續監督信用暴險以及交易對方之信用評等，並將總交易金額分散至各信用評等合格之客戶，並定期複核及核准之交易對方信用額度限額控制信用暴險。

應收帳款之對象涵蓋眾多客戶，分散於不同產業及地理區域。合併公司持續地針對應收帳款客戶之財務狀況進行評估。

除了合併公司最大的客戶 C 公司外，合併公司並無對任何單一交易對方或任何一組具相似特性之交易對方有重大的信用暴險。於 113 年 6 月 30 日暨 112 年 12 月 31 日及 6 月 30 日之應收帳款餘額中，對 C 公司之金額分別為 757,475 仟元、809,659 仟元及 1,281,473 仟元。

### 3. 流動性風險

合併公司係透過管理及維持足夠部位之現金及約當現金以支應集團營運並減輕現金流量波動之影響。合併公司管理階層監督銀行融資額度使用狀況並確保借款合同條款之遵循。

#### (1) 流動性及利率風險表

下表詳細說明合併公司已約定還款期間之非衍生金融負債剩餘合約到期分析，其係依據合併公司最早可能被要求還款之日期，並以金融負債未折現現金流量編製，其包括利息及本金之現金流量。

合併公司可被要求立即還款之銀行借款，係列於下表中最早之期間內，不考慮銀行立即執行該權利之機率；其他非衍生金融負債到期分析係依照約定之還款日編製。

以浮動利率支付之利息現金流量，其未折現之利息金額係依據資產負債表日殖利率曲線推導而得。

#### 113 年 6 月 30 日

	加權平均有效利率(%)	超過 3 個月			
		短於 1 個月	1 至 3 個月	至 1 年	超過 1 年
<u>非衍生金融負債</u>					
浮動利率工具	6.17%	\$ 421,850	\$ 308,275	\$ 637,604	\$ 84,351
租賃負債	9.07%	<u>3,988</u>	<u>7,806</u>	<u>36,239</u>	<u>85,650</u>
		<u>\$ 425,838</u>	<u>\$ 316,081</u>	<u>\$ 673,843</u>	<u>\$ 170,001</u>

上述金融負債到期分析之進一步資訊如下：

	短於 1 年	1 ~ 5 年
租賃負債	\$ 58,124	\$ 92,864
浮動利率工具	<u>1,406,905</u>	<u>89,943</u>
	<u>\$ 1,465,029</u>	<u>\$ 182,807</u>

#### 112 年 12 月 31 日

	加權平均有效利率(%)	超過 3 個月			
		短於 1 個月	1 至 3 個月	至 1 年	超過 1 年
<u>非衍生金融負債</u>					
浮動利率工具	6.21%	\$ 322,402	\$ 199,583	\$ 297,802	\$ 435,975
租賃負債	4.94%	<u>1,560</u>	<u>3,137</u>	<u>13,662</u>	<u>37,763</u>
		<u>\$ 323,962</u>	<u>\$ 202,720</u>	<u>\$ 311,464</u>	<u>\$ 473,738</u>

上述租賃負債到期分析之進一步資訊如下：

	短 於 1 年	1 ~ 5 年
租賃負債	\$ 20,732	\$ 40,414
浮動利率工具	<u>1,090,914</u>	<u>465,136</u>
	<u>\$ 1,111,646</u>	<u>\$ 505,550</u>

112年6月30日

	加權平均有 效利率(%)	短於1個月		超過3個月	
		短於1個月	1至3個月	至1年	超過1年
非衍生金融負債					
浮動利率工具	5.94%	\$ 264,690	\$ 124,560	\$ 302,021	\$ 593,162
租賃負債	4.91%	<u>1,636</u>	<u>3,292</u>	<u>15,124</u>	<u>52,167</u>
		<u>\$ 266,326</u>	<u>\$ 127,852</u>	<u>\$ 317,145</u>	<u>\$ 645,329</u>

上述金融負債到期分析之進一步資訊如下：

	短 於 1 年	1 ~ 5 年
租賃負債	\$ 23,170	\$ 56,419
浮動利率工具	<u>694,451</u>	<u>773,289</u>
	<u>\$ 717,621</u>	<u>\$ 829,708</u>

上述非衍生金融資產及負債之浮動利率工具金額，將因浮動利率與資產負債表日所估計之利率不同而改變。

## (2) 融資額度

	113年6月30日	112年12月31日	112年6月30日
銀行借款額度			
已動用金額	\$ 1,452,080	\$ 1,255,762	\$ 1,284,433
未動用金額	<u>3,397,074</u>	<u>3,375,348</u>	<u>2,636,427</u>
	<u>\$ 4,849,154</u>	<u>\$ 4,631,110</u>	<u>\$ 3,920,860</u>

## 二五、關係人交易

本公司及子公司（係本公司之關係人）間之交易、帳戶餘額、收益及費損於合併時全數予以銷除，故未揭露於本附註。合併公司與其他關係人間之交易如下。

### (一) 關係人之名稱及關係

關 係 人 名 稱	與 合 併 公 司 之 關 係
蔡嘉祥先生	本公司之董事長
鴻海精密工業股份有限公司及其 所屬子公司(鴻海公司及子公司)	對本公司採權益法之投資公司及其 所屬子公司

## (二) 營業交易

銷 貨	113年4月1日 至6月30日	112年4月1日 至6月30日	113年1月1日 至6月30日	112年1月1日 至6月30日
鴻海公司及子公司	<u>\$ 227,278</u>	<u>\$ 314,176</u>	<u>\$ 405,964</u>	<u>\$ 631,720</u>

銷貨之交易價格及收款條件係依據雙方約定之商業條款。

進 貨	113年4月1日 至6月30日	112年4月1日 至6月30日	113年1月1日 至6月30日	112年1月1日 至6月30日
鴻海公司及子公司	<u>\$ 8,748</u>	<u>\$ 13,201</u>	<u>\$ 13,726</u>	<u>\$ 37,801</u>

進貨之交易價格及付款條件係依據雙方約定之商業條款。

資產負債表日之應收關係人款項餘額如下：

	113年6月30日	112年12月31日	112年6月30日
應 收 帳 款			
鴻海公司及子公司	<u>\$ 178,941</u>	<u>\$ 204,716</u>	<u>\$ 260,571</u>
其 他 應 收 款			
鴻海公司及子公司	<u>\$ 988</u>	<u>\$ 730</u>	<u>\$ -</u>

113年及112年1月1日至6月30日之應收關係人款項並未提列呆帳費用。

資產負債表日之應付關係人款項餘額如下：

	113年6月30日	112年12月31日	112年6月30日
應 付 帳 款			
鴻海公司及子公司	<u>\$ 6,045</u>	<u>\$ 4,227</u>	<u>\$ 9,519</u>
其 他 應 付 款			
鴻海公司及子公司	<u>\$ 6,223</u>	<u>\$ 5,440</u>	<u>\$ 6,627</u>

流通在外之應付關係人款項餘額係未提供擔保且將以現金清償，應收關係人款項未收取保證。

其他應付款主係代付款、租金及人力支援費等。

## (三) 承租協議

租 賃 負 債	113年6月30日	112年12月31日	112年6月30日
蔡嘉祥先生	\$ 240	\$ 1,227	\$ 2,209
鴻海公司及子公司	<u>9,296</u>	<u>14,633</u>	<u>18,300</u>
	<u>\$ 9,536</u>	<u>\$ 15,860</u>	<u>\$ 20,509</u>

#### (四) 出租協議

##### 營業租賃出租

合併公司以營業租賃出租 Eson (VN)公司部分建築物與土地使用權予鴻海公司及子公司，租賃期間為 3 年，租金係參考類似資產之租金水準，並依租約按季預先收取固定租賃給付。

	<u>113年6月30日</u>	<u>112年12月31日</u>	<u>112年6月30日</u>	
<u>預收營業租賃款</u>				
鴻海公司及子公司	<u>\$ 1,266</u>	<u>\$ 1,259</u>	<u>\$ -</u>	
<u>未來將收取之租賃給付總額</u>				
鴻海公司及子公司	<u>\$ 34,469</u>	<u>\$ 41,908</u>	<u>\$ -</u>	
<u>租賃收入</u>	<u>113年4月1日至6月30日</u>	<u>112年4月1日至6月30日</u>	<u>113年1月1日至6月30日</u>	<u>112年1月1日至6月30日</u>
鴻海公司及子公司	<u>\$ 3,788</u>	<u>\$ -</u>	<u>\$ 7,656</u>	<u>\$ -</u>

#### (五) 對主要管理階層之獎酬

	<u>113年4月1日至6月30日</u>	<u>112年4月1日至6月30日</u>	<u>113年1月1日至6月30日</u>	<u>112年1月1日至6月30日</u>
短期員工福利	<u>\$ 3,417</u>	<u>\$ 3,698</u>	<u>\$ 17,850</u>	<u>\$ 7,379</u>
退職後福利	<u>62</u>	<u>74</u>	<u>137</u>	<u>128</u>
	<u>\$ 3,479</u>	<u>\$ 3,772</u>	<u>\$ 17,987</u>	<u>\$ 7,507</u>

董事及其他主要管理階層之薪酬係由薪酬委員會依照市場趨勢及個人績效決定。

#### 二六、質抵押之資產

合併公司提供下列資產作為海關進出口、供電之保證金及短期借款之擔保品，其明細如下：

	<u>113年6月30日</u>	<u>112年12月31日</u>	<u>112年6月30日</u>
<u>質押定存單（帳列按攤銷後成本衡量之金融資產）</u>	<u>\$ 10,489</u>	<u>\$ 10,184</u>	<u>\$ 15,421</u>



## 二七、重大或有負債及未認列之合約承諾

(一) 除其他附註所述者外，合併公司於資產負債表日有下列重大承諾事項及或有事項：

合併公司未認列之合約承諾如下：

	<u>113年6月30日</u>	<u>112年12月31日</u>	<u>112年6月30日</u>
購置不動產廠房及機器 設備與無形資產	<u>\$ 270,493</u>	<u>\$ 262,202</u>	<u>\$ 355,585</u>

(二) 合併公司之 Suntool 公司與客戶發生產品糾紛，其帳列應收帳款美金 300 仟元可能無法收回，另遭 Suntool 公司客戶之客戶額外求償加幣 4,000 仟元之損害賠償，目前仍在訴訟階段，合併公司之 Suntool 公司已將該應收帳款全數提列呆帳。另合併公司之 Suntool 公司評估賠償可能性極低，故未予以估列相關損失。Suntool 公司經相關債務宣告及註銷程序後，於 107 年 10 月 23 日取得註銷核准文件（核准日 107 年 9 月 18 日），惟法院訴訟案未結。

## 二八、重大災害損失

無此情事。

## 二九、其他事項

無此情事。

## 三十、重大期後事項

無此情事。

## 三一、附註揭露事項

(一) 重大交易事項及(二)轉投資事業相關資訊：

1. 資金貸與他人。(附表一)
2. 為他人背書保證。(無)
3. 期末持有有價證券情形（不包含投資子公司、關聯企業及合資權益部分）。(附表二)
4. 累積買進或賣出同一有價證券之金額達新臺幣 3 億元或實收資本額 20% 以上。(無)
5. 取得不動產之金額達新臺幣 3 億元或實收資本額 20% 以上。(無)

6. 處分不動產之金額達新臺幣 3 億元或實收資本額 20% 以上。(無)
7. 與關係人進、銷貨之金額達新臺幣 1 億元或實收資本額 20% 以上。(附表三)
8. 應收關係人款項達新臺幣 1 億元或實收資本額 20% 以上。(附表四)
9. 從事衍生工具交易。(無)
10. 其他：母子公司間及各子公司間之業務關係及重要交易往來情形及金額。(附表五)
11. 被投資公司資訊。(附表六)

(三) 大陸投資資訊：

1. 大陸被投資公司名稱、主要營業項目、實收資本額、投資方式、資金匯出入情形、持股比例、投資損益、期末投資帳面金額、已匯回投資損益及赴大陸地區投資限額。(附表七)
2. 與大陸被投資公司直接或間接經由第三地區所發生下列之重大交易事項，及其價格、付款條件、未實現損益：(不適用)
  - (1) 進貨金額及百分比與相關應付款項之期末餘額及百分比。
  - (2) 銷貨金額及百分比與相關應收款項之期末餘額及百分比。
  - (3) 財產交易金額及其所產生之損益數額。
  - (4) 票據背書保證或提供擔保品之期末餘額及其目的。
  - (5) 資金融通之最高餘額、期末餘額、利率區間及當期利息總額。
  - (6) 其他對當期損益或財務狀況有重大影響之交易事項，如勞務之提供或收受等。

(四) 主要股東資訊：股權比例達 5% 以上之股東名稱、持股數額及比例。  
(附表八)

### 三二、具重大影響之外幣資產及負債資訊

具重大影響之外幣資產及負債資訊如下：

	113年6月30日			112年12月31日			112年6月30日		
	外幣	匯率	新台幣	外幣	匯率	新台幣	外幣	匯率	新台幣
<u>外幣資產</u>									
<u>貨幣性項目</u>									
美金	\$ 54,366	7.13	\$ 1,764,177	\$ 51,131	7.08	\$ 1,569,977	\$ 41,898	7.23	\$ 1,304,704
		(美金:人民幣)			(美金:人民幣)			(美金:人民幣)	
<u>外幣負債</u>									
<u>貨幣性項目</u>									
美金	363	7.13	11,779	276	7.08	8,475	745	7.23	23,199
		(美金:人民幣)			(美金:人民幣)			(美金:人民幣)	

### 三三、部門資訊

主要營運決策者將模具、塑膠及五金製品等產品之設計、研發、生產與銷售單位視為個別營運部門，惟編製合併財務報告時，係以營業損益為衡量，並作為評估績效之基礎，其衡量基礎與財務報表編制基礎一致，故將該等營運部門彙總視為單一營運部門，相關部門收入與營運結果請參閱合併綜合損益表。

#### 主要產品之收入

合併公司繼續營業單位之主要產品及勞務之收入分析如下：

	113年1月1日 至6月30日	112年1月1日 至6月30日
汽車機構件	\$ 3,466,629	\$ 3,568,769
網通機構件	1,583,602	1,324,261
消費電子機構件	774,729	955,515
其他	219,166	283,699
	<u>\$ 6,044,126</u>	<u>\$ 6,132,244</u>

## Eson Precision Ind. Co., Ltd.及子公司

## 資金貸與他人

民國 113 年 1 月 1 日至 6 月 30 日

附表一

單位：新台幣仟元／外幣以元為單位

編號 (註1)	貸出資金之公司	貸與對象	往來科目	是否為 關係人	本期最高餘額 ( 額 度 )	期 末 餘 額 ( 額 度 )	實 際 動 支 金 額	利率區間 %	資金貸與 性 質 (註2)	業務往來金額	有短期融通資 金必要之原因	提 列 備 抵 呆 帳 金 額	擔 保 品		對個別對象 資金貸與限額 (註3)	資 金 貸 與 總 限 額 (註3)
													名 稱	價 值		
1	Global Sun Trading Co., Ltd.	Eson Batupahat Precision Engineering Sdn. Bhd.	其他應收款 —關係人	是	\$ 252,640	\$ 97,350	\$ 97,350	-	2	\$ -	集團內公司資金調度	\$ -	-	\$ -	\$ 6,182,013	\$ 9,273,020
		Eson (VN) Precision Industry Co., Ltd.	其他應收款 —關係人	是	189,480	97,350	97,350	1%	2	-	"	-	-	-	6,182,013	9,273,020
2	Ample Wealth Enterprise Ltd.	Global Sun Trading Co., Ltd.	其他應收款 —關係人	是	260,360	259,600	259,600	-	2	-	"	-	-	-	644,488	805,610
3	Unique Champion Co., Ltd.	Global Sun Trading Co., Ltd.	其他應收款 —關係人	是	162,725	162,250	162,250	-	2	-	"	-	-	-	180,683	289,092
4	昆山乙盛機械工業有限公司	無錫欣冠金屬科技有限公司	其他應收款 —關係人	是	68,696	68,298	54,639	3%	2	-	"	-	-	-	1,433,041	1,910,721

註 1： 合併公司之母公司及子公司資金貸與他人應分列兩表並於編號欄註明，編號之填寫方法如下：

1. 合併公司之母公司填 0。
2. 子公司按公司別由阿拉伯數字 1 開始依序編號。

註 2： 資金貸與性質之填寫方法如下：

1. 有業務往來者請填 1。
2. 有短期融通資金之必要者填 2。

註 3： 依合併公司之母公司資金貸與他人程序規定。

Global Sun Trading Co., Ltd.：依合併公司之子公司資金貸與他人程序規定，合併公司之母公司直接及間接持有表決權股份 100%之公司間，以不超過該公司當期淨值之 150%為限，其中對單一企業之資金貸與他人限額不得超過該公司當期淨值之 100%為限。

Ample Wealth Enterprise Ltd.：依合併公司之子公司資金貸與他人程序規定，合併公司之母公司直接及間接持有表決權股份 100%之公司間，以不超過該公司當期淨值之 1,000%為限，其中對單一企業之資金貸與他人限額不得超過該公司當期淨值之 800%為限。

Unique Champion Co., Ltd.：依合併公司之子公司資金貸與他人程序規定，合併公司之母公司直接及間接持有表決權股份 100%之公司間，以不超過該公司當期淨值之 400%為限，其中對單一企業之資金貸與他人限額不得超過該公司當期淨值之 250%為限。

昆山乙盛機械工業有限公司：依合併公司之子公司資金貸與他人程序規定，合併公司之母公司直接及間接持有表決權股份 100%之公司間，以不超過該公司當期淨值之 80%為限，其中對單一企業之資金貸與他人限額不得超過該公司當期淨值之 60%為限。

## Eson Precision Ind. Co., Ltd.及子公司

期末持有有價證券情形

民國 113 年 6 月 30 日

附表二

單位：新台幣仟元／外幣以元為單位

持有之公司	有價證券種類及名稱(註1)	與有價證券發行人之關係(註2)	帳列科目	期				備註(註4)
				股數	帳面金額(註3)	持股比例	公允價值	
昆山乙盛機械工業有限公司	股票 江蘇恩高光學材料有限公司	—	透過其他綜合損益按公允價值衡量之金融資產—非流動	-	\$ 5,035 RMB 1,105,727	6.18%	\$ 5,035 RMB 1,105,727	—

註1：本表所稱有價證券，係指屬國際財務報導準則第9號「金融工具」範圍內之股票、債券、受益憑證及上述項目所衍生之有價證券。

註2：有價證券發行人非屬關係人者，該欄免填。

註3：按公允價值衡量者，帳面金額乙欄請填公允價值評價調整後及扣除備抵損失之帳面餘額；非屬按公允價值衡量者，帳面金額乙欄請填攤銷後成本（已扣除備抵損失）之帳面餘額。

註4：所列有價證券有因提供擔保、質押借款或其他依約定而受限制使用者，應於備註欄註明提供擔保或質借股數、擔保或質借金額及限制使用情形。

註5：投資子公司、關聯企業及合資權益相關資訊，請參閱附表六及七。

## Eson Precision Ind. Co., Ltd.及子公司

與關係人進、銷貨之金額達新台幣1億元或實收資本額20%以上

民國113年1月1日至6月30日

附表三

單位：新台幣仟元／外幣以元為單位

進(銷)貨之公司	交易對象名稱	關係	交易情形				交易條件與一般交易不同之情形及原因		應收(付)票據、帳款		備註
			進(銷)貨	金額	佔總進(銷)貨之比率	授信期間	單價	授信期間	餘額	佔總應收(付)票據、帳款之比率	
昆山乙盛機械工業有限公司	Zeal International Co., Ltd.	該公司之最終母公司間接持有100%之孫公司	銷貨	\$ 119,086 RMB 26,524,048	14.01	月結60天	\$ -	-	\$ 152,682 RMB 33,532,756	8.96	
	Eson Precision Industry (Singapore) Pte. Ltd.	該公司之最終母公司間接持有100%之孫公司	銷貨	426,212 RMB 94,929,979	50.15	月結90~180天	-	-	1,190,750 RMB 261,518,095	69.84	
Multiwin de Mexico S.A. de C.V.	Eson Precision Industry (Singapore) Pte. Ltd.	該公司之最終母公司間接持有100%之孫公司	加工收入	1,264,380 MXN677,535,676	99.97	月結30天	-	-	202,165 MXN114,137,005	100.00	
Esonmex Monterrey, S.A. de C.V.	Eson Precision Industry (Singapore) Pte. Ltd.	該公司之最終母公司間接持有100%之孫公司	加工收入	170,313 MXN 91,264,656	100.00	月結30天	-	-	33,552 MXN 18,942,334	100.00	
Eson Precision Industry (Singapore) Pte. Ltd.	eCMMS Precision Singapore Pte. Ltd.	該公司之最終母公司係鴻海公司	銷貨	320,219 USD 10,037,903	6.45	月結60天	-	-	127,930 USD 3,942,362	6.59	
	Zeal International Co., Ltd.	該公司之最終母公司間接持有100%之孫公司	銷貨	1,015,943 USD 31,846,731	20.46	月結90天	-	-	811,595 USD 25,010,635	41.79	

## Eson Precision Ind. Co., Ltd.及子公司

應收關係人款項達新台幣 1 億元或實收資本額 20%以上

民國 113 年 6 月 30 日

附表四

單位：新台幣仟元／外幣以元為單位

帳列應收款項之公司	交易對象名稱	關係	應收關係人款項餘額	週轉率	逾期應收關係人款項		應收關係人款項期後收回金額	提列備抵損失金額
					金額	處理方式		
昆山乙盛機械工業有限公司	Eson Precision Industry (Singapore) Pte. Ltd.	該公司之最終母公司間接持有 100%之孫公司	\$ 1,190,750 RMB 261,518,095	0.91	\$ 789,187 RMB 173,324,881	持續管控並陸續退還	\$ 60 RMB 13,155	\$ -
	Eson Precision Industry (Singapore) Pte. Ltd.	該公司之最終母公司間接持有 100%之孫公司	48,675 RMB 10,690,200	-	48,675 RMB 10,690,200	持續管控並陸續退還	- RMB -	-
	Zeal International Co., Ltd.	該公司之最終母公司間接持有 100%之孫公司	152,682 RMB 33,532,756	2.61	-	-	66,719 RMB 14,653,195	-
	Ample Wealth Enterprise Ltd.	該公司之最終母公司間接持有 100%之孫公司	137,075 RMB 30,105,152	1.52	-	-	- RMB -	-
Multiwin de Mexico S.A. de C.V.	Eson Precision Industry (Singapore) Pte. Ltd.	該公司之最終母公司間接持有 100%之孫公司	202,165 MXN 114,137,005	15.32	-	-	202,165 MXN 114,137,005	-
Eson Precision Industry (Singapore) Pte. Ltd.	eCMMS Precision Singapore Pte. Ltd.	該公司之最終母公司係鴻海公司	127,930 USD 3,942,362	4.61	-	-	80,510 USD 2,481,037	-
	Zeal International Co., Ltd.	該公司之最終母公司間接持有 100%之孫公司	811,595 USD 25,010,635	4.33	-	-	423,649 USD 13,055,425	-

Eson Precision Ind. Co., Ltd.及子公司  
 母子公司間及子公司間之業務關係及重要交易往來情形及金額  
 民國 113 年 1 月 1 日至 6 月 30 日

附表五

單位：新台幣仟元

編號 (註 1)	交易人名稱	交易往來對象	與交易人之關係 (註 2)	交易往來情形		佔合併總營收或 總資產之比率 (註 3)	
				科目	金額		
1	昆山乙盛機械工業有限公司	Zeal International Co., Ltd.	3	營業收入	\$ 119,086	月結 60 天	2
				應收帳款－關係人	152,682		1
		Eson Precision Industry (Singapore) Pte. Ltd.	3	營業收入	426,212	月結 90~180 天	7
				應收帳款－關係人	1,190,750		9
		Ample Wealth Enterprise Ltd.	3	勞務收入	-	月結 90~180 天	-
				應收帳款－關係人	48,675		-
2	Multiwin de Mexico S.A. de C.V.	Eson Precision Industry (Singapore) Pte. Ltd.	3	營業收入	74,306	月結 60 天	1
				應收帳款－關係人	137,075		1
				加工收入	1,264,380	月結 30 天	21
3	Esonmex Monterrey, S.A. de C.V.	Eson Precision Industry (Singapore) Pte. Ltd.	3	應收帳款－關係人	202,165		2
				加工收入	170,313	月結 30 天	3
4	Eson Precision Industry (Singapore) Pte. Ltd.	Zeal International Co., Ltd.	3	應收帳款－關係人	33,552		-
				營業收入	1,015,943	月結 90 天	17
				應收帳款－關係人	811,595		6

註 1： 母公司及子公司相互間之業務往來資訊應分別於編號欄註明，編號之填寫方法如下：

1. 母公司填 0。
2. 子公司依公司別由阿拉伯數字 1 開始依序編號。

註 2： 與交易人之關係有以下三種，標示種類即可：

1. 母公司對子公司。
2. 子公司對母公司。
3. 子公司對子公司。

註 3： 交易往來金額佔合併總營收或總資產比率之計算，若屬資產負債科目者，以期末餘額佔合併總資產之方式計算；若屬損益科目者，以期中累積金額佔合併總營收之方式計算。

註 4： 僅揭露金額達新台幣 1 億元或實收資本額 20% 以上關係人交易，另相對之關係人交易不予揭露。

註 5： 資金貸與他人資訊請詳附表一。



Eson Precision Ind. Co., Ltd.及子公司  
被投資公司資訊、所在地區.....等相關資訊  
民國 113 年 1 月 1 日至 6 月 30 日

附表六

單位：新台幣仟元／外幣以元為單位

投資公司名稱	被投資公司名稱	所在地區	主要營業項目	原始投資金額		期 末		持 有		被投資公司 本期損益	本期認列之 投資損益	備 註
				本 期	期 末	去 年 年 底	股 數 ( 註 1 )	比 率 %	帳 面 金 額			
Eson Precision Ind. Co., Ltd.	Multiwin Precision Ind Pte. Ltd.	新加坡	模具、塑膠及五金製品之銷售及投資控股	\$ 574,992	\$ 574,992	19,800,001	100.00	\$ 1,464,910	\$ 42,033	\$ 42,033		
	Global Sun Trading Co., Ltd.	模里西斯	投資控股	USD 19,800,001	USD 19,800,001			USD 45,143,602	USD 1,317,598	USD 1,317,598		
Global Sun Trading Co., Ltd.	All Spacer Enterprises Co., Ltd.	薩摩亞群島	投資控股	USD 2,248,539	USD 2,248,539	76,427,570	100.00	6,176,206	202,323	203,076		
				USD 76,427,570	USD 76,427,570			USD 190,329,911	USD 6,342,200	USD 6,365,802		
	Multiwin de Mexico S.A. de C.V.	墨西哥	模具、塑膠及五金製品之生產	484,801	484,801	16,682,220	100.00	211,354	5,341	5,341		
				USD 16,682,220	USD 16,682,220			USD 6,513,212	USD 167,414	USD 167,414		
	Heng Xie Enterprises Limited	香港	投資控股	5,808	5,808	200,000	0.59	8,652	56,863	336		
				USD 200,000	USD 200,000			USD 266,630	USD 1,782,477	USD 10,517		
	Eson Europe S.R.O.	斯洛伐克	投資控股	1,606,253	1,606,253	410,514,868	100.00	2,555,933	59,282	59,282		
				HKD 410,514,868	HKD 410,514,868			USD 78,765,274	USD 1,858,309	USD 1,858,309		
	Grand Liberty Co., Ltd.	模里西斯	投資控股	189,672	189,672	6,187,548	100.00	( 11,192 )	( 1,823 )	( 1,823 )		
				USD 6,187,548	USD 6,187,548			( USD 344,894 )	( USD 57,133 )	( USD 57,133 )		
Ample Wealth Enterprise Ltd.	模里西斯	模具、塑膠及五金製品之銷售	736,746	736,746	24,100,000	100.00	399,290	( 24,524 )	( 24,524 )			
			USD 24,100,000	USD 24,100,000			USD 12,304,773	( USD 768,741 )	( USD 768,741 )			
Zeal International Co., Ltd.	模里西斯	模具、塑膠及五金製品之銷售	-	-		1	80,561	35,752	35,752			
			USD 1	USD 1			USD 2,482,623	USD 1,120,706	USD 1,120,706			
Eson Precision Industry (Singapore) Pte. Ltd.	Eson (VN) Precision Industry Co., Ltd.	越南	模具、塑膠製品及五金製品之生產與銷售	-	-		1	27,118	34,510	34,510		
				USD 1	USD 1			USD 835,675	USD 1,081,778	USD 1,081,778		
	Esonmex Monterrey, S.A. de C.V.	墨西哥	模具、塑膠及五金製品之生產	571,805	571,805	19,000,000	100.00	3,220,563	145,722	145,722		
				USD 19,000,000	USD 19,000,000			USD 99,246,927	USD 4,567,934	USD 4,567,934		
	Multiwin de Mexico S.A. de C.V.	墨西哥	模具、塑膠及五金製品之生產	798,350	798,350	27,500,000	100.00	632,437	( 26,553 )	( 26,553 )		
				USD 27,500,000	USD 27,500,000			USD 19,489,595	( USD 832,362 )	( USD 832,362 )		
	Eson Precision Engineering (Malaysia) Sdn. Bhd.	馬來西亞	模具、塑膠製品及五金製品之生產與銷售	11,677	10,713	380,000	1.00	11,357	5,799	58		
				USD 380,000	350,000			USD 349,978	USD 181,790	USD 1,818		
	Eson Batupahat Precision Engineering Sdn. Bhd.	馬來西亞	模具、塑膠製品及五金製品之生產與銷售	726,917	726,917	24,800,000	72.94	1,069,638	56,863	41,476		
				USD 24,800,000	USD 24,800,000			USD 32,962,651	USD 1,782,477	USD 1,300,139		
Unique Champion Co., Ltd.	模里西斯	模具、塑膠及五金製品之銷售	259,737	259,737	8,156,255	100.00	187,473	256	256			
			USD 8,156,255	USD 8,156,255			USD 5,777,295	USD 8,011	USD 8,011			
Eson Slovakia A.S.	斯洛伐克	模具、塑膠製品及五金製品之銷售	154,703	154,703	4,725,193	100.00	199,677	305	305			
			USD 4,725,193	USD 4,725,193			USD 6,153,367	USD 9,550	USD 9,550			
Eson Europe S.R.O.	斯洛伐克	模具、塑膠製品及五金製品之銷售	-	-		1	72,273	83	83			
			USD 1	USD 1			USD 2,227,205	USD 2,592	USD 2,592			
Kong Eagle International Limited	香港	投資控股	167,485	167,485	5,749,579	100.00	53,709	( 1,540 )	( 1,540 )			
			USD 5,749,579	USD 5,749,579			USD 1,655,118	( USD 48,268 )	( USD 48,268 )			
Zenith Profits Co., Ltd.	模里西斯	模具及五金製品之銷售	60,637	60,637	13,505,712	100.00	192,271	4,910	4,910			
			HKD 13,505,712	HKD 13,505,712			USD 5,925,150	USD 153,926	USD 153,926			
Blackyotta Inc.	美國	模具、塑膠及五金製品之銷售	-	-		1	3,163	6	6			
			USD 1	USD 1			USD 97,467	USD 179	USD 179			
Multiwin de Mexico S.A. de C.V.	墨西哥	模具、塑膠及五金製品之生產	5,965	5,965	200,000	100.00	8,163	422	422			
			USD 200,000	USD 200,000			USD 251,555	USD 13,233	USD 13,233			
Esonmex Monterrey, S.A. de C.V.	墨西哥	模具、塑膠及五金製品之生產	263,372	263,372	9,000,000	26.47	388,173	56,863	15,051			
			USD 9,000,000	USD 9,000,000			USD 11,962,179	USD 1,782,477	USD 471,821			
Eson Precision Industry (Singapore) Pte. Ltd.	墨西哥	模具、塑膠及五金製品之生產	1,156,015	1,060,584	37,620,000	99.00	1,124,323	5,799	5,741			
			USD 37,620,000	34,650,000			USD 34,647,849	USD 181,790	USD 179,972			

註 1：係以原始投資金額列示。

註 2：大陸投資公司相關資訊請參閱附表七。

## Eson Precision Ind. Co., Ltd.及子公司

## 大陸投資資訊

民國 113 年 1 月 1 日至 6 月 30 日

附表七

1. 大陸被投資公司名稱、主要營業項目、實收資本額、投資方式、資金匯出入、持股比例、投資損益、投資帳面價值及匯回投資損益情形：

單位：新台幣仟元／外幣以元為單位

大陸被投資公司名稱	主要營業項目	實收資本額	投資方式 (註 1)	被投資公司名稱	本期期初自 台灣匯出累積 投資金額(註 3)	本期匯出或收回投資金額(註 3)		本 期 自 台 灣 匯 出 累 積 投 資 金 額 (註 3)	被 投 資 公 司 本 期 損 益	本 公 司 直 接 或 間 接 投 資 之 持 股 比 例 %	本 期 認 列 損 益 (註 2)	期 末 投 資 帳 面 價 值	截 至 本 期 止 已 匯 回 台 灣 之 投 資 收 益
						匯 出	收 回						
昆山乙盛機械工業有限公司	模具、塑膠及五金製品之設計、研發、生產及銷售	\$ 1,543,839 USD 52,010,000	(2)	Heng Xie Enterprises Limited	\$ 1,543,839 USD 52,010,000	\$ -	\$ -	\$ 1,543,839 USD 52,010,000	\$ 52,510 USD 1,646,018	100	\$ 52,510 USD 1,646,018	\$ 2,388,401 USD 73,602,503	\$ -
煙台正乙精密電子有限公司	模具、塑膠及五金製品之生產及銷售	40,218 USD 1,000,000	(2)	Heng Xie Enterprises Limited	40,218 USD 1,000,000	-	-	40,218 USD 1,000,000	6,829 USD 214,061	100	6,829 USD 214,061	154,489 USD 4,760,824	-
無錫欣冠金屬科技有限公司	模具、塑膠及五金製品之銷售及其他非禁止項目	409,305 USD 14,000,000	(2)	Grand Liberty Co., Ltd.	691,635 USD 23,000,000	-	282,330 USD 9,000,000	409,305 USD 14,000,000	(24,494) (USD 767,798)	100	(24,494) (USD 767,798)	32,877 USD 1,013,158	-
東莞乙宏精密模具有限公司	模具、塑膠及五金製品之銷售及其他非禁止項目	51,727 USD 1,510,000	(2)	Kong Eagle International Limited	51,727 USD 1,510,000	-	-	51,727 USD 1,510,000	4,961 USD 155,500	100	4,961 USD 155,500	94,668 USD 2,917,349	-
昆山康瑞包裝材料有限公司	包材買賣及電力供應	7,499 USD 250,000	(2)	Global Sun Trading Co., Ltd.	7,499 USD 250,000	-	-	7,499 USD 250,000	134 USD 4,191	100	134 USD 4,191	5,653 USD 174,205	-

2. 赴大陸地區投資限額：不適用。

註 1：投資方式區分為下列三種，標示種類別即可：

- (1) 直接赴大陸地區從事投資。
- (2) 透過第三地區公司再投資大陸（請註明該第三地區之投資公司）。
- (3) 其他方式。

註 2：本期認列投資損益欄以經會計師查核之財務報表認列損益。

註 3：係以第三地區之轉投資公司投入之金額填寫。

Eson Precision Ind. Co., Ltd.及子公司

主要股東資訊

民國 113 年 6 月 30 日

附表八

主 要 股 東 名 稱	股 份	
	持 有 股 數	持 股 比 例
Golden Harvest Management Limited	44,613,345	26.47%
Ace Progress Holdings Limited 優展控股有限公司	15,351,375	9.10%

註 1：本表主要股東資訊係由集保公司以當季季底最後一個營業日，計算股東持有公司已完成無實體登錄交付（含庫藏股）之普通股及特別股合計達 5% 以上資料。本公司合併財務報告所記載股本與實際已完成無實體登錄交付股數，可能因編製計算基礎不同或有差異。

註 2：上開資料如屬股東將持股交付信託，係以受託人開立信託專戶之委託人個別分戶揭示。至於股東依據證券交易法令辦理持股超過 10% 之內部人股權申報，其持股包括本人持股加計其交付信託且對信託財產具有運用決定權股份等，有關內部人股權申報資料請參閱公開資訊觀測站。