

Eson Precision Ind. Co., Ltd.
及子公司

合併財務報告暨會計師查核報告
民國109及108年度

地址：P.O. BOX 31119, Grand Pavilion
Hibiscus Way, 802 West Bay Road,
Grand Cayman, KY1-1205, Cayman
Islands.

台灣聯絡處：新北市土城區中央路四段2號12
樓之3

電話：(02)22673272

§ 目 錄 §

項	目 頁	次	財 務 報 告 附 註 編 號
一、封 面	1		-
二、目 錄	2		-
三、會計師查核報告	3~6		-
四、合併資產負債表	7		-
五、合併綜合損益表	8~9		-
六、合併權益變動表	10		-
七、合併現金流量表	11~12		-
八、合併財務報告附註			
(一) 公司沿革	13		一
(二) 通過財務報告之日期及程序	13		二
(三) 新發布及修訂準則及解釋之適用	13~17		三
(四) 重大會計政策之彙總說明	17~28		四
(五) 重大會計判斷、估計及假設不確定性之主要來源	28		五
(六) 重要會計項目之說明	29~48		六~二三
(七) 關係人交易	49~50		二四
(八) 質押之資產	51		二五
(九) 重大或有負債及未認列之合約承諾	51		二六
(十) 重大之災害損失	51		二七
(十一) 其他事項	52		二八
(十二) 重大之期後事項	52		二九
(十三) 附註揭露事項			
1. 重大交易事項相關資訊	52, 55~62		三十
2. 轉投資事業相關資訊	52, 55~62		三十
3. 大陸投資資訊	53, 63		三十
4. 母子公司間業務關係及重要交易往來情形	52, 61		三十
5. 主要股東資訊	53, 64		三十
(十四) 具重大影響之外幣資產及負債資訊	53		三一
(十五) 部門資訊	53~54		三二

會計師查核報告

Eson Precision Ind. Co., Ltd. 公鑒：

查核意見

Eson Precision Ind. Co., Ltd.及子公司(以下稱「Eson 集團」)民國 109 年及 108 年 12 月 31 日之合併資產負債表，暨民國 109 年及 108 年 1 月 1 日至 12 月 31 日之合併綜合損益表、合併權益變動表、合併現金流量表，以及合併財務報表附註(包括重大會計政策彙總)，業經本會計師查核竣事。

依本會計師之意見，上開合併財務報表在所有重大方面係依照中華民國證券發行人財務報告編製準則、經金融監督管理委員會認可並發布生效之國際財務報導準則、國際會計準則、解釋及解釋公告編製，足以允當表達 Eson 集團民國 109 年及 108 年 12 月 31 日之合併財務狀況，暨民國 109 年及 108 年 1 月 1 日至 12 月 31 日之合併財務績效及合併現金流量。

查核意見之基礎

本會計師係依照會計師查核簽證財務報表規則及一般公認審計準則執行查核工作。本會計師於該等準則下之責任將於會計師查核合併財務報表之責任段進一步說明。本會計師所隸屬事務所受獨立性規範之人員已依會計師職業道德規範，與 Eson 集團保持超然獨立，並履行該規範之其他責任。本會計師相信已取得足夠及適切之查核證據，以作為表示查核意見之基礎。

關鍵查核事項

關鍵查核事項係指依本會計師之專業判斷，對 Eson 集團民國 109 年度合併財務報表之查核最為重要之事項。該等事項已於查核合併財務報表整體及形成查核意見之過程中予以因應，本會計師並不對該等事項單獨表示意見。

茲對 Eson 集團民國 109 年度合併財務報表之關鍵查核事項敘明如下：
部分機構件銷貨收入認列之風險

Eson 集團之收入來源主要分為 TV 機構件、汽車機構件、其他機構件及模具四大項。

因部份機構件之毛利率較高，且其銷貨收入較 108 年度成長，同時收入認列涉及產品滿足各履約義務時，應依據客戶訂單或合約來判定收入認列，因此將此部份銷貨收入認列對於本年度合併財務報告係屬重要查核事項。

本會計師因應上述關鍵查核事項所執行之查核程序包括瞭解主要內部控制設計及執行有效性；抽樣並執行相關查核確認銷貨收入交易已確實發生。

管理階層與治理單位對合併財務報表之責任

管理階層之責任係依照中華民國證券發行人財務報告編製準則、經金融監督管理委員會認可並發布生效之國際財務報導準則、國際會計準則、解釋及解釋公告編製允當表達之合併財務報表，且維持與合併財務報表編製有關之必要內部控制，以確保合併財務報表未存有導因於舞弊或錯誤之重大不實表達。

於編製合併財務報表時，管理階層之責任亦包括評估 Eson 集團繼續經營之能力、相關事項之揭露，以及繼續經營會計基礎之採用，除非管理階層意圖清算 Eson 集團或停止營業，或除清算或停業外別無實際可行之其他方案。

Eson 集團之治理單位（含審計委員會）負有監督財務報導流程之責任。

會計師查核合併財務報表之責任

本會計師查核合併財務報表之目的，係對合併財務報表整體是否存有導因於舞弊或錯誤之重大不實表達取得合理確信，並出具查核報告。合理確信係高度確信，惟依照一般公認審計準則執行之查核工作無法保證必能偵出合併財務報表存有之重大不實表達。不實表達可能導因於舞弊或錯誤。如不實表達之個別金額或彙總數可合理預期將影響合併財務報表使用者所作之經濟決策，則被認為具有重大性。

本會計師依照一般公認審計準則查核時，運用專業判斷並保持專業上之懷疑。本會計師亦執行下列工作：

1. 辨認並評估合併財務報表導因於舞弊或錯誤之重大不實表達風險；對所評估之風險設計及執行適當之因應對策；並取得足夠及適切之查核證據以作為查核意見之基礎。因舞弊可能涉及共謀、偽造、故意遺漏、不實聲明或踰越內部控制，故未偵出導因於舞弊之重大不實表達之風險高於導因於錯誤者。
2. 對與查核攸關之內部控制取得必要之瞭解，以設計當時情況下適當之查核程序，惟其目的非對 Eson 集團內部控制之有效性表示意見。
3. 評估管理階層所採用會計政策之適當性，及其所作會計估計與相關揭露之合理性。
4. 依據所取得之查核證據，對管理階層採用繼續經營會計基礎之適當性，以及使 Eson 集團繼續經營之能力可能產生重大疑慮之事件或情況是否存在重大不確定性，作出結論。本會計師若認為該等事件或情況存在重大不確定性，則須於查核報告中提醒合併財務報表使用者注意合併財務報表之相關揭露，或於該等揭露係屬不適當時修正查核意見。本會計師之結論係以截至查核報告日所取得之查核證據為基礎。惟未來事件或情況可能導致 Eson 集團不再具有繼續經營之能力。
5. 評估合併財務報表（包括相關附註）之整體表達、結構及內容，以及合併財務報表是否允當表達相關交易及事件。
6. 對於集團內組成個體之財務資訊取得足夠及適切之查核證據，以對合併財務報表表示意見。本會計師負責集團查核案件之指導、監督及執行，並負責形成集團查核意見。

本會計師與治理單位溝通之事項，包括所規劃之查核範圍及時間，以及重大查核發現（包括於查核過程中所辨認之內部控制顯著缺失）。

本會計師亦向治理單位提供本會計師所隸屬事務所受獨立性規範之人員已遵循會計師職業道德規範中有關獨立性之聲明，並與治理單位溝通所有可能被認為會影響會計師獨立性之關係及其他事項（包括相關防護措施）。

本會計師從與治理單位溝通之事項中，決定對 Eson 集團民國 109 年度合併財務報表查核之關鍵查核事項。本會計師於查核報告中敘明該等事項，除非法令不允許公開揭露特定事項，或在極罕見情況下，本會計師決定不於查核報告中溝通特定事項，因可合理預期此溝通所產生之負面影響大於所增進之公眾利益。

勤業眾信聯合會計師事務所

會計師 黃 毅 民

黃 毅 民



會計師 徐 文 亞


徐 文 亞



金融監督管理委員會核准文號
金管證審字第 1030024438 號

證券暨期貨管理委員會核准文號
台財證六字第 0920123784 號

中 華 民 國 110 年 3 月 23 日



Eson Precious Ind. Co., Ltd. 及子公司

民國109年12月31日

單位：新台幣仟元

代 碼	資 產	109年12月31日		108年12月31日	
		金 額	%	金 額	%
	流動資產				
1100	現金及約當現金(附註四及六)	\$ 2,444,074	25	\$ 3,550,706	40
1136	按攤銷後成本衡量之金融資產—流動(附註四、六、八及二五)	872,039	9	215,512	2
1150	應收票據(附註四及九)	1,746	-	1,744	-
1170	應收帳款(附註四及九)	1,646,513	17	1,485,145	17
1180	應收帳款—關係人(附註四、九及二四)	597,492	6	394,912	4
1200	其他應收款	17,823	-	8,995	-
130X	存貨(附註四及十)	1,033,216	11	682,522	8
1476	其他金融資產—流動(附註六及二五)	-	-	7,746	-
1479	其他流動資產	329,758	3	188,915	2
11XX	流動資產總計	6,942,661	71	6,536,197	73
	非流動資產				
1517	透過其他綜合損益按公允價值衡量之金融資產—非流動(附註四及七)	10,478	-	-	-
1535	按攤銷後成本衡量之金融資產—非流動(附註四、六、八及二五)	70,882	1	-	-
1600	不動產、廠房及設備(附註四及十一)	2,279,419	23	2,163,198	24
1755	使用權資產(附註四及十二)	294,213	3	144,874	2
1780	其他無形資產(附註四)	19,644	-	2,929	-
1915	預付使用權資產(附註四及二六)	-	-	92,060	1
1920	存出保證金	20,104	-	11,535	-
1995	其他非流動資產(附註六、十八及二五)	147,033	2	7,657	-
15XX	非流動資產總計	2,841,773	29	2,422,253	27
1XXX	資 產 總 計	\$ 9,784,434	100	\$ 8,958,450	100
	負債及權益				
	流動負債				
2100	短期借款(附註十三)	\$ 484,160	5	\$ 239,840	3
2170	應付帳款	2,416,052	25	1,907,005	21
2180	應付帳款—關係人(附註二四)	11,628	-	1,290	-
2219	其他應付款(附註十四及二四)	542,981	6	524,117	6
2230	本期所得稅負債(附註四及十八)	232,243	2	191,398	2
2280	租賃負債—流動(附註四及十二)	16,053	-	26,493	-
2300	其他流動負債	39,048	-	84,693	1
21XX	流動負債總計	3,742,165	38	2,974,836	33
	非流動負債				
2570	遞延所得稅負債(附註四及十八)	101,246	1	106,394	1
2580	租賃負債—非流動(附註四及十二)	11,505	-	7,437	-
25XX	非流動負債總計	112,751	1	113,831	1
2XXX	負債總計	3,854,916	39	3,088,667	34
	歸屬於本公司業主之權益(附註四及十六)				
	股 本				
3110	普通股	1,685,289	17	1,685,289	19
3210	資本公積—發行溢價	2,349,249	24	2,382,955	27
	保留盈餘				
3310	法定盈餘公積	289,198	3	242,830	3
3320	特別盈餘公積	603,006	6	431,664	5
3350	未分配盈餘	1,698,260	18	1,724,647	19
	其他權益				
3410	國外營運機構財務報表換算之兌換差額	(700,585)	(7)	(603,004)	(7)
3500	庫藏股票	-	-	-	-
31XX	本公司業主權益總計	5,924,417	61	5,864,381	66
36XX	非控制權益(附註十六)	5,101	-	5,402	-
3XXX	權益合計	5,929,518	61	5,869,783	66
	負債及權益總計	\$ 9,784,434	100	\$ 8,958,450	100

後附之附註係本合併財務報告之一部分。

董事長：蔡嘉祥



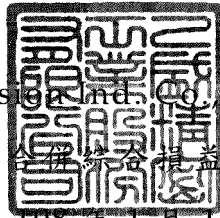
經理人：蕭伊宏



會計主管：劉昆光



Eson Precision Co., Ltd.及子公司



合併綜合損益表

民國 109 年及 108 年 1 月 1 日至 12 月 31 日

單位：新台幣仟元，惟
每股盈餘為元

代 碼		109年度		108年度	
		金 額	%	金 額	%
4000	營業收入 (附註四及二四)	\$ 9,889,935	100	\$ 10,102,252	100
5000	營業成本 (附註十及二四)	<u>8,166,970</u>	<u>82</u>	<u>8,440,721</u>	<u>83</u>
5900	營業毛利	<u>1,722,965</u>	<u>18</u>	<u>1,661,531</u>	<u>17</u>
	營業費用				
6100	推銷費用	168,159	2	172,537	2
6200	管理費用	673,176	7	651,497	6
6300	研究發展費用	195,630	2	189,286	2
6450	預期信用減損損失 (迴 轉利益) (附註九)	<u>11,979</u>	<u>-</u>	<u>(5,251)</u>	<u>-</u>
6000	營業費用合計	<u>1,048,944</u>	<u>11</u>	<u>1,008,069</u>	<u>10</u>
6900	營業利益	<u>674,021</u>	<u>7</u>	<u>653,462</u>	<u>7</u>
	營業外收入及支出				
7100	利息收入	37,243	-	24,086	-
7190	其他收入	31,790	-	6,638	-
7230	外幣兌換 (損) 益	(117,325)	(1)	28,099	-
7235	透過損益按公允價值衡 量之金融資產利益	2,442	-	16,233	-
7590	什項支出	(3,126)	-	(1,827)	-
7610	處分不動產、廠房及設 備損失	(6,064)	-	(44,173)	-
7510	利息費用	(6,952)	-	(19,699)	-
7000	營業外收入及支出 合計	<u>(61,992)</u>	<u>(1)</u>	<u>9,357</u>	<u>-</u>

(接次頁)

(承前頁)

代 碼		109年度		108年度	
		金 額	%	金 額	%
7900	稅前利益	\$ 612,029	6	\$ 662,819	7
7950	所得稅費用(附註四及十八)	(151,092)	(1)	(163,226)	(2)
8200	本期淨利	<u>460,937</u>	<u>5</u>	<u>499,593</u>	<u>5</u>
	其他綜合損益(附註十六)				
8310	不重分類至損益之項目				
8341	換算表達貨幣之兌換差額	(326,864)	(3)	(156,783)	(2)
8360	後續可能重分類至損益之項目				
8361	國外營運機構財務報表換算之兌換差額	<u>229,014</u>	<u>2</u>	(14,326)	-
8300	本年度其他綜合損益	(97,850)	(1)	(171,109)	(2)
8500	本期綜合損益總額	<u>\$ 363,087</u>	<u>4</u>	<u>\$ 328,484</u>	<u>3</u>
	淨利歸屬於：				
8610	本公司業主	\$ 460,969	5	\$ 499,541	5
8620	非控制權益	(32)	-	52	-
8600		<u>\$ 460,937</u>	<u>5</u>	<u>\$ 499,593</u>	<u>5</u>
	綜合損益總額歸屬於：				
8710	本公司業主	\$ 363,388	4	\$ 328,201	3
8720	非控制權益	(301)	-	283	-
8700		<u>\$ 363,087</u>	<u>4</u>	<u>\$ 328,484</u>	<u>3</u>
	每股盈餘(歸屬於本公司業主)(附註十九)				
9710	基本每股盈餘	<u>\$ 2.74</u>		<u>\$ 2.96</u>	
9810	稀釋每股盈餘	<u>\$ 2.73</u>		<u>\$ 2.95</u>	

後附之附註係本合併財務報告之一部分。

董事長：蔡嘉祥




經理人：蕭伊宏



會計主管：劉昆光





Eson Technology Inc. 及子公司

民國 109 年 12 月 31 日

單位：新台幣仟元

代碼	歸屬於本公司業主之權益	歸屬於本公司業主之權益					其他權益		非控制權益	權益總額
		普通股股本	資本公積	保留盈餘	盈餘	盈餘	國外營運機構財務報表換算之兌換差額	庫藏股票		
A1	108年1月1日餘額	\$ 1,735,289	\$ 2,453,653	\$ 205,799	\$ 441,796	\$ 1,536,360	(\$ 431,664)	(\$ 142,737)	\$ 39,884	\$ 5,838,380
	107年度盈餘指撥及分配(附註十六)									
B1	法定盈餘公積	-	-	37,031	-	(37,031)	-	-	-	-
B3	特別盈餘公積	-	-	-	(10,132)	10,132	-	-	-	-
B5	現金股利	-	-	-	-	(252,793)	-	-	-	(252,793)
D1	108年度淨利	-	-	-	-	499,541	-	-	52	499,593
D3	108年度其他綜合損益	-	-	-	-	-	(171,340)	-	231	(171,109)
D5	108年度綜合損益總額	-	-	-	-	499,541	(171,340)	-	283	328,484
L1	庫藏股買回	-	-	-	-	-	-	(9,523)	-	(9,523)
L3	庫藏股註銷	(50,000)	(70,698)	-	-	(31,562)	-	152,260	-	-
O1	非控制權益增減	-	-	-	-	-	-	-	(34,765)	(34,765)
Z1	108年12月31日餘額	1,685,289	2,382,955	242,830	431,664	1,724,647	(603,004)	-	5,402	5,869,783
	108年度盈餘指撥及分配(附註十六)									
B1	法定盈餘公積	-	-	46,368	-	(46,368)	-	-	-	-
B3	提列特別盈餘公積	-	-	-	171,342	(171,342)	-	-	-	-
B5	現金股利	-	-	-	-	(269,646)	-	-	-	(269,646)
C15	資本公積配發現金股利	-	(33,706)	-	-	-	-	-	-	(33,706)
D1	109年度淨利(淨損)	-	-	-	-	460,969	-	-	(32)	460,937
D3	109年度其他綜合損益	-	-	-	-	-	(97,581)	-	(269)	(97,850)
D5	109年度綜合損益總額	-	-	-	-	460,969	(97,581)	-	(301)	363,087
Z1	109年12月31日餘額	\$ 1,685,289	\$ 2,349,249	\$ 289,198	\$ 603,006	\$ 1,698,260	(\$ 700,585)	\$ -	\$ 5,101	\$ 5,929,518

後附之附註係本合併財務報告之一部分。

董事長：蔡嘉祥



經理人：蕭伊宏



會計主管：劉昆光



Eson Precision Ltd.及子公司

合併現金流量表

民國 109 年及 108 年 1 月 1 日至 12 月 31 日

單位：新台幣仟元

代 碼		109年度	108年度
	營業活動之現金流量		
A10000	本年度稅前淨利	\$ 612,029	\$ 662,819
A20010	收益費損項目		
A20100	折舊費用	362,788	450,047
A20200	攤銷費用	8,477	4,652
A20300	預期信用減損損失(迴轉利益)	11,979	(5,251)
A20400	透過損益按公允價值衡量之金融資產淨利益	(2,442)	(16,233)
A20900	利息費用	6,952	19,699
A21200	利息收入	(37,243)	(24,086)
A22500	處分不動產、廠房及設備損失	6,064	44,173
A23700	存貨跌價及呆滯損失	42,355	4,359
A29900	租約修改利益	(2,369)	-
A30000	營業資產及負債之淨變動數		
A31130	應收票據	(2)	(936)
A31150	應收帳款	(196,013)	2,040
A31160	應收帳款－關係人	(202,580)	839,428
A31180	其他應收款	46	(757)
A31200	存 貨	(402,953)	434,936
A31240	其他流動資產	(138,565)	136,204
A32150	應付帳款	509,047	(184,337)
A32160	應付帳款－關係人	10,338	408
A32180	其他應付款	11,626	(198,737)
A32230	其他流動負債	(45,645)	(66,673)
A33000	營運產生之現金	553,889	2,101,755
A33100	收取之利息	28,369	24,086
A33300	支付之利息	(5,403)	(17,914)
A33500	支付之所得稅	(108,117)	(85,430)
AAAA	營業活動之淨現金流入	<u>468,738</u>	<u>2,022,497</u>
	投資活動之現金流量		
B00040	取得按攤銷後成本衡量之金融資產	(882,003)	(179,952)
B00050	處分按攤銷後成本衡量之金融資產	171,400	182,487

(接次頁)

(承前頁)

代 碼		109年度	108年度
B00100	取得透過損益按公允價值衡量之金融資產	(\$ 385,348)	(\$ 2,868,574)
B00200	出售透過損益按公允價值衡量之金融資產	387,790	2,884,807
B02700	取得不動產、廠房及設備	(541,639)	(118,199)
B02800	處分不動產、廠房及設備價款	9,637	12,604
B03800	存出保證金增加	(8,569)	(4,485)
B04500	購置無形資產	(24,823)	(1,486)
B05350	取得使用權資產	(73,143)	-
B06500	其他金融資產減少	13,054	753
B07100	預付設備款增加	(146,692)	-
B07300	預付使用權資產增加	-	(92,060)
B02200	取得對子公司之淨現金流出	(1,478)	-
BBBB	投資活動之淨現金流出	(1,481,814)	(184,105)
	籌資活動之現金流量		
C00100	短期借款增加(減少)	244,320	(712,325)
C04020	租賃負債本金償還	(10,349)	(28,948)
C04500	發放現金股利	(303,352)	(252,793)
C04900	購買庫藏股票	-	(9,523)
C05800	非控制權益變動	-	(34,765)
CCCC	籌資活動之淨現金流出	(69,381)	(1,038,354)
DDDD	匯率影響數	(24,175)	(61,129)
EEEE	現金及約當現金淨(減少)增加	(1,106,632)	738,909
E00100	期初現金及約當現金餘額	3,550,706	2,811,797
E00200	期末現金及約當現金餘額	\$ 2,444,074	\$ 3,550,706

後附之附註係本合併財務報告之一部分。

董事長：蔡嘉祥



經理人：蕭伊宏



會計主管：劉昆光



Eson Precision Ind. Co., Ltd.及子公司

合併財務報告附註

民國 109 年及 108 年 1 月 1 日至 12 月 31 日

(除另予註明者外，金額以新台幣仟元為單位)

一、合併公司沿革

Eson Precision Ind. Co., Ltd. (以下簡稱「本公司」)，原名 Multiwin Precision Ind. Co., Ltd.，97 年 6 月 17 日成立於開曼群島，於 101 年 2 月經股東會決議變更公司名稱為現名。

本公司及子公司主要經營之業務為模具、塑膠、五金製品及新型電子元器件、平板顯示器等之設計、研發、生產與銷售業務等。本公司股票於 102 年 11 月 25 日在台灣證券交易所上市買賣。

本公司之功能性貨幣為美元，由於本公司係於台灣上市，為增加財務報告之比較性及一致性，本合併財務報告係以新台幣表達。

二、通過合併財務報告之日期

本合併財務報告於 110 年 3 月 23 日經董事會通過。

三、新發布及修訂準則及解釋之適用

(一) 首次適用金融監督管理委員會 (以下稱「金管會」) 認可並發布生效之國際財務報導準則 (IFRS)、國際會計準則 (IAS)、解釋 (IFRIC) 及解釋公告 (SIC) (以下稱「IFRSs」)

除下列說明外，適用修正後之金管會認可並發布生效之 IFRSs 將不致造成合併公司會計政策之重大變動：

1. IAS 1 及 IAS 8 之修正「重大性之定義」

合併公司自 109 年 1 月 1 日開始適用該修正，改以「可被合理預期將影響使用者」作為重大性之門檻，並調整合併財務報告之揭露，刪除可能使重大資訊模糊化之不重大資訊。

2. IFRS 16 之修正「新型冠狀病毒肺炎相關租金減讓」

合併公司選擇適用該修正之實務權宜作法處理其與出租人進行新型冠狀病毒肺炎直接相關之租金協商，相關會計政策請

參閱附註四。適用該修正前，合併公司應判斷前述租金協商是否應適用租賃修改之規定。

合併公司自 109 年 1 月 1 日開始適用該修正，由於前述租金協商僅影響 109 年度，追溯適用該修正不影響 109 年 1 月 1 日保留盈餘。

(二) 110 年適用之金融監督管理委員會（以下稱「金管會」）認可之 IFRSs

新發布 / 修正 / 修訂準則及解釋	IASB 發布之生效日
IFRS 4 之修正「適用 IFRS 9 之暫時豁免之展延」	發布日起生效
IFRS 9、IAS 39、IFRS 7、IFRS 4 及 IFRS 16 之修正「利率指標變革—第二階段」	2021 年 1 月 1 日以後開始之年度報導期間生效

合併公司經評估，未有重大影響。

(三) IASB 已發布但尚未經金管會認可並發布生效之 IFRSs

新發布 / 修正 / 修訂準則及解釋	IASB 發布之生效日(註 1)
「2018-2020 週期之年度改善」	2022 年 1 月 1 日 (註 2)
IFRS 3 之修正「更新對觀念架構之索引」	2022 年 1 月 1 日 (註 3)
IFRS 10 及 IAS 28 之修正「投資者與其關聯企業或合資間之資產出售或投入」	未定
IFRS 17「保險合約」	2023 年 1 月 1 日
IFRS 17 之修正	2023 年 1 月 1 日
IAS 1 之修正「負債分類為流動或非流動」	2023 年 1 月 1 日
IAS 1 之修正「會計政策之揭露」	2023 年 1 月 1 日 (註 6)
IAS 8 之修正「會計估計之定義」	2023 年 1 月 1 日 (註 7)
IAS 16 之修正「不動產、廠房及設備：達到預定使用狀態前之價款」	2022 年 1 月 1 日 (註 4)
IAS 37 之修正「虧損性合約—履行合約之成本」	2022 年 1 月 1 日 (註 5)

註 1：除另註明外，上述新發布 / 修正 / 修訂準則或解釋係於各該日期以後開始之年度報導期間生效。

註 2：IFRS 9 之修正適用於 2022 年 1 月 1 日以後開始之年度報導期間所發生之金融負債之交換或條款修改；IAS 41「農業」之修正適用於 2022 年 1 月 1 日以後開始之年度報導期間之公允價值衡量；IFRS 1「首次採用 IFRSs」之修正係追溯適用於 2022 年 1 月 1 日以後開始之年度報導期間。

註 3：收購日在年度報導期間開始於 2022 年 1 月 1 日以後之企業合併適用此項修正。

註 4：於 2021 年 1 月 1 日以後始達管理階層預期運作方式之必要地點及狀態之廠房、不動產及設備適用此項修正。

註 5：於 2022 年 1 月 1 日尚未履行所有義務之合約適用此項修正。

註 6：於 2023 年 1 月 1 日以後開始之年度報導期間推延適用此項修正。

註 7：於 2023 年 1 月 1 日以後開始之年度報導期間所發生之會計估計變動及會計政策變動適用此項修正。

1. IAS 1 之修正「將負債分類為流動或非流動」

該修正係釐清判斷負債是否分類為非流動時，應評估合併公司於報導期間結束日是否具有遞延清償期限至報導期間後至少 12 個月之權利。若合併公司於報導期間結束日具有該權利，無論合併公司是否預期將行使該權利，負債係分類為非流動。該修正並釐清，若合併公司須遵循特定條件始具有遞延清償負債之權利，合併公司必須於報導期間結束日已遵循特定條件，即使貸款人係於較晚日期測試合併公司是否遵循該等條件亦然。

該修正規定，為負債分類之目的，前述清償係指移轉現金、其他經濟資源或合併公司之權益工具予交易對方致負債之消滅。惟若負債之條款，可能依交易對方之選擇，以移轉合併公司之權益工具而導致其清償，且若該選擇權依 IAS 32「金融工具：表達」之規定係單獨認列於權益，則前述條款並不影響負債之分類。

2. 2018-2020 週期之年度改善

2018-2020 週期之年度改善修正若干準則，其中 IFRS 9「金融工具」之修正，為評估金融負債之交換或條款修改是否具重大差異，比較新舊合約條款之現金流量折現值（包括簽訂新合約或修改合約所收付費用之淨額）是否有 10% 之差異時，前述所收付費用僅應包括借款人與貸款人間收付之費用。

3. IAS 16 之修正「不動產、廠房及設備：達到預定使用狀態前之價款」

該修正規定，為使不動產、廠房及設備達到能符合管理階層預期運作方式之必要地點及狀態而產出之項目之銷售價款，不宜作為該資產之成本減項。前述產出項目應按 IAS 2「存貨」衡量，並按所適用之準則將銷售價款及成本認列於損益。

該修正適用於 2021 年 1 月 1 日以後始達管理階層預期運作方式之必要地點及狀態之廠房、不動產及設備，合併公司於首次適用該修正時，比較期間資訊應予重編。

4. IAS 1 之修正「會計政策之揭露」

該修正明訂合併公司應依重大之定義，決定應揭露之重大會計政策資訊。若會計政策資訊可被合理預期將影響一般用途財務報表之主要使用者以該等財務報表為基礎所作之決策，則該會計政策資訊係屬重大。該修正並釐清：

- 與不重大之交易、其他事項或情況相關之會計政策資訊係屬不重大，合併公司無需揭露該等資訊。
- 合併公司可能因交易、其他事項或情況之性質而判斷相關會計政策資訊屬重大，即使金額不重大亦然。
- 並非與重大交易、其他事項或情況相關之所有會計政策資訊皆屬重大。

此外，該修正並舉例說明若會計政策資訊係與重大交易、其他事項或情況相關，且有下列情況時，該資訊可能屬重大：

- (1) 合併公司於報導期間改變會計政策，且該變動導致財務報表資訊之重大變動；
- (2) 合併公司自準則允許之選項中選擇其適用之會計政策；
- (3) 因缺乏特定準則之規定，合併公司依 IAS 8「會計政策、會計估計變動及錯誤」建立之會計政策；
- (4) 合併公司揭露其須運用重大判斷或假設所決定之相關會計政策；或

(5) 涉及複雜之會計處理規定且財務報表使用者仰賴該等資訊方能了解該等重大交易、其他事項或情況。

5. IAS 8 之修正「會計估計之定義」

該修正明訂會計估計係指財務報表中受衡量不確定性影響之貨幣金額。合併公司於適用會計政策時，可能須以無法直接觀察而必須估計之貨幣金額衡量財務報表項目，故須使用衡量技術及輸入值建立會計估計以達此目的。衡量技術或輸入值之變動對會計估計之影響若非屬前期錯誤之更正，該等變動係屬會計估計變動。

除上述影響外，截至本合併財務報告通過發布日止，合併公司仍持續評估其他準則、解釋之修正對財務狀況與財務績效之影響，相關影響待評估完成時予以揭露。

四、重大會計政策之彙總說明

(一) 遵循聲明

本合併財務報告係依照證券發行人財務報告編製準則、有關法令及經金管會認可並發布生效之 IFRSs 編製。

(二) 編製基礎

除按公允價值衡量之金融工具外，本合併財務報告係依歷史成本基礎編製。

公允價值衡量依照相關輸入值之可觀察程度及重要性分為第 1 等級至第 3 等級：

1. 第 1 等級輸入值：係指於衡量日可取得之相同資產或負債於活躍市場之報價（未經調整）。
2. 第 2 等級輸入值：係指除第 1 等級之報價外，資產或負債直接（亦即價格）或間接（亦即由價格推導而得）之可觀察輸入值。
3. 第 3 等級輸入值：係指資產或負債之不可觀察之輸入值。

(三) 資產與負債區分流動與非流動之標準

流動資產包括：

1. 主要為交易目的而持有之資產；
2. 於資產負債表日後 12 個月內實現之資產；及

3. 現金及約當現金（但不包括於資產負債表日後逾 12 個月用以交換或清償負債而受到限制者）。

流動負債包括：

1. 主要為交易目的而持有之負債；
2. 於資產負債表日後 12 個月內到期清償之負債（即使於資產負債表日後至通過發布財務報告前已完成長期性之再融資或重新安排付款協議，亦屬流動負債），以及
3. 不能無條件將清償期限遞延至資產負債表日後至少 12 個月之負債。惟負債之條款可能依交易對方之選擇，以發行權益工具而導致其清償者，並不影響分類。

非屬上述流動資產或流動負債者，係分類為非流動資產或非流動負債。

(四) 合併基礎

本合併財務報告係包含本公司及由本公司所控制個體（子公司）之財務報告。合併綜合損益表已納入被收購或被處分子公司於當期自收購日起或至處分日止之營運損益。

子公司之財務報告已予適當調整，以使其會計政策與合併公司之會計政策一致。

於編製合併財務報告時，各個體間之交易、帳戶餘額、收益及費損已全數予以銷除。

子公司之綜合損益總額係歸屬至本公司業主及非控制權益，即使非控制權益因而成為虧損餘額。

子公司明細、持股比率及營業項目如下：

投資公司名稱	子 公 司 名 稱	設 立 地 點	功 能 性 貨 幣	直/間接持股比例 (%)		主 要 營 業 項 目
				109年 12月31日	108年 12月31日	
本公司	Multiwin Precision Ind Pte. Ltd. (以下簡稱 Multiwin Singapore 公司)	新加坡	美金	100	100	模具、塑膠製品及五金製 品之銷售及投資控股
"	Global Sun 公司	模里西斯	美金	100	100	投資控股
"	All Spacer 公司	薩摩亞群島	美金	100	100	"
"	Multiwin de Mexico S.A. de C.V. (以下簡稱 Multiwin Mexico 公 司)	墨西哥	披 索	0.71	0.71	模具、塑膠製品及五金製 品之生產

(接次頁)

(承前頁)

投資公司名稱	子 公 司 名 稱	設 立 地 點	功 能 性 貨 幣	直/間接持股比例(%)		主 要 營 業 項 目
				109年	108年	
				12月31日	12月31日	
Global Sun 公司	Ample Wealth Enterprise Ltd.(以下簡稱 Ample Wealth 公司)	模里西斯	美 金	100	100	模具、塑膠製品及五金製品之銷售
"	Zeal International Co., Ltd.(以下簡稱 Zeal International 公司)	模里西斯	美 金	100	100	"
"	Grand Liberty Co., Ltd.(以下簡稱 Grand Liberty 公司)	模里西斯	美 金	100	100	投資控股
"	Heng Xie Enterprises Limited (以下簡稱 Heng Xie 公司)	香 港	美 金	100	100	"
"	Koinya Co., Ltd.(以下簡稱 Koinya 公司)(註1)	模里西斯	美 金	65	65	"
"	Eson Europe S.R.O.(以下簡稱 Eson Europe 公司)	斯洛伐克	歐 元	100	100	"
"	Eson Precision Industry (Singapore) Pte. Ltd.(以下簡稱 Eson Singapore 公司)	新 加 坡	美 金	100	100	模具、塑膠製品及五金製品之銷售
"	昆山康瑞包裝材料有限公司(以下簡稱昆山康瑞公司)(註4)	中國大陸	人民幣	100	-	包材買賣及電力供應
"	Eson (VN) Precision Industry Co., Ltd.(以下簡稱 Eson (VN) 公司)(註5)	越 南	越南盾	100	-	模具、塑膠製品及五金製品之生產與銷售
Multiwin Singapore 公司	Multiwin de Mexico S.A. de C.V.(以下簡稱 Multiwin Mexico 公司)	墨 西 哥	披 索	99.29	99.29	模具、塑膠製品及五金製品之生產
"	Eson Precision Engineering (Malaysia) Sdn. Bhd.(以下簡稱 Eson Malaysia 公司)	馬來西亞	馬來幣	100	100	模具、塑膠製品及五金製品之生產與銷售
"	Eson Batupahat Precision Engineering Sdn. Bhd.(以下簡稱 Eson Batupahat 公司)	馬來西亞	馬來幣	100	100	模具、塑膠製品及五金製品之生產與銷售
Grand Liberty 公司	無錫欣冠金屬科技有限公司(以下簡稱無錫欣冠)	中國大陸	人民幣	100	100	模具、塑膠製品及五金製品之設計、研發、生產與銷售
"	Unique Champion Co., Ltd.(以下簡稱 Unique 公司)	模里西斯	美 金	100	100	模具、塑膠製品及五金製品之銷售
Heng Xie 公司	昆山乙盛機械工業有限公司(以下簡稱昆山乙盛)	中國大陸	人民幣	100	100	模具、塑膠製品及五金製品之設計、研發、生產與銷售
"	煙台正乙精密電子有限公司(以下簡稱煙台正乙)	中國大陸	人民幣	100	100	"
Koinya 公司(註1)	Peaktracer Co., Ltd(以下簡稱 Peaktracer 公司)(註2)	模里西斯	美 金	-	-	新型電子元器件、平板顯示器等之銷售
"	Sino Dragon Industrial Limited (以下簡稱 Sino Dragon 公司)(註3)	香 港	美 金	-	-	投資控股
Eson Europe 公司	Eson Slovakia A.S.	斯洛伐克	歐 元	100	100	模具、塑膠製品及五金製品之銷售
All Spacer 公司	Zenith Profits Co., Ltd.(以下簡稱 Zenith Profits 公司)	模里西斯	美 金	100	100	模具及五金製品之銷售
"	Kong Eagle Int'l Inc.(以下簡稱 Kong Eagle 公司)	香 港	美 金	100	100	投資控股
"	Blackyotta Inc.(以下簡稱 Blackyotta)	美 國	美 金	100	100	模具、塑膠製品及五金製品之銷售
Kong Eagle 公司	東莞乙宏精密模具有限公司(以下簡稱東莞乙宏)	中國大陸	人民幣	100	100	模具及五金製品之生產及銷售

註 1：106 年 2 月 14 日經 Koinya 公司全體股東同意解散 Koinya 公司及其子公司。

註 2：108 年 6 月 30 日已清算完畢。

註 3：108 年 9 月 30 日已清算完畢。

註 4：109 年 2 月 12 日向關係人取得 100% 股權。

註 5：109 年 5 月 13 日成立於越南。

(五) 外 幣

各個體編製財務報告時，以個體功能性貨幣以外之貨幣（外幣）交易者，依交易日匯率換算為功能性貨幣記錄。

外幣貨幣性項目於每一資產負債表日以收盤匯率換算。因交割貨幣性項目或換算貨幣性項目產生之兌換差額，於發生當期認列於損益。

以公允價值衡量之外幣非貨幣性項目係以決定公允價值當日之匯率換算，所產生之兌換差額列為當期損益，惟屬公允價值變動認列於其他綜合損益者，其產生之兌換差額列於其他綜合損益。

以歷史成本衡量之外幣非貨幣性項目係以交易日之匯率換算，不再重新換算。

於編製合併財務報告，合併公司國外營運機構之資產及負債以每一資產負債表日匯率換算為美元。收益及費損項目係以當期平均匯率換算，所產生之兌換差額認列為其他綜合損益（並適當歸屬予本公司業主及非控制權益）。其中屬於功能性貨幣換算至表達貨幣所產生之兌換差額，後續不重分類至損益。

若合併公司處分國外營運機構之所有權益，或處分國外營運機構之子公司部分權益但喪失控制，或處分國外營運機構之聯合協議或關聯企業後之保留權益係金融資產並按金融工具之會計政策處理，所有可歸屬於本公司業主且與該國外營運機構相關之累計兌換差額將重分類至損益。

轉換為新台幣表達時，資產及負債以每一資產負債表日匯率換算。收益及費損項目係以當期平均匯率換算，所產生之兌換差額認列為其他綜合損益（並適當歸屬予本公司業主及非控制權益），其中屬於功能性貨幣換算至表達貨幣所產生之兌換差額，後續不重分類至損益。

(六) 存 貨

存貨包括原料、物料、製成品及在製品。存貨係以成本與淨變現價值孰低衡量，比較成本與淨變現價值時除同類別存貨外係以個別項目為基礎。淨變現價值係指在正常情況下之估計售價減除至完

工尚需投入之估計成本及完成出售所需之估計成本後之餘額。存貨成本之計算係採加權平均法。

(七) 不動產、廠房及設備

不動產、廠房及設備係以成本認列，後續以成本減除累計折舊及累計減損損失後之金額衡量。

除自有土地不提列折舊外，其餘不動產、廠房及設備於耐用年限內按直線基礎提列折舊。對每一重大部分單獨提列折舊，若租賃期間較耐用年限短者，則於租賃期間內提列折舊。合併公司至少於每一年度結束日對估計耐用年限、殘值及折舊方法進行檢視，並推延適用會計估計變動之影響。

不動產、廠房及設備除列時，淨處分價款與該資產帳面金額間之差額係認列於損益。

(八) 無形資產

1. 單獨取得

單獨取得之有限耐用年限無形資產原始以成本衡量，後續係以成本減除累計攤銷及累計減損損失後之金額衡量。無形資產於耐用年限內按直線基礎進行攤銷。合併公司至少於每一年度結束日對估計耐用年限、殘值及攤銷方法進行檢視，並推延適用會計估計變動之影響。非確定耐用年限無形資產係以成本減除累計減損損失列報。

2. 除 列

無形資產除列時，淨處分價款與該資產帳面金額間之差額係認列於當期損益。

(九) 不動產、廠房及設備、使用權資產及無形資產之減損

合併公司於每一資產負債表日評估是否有任何跡象顯示不動產、廠房及設備、使用權資產及無形資產可能已減損。若有任一減損跡象存在，則估計該資產之可回收金額。倘無法估計個別資產之可回收金額，合併公司估計該資產所屬現金產生單位之可回收金額。共用資產係依合理一致基礎分攤至個別現金產生單位，若共用

資產無法分攤至個別現金產生單位，則分攤至最小現金產生單位群組。

針對非確定耐用年限及尚未可供使用之無形資產，至少每年及有減損跡象時進行減損測試。

可回收金額為公允價值減出售成本與其使用價值之較高者。個別資產或現金產生單位之可回收金額若低於其帳面金額時，將該資產或現金產生單位之帳面金額調減至其可回收金額，減損損失係認列於損益。

當減損損失於後續迴轉時，該資產、現金產生單位之帳面金額調增至修訂後之可回收金額，惟增加後之帳面金額以不超過該資產、現金產生單位若未於以前年度認列減損損失時所決定之帳面金額（減除攤銷或折舊）。減損損失之迴轉係認列於損益。

(十) 金融工具

金融資產與金融負債於合併公司成為該工具合約條款之一方時認列於合併資產負債表。

原始認列金融資產與金融負債時，若金融資產或金融負債非屬透過損益按公允價值衡量者，係按公允價值加計直接可歸屬於取得或發行金融資產或金融負債之交易成本衡量。直接可歸屬於取得或發行透過損益按公允價值衡量之金融資產或金融負債之交易成本，則立即認列為損益。

1. 金融資產

金融資產之慣例交易係採交易日會計認列及除列。

(1) 衡量種類

合併公司所持有之金融資產種類為透過損益按公允價值衡量之金融資產及按攤銷後成本衡量之金融資產與透過其他綜合損益按公允價值衡量之權益工具投資。

A. 透過損益按公允價值衡量之金融資產

透過損益按公允價值衡量之金融資產係按公允價值衡量，其再衡量產生之利益或損失係認列於損益。

B. 按攤銷後成本衡量之金融資產

合併公司投資金融資產若同時符合下列兩條件，則分類為按攤銷後成本衡量之金融資產：

- a. 係於某經營模式下持有，該模式之目的係持有金融資產以收取合約現金流量；及
- b. 合約條款產生特定日期之現金流量，該等現金流量完全為支付本金及流通在外本金金額之利息。

按攤銷後成本衡量之金融資產（包括現金及約當現金、按攤銷後成本衡量之應收帳款）於原始認列後，係以有效利息法決定之總帳面金額減除任何減損損失之攤銷後成本衡量，任何外幣兌換損益則認列於損益。

除下列兩種情況外，利息收入係以有效利率乘以金融資產總帳面金額計算：

- a. 購入或創始之信用減損金融資產，利息收入係以信用調整後有效利率乘以金融資產攤銷後成本計算。
- b. 非屬購入或創始之信用減損，但後續變成信用減損之金融資產，應自信用減損後之一次報導期間起以有效利率乘以金融資產攤銷後成本計算利息收入。

信用減損金融資產係指發行人或債務人已發生重大財務困難、違約、債務人很有可能聲請破產或其他財務重整或由於財務困難而使金融資產之活絡市場消失。

約當現金包括自取得日起 3 個月內、高度流動性、可隨時轉換成定額現金且價值變動風險甚小之定期存款，係用於滿足短期現金承諾。

C. 透過其他綜合損益按公允價值衡量之權益工具投資

合併公司於原始認列時，可作一不可撤銷之選擇，將非持有供交易且非企業合併收購者所認列或有對價之權益工具投資，指定透過其他綜合損益按公允價值衡量。

透過其他綜合損益按公允價值衡量之權益工具投資係按公允價值衡量，後續公允價值變動列報於其他綜合

損益，並累計於其他權益中。於投資處分時，累積損益直接移轉至保留盈餘，並不重分類為損益。

透過其他綜合損益按公允價值衡量之權益工具投資之股利於合併公司收款之權利確立時認列於損益中，除非該股利明顯代表部分投資成本之回收。

(2) 金融資產之減損

合併公司於每一資產負債表日按預期信用損失評估按攤銷後成本衡量之金融資產（含應收帳款）之減損損失。

應收帳款均按存續期間預期信用損失認列備抵損失。其他金融資產係先評估自原始認列後信用風險是否顯著增加，若未顯著增加，則按 12 個月預期信用損失認列備抵損失，若已顯著增加，則按存續期間預期信用損失認列備抵損失。

預期信用損失係以發生違約之風險作為權重之加權平均信用損失。12 個月預期信用損失係代表金融工具於報導日後 12 個月內可能違約事項所產生之預期信用損失，存續期間預期信用損失則代表金融工具於預期存續期間所有可能違約事項產生之預期信用損失。

合併公司為內部信用風險管理目的，在不考量所持有擔保品之前提下，判定下列情況代表金融資產已發生違約：

- A. 有內部或外部資訊顯示債務人已不可能清償債務。
- B. 逾期超過 90 天，除非有合理且可佐證之資訊顯示延後之違約基準更為適當。

所有金融資產之減損損失係藉由備抵帳戶調降其帳面金額。

(3) 金融資產之除列

合併公司僅於對來自金融資產現金流量之合約權利失效，或已移轉金融資產且該資產所有權之幾乎所有風險及報酬已移轉予其他企業時，始將金融資產除列。

按攤銷後成本衡量之金融資產整體除列時，其帳面金額與所收取對價間之差額係認列於損益。

2. 金融負債

(1) 後續衡量

所有金融負債係以有效利息法按攤銷後成本衡量。

(2) 金融負債之除列

除列金融負債時，其帳面金額與所支付對價（包含任何所移轉之非現金資產或承擔之負債）間之差額認列為損益。

(十一) 負債準備

認列為負債準備之金額係考量義務之風險及不確定性，而為資產負債表日清償義務所需支出之最佳估計。負債準備係以清償義務之估計現金流量折現值衡量。

(十二) 收入認列

合併公司於客戶合約辨認履約義務後，將交易價格分攤至各履約義務，並於滿足各履約義務時認列收入。

產品銷貨收入

產品銷貨收入來自塑膠、五金製品及模具等之銷售（依產品線主要分為 TV 機構件、汽車機構件、其他機構件及模具等）。由於產品於運抵客戶指定地點時或起運時，客戶對產品已有訂定價格與使用之權利且負有再銷售之主要責任，並承擔產品陳舊過時風險，合併公司係於該時點認列收入及應收帳款。

去料加工時，加工產品所有權之控制並未移轉，是以去料時不認列收入。

(十三) 租賃

合併公司於合約成立日評估合約是否係屬（或包含）租賃。

1. 合併公司為出租人

當租賃條款係移轉附屬於資產所有權之幾乎所有風險與報酬予承租人，則將其分類為融資租賃。所有其他租賃則分類為營業租賃。

營業租賃下，減除租賃誘因後之租賃給付係按直線基礎於相關租賃期間內認列為收益。因取得營業租賃所發生之原始直接成本，係加計至標的資產之帳面金額，並按直線基礎於租賃期間內認列為費用。

2. 合併公司為承租人

除適用認列豁免之低價值標的資產租賃及短期租賃之租賃給付係按直線基礎於租賃期間內認列為費用，其他租賃皆於租賃開始日認列使用權資產及租賃負債。

使用權資產原始按成本（包含租賃負債之原始衡量金額、租賃開始日前支付之租賃給付減除收取之租賃誘因、原始直接成本及復原標的資產之估計成本）衡量，後續按成本減除累計折舊及累計減損損失後之金額衡量，並調整租賃負債之再衡量數。使用權資產係單獨表達於合併資產負債表。

使用權資產採直線基礎自租賃開始日起至耐用年限屆滿時或租賃期間屆滿時兩者之較早者提列折舊。若租賃期間屆滿時將取得標的資產所有權，或若使用權資產之成本反映購買選擇權之行使，則自租賃開始日起至標的資產耐用年限屆滿時提列折舊。

租賃負債原始按租賃給付（包含固定給付）之現值衡量。若租賃隱含利率容易確定，租賃給付使用該利率折現。若該利率並非容易確定，則使用承租人增額借款利率。

後續，租賃負債採有效利息法按攤銷後成本基礎衡量，且利息費用係於租賃期間分攤。若租賃期間或殘值保證下預期支付金額，合併公司再衡量租賃負債，並相對調整使用權資產，惟若使用權資產之帳面金額已減至零，則剩餘之再衡量金額認列於損益中。對於不以單獨租賃處理之租賃修改，因減少租賃範圍之租賃負債再衡量係調減使用權資產，並認列租賃部分或全面終止之損益；因其他修改之租賃負債再衡量係調整使用權資產。租賃負債係單獨表達於合併資產負債表。

合併公司與出租人進行新型冠狀病毒肺炎直接相關之租金協商，調整 109 年 12 月 31 日以前到期之租金致使租金全額減免，該等協商並未重大變動其他租約條款。合併公司選擇採實務權宜作法處理符合前述條件之所有租金協商，不評估該協商是否為租賃修改，而係將租賃給付之減少於減讓事件或情況發生時認列於損益（帳列營業成本），並相對調減租賃負債。

(十四) 員工福利

1. 短期員工福利

短期員工福利相關負債係以換取員工服務而預期支付之非折現金額衡量。

2. 退職後福利

屬確定提撥退休計畫之退休金，係於員工提供服務之期間，將應提撥之退休金數額認列為當期費用。

(十五) 所得稅

所得稅費用係當期所得稅及遞延所得稅之總和。

1. 當期所得稅

合併公司依各所得稅申報轄區所制定之法規決定當期所得（損失），據以計算應付（可回收）之所得稅。

以前年度應付所得稅之調整，列入當期所得稅。

2. 遞延所得稅

遞延所得稅係依帳載資產及負債帳面金額與計算課稅所得之課稅基礎二者所產生之暫時性差異計算。

遞延所得稅負債一般係就所有應課稅暫時性差異予以認列，而遞延所得稅資產則於很有可能具有課稅所得以供可減除暫時性差異、虧損扣抵或購置機器設備等支出所產生之所得稅抵減使用時認列。

遞延所得稅資產之帳面金額於每一資產負債表日予以重新檢視，並針對已不再很有可能具有足夠之課稅所得以供其回收所有或部分資產者，調減帳面金額。原未認列為遞延所得稅資產

者，亦於每一資產負債表日予以重新檢視，並在未來很有可能產生課稅所得以供其回收所有或部分資產者，調增帳面金額。

遞延所得稅資產及負債係以預期負債清償或資產實現當期之稅率衡量，該稅率係以資產負債表日已立法或已實質性立法之稅率及稅法為基礎。遞延所得稅負債及資產之衡量係反映合併公司於資產負債表日預期回收或清償其資產及負債帳面金額之方式所產生之租稅後果。

3. 當期及遞延所得稅

當期及遞延所得稅係認列於損益，惟與認列於其他綜合損益或直接計入權益之項目相關之當期及遞延所得稅係分別認列於其他綜合損益或直接計入權益。

五、重大會計判斷、估計及假設不確定性之主要來源

合併公司於採用會計政策時，對於不易自其他來源取得之相關資訊者，管理階層必須基於歷史經驗及其他攸關之因素做出相關之判斷、估計及假設。實際結果可能與估計有所不同。

管理階層將對估計與基本假設持續檢視。若估計之修正僅影響當期，則於修正當期認列；若會計估計之修正同時影響當期及未來期間，則於估計修正當期及未來期間認列。

估計及假設不確定性之主要來源

(一) 金融資產之估計減損

應收帳款之估計減損係基於本公司對於違約率及預期損失率之假設。本公司考量歷史經驗、現時市場情況及前瞻性資訊，以作成假設並選擇減損評估之輸入值。所採用重要假設及輸入值請參閱附註八。若未來實際現金流量少於預期，可能會產生重大減損損失。

(二) 存貨之減損

存貨淨變現價值係正常營業過程中之估計售價減除至完工尚需投入之估計成本及完成出售所需之估計成本後之餘額估計，該等估計係依目前市場狀況及類似產品之歷史銷售經驗評估，市場情況之改變可能重大影響該等估計結果。

六、現金及約當現金

	<u>109年12月31日</u>	<u>108年12月31日</u>
庫存現金及週轉金	\$ 2,200	\$ 1,311
銀行存款	<u>2,441,874</u>	<u>3,549,395</u>
	<u>\$ 2,444,074</u>	<u>\$ 3,550,706</u>

銀行存款於資產負債表日之市場利率區間如下：

	<u>109年12月31日</u>	<u>108年12月31日</u>
銀行存款	0.0001%-0.3%	0.0001%-1.38%

合併公司部分銀行存款係屬短期借款備償專戶、存放海關進出口及供電等之保證金，因其用途受限制，故分別轉列「按攤銷後成本衡量之金融資產」、「其他金融資產」及「其他非流動資產」項下，請分別參閱附註十三及二五，金額如下：

	<u>109年12月31日</u>	<u>108年12月31日</u>
流動	\$ 7,416	\$ 7,746
非流動	<u>5,392</u>	<u>5,308</u>
	<u>\$ 12,808</u>	<u>\$ 13,054</u>

七、透過其他綜合損益按公允價值衡量之金融資產

權益工具投資

	<u>109年12月31日</u>	<u>108年12月31日</u>
<u>非流動</u>		
國外投資		
未上市(櫃)股票		
江蘇恩高光學材料有		
限公司普通股	<u>\$ 10,478</u>	<u>\$ -</u>

合併公司依中長期策略目的投資江蘇恩高光學材料有限公司普通股，並預期透過長期投資獲利。合併公司管理階層認為若將該等投資之短期公允價值波動列入損益，與前述長期投資規劃並不一致，因此選擇指定該等投資為透過其他綜合損益按公允價值衡量。

八、按攤銷後成本衡量之金融資產

	109年12月31日	108年12月31日
<u>流 動</u>		
國外投資		
金融債券－中國農業銀行	\$ 65,490	\$ 172,538
原始到期日超過3個月之定期存款	806,549	42,974
減：備抵損失	-	-
	<u>\$ 872,039</u>	<u>\$ 215,512</u>
<u>非 流 動</u>		
國外投資		
原始到期日超過1年之定期存款	\$ 70,882	\$ -
減：備抵損失	-	-
	<u>\$ 70,882</u>	<u>\$ -</u>

- (一) 截至109年及108年12月31日止，金融債券之票面利率為2.39%及2.54%~2.65%，有效利率為2.39%及2.29%~2.65%。
- (二) 截至109年及108年12月31日止，原始到期日超過3個月之定期存款利率區間均為年利率1.35%~3.40%及2.10%。
- (三) 截至109年12月31日止，原始到期日超過1年之定期存款利率區間年利率為2.25%。

九、應收票據及應收帳款

	109年12月31日	108年12月31日
<u>應收票據</u>		
按攤銷後成本衡量		
因營業而發生	\$ 1,746	\$ 1,744
減：備抵損失	-	-
	<u>\$ 1,746</u>	<u>\$ 1,744</u>
<u>應收帳款</u>		
按攤銷後成本衡量		
總帳面金額	\$ 1,660,543	\$ 1,489,024
減：備抵損失	(14,030)	(3,879)
	<u>\$ 1,646,513</u>	<u>\$ 1,485,145</u>
<u>應收帳款－關係人</u>		
按攤銷後成本衡量		
總帳面金額（附註二四）	\$ 597,492	\$ 394,912
減：備抵損失	-	-
	<u>\$ 597,492</u>	<u>\$ 394,912</u>

合併公司對商品銷售之平均授信期間為 60~150 天。合併公司採行之政策係僅與評等相當於投資等級以上（含）之對象進行交易，並於必要情形下取得足額之擔保以減輕因拖欠所產生財務損失之風險。合併公司使用其他公開可得之財務資訊及歷史交易記錄對主要客戶予以評等。合併公司持續監督信用暴險及交易對方之信用等級，並將總交易金額分散至信用評等合格之不同客戶，另每年定期複核及核准之交易對方信用額度以管理信用暴險。

為減輕信用風險，合併公司管理階層指派專責團隊負責授信額度之決定、授信核准及其他監控程序以確保逾期應收款項之回收已採取適當行動。此外，合併公司於資產負債表日會逐一複核應收款項之可回收金額以確保無法回收之應收款項已提列適當減損損失。據此，本公司管理階層認為合併公司之信用風險已顯著減少。

合併公司採用 IFRS 9 之簡化作法按存續期間預期信用損失認列應收款項之備抵損失。存續期間預期信用損失係使用逾期帳齡損失率法及個別客戶評估法計算，其考量客戶過去違約紀錄與現時財務狀況、產業經濟情勢，並同時考量 GDP 預測及產業展望。因合併公司之信用損失歷史經驗顯示，不同客戶群之損失型態並無顯著差異，因此逾期帳齡損失率法未進一步區分客戶群，僅以應收款項逾期天數訂定預期信用損失率。

若有證據顯示交易對方面臨嚴重財務困難且合併公司無法合理預期可回收金額，合併公司直接沖銷相關應收款項，惟仍會持續追索活動，因追索回收之金額則認列於損益。

合併公司依逾期帳齡損失率法及個別客戶評估法衡量應收款項之備抵損失如下：

109 年 12 月 31 日

	未逾期	逾期 1~90 天	逾期 91~180 天	逾期超過 180 天	合計
預期信用損失率	0%	0%~50%	100%	100%	
總帳面金額	\$ 2,188,451	\$ 60,715	\$ 10,566	\$ 49	\$ 2,259,781
備抵損失(存續期間預期信用損失)	-	(3,851)	(10,130)	(49)	(14,030)
備抵損失(個別客戶評估預期信用損失)	-	-	-	-	-
攤銷後成本	<u>\$ 2,188,451</u>	<u>\$ 56,864</u>	<u>\$ 436</u>	<u>\$ -</u>	<u>\$ 2,245,751</u>

108 年 12 月 31 日

	未逾 期	逾 1~90 天	逾 91~180 天	逾 180 天	逾 期 超 過	合 計
預期信用損失率	0%	0%~50%	100%	100%		
總帳面金額	\$ 1,690,293	\$ 194,914	\$ 15	\$ 458		\$ 1,885,680
備抵損失(存續期間預期 信用損失)	-	(1,687)	(15)	(458)		(2,160)
備抵損失(個別客戶評估 預期信用損失)	-	(1,719)	-	-		(1,719)
攤銷後成本	<u>\$ 1,690,293</u>	<u>\$ 191,508</u>	<u>\$ -</u>	<u>\$ -</u>		<u>\$ 1,881,801</u>

應收款項備抵損失之變動資訊如下：

	109年度	108年度
年初餘額	\$ 3,879	\$ 9,229
加：本年度提列減損損失(1)	11,979	-
減：本年度實際沖銷	(1,375)	-
減：本年度迴轉減損損失(2)	-	(5,251)
外幣換算差額	(453)	(99)
年底餘額	<u>\$ 14,030</u>	<u>\$ 3,879</u>

(1) 相較於期初餘額，109 年 12 月 31 日之應收款項總帳面金額淨增加 374,101 仟元，導致減損損失增加 11,979 仟元。

(2) 相較於期初餘額，108 年 12 月 31 日之應收款項總帳面金額淨減少 887,195 仟元，導致減損損失減少 5,251 仟元。

十、存 貨

	109年12月31日	108年12月31日
原 物 料	\$ 383,686	\$ 234,076
在 製 品	240,413	175,740
製 成 品	409,117	272,706
	<u>\$ 1,033,216</u>	<u>\$ 682,522</u>

銷貨成本性質如下：

	109年度	108年度
已銷售之存貨成本	\$ 8,124,615	\$ 8,436,362
存貨呆滯及跌價損失	42,355	4,359
	<u>\$ 8,166,970</u>	<u>\$ 8,440,721</u>

十一、不動產、廠房及設備

自 用

	自有土地	房屋及建築	機器設備	其他設備	未完工程及待驗設備	合 計
<u>成 本</u>						
108年1月1日餘額	\$ 189,857	\$ 1,514,764	\$ 3,548,790	\$ 443,821	\$ 34,911	\$ 5,732,143
增 添	-	1,561	74,933	17,730	30,732	124,956
處 分	-	(7,071)	(368,513)	(60,038)	(1,831)	(437,453)
重 分 類	-	-	22,367	217	(22,584)	-
外幣兌換差額之影響	2,089	(47,367)	(124,523)	(4,178)	(411)	(174,390)
108年12月31日餘額	<u>\$ 191,946</u>	<u>\$ 1,461,887</u>	<u>\$ 3,153,054</u>	<u>\$ 397,552</u>	<u>\$ 40,817</u>	<u>\$ 5,245,256</u>
<u>累計折舊</u>						
108年1月1日餘額	\$ -	\$ 646,407	\$ 2,297,973	\$ 217,742	\$ -	\$ 3,162,122
處 分	-	(6,436)	(317,714)	(56,526)	-	(380,676)
折舊費用	-	75,072	305,873	38,769	-	419,714
外幣兌換差額之影響	-	(23,476)	(90,715)	(4,911)	-	(119,102)
108年12月31日餘額	<u>\$ -</u>	<u>\$ 691,567</u>	<u>\$ 2,195,417</u>	<u>\$ 195,074</u>	<u>\$ -</u>	<u>\$ 3,082,058</u>
108年12月31日淨額	<u>\$ 191,946</u>	<u>\$ 770,320</u>	<u>\$ 957,637</u>	<u>\$ 202,478</u>	<u>\$ 40,817</u>	<u>\$ 2,163,198</u>
<u>成 本</u>						
109年1月1日餘額	\$ 191,946	\$ 1,461,887	\$ 3,153,054	\$ 397,552	\$ 40,817	\$ 5,245,256
增 添	-	85,915	99,346	54,270	305,755	545,286
處 分	-	(2,053)	(123,058)	(14,919)	-	(140,030)
重 分 類	-	-	16,360	638	(26,805)	(9,807)
外幣兌換差額之影響	(17,097)	(656)	(128,779)	(17,698)	(6,100)	(170,330)
109年12月31日餘額	<u>\$ 174,849</u>	<u>\$ 1,545,093</u>	<u>\$ 3,016,923</u>	<u>\$ 419,843</u>	<u>\$ 313,667</u>	<u>\$ 5,470,375</u>
<u>累計折舊</u>						
109年1月1日餘額	\$ -	\$ 691,567	\$ 2,195,417	\$ 195,074	\$ -	\$ 3,082,058
處 分	-	(2,053)	(108,733)	(14,026)	-	(124,812)
折舊費用	-	70,874	247,895	28,896	-	347,665
重 分 類	-	(770)	(2,394)	770	-	(2,394)
外幣兌換差額之影響	-	1,483	(109,650)	(3,394)	-	(111,561)
109年12月31日餘額	<u>\$ -</u>	<u>\$ 761,101</u>	<u>\$ 2,222,535</u>	<u>\$ 207,320</u>	<u>\$ -</u>	<u>\$ 3,190,956</u>
109年12月31日淨額	<u>\$ 174,849</u>	<u>\$ 783,992</u>	<u>\$ 794,388</u>	<u>\$ 212,523</u>	<u>\$ 313,667</u>	<u>\$ 2,279,419</u>

109年及108年1月1日至12月31日合併公司之不動產、廠房及設備係以直線基礎按下列耐用年數計提折舊：

房屋及建築	
廠房主建物	20至35年
其他工程	5至30年
機器設備	1至15年
其他設備	
機電及系統工程	1至20年
其他設備	3至10年

十二、租賃協議

(一) 使用權資產

	<u>109年12月31日</u>	<u>108年12月31日</u>
使用權資產帳面金額		
土地	\$ 270,905	\$ 114,860
房屋及建築	<u>23,308</u>	<u>30,014</u>
	<u>\$ 294,213</u>	<u>\$ 144,874</u>
	<u>109年度</u>	<u>108年度</u>
使用權資產之增添	<u>\$ 189,753</u>	<u>\$ 7,245</u>
使用權資產之折舊費用		
土地	\$ 3,640	\$ 3,438
房屋及建築	<u>11,483</u>	<u>26,895</u>
	<u>\$ 15,123</u>	<u>\$ 30,333</u>

(二) 租賃負債

	<u>109年12月31日</u>	<u>108年12月31日</u>
租賃負債帳面金額		
流動	<u>\$ 16,053</u>	<u>\$ 26,493</u>
非流動	<u>\$ 11,505</u>	<u>\$ 7,437</u>

租賃負債之折現率區間如下：

	<u>109年12月31日</u>	<u>108年12月31日</u>
土地	-	-
房屋及建築	3.35%~6.80%	3.35%~6.80%

(三) 重要承租活動及條款

合併公司於 109 年因新型冠狀病毒肺炎疫情嚴重影響市場經濟，合併公司與出租人進行廠房租約協商，出租人同意無條件將 109 年 7 月 1 日至 12 月 31 日之租金金額全額減免。合併公司於 109 年 7 月 1 日至 12 月 31 日認列前述租金減讓之影響數為 4,742 仟元(帳列營業成本)。

(四) 其他租賃資訊

	109年度	108年度
短期租賃費用	<u>\$ 32,771</u>	<u>\$ 19,724</u>
低價值資產租賃費用	<u>\$ 13,876</u>	<u>\$ 8,355</u>
不計入租賃負債衡量之變動		
租賃給付費用	<u>\$ -</u>	<u>\$ 198</u>
租賃之現金（流出）總額	<u>(\$ 130,139)</u>	<u>(\$ 57,225)</u>

合併公司選擇對符合短期租賃之機器設備及符合低價值資產租賃之辦公用品租賃適用認列之豁免，不對該等租賃認列相關使用權資產及租賃負債。

十三、短期借款

	109年12月31日	108年12月31日
銀行借款	<u>\$ 484,160</u>	<u>\$ 239,840</u>

銀行週轉性借款之利率於 109 年及 108 年 12 月 31 日分別為 0.87%~1.34% 及 2.40%~3.24%。

109 年及 108 年 12 月 31 日之借款，係由本公司之董事長蔡嘉祥先生連帶保證，請參閱附註二四；另質抵押擔保資產，請分別參閱附註六及二五。

十四、其他應付款

	109年12月31日	108年12月31日
應付薪資及獎金	<u>\$ 254,698</u>	<u>\$ 186,573</u>
其他應付款—關係人（附註二四）	14,965	19,211
應付設備款（附註二一）	14,243	10,596
應付員工紅利及董事酬勞	56,336	33,407
應付其他費用	<u>202,739</u>	<u>274,330</u>
	<u>\$ 542,981</u>	<u>\$ 524,117</u>

十五、退職後福利計劃

合併公司大陸地區子公司之員工退休金提列政策係遵照大陸地區法令之規定辦理，係屬確定提撥制，並依照大陸地區各子公司之薪資成本以特定比例提撥至退休基金中；新加坡、歐洲、馬來西亞及墨西哥地區子公司之員工退休金提列政策係遵照當地法令之規定辦理，係

屬確定提撥制；本公司之分公司英屬開曼群島商乙盛精密工業股份有限公司台灣分公司適用中華民國「勞工退休金條例」之退休金制度，係屬政府管理之確定提撥退休計畫，依員工每月薪資 6% 提撥至勞工保險局之個人專戶。

十六、權益

(一) 股本

普通股

	<u>109年12月31日</u>	<u>108年12月31日</u>
已發行且已收足股款之股數 (仟股)	<u>168,529</u>	<u>168,529</u>
已發行股本	<u>\$1,685,289</u>	<u>\$1,685,289</u>

已發行之普通股每股面額為 10 元，每股享有一表決權及收取股利之權利。

本公司 109 年 12 月 31 日實收資本額均為 1,685,289 仟元，分為 168,529 仟股，每股面額 10 元，均為普通股。

(二) 資本公積

	<u>109年12月31日</u>	<u>108年12月31日</u>
股票發行溢價	<u>\$2,349,249</u>	<u>\$2,382,955</u>

資本公積為超過票面金額發行股票所得之溢額部分得用以彌補虧損，亦得於公司無虧損時，用以發放現金股利或撥充股本，惟撥充股本時每年以實收股本之一定比率為限。

(三) 保留盈餘及股利政策

1. 依本公司章程之盈餘分派政策規定，本公司年度決算如有盈餘，依法繳納稅捐，彌補累積虧損後，再提 10% 為法定盈餘公積，其餘再依法令規定提列或迴轉特別盈餘公積；如尚有餘額，由董事會擬具盈餘分配議案，提請股東會決議分派股東股息紅利。本公司章程之員工及董監事酬勞分派政策，參閱附註十七之(三)員工酬勞及董事酬勞。

另依據本公司章程規定，股東股利之發放，其中現金股利不得低於股利總額 50%，惟實際分派比率，仍應依股東會決議辦理。

2. 本公司依金管證發字第 1010012865 號函、金管證發字第 1010047490 號函及「採用國際財務報導準則 (IFRSs) 後，提列特別盈餘公積之適用疑義問答」規定提列及迴轉特別盈餘公積。嗣後其他股東權益減項餘額有迴轉時，得就迴轉部分分派盈餘。
3. 本公司於 109 年 6 月 19 日及 108 年 6 月 20 日舉行股東常會，分別決議通過 108 及 107 年度盈餘分配案如下：

	盈 餘 分 配 案		每 股 股 利 (元)	
	108年度	107年度	108年度	107年度
法定盈餘公積	\$ 46,368	\$ 37,031	\$ -	\$ -
特別盈餘公積	171,342	(10,132)	-	-
現金股利	269,646	252,793	1.60	1.50

另本公司於 109 年 6 月 19 日經股東會決議通過以資本公積分配現金 33,706 仟元，每股獲配現金 0.20 元。

本公司 110 年 3 月 23 日董事會擬議 109 年度盈餘分配案如下：

	盈 餘 分 配 案	每 股 股 利 (元)
法定盈餘公積	\$ 46,097	\$ -
特別盈餘公積	97,579	-
現金股利	286,499	1.70

有關 109 年度之盈餘分配案尚待預計於 110 年 6 月 18 日召開之股東會決議。

(四) 特別盈餘公積

	109年度	108年度
期初餘額	\$ 431,664	\$ 441,796
提列特別盈餘公積		
其他權益項目減項提 列數	171,342	-
迴轉特別盈餘公積		
其他權益項目減項迴 轉數	-	(10,132)
期末餘額	<u>\$ 603,006</u>	<u>\$ 431,664</u>

本公司於首次採用 IFRSs 時，帳列累積換算調整數轉入保留盈餘之金額為 158,921 仟元，已予以提列相同數額之特別盈餘公積。

(五) 其他權益項目

國外營運機構財務報表換算之兌換差額

	109年度	108年度
年初餘額	(\$ 603,004)	(\$ 431,664)
當年度產生		
國外營運機構之換算差額	229,014	(14,326)
表達貨幣之換算差額	(326,595)	(157,014)
年底餘額	<u>(\$ 700,585)</u>	<u>(\$ 603,004)</u>

(六) 非控制權益

	109年度	108年度
期初餘額	\$ 5,402	\$ 39,884
本期淨利	(32)	52
子公司減資退還股款	-	(34,765)
本期其他綜合損益		
表達貨幣之換算差額	(269)	231
期末餘額	<u>\$ 5,101</u>	<u>\$ 5,402</u>

(七) 庫藏股票

收	回	原	因	仟	股
108年1月1日股數				4,687	
本年度增加(維護公司信用及股東權益)				313	
本年度減少				(5,000)	
108年12月31日股數				<u>-</u>	

本公司為維護公司信用及股東權益於 107 年 11 月至 108 年 1 月買回本公司普通股計 5,000 仟股，買回成本計 152,260 仟元，並於 108 年 3 月 29 日完成註銷股本登記。

十七、繼續營業單位淨利

(一) 折舊及攤銷

	<u>109年度</u>	<u>108年度</u>
不動產、廠房及設備	\$ 347,665	\$ 419,714
使用權資產	15,123	30,333
無形資產及長期預付租賃款	<u>8,477</u>	<u>4,652</u>
合 計	<u>\$ 371,265</u>	<u>\$ 454,699</u>
折舊費用依功能別彙總		
營業成本	\$ 303,984	\$ 382,826
營業費用	<u>58,804</u>	<u>67,221</u>
	<u>\$ 362,788</u>	<u>\$ 450,047</u>
攤銷費用依功能別彙總		
營業成本	\$ 416	\$ 19
營業費用	<u>8,061</u>	<u>4,633</u>
	<u>\$ 8,477</u>	<u>\$ 4,652</u>

(二) 員工福利費用

	<u>109年度</u>	<u>108年度</u>
確定提撥計畫	\$ 47,762	\$ 64,982
其他員工福利	<u>1,741,092</u>	<u>1,571,631</u>
員工福利費用合計	<u>\$ 1,788,854</u>	<u>\$ 1,636,613</u>
依功能別彙總		
營業成本	\$ 1,154,632	\$ 1,023,295
營業費用	<u>634,222</u>	<u>613,318</u>
	<u>\$ 1,788,854</u>	<u>\$ 1,636,613</u>

(三) 員工酬勞及董事酬勞

本公司依章程規定係按當年度扣除分派員工及董事酬勞前之稅前淨利分別以 2%~8% 及不高於 0.5% 提撥員工酬勞及董事酬勞。

109及108年員工酬勞及董事酬勞分別於110年3月23日及109年3月19日經董事會決議如下：

估列比例

	<u>109年度</u>	<u>108年度</u>
員工酬勞	4%	4%
董事酬勞	0.5%	0.5%

金額

	<u>109年度</u>	<u>108年度</u>
員工現金酬勞	\$ 24,709	\$ 26,923
董事酬勞	3,089	3,365

年度合併財務報告通過發布日後若金額仍有變動，則依會計估計變動處理，於次一年度調整入帳。

110年3月23日及109年3月19日董事會決議配發之員工酬勞及董事酬勞與109及108年度合併財務報告認列之員工酬勞及董事酬勞金額並無差異。

有關本公司董事會決議之員工酬勞及董事酬勞資訊，請至台灣證券交易所「公開資訊觀測站」查詢。

十八、繼續營業單位所得稅

(一) 認列於損益之所得稅費用主要組成項目

	<u>109年度</u>	<u>108年度</u>
當期所得稅		
本年度產生者	\$ 127,835	\$ 135,529
以前年度之調整	23,135	2,053
其他	-	3,327
	<u>150,970</u>	<u>140,909</u>
遞延所得稅		
本年度產生者	<u>122</u>	<u>22,317</u>
	<u>122</u>	<u>22,317</u>
認列於損益之所得稅費用	<u>\$ 151,092</u>	<u>\$ 163,226</u>

會計所得與所得稅費用調節如下：

	<u>109 年度</u>	<u>108 年度</u>
繼續經營單位稅前淨利	\$ 612,029	\$ 662,819
稅前淨利按法定稅率計算之 稅款	\$ 165,348	\$ 140,231
決定課稅所得時應於予調減 之項目	(37,513)	(4,702)
子公司盈餘匯出扣繳稅額	-	3,327
暫時性差異之產生及迴轉	122	22,317
以前年度之當期所得稅利益 於本年度之調整	<u>23,135</u>	<u>2,053</u>
認列於損益之所得稅費用	<u>\$ 151,092</u>	<u>\$ 163,226</u>

合併公司之中國地區子公司所適用之稅率為 25%；墨西哥地區子公司所適用之稅率為 30%；新加坡地區子公司所適用之稅率為 17%。

(二) 本期所得稅資產與負債

	<u>109年12月31日</u>	<u>108年12月31日</u>
本期所得稅資產		
預付所得稅(帳列其他非 流動資產)	<u>\$ 341</u>	<u>\$ 2,349</u>
本期所得稅負債		
應付所得稅	<u>\$ 232,243</u>	<u>\$ 191,398</u>

(三) 遞延所得稅

遞延所得稅負債之變動如下：

<u>109 年度</u>					
遞延所得稅負債	年初餘額	稅率變動 影響數	認列於損益	兌換差額	年底餘額
暫時性差異					
子公司之盈餘	\$ 105,650	\$ -	\$ -	(\$ 5,161)	\$ 100,489
未實現兌換利益	329	-	122	-	451
其他	415	-	-	(109)	306
	<u>\$ 106,394</u>	<u>\$ -</u>	<u>\$ 122</u>	<u>(\$ 5,270)</u>	<u>\$ 101,246</u>

108 年度

遞延所得稅負債	年初餘額	稅率變動 影響數	認列於損益	兌換差額	年底餘額
暫時性差異					
子公司之盈餘	\$ 86,149	\$ -	\$ 22,257	(\$ 2,756)	\$ 105,650
未實現兌換利益	269	-	60	-	329
其他	411	-	-	4	415
	<u>\$ 86,829</u>	<u>\$ -</u>	<u>\$ 22,317</u>	<u>(\$ 2,752)</u>	<u>\$ 106,394</u>

(四) 未於合併資產負債表中認列遞延所得稅資產之未使用虧損扣抵金額如下：

	109年12月31日	108年12月31日
虧損扣抵		
110 年度到期	\$ 54,168	\$ 53,318
111 年度到期	62,734	61,750
112 年度到期	94,850	93,362
113 年度到期	101,342	-
	<u>\$ 313,094</u>	<u>\$ 208,430</u>

(五) 所得稅核定情形

本公司之分公司英屬蓋曼群島商乙盛精密工業股份有限公司台灣分公司之營利事業所得稅結算申報業經稅捐稽徵機關核定至 107 年度。

十九、每股盈餘

用以計算每股盈餘之分子及分母揭露如下：

	109年度	108年度
		單位：每股元
<u>本期淨利（仟元）</u>		
用以計算每股盈餘之淨利	<u>\$460,969</u>	<u>\$499,541</u>
<u>股數（仟股）</u>		
用以計算基本每股盈餘之普通股		
加權平均股數	168,529	168,529
具稀釋作用潛在普通股之影響：		
員工分紅	<u>619</u>	<u>864</u>
用以計算稀釋每股盈餘之普通股		
加權平均股數	<u>169,148</u>	<u>169,393</u>
<u>每股盈餘（元）</u>		
基本每股盈餘	<u>\$ 2.74</u>	<u>\$ 2.96</u>
稀釋每股盈餘	<u>\$ 2.73</u>	<u>\$ 2.95</u>

若合併公司得選擇以股票或現金發放員工酬勞，計算稀釋每股盈餘時，係假設員工酬勞將採發放股票方式，並於該潛在普通股具有稀釋作用時計入加權平均流通在外股數，以計算稀釋每股盈餘。於次年度決議員工酬勞發放股數前計算稀釋每股盈餘時，亦繼續考量該等潛在普通股之稀釋作用。

二十、企業合併

(一) 收購子公司

	主要營運活動	收 購 日	具表決權之 所有權權益/ 收購比例(%)	移 轉 對 價
昆山康瑞公司	包材買賣及電力 供應	109年2月	100%	<u>\$ 7,499</u>

合併公司於109年1月1日至12月31日收購昆山康瑞公司係為繼續擴充合併公司之電力供應，請參閱附註二四。

(二) 移轉對價

現 金	<u>昆山康瑞公司</u> <u>\$ 7,499</u>
-----	----------------------------------

(三) 收購日取得之資產及承擔之負債

流動資產	<u>昆山康瑞公司</u>
現金及約當現金	\$ 6,021
應收帳款	2,791
其他流動資產	2,278
流動負債	
應付帳款及其他應付款	(<u>3,591</u>)
	<u>\$ 7,499</u>

(四) 取得子公司之淨現金流出

現金支付之對價	<u>昆山康瑞公司</u> \$ 7,499
減：取得之現金及約當現金餘額	(<u>6,021</u>)
	<u>\$ 1,478</u>

(五) 企業合併對經營成果之影響

自收購日起，來自被收購公司之經營成果如下：

	昆山康瑞公司
營業收入	\$ _____
本期淨損	<u>(\$ 27,473)</u>

倘該等企業合併係發生於收購日所屬之會計年度開始日，109年1月1日至12月31日合併公司擬制營業收入為9,889,935仟元，擬制淨利為460,920仟元。該等金額無法反映若企業合併於收購當年度開始日完成時，合併公司實際可產生之收入及營運結果，亦不應作為預測未來營運結果之用。

二一、非現金交易

合併公司於109及108年度進行下列非現金交易之投資及籌資活動：

	109年度	108年度
不影響現金流量之投資及籌資活動		
累積換算調整數	(\$ 97,581)	(\$ 171,340)
支付現金購置不動產、廠房及設備		
本年度不動產、廠房及設備增加數	\$ 545,286	\$ 124,956
加：年初應付購置設備款	10,596	3,839
減：年底應付購置設備款	(14,243)	(10,596)
本年度支付現金購置不動產、廠房及設備	<u>\$ 541,639</u>	<u>\$ 118,199</u>

二二、資本風險管理

合併公司之資本風險管理係以確保具有必要之財務資源及營運計畫，以支應未來12個月所需之營運資金、資本支出、債務償還及股利支出等需求。

二三、金融工具

(一) 公允價值之資訊－非按公允價值衡量之金融工具

合併公司之非按公允價值衡量之金融資產及金融負債之帳面金額，皆趨近其公允價值。

(二) 公允價值資訊－以重複性基礎按公允價值衡量之金融工具

1. 公允價值層級

109年12月31日

	第 1 等 級	第 2 等 級	第 3 等 級	合 計
透過其他綜合損益按公 允價值衡量之金融資 產				
權益工具投資				
－國外未上市（櫃） 股票	\$ -	\$ -	\$ 10,478	\$ 10,478

2. 第 3 等級公允價值衡量之評價技術及輸入值

國外未上市（櫃）權益投資係採收益法，按現金流量折現之方式，計算預期可因持有此項投資而獲取收益之現值。

(三) 金融工具之種類

	<u>109年12月31日</u>	<u>108年12月31日</u>
<u>金融資產</u>		
現金及約當現金	\$ 2,444,074	\$ 3,550,706
按攤銷後成本衡量之金融資 產－流動	872,039	215,512
應收票據	1,746	1,744
應收帳款	1,646,513	1,485,145
應收帳款－關係人	597,492	394,912
其他應收款	17,823	8,995
其他金融資產－流動	-	7,746
透過其他綜合損益按公允價 值衡量之金融資產－非流 動	10,478	-
按攤銷後成本衡量之金融資 產－非流動	70,882	-
存出保證金	20,104	11,535
其他金融資產－非流動	-	5,308
<u>金融負債</u>		
短期借款	484,160	239,840
應付帳款	2,416,052	1,907,005
應付帳款－關係人	11,628	1,290
其他應付款	542,981	524,117

(四) 財務風險管理目的與政策

合併公司主要金融工具包括現金及約當現金、按攤銷後成本衡量之金融資產—流動、應收票據、應收帳款等。

合併公司並未以投機目的而進行金融工具（包括衍生金融工具）之交易。

1. 市場風險

合併公司之營運活動使合併公司承擔之主要財務風險為外幣匯率變動風險以及利率變動風險。

(1) 匯率風險

合併公司於資產負債表日非以發生交易集團個體之功能性貨幣計價之貨幣性資產與貨幣性之負債帳面金額（包括合併財務報告中已沖銷之非功能性貨幣計價之貨幣性項目）。

敏感度分析

合併公司主要受到人民幣對美元匯率波動之影響。

合併公司敏感度分析之範圍包括合併公司內部之放款／借款中非以債權人或借款人功能性貨幣計價者。當人民幣相對於美元升值1%時，將使稅前淨利減少之金額；當人民幣相對於美元貶值1%時，其對稅前淨利之影響將為同金額之負數。

	美 元 之 影 響	
	109年度	108年度
損 益	\$ 12,230	\$ 9,847

主要源自於合併公司於資產負債表日尚流通在外且未進行現金流量避險之美元計價應收帳款、其他應收款、應付帳款及其他應付款。

(2) 利率風險

利率風險係指由於市場利率之變動所造成金融工具公允價值變動之風險。合併公司之利率風險，主要係來自於浮動利率借款。

合併公司從事之短期借款，係屬浮動利率之債務，於資產負債表日受利率暴險之金融負債帳面金額如下：

	<u>109年12月31日</u>	<u>108年12月31日</u>
具現金流量利率風險 金融負債	\$484,160	\$239,840

有關利率風險之敏感度分析，係以財務報導期間結束日浮動利率借款之公允價值變動為計算基礎，假設利率上升／下降一個百分點，合併公司於109及108年度之現金流出／入分別為4,842仟元及2,398仟元。

2. 信用風險

信用風險係指交易對方拖欠合約義務而造成合併公司財務損失之風險。截至資產負債表日，合併公司可能因交易對方未履行義務及合併公司提供財務保證造成財務損失之最大信用風險暴險主要係來自於合併資產負債表所認列之金融資產帳面金額。

合併公司採行之政策係僅與信譽卓著之對象進行交易。合併公司僅與評等相當於投資等級以上（含）之企業進行交易。合併公司將使用其他公開可取得之財務資訊及彼此交易記錄對主要客戶進行評等。合併公司持續監督信用暴險以及交易對方之信用評等，並將總交易金額分散至各信用評等合格之客戶，並定期複核及核准之交易對方信用額度限額控制信用暴險。

應收帳款之對象涵蓋眾多客戶，分散於不同產業及地理區域。合併公司持續地針對應收帳款客戶之財務狀況進行評估。

3. 流動性風險

合併公司係透過管理及維持足夠部位之現金及約當現金以支應集團營運並減輕現金流量波動之影響。合併公司管理階層監督銀行融資額度使用狀況並確保借款合同條款之遵循。

(1) 流動性及利率風險表

下表詳細說明合併公司已約定還款期間之非衍生金融負債剩餘合約到期分析，其係依據合併公司最早可能被要

求還款之日期，並以金融負債未折現現金流量編製，其包括利息及本金之現金流量。

合併公司可被要求立即還款之銀行借款，係列於下表中最早之期間內，不考慮銀行立即執行該權利之機率；其他非衍生金融負債到期分析係依照約定之還款日編製。

以浮動利率支付之利息現金流量，其未折現之利息金額係依據資產負債表日殖利率曲線推導而得。

109年12月31日

非衍生金融負債	加權平均有效利率(%)	3個月			
		短於1個月	1至3個月	至1年	超過1年
浮動利率工具	0.93%	\$ 28,480	\$ 28,480	\$ 427,200	\$ -
租賃負債	4.65%	1,696	3,410	10,947	11,505
		<u>\$ 30,176</u>	<u>\$ 31,890</u>	<u>\$ 438,147</u>	<u>\$ 11,505</u>

租賃負債到期分析之進一步資訊如下：

	短於1年	1~5年	5~10年	10~15年	15~20年	20年以上
租賃負債	<u>\$ 16,957</u>	<u>\$ 11,750</u>	<u>\$ -</u>	<u>\$ -</u>	<u>\$ -</u>	<u>\$ -</u>

108年12月31日

非衍生金融負債	加權平均有效利率(%)	3個月			
		短於1個月	1至3個月	至1年	超過1年
浮動利率工具	2.82%	\$ 119,920	\$ 59,960	\$ 59,960	\$ -
租賃負債	4.51%	2,419	4,864	19,210	7,437
		<u>\$ 122,339</u>	<u>\$ 64,824</u>	<u>\$ 79,170</u>	<u>\$ 7,437</u>

租賃負債到期分析之進一步資訊如下：

	短於1年	1~5年	5~10年	10~15年	15~20年	20年以上
租賃負債	<u>\$ 27,493</u>	<u>\$ 7,787</u>	<u>\$ -</u>	<u>\$ -</u>	<u>\$ -</u>	<u>\$ -</u>

上述非衍生金融資產及負債之浮動利率工具金額，將因浮動利率與資產負債表日所估計之利率不同而改變。

(2) 融資額度

	109年12月31日	108年12月31日
銀行借款額度		
已動用金額	\$ 484,160	\$ 239,840
未動用金額	<u>2,352,277</u>	<u>2,662,287</u>
	<u>\$ 2,836,437</u>	<u>\$ 2,902,127</u>

二四、關係人交易

本公司及子公司（係本公司之關係人）間之交易、帳戶餘額、收益及費損於合併時全數予以銷除，故未揭露於本附註。合併公司與其他關係人間之交易如下。

(一) 關係人之名稱及關係

<u>關 係 人 名 稱</u>	<u>與 合 併 公 司 之 關 係</u>
蔡嘉祥	本公司之董事長(108.8.12以前為合併Global Sun公司、Multiwin Singapore公司及Eson Singapore公司之董事長)
昆山康瑞包裝材料有限公司(昆山康瑞)(註)	其他關係人(109.1以前)
鴻海精密工業股份有限公司及其所屬子公司(鴻海公司及子公司)	對本公司採權益法之投資公司及其所屬子公司
吳茂增	實質關係人

註：Global Sun公司於109年2月12日取得100%股權後，列入合併報表個體。

(二) 營業交易

<u>銷 貨</u>	<u>109年度</u>	<u>108年度</u>
鴻海公司及子公司	<u>\$ 2,076,525</u>	<u>\$ 2,323,461</u>

銷貨之交易價格及收款條件係依據雙方約定之商業條款。

<u>進 貨</u>	<u>109年度</u>	<u>108年度</u>
鴻海公司及子公司	<u>\$ 35,851</u>	<u>\$ 628</u>

進貨之交易價格及付款條件係依據雙方約定之商業條款。

資產負債表日之應收關係人款項餘額如下：

<u>應 收 帳 款</u>	<u>109年12月31日</u>	<u>108年12月31日</u>
鴻海公司及子公司	<u>\$ 597,492</u>	<u>\$ 394,912</u>

109及108年度之應收關係人款項並未提列呆帳費用。

資產負債表日之應付關係人款項餘額如下：

<u>應 付 帳 款</u>	<u>109年12月31日</u>	<u>108年12月31日</u>
鴻海公司及子公司	<u>\$ 11,628</u>	<u>\$ 1,290</u>

其 他 應 付 款	109年12月31日	108年12月31日
鴻海公司及子公司	\$ 14,965	\$ 16,659
其 他	-	2,552
	<u>\$ 14,965</u>	<u>\$ 19,211</u>

流通在外之應付關係人款項餘額係未提供擔保且將以現金清償，應收關係人款項未收取保證。

其他應付款主係代付款、租金及人力支援費等。

(三) 取得金融資產

關 係 人 名 稱	帳 列 項 目	交 易 標 的	取 得 價 款 109年度
吳茂增	子公司	昆山康瑞公司	<u>\$ 7,499</u>

係依最近期經會計師查核簽證之財務報表作為評估交易價格之參考。

(四) 對主要管理階層之獎酬

	109年度	108年度
短期員工福利	\$ 17,203	\$ 33,189
退職後福利	398	510
	<u>\$ 17,601</u>	<u>\$ 33,699</u>

董事及其他主要管理階層之薪酬係由薪酬委員會依照市場趨勢及個人績效決定。

(五) 背書保證

取得背書保證

合併公司關係人為合併公司之 Global Sun 公司及 Eson Singapore 公司借款之連帶保證人，連帶背書保證情形如下：

關 係 人 名 稱	連 帶 保 證 性 質	109年12月31日	108年12月31日
蔡嘉祥	短期借款	<u>\$ 484,160</u>	<u>\$ 239,840</u>

二五、質抵押之資產

合併公司提供下列資產作為海關進出口、供電之保證金及短期借款之擔保品，其明細如下：

	<u>109年12月31日</u>	<u>108年12月31日</u>
質押定存單（帳列按攤銷後成本 衡量之金融資產）	\$ 12,808	\$ -
質押定存單（帳列其他金融資產 或其他非流動資產）	-	13,054
	<u>\$ 12,808</u>	<u>\$ 13,054</u>

二六、重大或有負債及未認列之合約承諾

除其他附註所述者外，合併公司於資產負債表日有下列重大承諾事項及或有事項：

(一) 合併公司未認列之合約承諾如下：

	<u>109年12月31日</u>	<u>108年12月31日</u>
購置機器設備	<u>\$ 582,599</u>	<u>\$ 41,349</u>
取得土地使用權（註）	<u>\$ -</u>	<u>\$ 92,060</u>

註：合併公司之 Global Sun 公司 100% 轉投資越南設立新公司，設立前（109 年 5 月已設立）代其簽訂取得越南土地使用權合約，合約總價 605 萬美元，截至 109 年 12 月 31 日止，已全數支付，並取得使用權證。

(二) 合併公司之 Suntool 公司與客戶發生產品糾紛，其帳列應收帳款美金 300 仟元可能無法收回，另遭 Suntool 公司客戶之客戶額外求償加幣 4,000 仟元之損害賠償，目前仍在訴訟階段，合併公司之 Suntool 公司已將該應收帳款全數提列呆帳。另合併公司之 Suntool 公司評估賠償可能性極低，故未予以估列相關損失。Suntool 公司經相關債務宣告及註銷程序後，於 107 年 10 月 23 日取得註銷核准文件（核准日 107 年 9 月 18 日），惟法院訴訟案未結。

二七、重大災害損失

無此情事。

二八、其他事項

合併公司受到新型冠狀病毒肺炎全球大流行之影響，部分營業據點短暫停工影響營運，惟復工迅速，致未因新型冠狀病毒肺炎疫情受到嚴重衝擊，目前各子公司均已恢復正常營運，對此合併公司評估整體業務及財務方面並未受到重大影響，亦未存有繼續經營能力、資產減損及籌資風險之疑慮。

二九、重大期後事項

無此情事。

三十、附註揭露事項

(一) 重大交易事項及(二) 轉投資事業相關資訊：

1. 資金貸與他人。(附表一)
2. 為他人背書保證。(無)
3. 期末持有有價證券情形(不包含投資子公司、關聯企業及合資權益部分)。(附表二)
4. 累積買進或賣出同一有價證券之金額達新臺幣 3 億元或實收資本額 20% 以上。(附表三)
5. 取得不動產之金額達新臺幣 3 億元或實收資本額 20% 以上。(附表四)
6. 處分不動產之金額達新臺幣 3 億元或實收資本額 20% 以上。(無)
7. 與關係人進、銷貨之金額達新臺幣 1 億元或實收資本額 20% 以上。(附表五)
8. 應收關係人款項達新臺幣 1 億元或實收資本額 20% 以上。(附表六)
9. 從事衍生工具交易。(無)
10. 其他：母子公司間及各子公司間之業務關係及重要交易往來情形及金額。(附表七)
11. 被投資公司資訊。(附表八)

(三) 大陸投資資訊：

1. 大陸被投資公司名稱、主要營業項目、實收資本額、投資方式、資金匯出入情形、持股比例、投資損益、期末投資帳面金額、已匯回投資損益及赴大陸地區投資限額。(附表九)
2. 與大陸被投資公司直接或間接經由第三地區所發生下列之重大交易事項，及其價格、付款條件、未實現損益：(不適用)
 - (1) 進貨金額及百分比與相關應付款項之期末餘額及百分比。
 - (2) 銷貨金額及百分比與相關應收款項之期末餘額及百分比。
 - (3) 財產交易金額及其所產生之損益數額。
 - (4) 票據背書保證或提供擔保品之期末餘額及其目的。
 - (5) 資金融通之最高餘額、期末餘額、利率區間及當期利息總額。
 - (6) 其他對當期損益或財務狀況有重大影響之交易事項，如勞務之提供或收受等。

(四) 主要股東資訊：股權比例達 5% 以上之股東名稱、持股數額及比例。 (附表十)

三一、具重大影響之外幣資產及負債資訊

具重大影響之外幣資產及負債資訊如下：

	109年12月31日				108年12月31日									
	外	幣	匯	率	新	台	幣	外	幣	匯	率	新	台	幣
外幣資產														
貨幣性項目														
美金	\$	45,311	6.52	(美金：人民幣)	\$	1,290,457		\$	34,301	6.98	(美金：人民幣)	\$	1,028,344	
外幣負債														
貨幣性項目														
美金		2,369	6.52	(美金：人民幣)		67,469			1,455	6.98	(美金：人民幣)		43,621	

三二、部門資訊

主要營運決策者將模具、塑膠及五金製品等產品之設計、研發、生產與銷售單位視為個別營運部門，惟編製合併財務報告時，係以營業損益為衡量，並作為評估績效之基礎，其衡量基礎與財務報表編制基礎一致，故將該等營運部門彙總視為單一營運部門，相關部門收入與營運結果請參閱合併綜合損益表。

(一) 主要產品之收入

合併公司繼續營業單位之主要產品及勞務之收入分析如下：

	109年度	108年度
TV 機構件	\$ 4,067,387	\$ 5,377,485
汽車機構件	3,023,777	2,632,459
其他機構件	2,064,858	1,218,712
模 具	733,913	873,596
	<u>\$ 9,889,935</u>	<u>\$ 10,102,252</u>

(二) 地區別資訊

合併公司主要於中國、亞洲及美洲地區營運。

合併公司來自外部客戶之收入依營運地點區分與非流動資產按資產所在地區分之資訊列示如下：

	來自外部客戶之收入		非 流 動 資 產	
	109年度	108年度	109年12月31日	108年12月31日
中 國	\$ 3,199,391	\$ 4,489,727	\$ 1,132,418	\$ 1,239,480
美洲及亞洲	4,868,161	4,332,164	1,126,171	917,937
其 他	1,822,383	1,280,361	481,720	247,993
	<u>\$ 9,889,935</u>	<u>\$ 10,102,252</u>	<u>\$ 2,740,309</u>	<u>\$ 2,405,410</u>

非流動資產不包括金融資產。

(三) 主要客戶資訊

合併公司 109 及 108 年度其收入佔損益表上收入淨 10% 以上之主要客戶明細如下：

	109年度	108年度
C 客戶	<u>\$ 2,663,054</u>	<u>\$ 2,503,140</u>
A 客戶	<u>\$ 2,076,525</u>	<u>\$ 2,323,461</u>
D 客戶	<u>\$ 1,785,209</u>	<u>\$ 1,049,032</u>
B 客戶	<u>\$ 1,453,294</u>	<u>\$ 1,290,028</u>
E 客戶	(註)	<u>\$ 1,393,110</u>

註：收入金額未達合併公司收入總額之 10%。

Eson Precision Ind. Co., Ltd.及子公司

資金貸與他人

民國 109 年度

附表一

單位：新台幣仟元／外幣以元為單位

編號 (註1)	貸出資金之公司	貸與對象	往來科目	是否為 關係人	本期最高餘額 (金額)	期末餘額 (金額)	實際動支金額	利率區間 %	資金貸與 性質 (註2)	業務往來金額	有短期融通資 金必要之原因	提列備抵 帳金額	擔保		對個別對象 資金貸與限額 (註3)	資金貸與 總限額 (註3)
													名稱	價值		
1	Global Sun Trading Co., Ltd.	Eson Batupahat Precision Engineering Sdn. Bhd.	其他應收款 —關係人	是	\$ 181,500 USD 6,000,000	\$ 170,880 USD 6,000,000	\$ 170,880 USD 6,000,000	-	2	\$ -	集團內公司資 金調度	\$ -	-	\$ -	\$ 4,438,119	\$ 6,657,179
2	Multiwin Precision Ind. Pte. Ltd.	Eson Batupahat Precision Engineering Sdn. Bhd.	其他應收款 —關係人	是	30,250 USD 1,000,000	28,480 USD 1,000,000	28,480 USD 1,000,000	-	2	-	"	-	-	-	671,810	895,747
3	Zeal International Co.,Ltd.	Global Sun Trading Co., Ltd.	其他應收款 —關係人	是	151,250 USD 5,000,000	142,400 USD 5,000,000	142,400 USD 5,000,000	-	2	-	"	-	-	-	232,390	278,868
4	Ample Wealth Enterprise Ltd.	Global Sun Trading Co., Ltd.	其他應收款 —關係人	是	211,750 USD 7,000,000	199,360 USD 7,000,000	199,360 USD 7,000,000	-	2	-	"	-	-	-	354,834	473,112
5	Unique Champion Co., Ltd.	Global Sun Trading Co., Ltd.	其他應收款 —關係人	是	147,475 USD 5,000,000	142,400 USD 5,000,000	142,400 USD 5,000,000	-	2	-	"	-	-	-	345,023	552,036

註 1： 合併公司之母公司及子公司資金貸與他人應分列兩表並於編號欄註明，編號之填寫方法如下：

1. 合併公司之母公司填 0。
2. 子公司按公司別由阿拉伯數字 1 開始依序編號。

註 2： 資金貸與性質之填寫方法如下：

1. 有業務往來者請填 1。
2. 有短期融通資金之必要者填 2。

註 3： 依合併公司之母公司資金貸與他人程序規定。

Global Sun Trading Co., Ltd.：依合併公司之子公司資金貸與他人程序規定，合併公司之母公司直接及間接持有表決權股份 100% 之公司間，以不超過該公司當期淨值之 150% 為限，其中對單一企業之資金貸與他人限額不得超過該公司當期淨值之 100% 為限。

Multiwin Precision Ind. Pte. Ltd.：依合併公司之子公司資金貸與他人程序規定，合併公司之母公司直接及間接持有表決權股份 100% 之公司間，以不超過該公司當期淨值之 80% 為限，其中對單一企業之資金貸與他人限額不得超過該公司當期淨值之 60% 為限。

Zeal International Co.,Ltd.：依合併公司之子公司資金貸與他人程序規定，合併公司之母公司直接及間接持有表決權股份 100% 之公司間，以不超過該公司當期淨值之 600% 為限，其中對單一企業之資金貸與他人限額不得超過該公司當期淨值之 500% 為限。

Ample Wealth Enterprise Ltd.：依合併公司之子公司資金貸與他人程序規定，合併公司之母公司直接及間接持有表決權股份 100% 之公司間，以不超過該公司當期淨值之 800% 為限，其中對單一企業之資金貸與他人限額不得超過該公司當期淨值之 600% 為限。

Unique Champion Co., Ltd.：依合併公司之子公司資金貸與他人程序規定，合併公司之母公司直接及間接持有表決權股份百分之百之公司間，以不超過該公司當期淨值之 400% 為限，其中對單一企業之資金貸與他人限額不得超過該公司當期淨值之 250% 為限。

Eson Precision Ind. Co., Ltd.及子公司

期末持有有價證券情形

民國 109 年 12 月 31 日

附表二

單位：新台幣仟元／外幣以元為單位

持有之公司	有價證券種類及名稱(註1)	與有價證券發行人之關係(註2)	帳列科目	期		持 股 比 例	公 允 價 值	備註(註4)
				股 數	帳面金額(註3)			
東莞乙宏精密模 具有限公司	金融債券 中國農業銀行股份有限公司 2020年第1期金融債券	—	按攤銷後成本衡量之 金融資產—流動		\$ 65,490		\$ 65,490	—
					RMB 1,500,000		RMB 15,000,000	
昆山乙盛機械工 業有限公司	股 票 江蘇恩高光學材料有限公司	—	透過其他綜合損益按 公允價值衡量之金 融資產—非流動		10,478	8	10,478	—
					RMB 2,400,000			

註1：本表所稱有價證券，係指屬國際財務報導準則第9號「金融工具」範圍內之股票、債券、受益憑證及上述項目所衍生之有價證券。

註2：有價證券發行人非屬關係人者，該欄免填。

註3：按公允價值衡量者，帳面金額乙欄請填公允價值評價調整後及扣除備抵損失之帳面餘額；非屬按公允價值衡量者，帳面金額乙欄請填攤銷後成本（已扣除備抵損失）之帳面餘額。

註4：所列有價證券有因提供擔保、質押借款或其他依約定而受限制使用者，應於備註欄註明提供擔保或質借股數、擔保或質借金額及限制使用情形。

註5：投資子公司、關聯企業及合資權益相關資訊，請參閱附表八及九。

Eson Precision Ind. Co., Ltd.及子公司

累積買進或賣出同一有價證券之金額達新臺幣 3 億元或實收資本額 20% 以上

民國 109 年度

附表三

單位：新台幣仟元／外幣以元為單位

買、賣之公司	有價證券種類及名稱 (註 1)	帳列科目	交易對象 (註 2)	關係 (註 2)	初買入 (註 3)		賣出 (註 3)		期末			
					數	金	數	金	數	金		
昆山乙盛機械工業有限公司	結構性存款 昆山農商銀行結構性存款	透過損益按公允價值衡量之金融資產-流動	-	-	-	\$ 385,348 RMB 90,000,000	-	\$ 387,790 RMB 90,570,315	\$ 385,348 RMB 90,000,000	\$ 2,442 RMB 570,315	-	\$ - RMB -
Global Sun Trading Co., Ltd.	股票 Eson (VN) Precision Industry Co., Ltd.	採用權益法之投資	現金增資	母子公司	-	USD 15,000,000 (註 5)	444,450 USD 15,000,000	-	-	-	USD 15,000,000 (註 5)	444,450 USD 15,000,000

註 1：本表所稱有價證券，係指股票、債券、受益憑證及上述項目所衍生之有價證券。

註 2：有價證券帳列採用權益法之投資者，須填寫該二欄，餘得免填。

註 3：累計買進、賣出金額應按市價分開計算是否達 3 億元或實收資本額 20%。

註 4：實收資本額係指母公司之實收資本額。發行人股票無面額或每股面額非屬新臺幣 10 元者，有關實收資本額 20% 之交易金額規定，以資產負債表歸屬於母公司業主之權益 10% 計算之。

註 5：係以原始投資金額列示。

Eson Precision Ind. Co., Ltd. 股份有限公司及子公司
 取得不動產之金額達新臺幣 3 億元或實收資本額 20% 以上
 民國 109 年 1 月 1 日至 12 月 31 日

附表四

單位：除另予註明者外
 為新台幣仟元

取得不動產之公司	財產名稱	事實發生日	交易金額	價款支付情形	交易對象	關係	交易對象為關係人者，其前次移轉資料			價格決定之參考依據	取得目的及使用情形	其他約定事項	
							所有權人	與發行人之關係	移轉日期				
Eson (VN) Precision Industry Co., Ltd	未完工程及待驗設備	109/10/16~109/11/30	\$ 297,883	\$ 58,815	CONSTRUCTION APPLICATION AND TRANSFER OF TECHNOLOGIES JOINT STOCK COMPANY	非關係人	不適用	不適用	不適用	\$ -	參考市場行情並經雙方議價	供營運所需	無
	使用權資產	109/10/16	182,831	165,203 (註 4)	VIGLACERA REAL ESTATE COMPANY	非關係人	不適用	不適用	不適用	-	參酌專業不動產估價師事務所出具之估價報告	供營運所需	無

註 1：所取得之資產依規定應鑑價者，應於「價格決定之參考依據」欄中註明鑑價結果。

註 2：實收資本額係指母公司之實收資本額。發行人股票無面額或每股面額非屬新臺幣 10 元者，有關實收資本額 20% 之交易金額規定，以資產負債表歸屬於母公司業主之權益 10% 計算之。

註 3：事實發生日，係指交易簽約日、付款日、委託成交日、過戶日、董事會決議日或其他足資確定交易對象及交易金額之日等日期孰前者。

註 4：已全數支付，差異為匯差。

Eson Precision Ind. Co., Ltd.及子公司

與關係人進、銷貨之金額達新台幣1億元或實收資本額20%以上

民國109年度

附表五

單位：新台幣仟元／外幣以元為單位

進(銷)貨之公司	交易對象名稱	關係	交易情形				交易條件與一般交易不同之情形及原因		應收(付)票據、帳款		備註
			進(銷)貨	金額	佔總進(銷)貨之比率%	授信期間	單價	授信期間	餘額	佔總應收(付)票據、帳款之比率%	
昆山乙盛機械工業有限公司	Zeal International Co., Ltd	該公司之最終母公司間接持有100%之孫公司	銷貨	(\$ 610,866) (RMB 142,670,782)	(15.74)	月結60天	\$ -	-	\$ 156,791 RMB 35,911,853	16.06	
	Eson Precision Industry (Singapore) Pte. Ltd.	該公司之最終母公司間接持有100%之孫公司	銷貨	(265,756) (RMB 62,068,567)	(6.85)	月結90天	-	-	33,540 RMB 7,682,044	3.43	
Multiwin de Mexico S.A. de C.V.	Eson Precision Industry (Singapore) Pte. Ltd.	該公司之最終母公司間接持有100%之孫公司	勞務收入	(178,160) (RMB 41,610,150)	(4.59)	月結90天	-	-	44,755 RMB 10,250,796	4.58	
	Eson Precision Industry (Singapore) Pte. Ltd.	該公司之最終母公司間接持有100%之孫公司	加工收入	(980,369) (MXN708,926,134)	(99.91)	月結30天	-	-	104,461 MXN 72,919,612	100	
東莞乙宏精密模具有限公司	深圳富桂精密工業有限公司	該公司之最終母公司係鴻海公司	銷貨	(255,266) (RMB 59,618,532)	(69.43)	月結90天	-	-	93,157 RMB 21,337,057	66.97	
Eson Precision Industry (Singapore) Pte. Ltd.	eCMMS Precision Singapore Pte. Ltd.	該公司之最終母公司係鴻海公司	銷貨	(1,567,015) (USD 53,031,068)	(34.34)	月結60天	-	-	380,726 USD 13,368,201	43.77	

Eson Precision Ind. Co., Ltd.及子公司
 應收關係人款項達新台幣1億元或實收資本額20%以上
 民國109年12月31日

附表六

單位：新台幣仟元／外幣以元為單位

帳列應收款項之公司	交易對象名稱	關係	應收關係人款項餘額	週轉率	逾期應收關係人款項		應收關係人款項期後收回金額	提列備抵損失金額
					金額	處理方式		
昆山乙盛機械工業有限公司	Zeal International Co., Ltd.	該公司之最終母公司間接持有100%之孫公司	\$ 156,791 RMB 35,911,853	5.76	\$ -	-	\$ 42,449 RMB 9,722,672	\$ -
Multiwin de Mexico S.A. de C.V.	Eson Precision Industry (Singapore) Pte. Ltd.	該公司之最終母公司間接持有100%之孫公司	104,461 MXN 72,919,612	12.56	-	-	92,732 MXN 64,732,083	-
Eson Precision Industry (Singapore) Pte. Ltd.	eCMMS Precision Singapore Pte. Ltd.	該公司之最終母公司係鴻海公司	380,726 USD 13,368,201	5.31	-	-	348,676 USD 12,242,850	-

Eson Precision Ind. Co., Ltd.及子公司
 母子公司間及子公司間之業務關係及重要交易往來情形及金額
 民國 109 年度

附表七

單位：新台幣仟元

編號 (註 1)	交易人名稱	交易往來對象	與交易人之關係 (註 2)	交易往來情形			佔合併總營收或 總資產之比率 (註 3)
				科目	金額	交易條件	
1	昆山乙盛機械工業有限公司	Zeal International Co., Ltd.	3	營業收入	\$ 610,866	月結 60 天	6
				應收帳款－關係人	156,791		2
		Eson Precision Industry (Singapore) Pte. Ltd.	3	營業收入	265,756	月結 90 天	3
				應收帳款－關係人	33,540		-
2	Multiwin de Mexico S.A. de C.V.	Eson Precision Industry (Singapore) Pte. Ltd.	3	勞務收入	178,160	月結 90 天	2
				應收帳款－關係人	44,755		-
				加工收入	980,369	月結 30 天	10
				應收帳款－關係人	104,461		1

註 1： 母公司及子公司相互間之業務往來資訊應分別於編號欄註明，編號之填寫方法如下：

1. 母公司填 0。
2. 子公司依公司別由阿拉伯數字 1 開始依序編號。

註 2： 與交易人之關係有以下三種，標示種類即可：

1. 母公司對子公司。
2. 子公司對母公司。
3. 子公司對子公司。

註 3： 交易往來金額佔合併總營收或總資產比率之計算，若屬資產負債科目者，以期末餘額佔合併總資產之方式計算；若屬損益科目者，以期中累積金額佔合併總營收之方式計算。

註 4： 僅揭露金額達新台幣 1 億元或實收資本額 20% 以上關係人交易，另相對之關係人交易不予揭露。

註 5： 資金貸與他人資訊請詳附表一。

Eson Precision Ind. Co., Ltd.及子公司

被投資公司資訊、所在地區.....等相關資訊

民國 109 年度

附表八

單位：新台幣仟元 / 外幣以元為單位

投資公司名稱	被投資公司名稱	所在地區	主要營業項目	原始投資金額		期末		持有		被投資公司		本期認列之		備註
				本期	期末	去年	年底	股數(註1)	比率%	帳面金額	本期	損益	投資	
Eson Precision Ind. Co., Ltd.	Multiwin Precision Ind Pte. Ltd.	新加坡	模具、塑膠及五金製品之銷售及投資控股	\$ 574,992	\$ 574,992	USD 19,800,001	100	\$ 1,119,684	\$ 93,957	\$ 93,957	\$ 93,957			
	Global Sun Trading Co., Ltd.	模里西斯	投資控股	USD 19,800,001	USD 19,800,001	USD 39,314,748	100	USD 3,179,716	USD 3,179,716	USD 3,179,716	USD 3,179,716			
Global Sun Trading Co., Ltd.	All Spacer Enterprises Co., Ltd.	薩摩亞群島	投資控股	2,248,539	2,248,539	USD 76,427,570	100	4,428,317	410,466	410,466	USD 13,938,238	USD 13,938,238		
	Multiwin de Mexico S.A. de C.V.	墨西哥	模具、塑膠及五金製品之生產	617,355	617,355	USD 21,182,220	100	397,436	(9,183)	(9,183)	(USD 310,781)	(USD 310,781)		
	Heng Xie Enterprises Limited	香港	投資控股	21,182,220	21,182,220	USD 13,954,930	0.71	USD 168,577	USD 1,979,033	USD 14,051	USD 14,051			
	Eson Europe S.R.O.	斯洛伐克	投資控股	5,808	5,808	USD 200,000	100	4,801	58,478	58,478	USD 2,695,632	USD 2,695,632		
	Grand Liberty Co., Ltd.	模里西斯	投資控股	200,000	200,000	USD 6,187,548	100	9,610	(25,122)	(25,122)	(USD 850,173)	(USD 850,173)		
	Koinya Co., Ltd.	模里西斯	投資控股	1,935,923	1,935,923	USD 24,100,000	100	398,163	(84,209)	(84,209)	(USD 2,849,813)	(USD 2,849,813)		
	Ample Wealth Enterprise Ltd.	模里西斯	模具、塑膠及五金製品之銷售	189,672	189,672	USD 59,805	65	9,474	(92)	(60)	(USD 3,109)	(USD 2,021)		
	Zeal International Co., Ltd.	模里西斯	模具、塑膠及五金製品之銷售	1,742	1,742	USD 1	100	59,139	(28,130)	(28,130)	(USD 951,971)	(USD 951,971)		
	Eson Precision Industry (Singapore) Pte. Ltd.	新加坡	模具、塑膠及五金製品之銷售	59,805	59,805	USD 1	100	2,076,521	(951,971)	(951,971)	(USD 28,442)	(USD 28,442)		
	Eson (VN) Precision Industry Co., Ltd.	越南	模具、塑膠製品及五金製品之生產與銷售	1	1	USD 1	100	46,478	(28,442)	(28,442)	(USD 962,526)	(USD 962,526)		
Multiwin Precision Ind Pte. Ltd.	Multiwin de Mexico S.A. de C.V.	墨西哥	模具、塑膠及五金製品之生產	571,805	571,805	USD 19,000,000	100	1,395,327	506,804	506,804	USD 17,151,306	USD 17,151,306		
	Eson Precision Engineering (Malaysia) Sdn. Bhd.	馬來西亞	模具、塑膠製品及五金製品之生產與銷售	19,000,000	19,000,000	USD 15,000,000	100	48,993,220	17,151,306	17,151,306	USD 170,889	USD 170,889		
	Eson Batupahat Precision Engineering Sdn. Bhd.	馬來西亞	模具、塑膠製品及五金製品之生產與銷售	444,450	-	USD 24,800,000	99.29	431,593	(5,050)	(5,050)	USD 58,478	USD 58,478		
Grand Liberty Co., Ltd.	Unique Champion Co., Ltd.	模里西斯	模具、塑膠及五金製品之銷售	15,000,000	-	USD 8,156,255	100	15,154,239	170,889	170,889	USD 1,979,033	USD 1,979,033		
	Eson Slovakia A.S.	斯洛伐克	模具、塑膠製品及五金製品之銷售	726,917	726,917	USD 24,800,000	100	23,574,604	1,979,033	1,979,033	USD 12,380	USD 12,380		
All Spacer Enterprises Co., Ltd.	Kong Eagle International Limited.	香港	投資控股	259,737	259,737	USD 8,156,255	100	9,295,310	418,949	418,949	USD 418,949	USD 418,949		
	Zenith Profits Co., Ltd.	模里西斯	模具及五金製品之銷售	154,703	154,703	USD 4,725,193	100	161,134	24,016	24,016	USD 24,016	USD 24,016		
Eson Europe S.R.O.	Eson Slovakia A.S.	斯洛伐克	模具、塑膠製品及五金製品之銷售	4,725,193	4,725,193	USD 1	100	5,657,809	812,744	812,744	USD 812,744	USD 812,744		
	Blackyotta Inc.	美國	模具、塑膠及五金製品之銷售	-	-	USD 1	100	138,009	(21,263)	(21,263)	(USD 719,577)	(USD 719,577)		
All Spacer Enterprises Co., Ltd.	Kong Eagle International Limited.	香港	投資控股	167,485	167,485	USD 5,749,579	100	60,156	(1,356)	(1,356)	USD 45,882	USD 45,882		
	Zenith Profits Co., Ltd.	模里西斯	模具及五金製品之銷售	5,749,579	5,749,579	USD 234,907	100	2,112,224	(45,882)	(45,882)	(USD 9,393)	(USD 9,393)		
All Spacer Enterprises Co., Ltd.	Blackyotta Inc.	美國	模具、塑膠及五金製品之銷售	234,907	234,907	USD 60,465,117	100	12,864,751	(317,867)	(317,867)	(USD 317,867)	(USD 317,867)		
	Blackyotta Inc.	美國	模具、塑膠及五金製品之銷售	-	-	USD 1	100	3,224	(86)	(86)	(USD 86)	(USD 86)		
All Spacer Enterprises Co., Ltd.	Blackyotta Inc.	美國	模具、塑膠及五金製品之銷售	5,965	3,079	USD 200,000	100	113,215	(2,921)	(2,921)	USD 2,921	USD 2,921		
	Blackyotta Inc.	美國	模具、塑膠及五金製品之銷售	200,000	100,000	USD 200,000	100	6,514	335	335	USD 335	USD 335		
				USD 200,000	USD 100,000	USD 228,708		USD 11,326	USD 11,326	USD 11,326				

註 1：係以原始投資金額列示。

註 2：大陸投資公司相關資訊請參閱附表九。

Eson Precision Ind. Co., Ltd.及子公司

大陸投資資訊

民國 109 年度

附表九

1. 大陸被投資公司名稱、主要營業項目、實收資本額、投資方式、資金匯出入、持股比例、投資損益、投資帳面價值及匯回投資損益情形：

單位：新台幣仟元／外幣以元為單位

大陸被投資公司名稱	主要營業項目	實收資本額	投資方式 (註 1)	被投資公司名稱	本期匯出 投資金額(註 3)	初期 累積 匯出 投資金額(註 3)	本期匯出或收回投資金額(註 3)		本期 匯出 投資金額(註 3)	本公司直接 或間接投資之 持股比例%	被投資公司 本期損益	本期認列 投資損益 (註 2)	期末 投資 帳面 價值	截至本期 止 已匯回台灣 之 投資 收益
							匯出	收回						
昆山乙盛機械工業有限公司	模具、塑膠及五金製品之設計、研發、生產及銷售	\$ 1,543,839 USD 52,010,000	(2)	Heng Xie Enterprises Limited	\$ -	\$ 1,543,839 USD 52,010,000	\$ -	\$ -	\$ 1,543,839 USD 52,010,000	100	\$ 92,764 USD 3,139,318	\$ 92,764 USD 3,139,318	\$ 2,413,574 USD 84,746,275	\$ -
煙台正乙精密電子有限公司	模具、塑膠及五金製品之設計、研發、生產及銷售	335,234 USD 11,200,000	(2)	Heng Xie Enterprises Limited	-	335,234 USD 11,200,000	-	-	335,234 USD 11,200,000	100	(13,035) (USD 441,120)	(13,035) (USD 441,120)	358,913 USD 12,602,298	-
無錫欣冠金屬科技有限公司	模具、塑膠及五金製品之設計、研發、生產及銷售	691,635 USD 23,000,000	(2)	Grand Liberty Co., Ltd.	-	691,635 USD 23,000,000	-	-	691,635 USD 23,000,000	100	(62,848) (USD 2,126,893)	(62,848) (USD 2,126,893)	257,643 USD 9,046,438	-
東莞乙宏精密模具有限公司	模具及五金製品之生產及銷售	224,242 USD 7,710,000	(2)	Kong Eagle International Limited.	-	224,242 USD 7,710,000	-	-	224,242 USD 7,710,000	100	(9,312) (USD 315,127)	(9,312) (USD 315,127)	365,294 USD 12,826,329	-
昆山康瑞包裝材料有限公司	包材買賣及電力供應	7,499 USD 250,000	(2)	Global Sun Trading Co., Ltd.	7,499 USD 250,000	-	-	-	7,499 USD 250,000	100	156 USD 5,271	156 USD 5,271	7,753 USD 272,225	-

2. 赴大陸地區投資限額：不適用。

註 1：投資方式區分為下列三種，標示種類別即可：

- (1) 直接赴大陸地區從事投資。
- (2) 透過第三地區公司再投資大陸(請註明該第三地區之投資公司)。
- (3) 其他方式。

註 2：本期認列投資損益欄以經會計師查核之財務報表認列損益。

註 3：係以第三地區之轉投資公司投入之金額填寫。

Eson Precision Ind. Co., Ltd.及子公司

主要股東資訊

民國 109 年 12 月 31 日

附表十

主 要 股 東 名 稱	股 份	
	持 有 股 數 (股)	持 股 比 例
Golden Harvest Management Limited	44,613,345	26.47%
Ace Progress Holdings Limited 優展控股有限公司	15,351,375	9.11%
台新國際商業銀行受託保管一鉅國際有限公司投資專戶	8,845,000	5.24%

註 1：本表主要股東資訊係由集保公司以當季季底最後一個營業日，計算股東持有公司已完成無實體登錄交付（含庫藏股）之普通股及特別股合計達 5% 以上資料。本公司合併財務報告所記載股本與實際已完成無實體登錄交付股數，可能因編製計算基礎不同或有差異。

註 2：上開資料如屬股東將持股交付信託，係以受託人開立信託專戶之委託人個別分戶揭示。至於股東依據證券交易法令辦理持股超過 10% 之內部人股權申報，其持股包括本人持股加計其交付信託且對信託財產具有運用決定權股份等，有關內部人股權申報資料請參閱公開資訊觀測站。