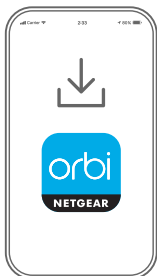


Los geht's!



1

Laden Sie die Orbi App zur Einrichtung Ihres Orbi Routers herunter

Installieren Sie die Orbi App auf Ihrem Mobiltelefon oder Tablet und befolgen Sie die Einrichtungsanleitung.

Alternativ können Sie orbilogin.com besuchen, während Sie mit Ihrem Orbi Router verbunden sind, um die Einrichtung ohne App vorzunehmen.

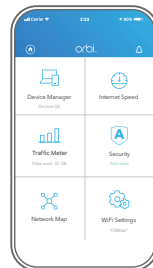


2

Sichern Sie Ihre Geräte mit NETGEAR Armor

Tippen Sie in Ihrer Orbi App auf das **Sicherheitssymbol**, um zu überprüfen, ob NETGEAR Armor™ aktiviert ist.

Cybersicherheit von Armor inbegriffen. Armor blockiert Online-Bedrohungen wie Hackerangriffe und Phishing-Versuche auf Ihren Geräten.



3

Nutzen Sie die App

Finden Sie heraus, welche Funktionen Ihnen mit der Orbi App zur Verfügung stehen! Führen Sie einen Geschwindigkeitstest durch, unterbrechen Sie den Internetzugriff, sehen Sie alle eingebundenen Geräte und mehr.

Inhalt



Orbi Router
(Modell
NBR750)



Netzwerkabel



Netzteil
(je nach Region
unterschiedlich)

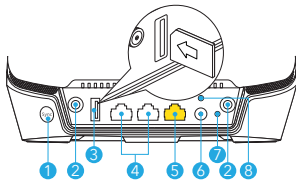


Typ C
Steckeradapter
(für die meisten
europäischen
Länder)



Typ G
Steckeradapter
(für
Großbritannien)

Überblick



- 1 Sync-Taste
- 2 SMA-LTE-Antennenanschluss. Antenne optional und nicht im Lieferumfang enthalten
- 3 Nano-SIM-Steckplatz
- 4 Netzwerkanalysen
- 5 LAN/WAN-Anschluss
- 6 Netzanschluss
- 7 Power-LED
- 8 Reset-Taste

Fehlerbehebung

Wenn Sie Probleme mit der Einrichtung haben, versuchen Sie Folgendes:

- Starten Sie Ihren Orbi Router neu und versuchen Sie erneut, die Installation mit der Orbi App durchzuführen.
- Starten Sie den Setup-Assistenten über die Webbenutzeroberfläche. Besuchen Sie orbilogin.com, während Sie mit Ihrem Orbi Router verbunden sind, um auf die Webbenutzeroberfläche zuzugreifen.
- Deinstallieren Sie die Orbi App, installieren Sie sie erneut, und versuchen Sie es noch einmal.

Weitere Informationen finden Sie unter netgear.com/orbihelp.

NETGEAR®

NETGEAR, Inc.
350 East Plumeria Drive
San Jose, CA 95134, USA

© NETGEAR, Inc., NETGEAR und das NETGEAR Logo sind Marken von NETGEAR, Inc. Jegliche nicht zu NETGEAR gehörende Marken werden nur zu Referenzzwecken verwendet.

Support und Community

Unter netgear.com/support finden Sie Antworten auf Ihre Fragen und die neuesten Downloads.

Hilfreiche Tipps finden Sie auch in unserer NETGEAR Community unter community.netgear.com.

Rechtsvorschriften

Informationen zur Einhaltung der rechtlichen Vorschriften, einschließlich der EU-Konformitätserklärung, finden Sie unter: <https://www.netgear.com/about/regulatory/>.

Lesen Sie das Dokument zur Einhaltung rechtlicher Vorschriften, bevor Sie das Gerät an die Stromversorgung anschließen.

NETGEAR INTERNATIONAL LTD
Floor 1, Building 3
University Technology Centre
Curraheen Road, Cork,
T12EF21, Ireland

November 2021



201-27538-01