



# 禾馨醫療APP 2.0操作指南

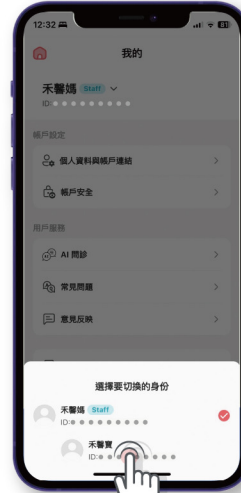

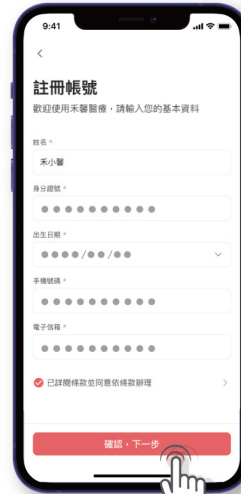
## 登入與註冊

於[我的] [登入]系統  
(帳密與「原APP」一致)

第一次使用


請先選擇[註冊帳號]

請詳閱服務約定條款  
並點選[已詳閱並同意]



## [切換身份]

帳號旁下拉選單  
選擇要切換的身份



## 院所總覽

探索禾馨

禾馨據點



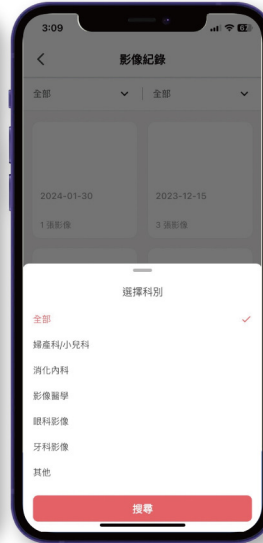


## 影像紀錄查詢

請選擇[報告紀錄][影像紀錄]

選擇科別

超音波影像 [選擇相關影像]



## 檢驗報告查詢

請選擇[報告紀錄]

查看檢驗報告(依日期排序)

提供下載報告功能



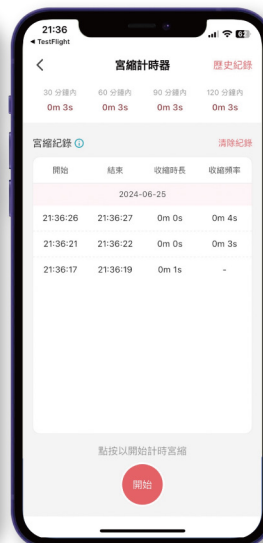
## 妊娠幫手

請選擇[妊娠幫手]

使用

[宮縮計時器]、[胎動計數器]

紀錄宮縮及胎動狀況





## 疫苗紀錄

請選擇[報告紀錄]

疫苗紀錄

點選欲查看之孩童資料

查看相關紀錄



## 非禾馨寶寶歸附

選擇[我的]

[我的寶寶]

頁面下拉至最下方

並點選

[非禾馨寶寶歸附]

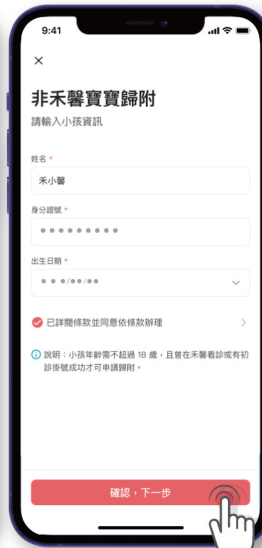
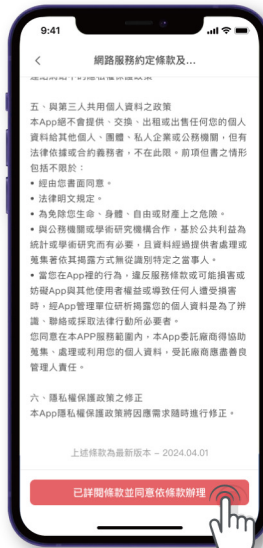
輸入小孩資訊

請詳閱服務約定條款

點選[已詳閱並同意]

點選[確認下一步]

(小孩年齡需不超過18歲且具禾馨掛號紀錄才可申請歸附)






## 住院月中

選擇[住院月中]

查詢住院期間  
媽媽與寶寶各項資訊



## 月中課程預約

選擇[住院月中]

選擇[預約專區]

選擇[課程日期]

確認報名資料及[我要報名]



## 查詢已報名課程

選擇[住院月中]

進入我的預約

<查詢>或<取消>已報名課程





## 看診進度查詢

首頁

看診進度

選取院區

即能查詢各科別當下看診狀況



## 手機推播設定

於[我的]

[通知設定]

設定開啟

叫號提醒通知

最新消息通知

預約提醒通知

