



USO DE MEDICAMENTOS

Abril/2019

1

OBJETIVO E
METODOLOGIA

2

IMAGEM DE
MEDICAMENTOS

3

USO DE
MEDICAMENTOS

4

AUTOMEDICAÇÃO E
AUTOPRESCRIÇÃO

5

DESCARTE DE
MEDICAMENTOS

6

PERFIL DA AMOSTRA

OBJETIVOS

- **Verificar o comportamento da população em relação a compra e uso de medicamentos**
- **Avaliar a percepção dos brasileiros quanto aos riscos do uso de medicamento**





Técnica

O estudo utilizou **metodologia quantitativa** através de **entrevistas pessoais e individuais**.

Os entrevistados foram abordados em **pontos de fluxo populacional**, distribuídos geograficamente nas áreas pesquisadas.



Público Alvo

A pesquisa foi realizada com a **População brasileira, com idade a partir de 16 anos, que utilizou medicamentos nos últimos 6 meses**.



Período

As entrevistas foram realizadas entre os dias **13/03/2019** e **20/03/2019**.



O tempo de aplicação do questionário foi de aproximadamente **20 minutos**.



Universo

O estudo teve abrangência nacional, incluindo Capitais, cidades de outras Regiões Metropolitanas e cidades do Interior, de diferentes portes, em todas as Regiões do Brasil.



Amostra

	REGIÕES				
	Total	Sudeste	Sul	Nordeste	Centro Oeste/ Norte
Amostra	2.074	885	310	543	336
Margem de Erro*	2 p.p	3 p.p	6 p.p	4 p.p	5 p.p

(*) Margem de erro máxima, para mais ou para menos, considerando nível de confiança de 95%.

PONDERAÇÃO

A ponderação visa restaurar na amostra as proporções do universo, criando um “peso” para cada questionário de forma a igualar a distribuição proporcional da amostra à distribuição conhecida no universo.

PREMISSAS PARA A PONDERAÇÃO USADA NESTA PESQUISA

- Ajustou-se sexo, idade, natureza do município e região de acordo com o total de abordagens realizadas durante o campo (IBGE). Houve ajuste por classificação econômica do entrevistado (Consolidado Datafolha/ ABEP 2018).

VARIÁVEIS UTILIZADAS NA PONDERAÇÃO

- Sexo
- Idade
- Regiões
- Natureza do município
- Classificação econômica

ANÁLISE

As análises são baseadas nas proporções ou em estatísticas de tendência central, tais como média e mediana. Os resultados cujas bases apresentam número insuficiente para análise estatística (menos de 30 casos) estão identificados com asterisco e deverão ser observados com cautela.

MARGEM DE ERRO

Toda amostra tem um erro associado (margem de erro). Quanto maior a amostra, mais próxima do universo, então menor é o erro. A leitura dos dados é sempre estatística – situa-se dentro de determinadas margens – e não numérica.

NÍVEL DE CONFIANÇA DE 95%

Significa que, se fossem realizados 100 levantamentos simultâneos com a mesma metodologia, em 95 deles os resultados estariam dentro da margem de erro prevista. Fez-se uso de um nível de significância de **95%** para as comparações apontadas em linhas contínuas e de **90%** para as apontadas em linhas tracejadas. Para determinar a relação entre amostras, a comparação foi realizada da seguinte forma:

- Comparação : Formas retangulares, com linhas contínuas ou tracejadas: 

ESCALA DO ESTUDO

Foi utilizada escala de 5 pontos para avaliação do nível de confiança.

CONTROLE DE QUALIDADE

Todos os questionários e a base de dados para processamento são submetidos a uma análise de consistência entre as respostas.

INFORMAÇÕES GERAIS

- Citações inferiores a 0,5% estão representadas nas tabelas com uma casa decimal e nenhuma citação por “-”.
- Na maior parte dos gráficos e tabelas, os resultados são apresentados em percentual e as bases em números absolutos.
- Em alguns gráficos e tabelas de respostas únicas os resultados não somam exatamente 100%, variam de 99% a 101%, devido a arredondamentos.



2


IMAGEM DE MEDICAMENTOS

Palavras positivas e negativas associadas aos medicamentos

Espontânea e única, em%


As menções positivas estão, em sua maioria, associadas aos benefícios do medicamento e o impacto sobre o usuário. Em oposição, a principal palavra negativa não tem relação com o produto, mas com o motivo do uso, a doença. Entre os aspectos relacionados ao medicamento os efeitos colaterais, a dependência, o preço e a falta de eficiência no combate à doença destacam-se entre as menções.

Positivas



9% de citações “não sabe, não lembra”.

Negativas



11% de citações “não sabe, não lembra”.


Base: Total da Amostra - 2074 entrevistas

P2. Qual a primeira palavra POSITIVA que lhe vem à cabeça quando se fala em medicamento?/ P3. Qual a primeira palavra NEGATIVA que lhe vem à cabeça quando se fala em medicamento?

Palavras positivas associadas aos medicamentos

Espontânea e única, em%

Entre as palavras **POSITIVAS** que foram mencionadas, a maioria dos entrevistados recorda de palavras que indicam finalidade do medicamento, tais como: **MELHORA, CURA, ALÍVIO**.



Palavras positivas associadas aos medicamentos

Espontânea e única, em%

Entrevistados do sexo feminino e quanto mais jovem for o entrevistado, maior o percentual de menções de palavras que indiquem a finalidade de medicamento.

	SEXO			IDADE					ESCOLARIDADE		
	Total	Masculino	Feminino	16 a 24 anos	25 a 34 anos	35 a 44 anos	45 a 59 anos	60 anos ou mais	Fundamental	Ensino Médio	Superior
FINALIDADE DO MEDICAMENTO	52	49	54	61	62	53	45	40	40	56	62
Melhora, melhorar, melhoria	18	19	18	28	19	18	14	14	15	22	16
Cura, curar, cura doença, curado (a)	13	13	13	15	16	13	12	9	7	14	20
Alívio, alívio da dor, passar a dor, tirar a dor	13	11	14	11	20	14	11	6	8	13	20
Ficar bem, ficar boa	4	3	6	2	3	4	4	7	6	4	2
Tratamento, tratar	1	1	1	1	2	1	1	0,4	1	1	2
Sarar	1	1	1	1	0,4	1	0,2	1	1	1	-
Combate a doença	1	1	0,4	1	1	1	0,3	1	1	1	0,2
RELACIONADAS À ÁREA DA SAÚDE	17	18	15	16	14	18	18	17	16	17	16
Saúde	15	16	14	15	13	17	16	14	13	16	16
Médico	1	1	0,4	-	1	0,3	1	1	2	0,3	-
Base	2074	984	1090	413	425	397	484	355	664	942	468

Palavras positivas associadas aos medicamentos

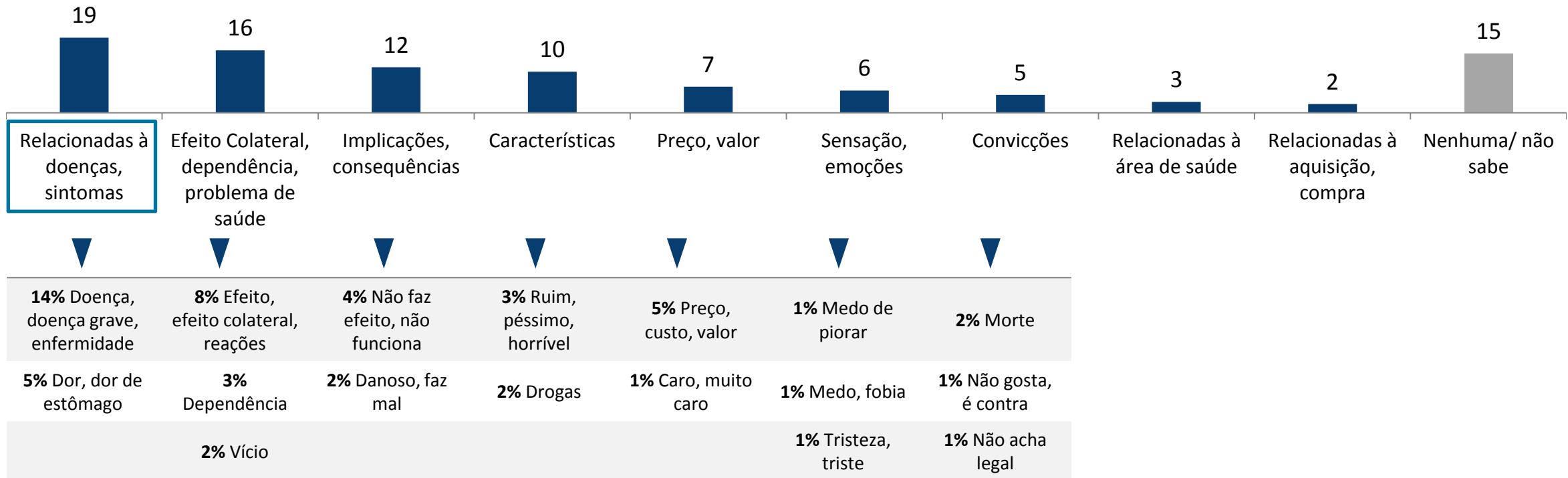
Espontânea e única, em%

	SEXO			IDADE					ESCOLARIDADE		
	Total	Masculino	Feminino	16 a 24 anos	25 a 34 anos	35 a 44 anos	45 a 59 anos	60 anos ou mais	Fundamental	Ensino Médio	Superior
CARACTERÍSTICAS	5	6	5	4	5	3	7	7	5	6	4
Boa, Bom, Bem	3	4	3	3	3	2	3	5	4	3	2
Eficácia, Eficiência	1	1	1	0,4	2	0,3	1	-	-	1	1
Necessário, Essencial	1	0,2	1	0,2	-	0,2	1	2	0,2	1	1
SENSAÇÃO, EMOÇÕES	3	3	4	4	4	4	3	2	3	3	4
Bem estar	1	1	1	1	1	2	1	1	0,2	1	2
Esperança	1	0,5	1	1	0,5	1	1	0,2	1	1	0,5
NOMES DE MEDICAMENTOS/ SUBSTÂNCIAS	2	2	2	2	2	2	3	2	4	2	1
EXISTÊNCIA/CRENÇA (Vida, fé, Deus, Jesus)	1	1	2	0,3	1	1	3	2	1	1	1
CONFIABILIDADE (Cuidado, confiança, segurança)	1	1	1	1	-	2	1	1	1	1	1
NENHUMA/ NÃO LEMBRA	13	13	13	10	7	12	15	19	22	10	5
Base	2074	984	1090	413	425	397	484	355	664	942	468

Palavras negativas associadas aos medicamentos

Espontânea e única, em%

Entre as palavras **NEGATIVAS** cerca de dois em cada dez entrevistados pensaram em palavras que estão relacionadas à doenças ou sintomas, tais como: **DOENÇA, ENFERMIDADE, DOR.**



Palavras negativas associadas aos medicamentos

Espontânea e única, em%

Palavras que indicam efeito colateral do medicamento, são mais lembradas pelos entrevistados que possuem ensino superior.

	SEXO			IDADE					ESCOLARIDADE		
	Total	Masculino	Feminino	16 a 24 anos	25 a 34 anos	35 a 44 anos	45 a 59 anos	60 anos ou mais	Fundamental	Ensino Médio	Superior
RELACIONADAS À DOENÇAS, SINTOMAS	19	20	18	20	22	23	18	14	15	21	23
Doença, doença grave, enfermidades	14	15	13	12	15	17	13	11	12	14	15
Dor, dor de estômago, agressão ao estômago	5	4	5	7	5	5	4	2	2	5	7
EFEITO COLATERAL, DEPENDÊNCIA, PROBLEMA DE SAÚDE	16	16	16	19	24	14	14	9	7	16	30
Efeito colateral, Reações, Sequelas	8	9	7	8	12	8	7	5	3	8	17
Dependência	3	3	2	3	5	2	2	1	0,4	2	7
Viciado, vício	2	2	3	4	4	1	2	0,4	1	3	3
Intoxicação	1	1	1	2	1	1	2	0,1	1	1	2
Alergia	1	1	1	2	1	0,3	0,5	1	0,4	1	1
Saúde péssima, não ter saúde	1	1	1	0,3	0,2	1	1	1	1	1	1
<i>Base</i>	<i>2074</i>	<i>984</i>	<i>1090</i>	<i>413</i>	<i>425</i>	<i>397</i>	<i>484</i>	<i>355</i>	<i>664</i>	<i>942</i>	<i>468</i>

Palavras negativas associadas aos medicamentos

Espontânea e única, em%

É maior a lembrança do público feminino, de palavras que denotam consequências do medicamento.

	Total	SEXO		IDADE					ESCOLARIDADE		
		Masculino	Feminino	16 a 24 anos	25 a 34 anos	35 a 44 anos	45 a 59 anos	60 anos ou mais	Fundamental	Ensino Médio	Superior
IMPLICAÇÕES, CONSEQUÊNCIAS	12	9	13	11	11	10	12	15	11	12	12
Não faz efeito, não funciona, toma e não resolve, não surte efeito	4	3	5	3	4	2	7	5	5	4	3
Danoso, algo que faz mal	2	2	3	3	2	3	2	3	2	2	3
Prejudicial, prejudicar a saúde	1	0,4	2	1	1	1	1	1	1	1	2
Não melhora, não melhorar	1	1	1	0,3	0,2	1	0,2	2	1	1	0,2
Não cura, difícil de curar, incurável	1	1	1	1	1	-	0,4	1	1	1	0,2
Problemas	1	1	1	1	1	1	0,2	0,3	0,1	1	0,5
Consequências	1	0,4	1	1	1	0,4	0,4	-	0,1	1	1
Excesso, em excesso faz mal	1	1	1	0,3	1	0,1	0,4	2	1	1	0,4
<i>Base</i>	<i>2074</i>	<i>984</i>	<i>1090</i>	<i>413</i>	<i>425</i>	<i>397</i>	<i>484</i>	<i>355</i>	<i>664</i>	<i>942</i>	<i>468</i>

Palavras negativas associadas aos medicamentos

Espontânea e única, em%

	SEXO			IDADE					ESCOLARIDADE		
	Total	Masculino	Feminino	16 a 24 anos	25 a 34 anos	35 a 44 anos	45 a 59 anos	60 anos ou mais	Fundamental	Ensino Médio	Superior
CARACTERÍSTICAS	10	12	9	12	11	14	9	6	9	11	11
Ruim, péssimo, horrível	3	3	3	4	4	3	2	1	3	3	1
Drogas	2	2	2	3	3	3	1	0,2	1	2	4
Gosto, gosto ruim	1	1	1	1	0,2	1	0,4	2	1	1	1
Falsificação, medicamento falsificado, fraude	1	1	0,4	-	0,5	1	1	0,2	1	1	1
Remédio, tomar remédio	1	1	0,5	0,2	1	1	-	1	1	0,4	-
Remédio ruim	1	1	0,4	1	-	0,5	1	0,3	1	0,2	0,2
PREÇO, VALOR	7	7	7	4	8	9	7	5	5	7	8
Preços, custo, valor	5	5	5	3	6	6	5	4	3	5	7
Caro, muito caro	1	1	1	0,3	1	2	1	1	1	1	1
Dinheiro, gastar dinheiro, falta de dinheiro	1	1	1	1	1	0,2	1	-	1	1	-
<i>Base</i>	<i>2074</i>	<i>984</i>	<i>1090</i>	<i>413</i>	<i>425</i>	<i>397</i>	<i>484</i>	<i>355</i>	<i>664</i>	<i>942</i>	<i>468</i>

Palavras negativas associadas aos medicamentos

Espontânea e única, em%

	SEXO			IDADE					ESCOLARIDADE		
	Total	Masculino	Feminino	16 a 24 anos	25 a 34 anos	35 a 44 anos	45 a 59 anos	60 anos ou mais	Fundamental	Ensino Médio	Superior
SENSAÇÃO, EMOÇÕES	6	6	6	7	4	6	5	7	7	6	3
Medo de piorar, piora	1	2	1	3	1	1	0,4	1	1	2	0,4
Medo, fobia	1	1	1	1	1	1	1	1	2	1	1
Tristeza, triste	1	0,4	1	0,2	0,2	1	1	1	1	0,2	0,2
Preocupação	1	1	1	0,2	0,2	1	1	1	1	0,5	0,2
CONVICÇÕES	5	4	5	5	3	3	5	7	6	5	1
Morte	2	1	3	3	2	1	1	2	1	3	1
Não gosto, é contra, rejeição	1	1	1	1	0,5	1	0,4	2	2	1	-
Não acho legal tomar remédio	1	1	1	0,2	1	0,3	1	2	2	1	-
RELACIONADAS À ÁREA DE SAÚDE (contraindicação, automedicação)	3	3	3	2	1	4	3	3	3	3	2
RELACIONADAS À AQUISIÇÃO, COMPRA (não encontra no posto, SUS, falta, dificuldade de comprar)	2	2	2	1	1	1	3	5	4	1	2
NENHUMA/ NÃO LEMBRA	15	15	14	16	11	11	16	21	24	12	4
<i>Base</i>	2074	984	1090	413	425	397	484	355	664	942	468



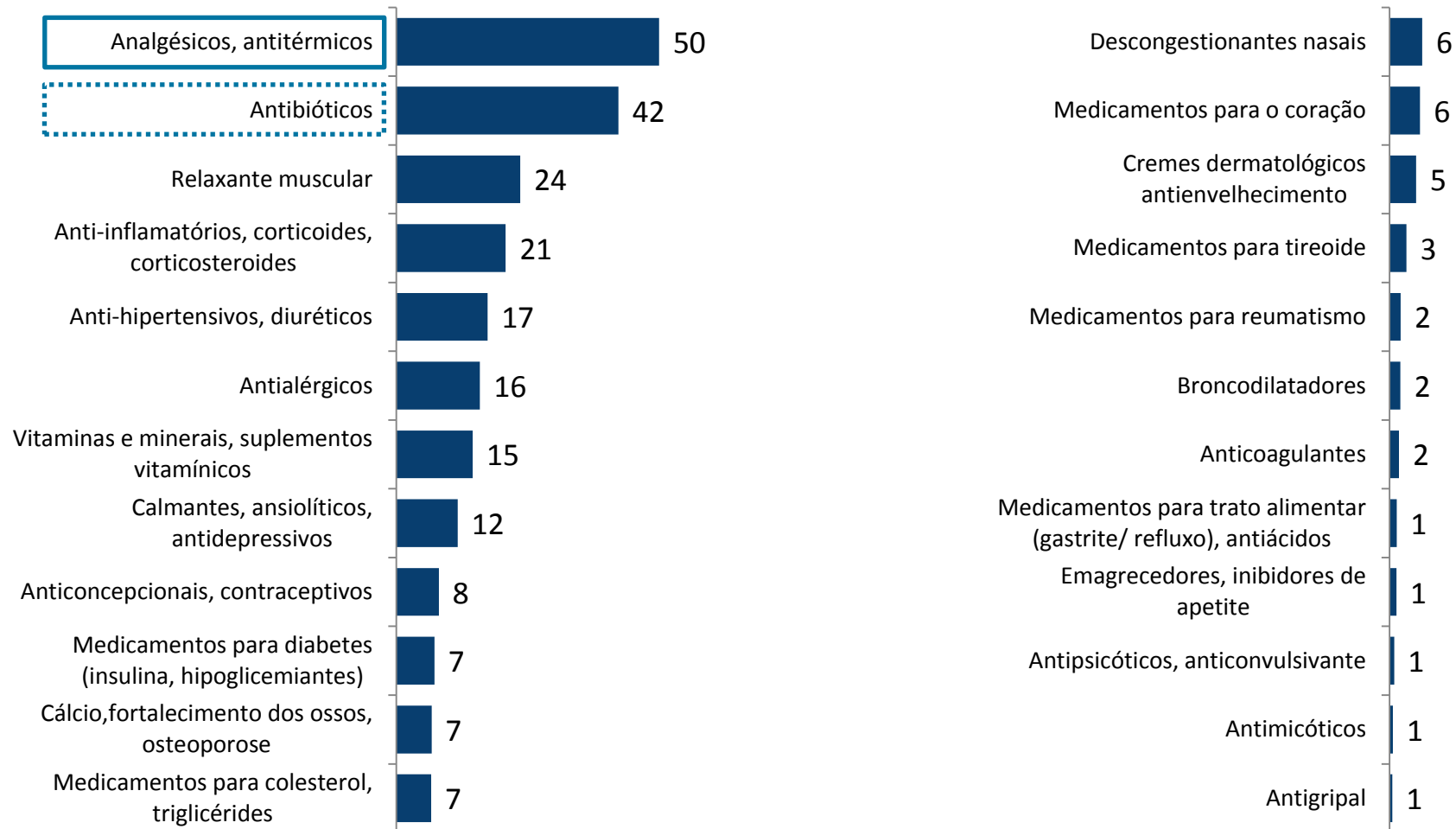
3

USO DE MEDICAMENTOS

Medicamentos utilizados nos últimos seis meses

Estimulada e múltipla, em %

Em média, os entrevistados declararam ter utilizado 3 tipos de medicamentos nos últimos seis meses. Os **analgésicos e antitérmicos**, indicados por 50% dos entrevistados, **são os medicamentos mais comuns**. Em segundo lugar, destaca-se o uso de **antibióticos** usado por 42% dos entrevistados.



Índice de
Multiplicidade

3 medicamentos

Foram estimulados 25 tipos de medicamento. Os entrevistados podiam indicar outros medicamentos não relacionados de forma espontânea.

Medicamentos utilizados nos últimos seis meses

Estimulada e múltipla, em %

As mulheres apresentam uma média maior de consumo de diferentes medicamentos, comparativamente aos homens. Medicamentos como **anti-hipertensivos, diuréticos, para diabetes, para colesterol e fortalecimento dos ossos** foram mais consumidos pelo público com 60 anos ou mais. Enquanto que o consumo de **antibióticos** nos últimos seis meses foi maior entre o público de 16 a 24 anos.

	SEXO			IDADE					ESCOLARIDADE		
	Total	Masculino	Feminino	16 a 24 anos	25 a 34 anos	35 a 44 anos	45 a 59 anos	60 anos ou mais	Fundamental	Ensino Médio	Superior
Analgésicos, antitérmicos	50	48	52	51	61	57	48	34	42	53	58
Antibióticos	42	42	42	60	47	44	34	29	35	48	43
Relaxante muscular	24	21	26	25	27	29	23	15	17	25	31
Anti-inflamatórios, corticoides, corticosteroides	21	19	22	16	22	21	23	22	22	19	22
Anti-hipertensivos, diuréticos	17	14	20	1	2	10	25	47	29	11	11
Antialérgicos	16	14	18	22	22	16	11	9	9	17	25
Vitaminas e minerais, suplementos vitamínicos	15	13	16	16	16	15	11	15	11	15	21
Calmantes, ansiolíticos, antidepressivos	12	9	14	6	9	11	14	18	15	8	14
Anticoncepcionais, contraceptivos	8	-	15	17	15	9	1	-	3	10	11
Medicamentos para diabetes	7	6	8	-	2	5	7	23	12	5	4
Cálcio, fortalecimento dos ossos, osteoporose	7	4	9	2	2	4	6	19	9	5	7
Medicamentos para colesterol, triglicérides	7	6	8	1	1	2	10	19	10	4	7
Índice de multiplicidade	2,6	2,3	3,0	2,4	2,5	2,5	2,6	3,2	2,5	2,5	3,1
Base	2074	984	1090	413	425	397	484	355	664	942	468

Medicamentos utilizados nos últimos seis meses

Estimulada e múltipla, em %

É maior a utilização de **cremes dermatológicos antienvhecimento, medicamentos para tireoide e reumatismo pelo público feminino** nos últimos seis meses.

	SEXO			IDADE					ESCOLARIDADE		
	Total	Masculino	Feminino	16 a 24 anos	25 a 34 anos	35 a 44 anos	45 a 59 anos	60 anos ou mais	Fundamental	Ensino Médio	Superior
Descongestionantes nasais	6	5	7	9	8	8	3	3	2	7	11
Medicamentos para o coração	6	7	5	1	1	3	8	16	9	4	5
Crems dermatológicos antienvhecimento	5	3	7	5	5	5	5	6	3	5	9
Medicamentos para tireoide	3	1	5	0,5	1	3	3	8	3	3	4
Medicamentos para reumatismo	2	1	3	-	-	2	3	5	3	2	1
Broncodilatadores	2	2	2	1	1	3	2	3	1	2	4
Anticoagulantes	2	2	2	0,4	1	1	2	5	2	1	2
Medicamentos para trato alimentar (gastrite/ refluxo), antiácidos	1	2	1	1	2	1	2	2	2	1	1
Emagrecedores, inibidores de apetite	1	1	2	2	3	1	1	0,3	1	1	3
Antipsicóticos, anticonvulsivante	1	1	1	1	1	1	1	1	1	1	1
Antimicóticos	1	1	1	0,2	0,2	1	1	2	1	1	1
Antigripal	1	1	0,3	1	0,3	1	-	1	0,2	1	0,1
Índice de multiplicidade	2,6	2,3	3,0	2,4	2,5	2,5	2,6	3,2	2,5	2,5	3,1
Base	2074	984	1090	413	425	397	484	355	664	942	468

Medicamentos utilizados nos últimos seis meses

Estimulada e múltipla, em %

O uso de **antibiótico** na região Centro-Oeste/Norte foi maior do que nas demais regiões.

Calmantes, ansiolíticos e antidepressivos foram mais utilizados na região Sul do Brasil, nos últimos seis meses.

O público das regiões metropolitanas consumiram mais **Analgésicos e antitérmicos** do que o público do interior.

	REGIÃO					NATUREZA DO MUNICÍPIO	
	Total	Sudeste	Sul	Nordeste	Centro Oeste/Norte	Regiões Metropolitanas	Interior
Analgésicos, antitérmicos	50	51	56	48	44	53	48
Antibióticos	42	41	40	41	50	43	42
Relaxante muscular	24	25	25	20	25	25	22
Anti-inflamatórios, corticoides, corticosteroides	21	20	17	23	23	22	20
Anti-hipertensivos, diuréticos	17	19	22	17	11	16	19
Antialérgicos	16	18	14	15	15	17	15
Vitaminas e minerais, suplementos vitamínicos	15	17	10	13	15	16	13
Calmantes, ansiolíticos, antidepressivos	12	12	21	9	7	9	13
Anticoncepcionais, contraceptivos	8	9	10	6	8	9	7
Medicamentos para diabetes	7	8	7	7	6	7	7
Cálcio, fortalecimento dos ossos, osteoporose	7	6	7	8	4	7	7
Medicamentos para colesterol, triglicérides	7	7	6	7	6	6	7
Índice de multiplicidade	2,6	2,8	2,8	2,4	2,5	2,7	2,6
Base	2074	885	310	543	336	946	1128

Medicamentos utilizados nos últimos seis meses

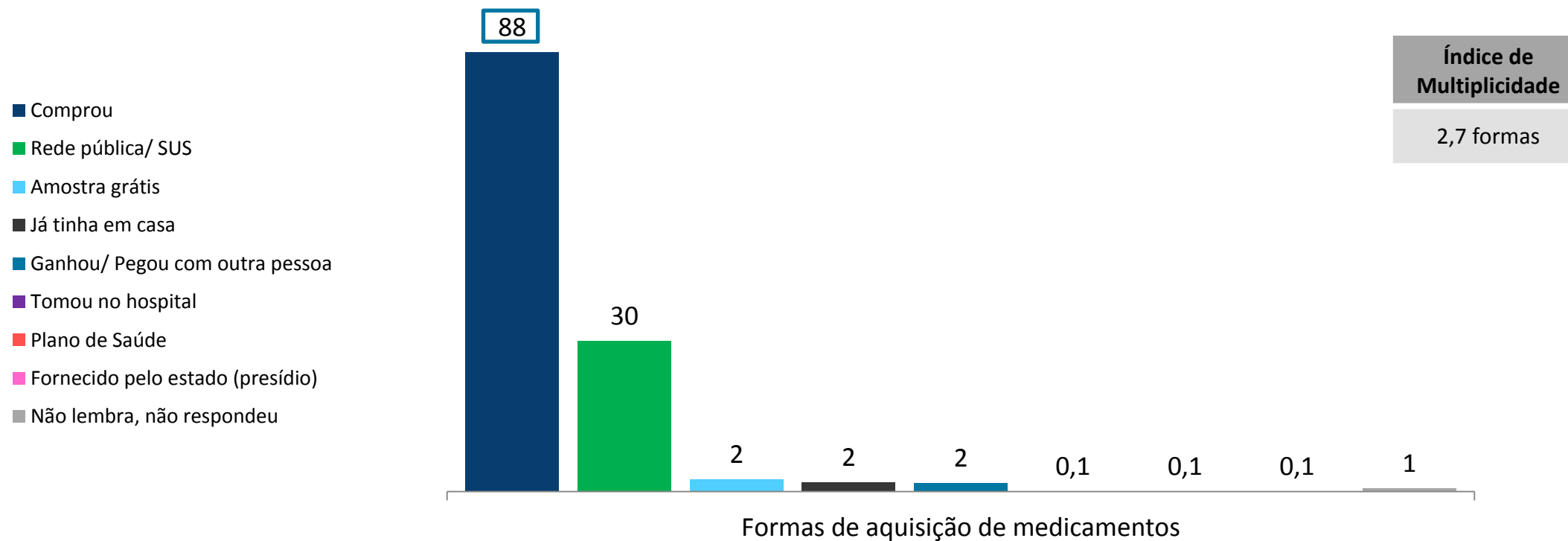
Estimulada e múltipla, em %

	REGIÃO					NATUREZA DO MUNICÍPIO	
	Total	Sudeste	Sul	Nordeste	Centro Oeste/Norte	Regiões Metropolitanas	Interior
Descongestionantes nasais	6	8	6	5	5	8	5
Medicamentos para o coração	6	7	5	5	5	5	6
Crems dermatológicos antienvhecimento	5	6	5	3	5	6	4
Medicamentos para tireoide	3	4	5	1	2	3	3
Medicamentos para reumatismo	2	2	2	2	3	2	2
Broncodilatadores	2	3	4	1	1	2	2
Anticoagulantes	2	2	3	1	2	1	2
Medicamentos para trato alimentar (gastrite/refluxo), antiácidos	1	1	1	1	2	1	1
Emagrecedores, inibidores de apetite	1	1	3	1	1	2	1
Antipsicóticos, anticonvulsivante	1	1	1	0,4	1	1	1
Antimicóticos	1	1	1	0,5	-	0,4	1
Antigripal	1	0,1	0,3	1	1	0,3	1
Índice de multiplicidade	2,6	2,8	2,8	2,4	2,5	2,7	2,6
Base	2074	885	310	543	336	946	1128

Forma de aquisição dos medicamentos utilizados nos últimos seis meses

Estimulada e múltipla, em %

A maioria dos medicamentos utilizados nos últimos seis meses foi comprado e 30% adquiriram na rede pública/SUS.



Forma de aquisição dos medicamentos utilizados nos últimos seis meses

Estimulada e múltipla, em %

A aquisição de medicamentos na Rede Pública/SUS é maior entre os entrevistados com 60 anos ou mais e entre os menos escolarizados (ensino fundamental).

	SEXO			IDADE					ESCOLARIDADE		
	Total	Masculino	Feminino	16 a 24 anos	25 a 34 anos	35 a 44 anos	45 a 59 anos	60 anos ou mais	Fundamental	Ensino Médio	Superior
Comprou	88	86	90	91	91	92	84	84	82	89	96
Rede pública/ SUS	30	27	33	21	19	26	35	50	43	26	17
Amostra grátis	2	3	2	2	3	1	2	5	3	2	2
Já tinha em casa	2	2	2	5	2	2	1	-	1	3	2
Ganhou/ Pegou com outra pessoa	2	3	1	2	2	2	2	1	1	2	1
Tomou no hospital	0,1	0,2	0,1	-	0,2	0,2	-	0,3	0,1	0,2	-
Plano de Saúde	0,1	0,1	0,2	0,2	-	0,2	-	0,2	-	0,2	0,2
Fornecido pelo estado (presídio)	0,1	0,1	-	-	0,3	-	-	-	-	0,1	-
Não lembra, não respondeu	1	1	1	1	0,4	1	1	0,3	-	1	0,4
Índice de multiplicidade	2,7	2,4	3,1	2,4	2,6	2,6	2,6	3,4	2,7	2,6	3,1
Base	2074	984	1090	413	425	397	484	355	664	942	468

Forma de aquisição dos medicamentos utilizados nos últimos seis meses

Estimulada e múltipla, em %

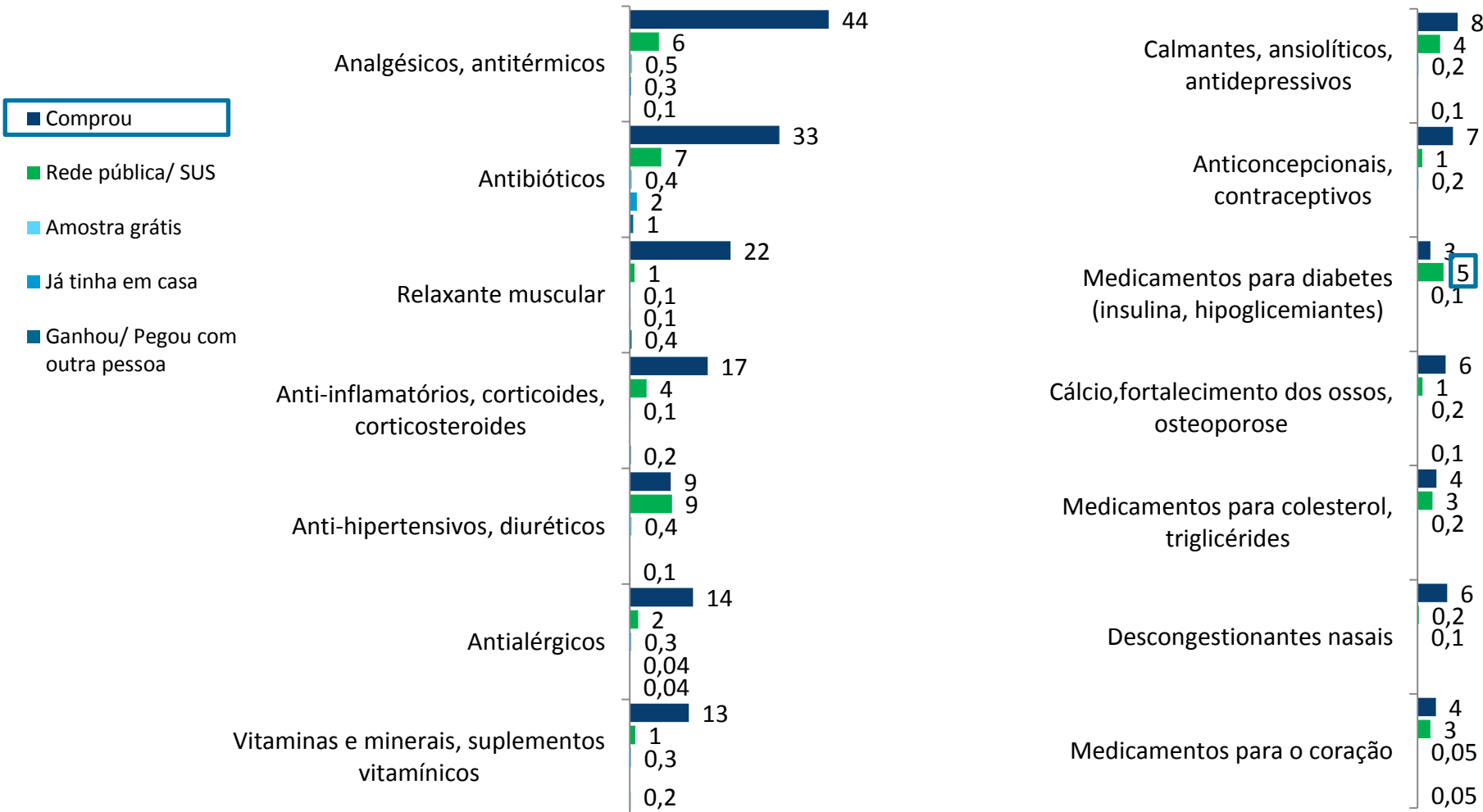
A aquisição de medicamentos na rede pública de saúde é maior na região Sul do que nas demais regiões.

	REGIÃO					NATUREZA DO MUNICÍPIO	
	Total	Sudeste	Sul	Nordeste	Centro Oeste/ Norte	Regiões Metropolitanas	Interior
Comprou	88	88	83	89	90	87	88
Rede pública/ SUS	30	32	41	26	23	29	31
Amostra grátis	2	2	5	3	1	2	3
Já tinha em casa	2	2	2	2	2	2	2
Ganhou/ Pegou com outra pessoa	2	2	1	2	2	2	1
Tomou no hospital	0,1	0,1	0,3	0,2	-	0,2	0,1
Plano de Saúde	0,1	0,2	-	-	0,3	0,2	0,1
Fornecido pelo estado (presídio)	0,1	0,1	-	-	-	-	0,1
Não lembra, não respondeu	1	1	1	1	1	1	1
Índice de multiplicidade	2,7	2,9	2,9	2,5	2,5	2,8	2,7
<i>Base</i>	2074	885	310	543	336	946	1128

Forma de aquisição dos medicamentos utilizados nos últimos seis meses

Estimulada e múltipla, em %

À exceção dos medicamentos para diabetes (insulina, hipoglicemiantes) com taxa maior de aquisição na rede pública/ SUS, para todos os demais é mais comum a compra do produto.



*Medicamentos utilizados até 6% do total da amostra

*Menções de locais até 1% do total da amostra

Base: Total da Amostra - 2074 entrevistas

P10. De que forma você adquiriu o ____ (Cite o medicamento) que utilizou nos últimos 6 meses: comprou, recebeu na rede pública/SUS, recebeu amostra grátis ou adquiriu de outra forma? (Se de outra forma) De qual forma?

Forma de aquisição dos medicamentos utilizados nos últimos seis meses

Estimulada e múltipla, em %

ANALGÉSICOS, ANTITÉRMICOS	Total	SEXO		IDADE					ESCOLARIDADE		
		Masculino	Feminino	16 a 24 anos	25 a 34 anos	35 a 44 anos	45 a 59 anos	60 anos ou mais	Fundamental	Ensino Médio	Superior
Comprou	44	42	46	41	54	53	43	27	35	46	53
Rede pública/ SUS	6	6	7	8	6	5	5	8	7	7	4
Amostra grátis	0,5	1	0,3	1	1	-	0,2	1	1	0,3	0,2
Já tinha em casa	0,3	0,1	0,5	1	0,5	0,2	0,2	-	-	0,3	-
Ganhou/ Pegou com outra pessoa	0,1	0,1	0,1	0,2	-	0,3	-	-	-	0,2	-
NÃO USOU	50	52	48	49	39	43	52	66	58	47	42
Base	2074	984	1090	413	425	397	484	355	664	942	468

ANALGÉSICOS, ANTITÉRMICOS	Total	REGIÃO				NATUREZA DO MUNICÍPIO	
		Sudeste	Sul	Nordeste	Centro Oeste/ Norte	Regiões Metropolitanas	Interior
Comprou	44	45	45	44	39	46	42
Rede pública/ SUS	6	7	11	4	4	6	7
Amostra grátis	0,5	0,4	1	0,2	0,5	1	0,3
Já tinha em casa	0,3	0,2	0,3	0,2	1	0,1	0,4
Ganhou/ Pegou com outra pessoa	0,1	-	-	0,2	0,3	0,1	0,1
NÃO USOU	50	49	44	52	56	47	52
Base	2074	885	310	543	336	946	1128

*Medicamentos utilizados até 6% do total da amostra

*Menções de locais até 1% do total da amostra

Base: Total da Amostra - 2074 entrevistas

P10. De que forma você adquiriu o ____ (Cite o medicamento) que utilizou nos últimos 6 meses: comprou, recebeu na rede pública/SUS, recebeu amostra grátis ou adquiriu de outra forma? (Se de outra forma) De qual forma?

Forma de aquisição dos medicamentos utilizados nos últimos seis meses

Estimulada e múltipla, em %

ANTIBIÓTICOS	Total	SEXO		IDADE					ESCOLARIDADE		
		Masculino	Feminino	16 a 24 anos	25 a 34 anos	35 a 44 anos	45 a 59 anos	60 anos ou mais	Funda-mental	Ensino Médio	Superior
Comprou	33	33	33	44	39	34	26	22	26	37	36
Rede pública/ SUS	7	7	7	9	6	7	7	5	8	7	5
Amostra grátis	0,4	0,1	1	1	0,3	0,3	-	1	1	0,4	-
Já tinha em casa	2	2	1	5	1	1	1		1	2	1
Ganhou/ Pegou com outra pessoa	1	1	1	1	1	1	1	0,4	1	1	1
NÃO USOU	58	58	58	40	53	56	66	71	65	52	57
<i>Base</i>	<i>2074</i>	<i>984</i>	<i>1090</i>	<i>413</i>	<i>425</i>	<i>397</i>	<i>484</i>	<i>355</i>	<i>664</i>	<i>942</i>	<i>468</i>

ANTIBIÓTICOS	Total	REGIÃO				NATUREZA DO MUNICÍPIO	
		Sudeste	Sul	Nordeste	Centro Oeste/ Norte	Regiões Metropolitanas	Interior
Comprou	33	31	30	34	40	32	33
Rede pública/ SUS	7	8	7	6	7	7	7
Amostra grátis	0,4	0,2	2	0,4	-	0,3	1
Já tinha em casa	2	2	1	1	1	2	1
Ganhou/ Pegou com outra pessoa	1	1	-	1	1	1	0,3
NÃO USOU	58	59	60	59	50	57	58
<i>Base</i>	<i>2074</i>	<i>885</i>	<i>310</i>	<i>543</i>	<i>336</i>	<i>946</i>	<i>1128</i>

*Medicamentos utilizados até 6% do total da amostra

*Menções de locais até 1% do total da amostra

Base: Total da Amostra - 2074 entrevistas

P10. De que forma você adquiriu o ____ (Cite o medicamento) que utilizou nos últimos 6 meses: comprou, recebeu na rede pública/SUS, recebeu amostra grátis ou adquiriu de outra forma? (Se de outra forma) De qual forma?

Forma de aquisição dos medicamentos utilizados nos últimos seis meses

Estimulada e múltipla, em %

RELAXANTE MUSCULAR	Total	SEXO		IDADE					ESCOLARIDADE		
		Masculino	Feminino	16 a 24 anos	25 a 34 anos	35 a 44 anos	45 a 59 anos	60 anos ou mais	Fundamental	Ensino Médio	Superior
Comprou	22	20	24	23	25	28	22	13	15	24	30
Rede pública/ SUS	1	1	1	1	0,2	1	1	2	2	1	0,2
Amostra grátis	0,1	0,1	0,2	-	0,4	-	-	0,3	0,1	0,2	-
Já tinha em casa	0,1	0,1	0,2	0,2	0,2	0,2	-	-	-	0,1	0,4
Ganhou/ Pegou com outra pessoa	0,4	1	0,2	0,4	0,5	-	0,5	1	1	0,4	0,2
NÃO USOU	76	79	74	75	73	71	77	85	83	75	69
Base	2074	984	1090	413	425	397	484	355	664	942	468

RELAXANTE MUSCULAR	Total	REGIÃO				NATUREZA DO MUNICÍPIO	
		Sudeste	Sul	Nordeste	Centro Oeste/ Norte	Regiões Metropolitanas	Interior
Comprou	22	23	23	19	23	24	21
Rede pública/ SUS	1	1	1	2	1	1	1
Amostra grátis	0,1	0,1	-	-	0,5	0,2	0,1
Já tinha em casa	0,1	0,1	0,3	-	0,3	0,1	0,2
Ganhou/ Pegou com outra pessoa	0,4	0,4	1	0,2	0,3	0,3	0,4
NÃO USOU	76	75	75	80	75	75	78
Base	2074	885	310	543	336	946	1128

*Medicamentos utilizados até 6% do total da amostra

*Menções de locais até 1% do total da amostra

Base: Total da Amostra - 2074 entrevistas

P10. De que forma você adquiriu o ____ (Cite o medicamento) que utilizou nos últimos 6 meses: comprou, recebeu na rede pública/SUS, recebeu amostra grátis ou adquiriu de outra forma? (Se de outra forma) De qual forma?

Forma de aquisição dos medicamentos utilizados nos últimos seis meses

Estimulada e múltipla, em %

ANTI-INFLAMATÓRIOS, CORTICOIDES, CORTICOSTEROIDES	SEXO			IDADE					ESCOLARIDADE		
	Total	Masculino	Feminino	16 a 24 anos	25 a 34 anos	35 a 44 anos	45 a 59 anos	60 anos ou mais	Funda- mental	Ensino Médio	Superior
Comrou	17	15	19	12	20	17	18	18	17	16	20
Rede pública/ SUS	4	4	3	4	2	4	4	5	5	4	2
Amostra grátis	0,1	0,2	0,1	-	0,4	-	-	0,3	0,2	0,1	-
Já tinha em casa	-	-	-	-	-	-	-	-	-	-	-
Ganhou/ Pegou com outra pessoa	0,2	0,4	-	0,2	0,3	-	0,4	-	0,3	0,1	0,2
NÃO USOU	79	81	78	84	78	79	77	78	78	81	78
<i>Base</i>	<i>2074</i>	<i>984</i>	<i>1090</i>	<i>413</i>	<i>425</i>	<i>397</i>	<i>484</i>	<i>355</i>	<i>664</i>	<i>942</i>	<i>468</i>

ANTI-INFLAMATÓRIOS, CORTICOIDES, CORTICOSTEROIDES	REGIÃO					NATUREZA DO MUNICÍPIO	
	Total	Sudeste	Sul	Nordeste	Centro Oeste/ Norte	Regiões Metropo- litanas	Interior
Comrou	17	16	13	19	20	18	17
Rede pública/ SUS	4	4	4	3	3	4	3
Amostra grátis	0,1	0,1	0,2	0,2	-	0,2	0,1
Já tinha em casa	-	-	-	-	-	-	-
Ganhou/ Pegou com outra pessoa	0,2	0,2	-	0,2	0,3	0,2	0,2
NÃO USOU	79	80	83	77	77	78	80
<i>Base</i>	<i>2074</i>	<i>885</i>	<i>310</i>	<i>543</i>	<i>336</i>	<i>946</i>	<i>1128</i>

*Medicamentos utilizados até 6% do total da amostra

*Menções de locais até 1% do total da amostra

Base: Total da Amostra - 2074 entrevistas

P10. De que forma você adquiriu o ____ (Cite o medicamento) que utilizou nos últimos 6 meses: comprou, recebeu na rede pública/SUS, recebeu amostra grátis ou adquiriu de outra forma? (Se de outra forma) De qual forma?

Forma de aquisição dos medicamentos utilizados nos últimos seis meses

Estimulada e múltipla, em %

ANTI-HIPERTENSIVOS, DIURÉTICOS	SEXO			IDADE					ESCOLARIDADE		
	Total	Masculino	Feminino	16 a 24 anos	25 a 34 anos	35 a 44 anos	45 a 59 anos	60 anos ou mais	Funda-mental	Ensino Médio	Superior
Comprou	9	8	10	0,5	2	6	13	23	14	6	7
Rede pública/ SUS	9	7	11	1	0,5	4	13	28	17	5	5
Amostra grátis	0,4	0,4	0,3	-	-	0,3	1	1	1	0,2	0,2
Já tinha em casa	-	-	-	-	-	-	-	-	-	-	-
Ganhou/ Pegou com outra pessoa	0,1	0,1	-	-	-	-	-	0,3	-	0,1	-
NÃO USOU	83	86	80	99	98	90	75	53	71	89	89
<i>Base</i>	<i>2074</i>	<i>984</i>	<i>1090</i>	<i>413</i>	<i>425</i>	<i>397</i>	<i>484</i>	<i>355</i>	<i>664</i>	<i>942</i>	<i>468</i>

ANTI-HIPERTENSIVOS, DIURÉTICOS	REGIÃO					NATUREZA DO MUNICÍPIO	
	Total	Sudeste	Sul	Nordeste	Centro Oeste/ Norte	Regiões Metropolitanas	Interior
Comprou	9	10	8	9	7	8	9
Rede pública/ SUS	9	10	14	8	4	8	10
Amostra grátis	0,4	0,4	0,3	1	-	0,4	0,4
Já tinha em casa	-	-	-	-	-	-	-
Ganhou/ Pegou com outra pessoa	0,1	-	-	0,2	-	-	0,1
NÃO USOU	83	81	78	83	89	84	81
<i>Base</i>	<i>2074</i>	<i>885</i>	<i>310</i>	<i>543</i>	<i>336</i>	<i>946</i>	<i>1128</i>

*Medicamentos utilizados até 6% do total da amostra

*Menções de locais até 1% do total da amostra

Base: Total da Amostra - 2074 entrevistas

P10. De que forma você adquiriu o ____ (Cite o medicamento) que utilizou nos últimos 6 meses: comprou, recebeu na rede pública/SUS, recebeu amostra grátis ou adquiriu de outra forma? (Se de outra forma) De qual forma?

Forma de aquisição dos medicamentos utilizados nos últimos seis meses

Estimulada e múltipla, em %

ANTIALÉRGICOS	Total	SEXO		IDADE					ESCOLARIDADE		
		Masculino	Feminino	16 a 24 anos	25 a 34 anos	35 a 44 anos	45 a 59 anos	60 anos ou mais	Fundamental	Ensino Médio	Superior
Comprou	14	12	16	19	19	14	10	8	7	15	23
Rede pública/ SUS	2	1	2	2	3	2	1	2	1	2	1
Amostra grátis	0,3	0,4	0,2	0,3	0,3	0,3	0,4	0,3	0,2	0,4	0,2
Já tinha em casa	0,04	0,1	-	0,2	-	-	-	-	-	0,1	-
Ganhou/ Pegou com outra pessoa	0,04	-	0,1	-	-	-	0,1	-	-	0,1	-
NÃO USOU	84	86	82	78	78	84	89	91	91	83	75
Base	2074	984	1090	413	425	397	484	355	664	942	468

ANTIALÉRGICOS	Total	REGIÃO				NATUREZA DO MUNICÍPIO	
		Sudeste	Sul	Nordeste	Centro Oeste/ Norte	Regiões Metropolitanas	Interior
Comprou	14	16	12	13	12	15	13
Rede pública/ SUS	2	2	2	2	2	2	2
Amostra grátis	0,3	0,4	-	0,4	0,3	0,4	0,2
Já tinha em casa	0,04	-	0,3	-	-	0,1	-
Ganhou/ Pegou com outra pessoa	0,04	-	-	-	0,2	0,1	-
NÃO USOU	84	82	86	85	85	83	85
Base	2074	885	310	543	336	946	1128

*Medicamentos utilizados até 6% do total da amostra

*Menções de locais até 1% do total da amostra

Base: Total da Amostra - 2074 entrevistas

P10. De que forma você adquiriu o ____ (Cite o medicamento) que utilizou nos últimos 6 meses: comprou, recebeu na rede pública/SUS, recebeu amostra grátis ou adquiriu de outra forma? (Se de outra forma) De qual forma?

Forma de aquisição dos medicamentos utilizados nos últimos seis meses

Estimulada e múltipla, em %

VITAMINAS E MINERAIS, SUPLEMENTOS VITAMÍNICOS	Total	SEXO		IDADE					ESCOLARIDADE		
		Masculino	Feminino	16 a 24 anos	25 a 34 anos	35 a 44 anos	45 a 59 anos	60 anos ou mais	Funda- mental	Ensino Médio	Superior
Comprou	13	11	15	15	14	14	10	13	8	13	20
Rede pública/ SUS	1	1	1	0,4	1	1	1	3	2	1	0,2
Amostra grátis	0,3	0,3	0,2	-	1	-	-	0,3	0,2	0,2	0,5
Já tinha em casa	-	-	-	-	-	-	-	-	-	-	-
Ganhou/ Pegou com outra pessoa	0,2	0,2	0,1	0,3	-	0,3	-	0,3	0,2	0,2	-
NÃO USOU	85	87	84	84	84	85	89	85	89	85	79
<i>Base</i>	<i>2074</i>	<i>984</i>	<i>1090</i>	<i>413</i>	<i>425</i>	<i>397</i>	<i>484</i>	<i>355</i>	<i>664</i>	<i>942</i>	<i>468</i>

VITAMINAS E MINERAIS, SUPLEMENTOS VITAMÍNICOS	Total	REGIÃO				NATUREZA DO MUNICÍPIO	
		Sudeste	Sul	Nordeste	Centro Oeste/ Norte	Regiões Metropo- litanas	Interior
Comprou	13	15	9	12	14	15	12
Rede pública/ SUS	1	2	1	1	0,3	1	1
Amostra grátis	0,3	0,1	-	1	0,3	0,1	0,4
Já tinha em casa	-	-	-	-	-	-	-
Ganhou/ Pegou com outra pessoa	0,2	0,4	-	-	-	0,2	0,1
NÃO USOU	85	83	90	87	85	84	87
<i>Base</i>	<i>2074</i>	<i>885</i>	<i>310</i>	<i>543</i>	<i>336</i>	<i>946</i>	<i>1128</i>

*Medicamentos utilizados até 6% do total da amostra

*Menções de locais até 1% do total da amostra

Base: Total da Amostra - 2074 entrevistas

P10. De que forma você adquiriu o ____ (Cite o medicamento) que utilizou nos últimos 6 meses: comprou, recebeu na rede pública/SUS, recebeu amostra grátis ou adquiriu de outra forma? (Se de outra forma) De qual forma?

Forma de aquisição dos medicamentos utilizados nos últimos seis meses

Estimulada e múltipla, em %

CALMANTEs, ANSIOLÍTICOS, ANTIDEPRESSIVOS	SEXO			IDADE					ESCOLARIDADE		
	Total	Masculino	Feminino	16 a 24 anos	25 a 34 anos	35 a 44 anos	45 a 59 anos	60 anos ou mais	Funda- mental	Ensino Médio	Superior
Comprou	8	5	11	5	6	8	8	14	9	6	11
Rede pública/ SUS	4	4	5	1	3	4	7	6	8	2	3
Amostra grátis	0,2	0,3	0,1	-	0,2	0,1	0,2	0,4	0,1	0,2	0,3
Já tinha em casa	-	-	-	-	-	-	-	-	-	-	-
Ganhou/ Pegou com outra pessoa	0,1	0,2	-	-	1	-	-	-	0,1	0,1	-
NÃO USOU	88	91	86	94	91	89	86	82	85	92	86
<i>Base</i>	<i>2074</i>	<i>984</i>	<i>1090</i>	<i>413</i>	<i>425</i>	<i>397</i>	<i>484</i>	<i>355</i>	<i>664</i>	<i>942</i>	<i>468</i>

CALMANTEs, ANSIOLÍTICOS, ANTIDEPRESSIVOS	REGIÃO					NATUREZA DO MUNICÍPIO	
	Total	Sudeste	Sul	Nordeste	Centro Oeste/ Norte	Regiões Metropo- litanas	Interior
Comprou	8	9	12	6	6	7	9
Rede pública/ SUS	4	4	10	3	2	3	6
Amostra grátis	0,2	0,1	1	0,1	-	0,2	0,2
Já tinha em casa	-	-	-	-	-	-	-
Ganhou/ Pegou com outra pessoa	0,1	0,1	-	0,2	-	-	0,2
NÃO USOU	88	88	79	91	93	91	87
<i>Base</i>	<i>2074</i>	<i>885</i>	<i>310</i>	<i>543</i>	<i>336</i>	<i>946</i>	<i>1128</i>

*Medicamentos utilizados até 6% do total da amostra

*Menções de locais até 1% do total da amostra

Base: Total da Amostra - 2074 entrevistas

P10. De que forma você adquiriu o ____ (Cite o medicamento) que utilizou nos últimos 6 meses: comprou, recebeu na rede pública/SUS, recebeu amostra grátis ou adquiriu de outra forma? (Se de outra forma) De qual forma?

Forma de aquisição dos medicamentos utilizados nos últimos seis meses

Estimulada e múltipla, em %

ANTICONCEPCIONAIS, CONTRACEPTIVOS	Total	SEXO		IDADE					ESCOLARIDADE		
		Masculino	Feminino	16 a 24 anos	25 a 34 anos	35 a 44 anos	45 a 59 anos	60 anos ou mais	Funda- mental	Ensino Médio	Superior
Comprou	7	-	13	14	13	8	1	-	2	9	10
Rede pública/ SUS	1	-	2	2	2	1	-	-	1	1	1
Amostra grátis	0,2	-	0,3	0,5	0,2	-	0,2	-	0,1	0,3	-
Já tinha em casa	-	-	-	-	-	-	-	-	-	-	-
Ganhou/ Pegou com outra pessoa	-	-	-	-	-	-	-	-	-	-	-
NÃO USOU	92	100	85	83	85	91	99	100	97	90	89
<i>Base</i>	<i>2074</i>	<i>984</i>	<i>1090</i>	<i>413</i>	<i>425</i>	<i>397</i>	<i>484</i>	<i>355</i>	<i>664</i>	<i>942</i>	<i>468</i>

ANTICONCEPCIONAIS, CONTRACEPTIVOS	Total	REGIÃO				NATUREZA DO MUNICÍPIO	
		Sudeste	Sul	Nordeste	Centro Oeste/ Norte	Regiões Metropo- litanas	Interior
Comprou	7	8	9	5	7	8	6
Rede pública/ SUS	1	1	1	1	0,3	1	1
Amostra grátis	0,2	-	0,3	0,3	0,3	0,2	0,2
Já tinha em casa	-	-	-	-	-	-	-
Ganhou/ Pegou com outra pessoa	-	-	-	-	-	-	-
NÃO USOU	92	91	90	94	92	91	93
<i>Base</i>	<i>2074</i>	<i>885</i>	<i>310</i>	<i>543</i>	<i>336</i>	<i>946</i>	<i>1128</i>

*Medicamentos utilizados até 6% do total da amostra

*Menções de locais até 1% do total da amostra

Base: Total da Amostra - 2074 entrevistas

P10. De que forma você adquiriu o ___ (Cite o medicamento) que utilizou nos últimos 6 meses: comprou, recebeu na rede pública/SUS, recebeu amostra grátis ou adquiriu de outra forma? (Se de outra forma) De qual forma?

Forma de aquisição dos medicamentos utilizados nos últimos seis meses

Estimulada e múltipla, em %

MEDICAMENTOS PARA DIABETES (INSULINA, HIPOGLICEMIANTE)	SEXO			IDADE					ESCOLARIDADE		
	Total	Masculino	Feminino	16 a 24 anos	25 a 34 anos	35 a 44 anos	45 a 59 anos	60 anos ou mais	Funda- mental	Ensino Médio	Superior
Comprou	3	3	3	-	1	2	2	9	3	2	3
Rede pública/ SUS	5	4	6	-	1	4	6	16	10	3	1
Amostra grátis	0,1	-	0,1	-	-	-	-	0,3	0,2	-	-
Já tinha em casa	-	-	-	-	-	-	-	-	-	-	-
Ganhou/ Pegou com outra pessoa	-	-	-	-	-	-	-	-	-	-	-
NÃO USOU	93	94	92	100	98	95	93	77	88	95	96
<i>Base</i>	<i>2074</i>	<i>984</i>	<i>1090</i>	<i>413</i>	<i>425</i>	<i>397</i>	<i>484</i>	<i>355</i>	<i>664</i>	<i>942</i>	<i>468</i>

MEDICAMENTOS PARA DIABETES (INSULINA, HIPOGLICEMIANTE)	REGIÃO					NATUREZA DO MUNICÍPIO	
	Total	Sudeste	Sul	Nordeste	Centro Oeste/ Norte	Regiões Metropo- litanas	Interior
Comprou	3	3	2	2	3	3	2
Rede pública/ SUS	5	6	7	5	3	5	6
Amostra grátis	0,1	0,1	-	-	-	0,1	-
Já tinha em casa	-	-	-	-	-	-	-
Ganhou/ Pegou com outra pessoa	-	-	-	-	-	-	-
NÃO USOU	93	92	93	93	94	93	93
<i>Base</i>	<i>2074</i>	<i>885</i>	<i>310</i>	<i>543</i>	<i>336</i>	<i>946</i>	<i>1128</i>

*Medicamentos utilizados até 6% do total da amostra

*Menções de locais até 1% do total da amostra

Base: Total da Amostra - 2074 entrevistas

P10. De que forma você adquiriu o ___ (Cite o medicamento) que utilizou nos últimos 6 meses: comprou, recebeu na rede pública/SUS, recebeu amostra grátis ou adquiriu de outra forma? (Se de outra forma) De qual forma?

Forma de aquisição dos medicamentos utilizados nos últimos seis meses

Estimulada e múltipla, em %

CÁLCIO,FORTELECIMENTO DOS OSSOS, OSTEOPOROSE	SEXO			IDADE					ESCOLARIDADE		
	Total	Masculino	Feminino	16 a 24 anos	25 a 34 anos	35 a 44 anos	45 a 59 anos	60 anos ou mais	Funda- mental	Ensino Médio	Superior
Comrou	6	4	7	2	2	3	6	15	7	4	6
Rede pública/ SUS	1	0,4	2	0,3	-	1	0,4	4	2	0,5	0,2
Amostra grátis	0,2	-	0,3	-	-	-	0,2	1	0,1	-	1
Já tinha em casa	-	-	-	-	-	-	-	-	-	-	-
Ganhou/ Pegou com outra pessoa	0,1	0,1	-	-	-	-	-	0,3	0,2	-	-
NÃO USOU	93	96	91	98	98	96	94	81	91	95	93
<i>Base</i>	2074	984	1090	413	425	397	484	355	664	942	468

CÁLCIO,FORTELECIMENTO DOS OSSOS, OSTEOPOROSE	REGIÃO					NATUREZA DO MUNICÍPIO	
	Total	Sudeste	Sul	Nordeste	Centro Oeste/ Norte	Regiões Metropo- litanas	Interior
Comrou	6	5	6	8	3	5	6
Rede pública/ SUS	1	1	2	0,2	1	1	1
Amostra grátis	0,2	0,2	0,3	0,2	-	0,4	-
Já tinha em casa	-	-	-	-	-	-	-
Ganhou/ Pegou com outra pessoa	0,1	0,1	-	-	-	0,1	-
NÃO USOU	93	94	93	92	96	93	93
<i>Base</i>	2074	885	310	543	336	946	1128

*Medicamentos utilizados até 6% do total da amostra

*Menções de locais até 1% do total da amostra

Base: Total da Amostra - 2074 entrevistas

P10. De que forma você adquiriu o ____ (Cite o medicamento) que utilizou nos últimos 6 meses: comprou, recebeu na rede pública/SUS, recebeu amostra grátis ou adquiriu de outra forma? (Se de outra forma) De qual forma?

Forma de aquisição dos medicamentos utilizados nos últimos seis meses

Estimulada e múltipla, em %

MEDICAMENTOS PARA COLESTEROL, TRIGLICÉRIDES	SEXO			IDADE					ESCOLARIDADE		
	Total	Masculino	Feminino	16 a 24 anos	25 a 34 anos	35 a 44 anos	45 a 59 anos	60 anos ou mais	Funda- mental	Ensino Médio	Superior
Comprou	4	3	4	0,3	1	1	7	9	4	3	6
Rede pública/ SUS	3	2	4	0,3	-	1	4	10	6	2	1
Amostra grátis	0,2	0,3	-	-	-	-	0,2	1	0,3	-	0,2
Já tinha em casa	-	-	-	-	-	-	-	-	-	-	-
Ganhou/ Pegou com outra pessoa	-	-	-	-	-	-	-	-	-	-	-
NÃO USOU	93	94	92	99	99	98	90	81	90	96	93
<i>Base</i>	<i>2074</i>	<i>984</i>	<i>1090</i>	<i>413</i>	<i>425</i>	<i>397</i>	<i>484</i>	<i>355</i>	<i>664</i>	<i>942</i>	<i>468</i>

MEDICAMENTOS PARA COLESTEROL, TRIGLICÉRIDES	REGIÃO					NATUREZA DO MUNICÍPIO	
	Total	Sudeste	Sul	Nordeste	Centro Oeste/ Norte	Regiões Metropo- litanas	Interior
Comprou	4	4	2	4	5	3	4
Rede pública/ SUS	3	3	5	3	1	3	3
Amostra grátis	0,2	0,2	-	0,2	-	-	0,3
Já tinha em casa	-	-	-	-	-	-	-
Ganhou/ Pegou com outra pessoa	-	-	-	-	-	-	-
NÃO USOU	93	93	94	93	94	94	93
<i>Base</i>	<i>2074</i>	<i>885</i>	<i>310</i>	<i>543</i>	<i>336</i>	<i>946</i>	<i>1128</i>

*Medicamentos utilizados até 6% do total da amostra

*Menções de locais até 1% do total da amostra

Base: Total da Amostra - 2074 entrevistas

P10. De que forma você adquiriu o ____ (Cite o medicamento) que utilizou nos últimos 6 meses: comprou, recebeu na rede pública/SUS, recebeu amostra grátis ou adquiriu de outra forma? (Se de outra forma) De qual forma?

Forma de aquisição dos medicamentos utilizados nos últimos seis meses

Estimulada e múltipla, em %

DESCONGESTIONANTES NASAIS	Total	SEXO		IDADE					ESCOLARIDADE		
		Masculino	Feminino	16 a 24 anos	25 a 34 anos	35 a 44 anos	45 a 59 anos	60 anos ou mais	Fundamental	Ensino Médio	Superior
Comprou	6	5	7	9	7	8	3	3	2	7	10
Rede pública/ SUS	0,2	0,1	0,4	-	1	0,2	0,2	0,2	0,1	0,1	1
Amostra grátis	0,1	-	0,1	-	0,3	-	-	-	-	0,1	-
Já tinha em casa	-	-	-	-	-	-	-	-	-	-	-
Ganhou/ Pegou com outra pessoa	-	-	-	-	-	-	-	-	-	-	-
NÃO USOU	94	95	93	91	92	92	97	97	98	93	89
Base	2074	984	1090	413	425	397	484	355	664	942	468

DESCONGESTIONANTES NASAIS	Total	REGIÃO				NATUREZA DO MUNICÍPIO	
		Sudeste	Sul	Nordeste	Centro Oeste/ Norte	Regiões Metropolitanas	Interior
Comprou	6	7	6	4	5	8	5
Rede pública/ SUS	0,2	0,4	-	0,2	-	0,4	0,1
Amostra grátis	0,1	-	-	0,2	-	-	0,1
Já tinha em casa	-	-	-	-	-	-	-
Ganhou/ Pegou com outra pessoa	-	-	-	-	-	-	-
NÃO USOU	94	92	94	95	95	92	95
Base	2074	885	310	543	336	946	1128

*Medicamentos utilizados até 6% do total da amostra

*Menções de locais até 1% do total da amostra

Base: Total da Amostra - 2074 entrevistas

P10. De que forma você adquiriu o ____ (Cite o medicamento) que utilizou nos últimos 6 meses: comprou, recebeu na rede pública/SUS, recebeu amostra grátis ou adquiriu de outra forma? (Se de outra forma) De qual forma?

Forma de aquisição dos medicamentos utilizados nos últimos seis meses

Estimulada e múltipla, em %

MEDICAMENTOS PARA O CORAÇÃO	Total	SEXO		IDADE					ESCOLARIDADE		
		Masculino	Feminino	16 a 24 anos	25 a 34 anos	35 a 44 anos	45 a 59 anos	60 anos ou mais	Funda-mental	Ensino Médio	Superior
Comprou	4	4	3	1	1	1	5	10	5	2	4
Rede pública/ SUS	3	3	2	0,5	0,4	1	3	7	5	1	1
Amostra grátis	0,05	-	0,1	-	-	0,3	-	-	-	0,1	-
Já tinha em casa	-	-	-	-	-	-	-	-	-	-	-
Ganhou/ Pegou com outra pessoa	0,05	0,1	-	-	-	0,2	-	-	-	0,1	-
NÃO USOU	94	93	95	99	99	97	92	84	91	96	95
Base	2074	984	1090	413	425	397	484	355	664	942	468

MEDICAMENTOS PARA O CORAÇÃO	Total	REGIÃO				NATUREZA DO MUNICÍPIO	
		Sudeste	Sul	Nordeste	Centro Oeste/ Norte	Regiões Metropolitanas	Interior
Comprou	4	4	2	3	4	3	4
Rede pública/ SUS	3	3	3	2	1	2	3
Amostra grátis	0,05	-	-	0,2	-	0,1	-
Já tinha em casa	-	-	-	-	-	-	-
Ganhou/ Pegou com outra pessoa	0,05	-	-	0,2	-	0,1	-
NÃO USOU	94	93	95	95	95	95	94
Base	2074	885	310	543	336	946	1128

*Medicamentos utilizados até 6% do total da amostra

*Menções de locais até 1% do total da amostra

Base: Total da Amostra - 2074 entrevistas

P10. De que forma você adquiriu o ____ (Cite o medicamento) que utilizou nos últimos 6 meses: comprou, recebeu na rede pública/SUS, recebeu amostra grátis ou adquiriu de outra forma? (Se de outra forma) De qual forma?

Influenciadores na escolha do medicamento

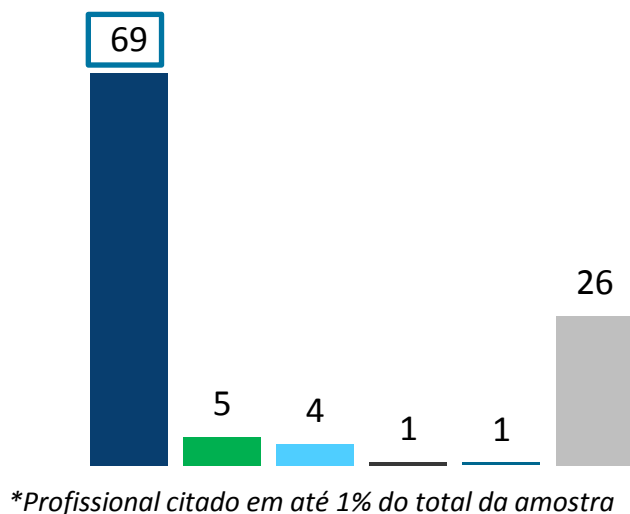
Estimulada e múltipla, em %

Os medicamentos utilizados nos últimos seis meses com prescrição são, em sua maioria, indicados pelos médicos (69%).

Os familiares, amigos e vizinhos são os principais influenciadores na escolha dos medicamentos utilizados sem prescrição de um profissional de saúde (25%). Buscam informação e indicação nas Farmácias (farmacêutico e balconistas da farmácia) 21% dos entrevistados.

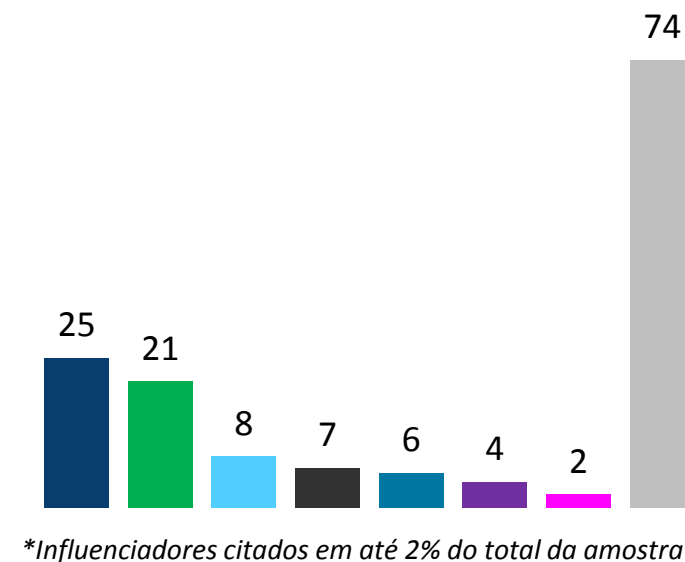
Profissional que prescreveu o medicamento

- Médico
- Farmacêutico
- Dentista
- Outros Profissionais de saúde
- Conta Própria
- Não teve prescrição



Influenciadores na escolha do medicamento usado sem prescrição

- Familiares, amigos, vizinhos
- Farmácia (farmacêutico, balconista da farmácia)
- Outros Profissionais da Saúde
- Conta própria, já tinha tomado
- Internet
- Bula
- Médico/ médico anterior
- Teve Prescrição
- 15% Farmacêutico
- 7% Balconista da farmácia



Base: Total da amostra - 2074 entrevistas

P8. Qual profissional emitiu a prescrição/receita do ____ (Cite o medicamento) que usou: médico, farmacêutico, dentista ou outro? (Se outro) Quem recebeu este medicamento para você? P9. Onde você procurou informação ou quem indicou o uso do ____ (Cite o medicamento): foi pela bula, farmacêutico, outros profissionais da saúde, balconista da farmácia, familiares, amigos/vizinhos, internet ou outro local/pessoa? (Se outro) Quem indicou ou onde procurou informação?

Influenciadores na escolha do medicamento

Estimulada e múltipla, em %

A prescrição de medicamentos através do médico é maior entre o público feminino e entre os mais velhos, 60 anos ou mais.

Profissional que prescreveu o medicamento

	SEXO			IDADE					ESCOLARIDADE		
	Total	Masculino	Feminino	16 a 24 anos	25 a 34 anos	35 a 44 anos	45 a 59 anos	60 anos ou mais	Fundamental	Ensino Médio	Superior
Médico	69	62	76	61	60	66	71	89	75	65	70
Farmacêutico	5	6	5	9	6	5	3	2	5	6	3
Dentista	4	3	4	4	4	3	4	3	3	4	5
Outros Profissionais de saúde	1	0,3	1	1	1	0,2	0,4	1	1	1	0,4
Conta Própria	1	1	0,4	1	0,5	-	0,5	1	0,5	1	0,2
Não sabe/ não respondeu	1	1	1	1	0,4	1	1	1	0,2	1	1
NÃO TEVE PRESCRIÇÃO	26	33	21	33	35	30	25	10	20	31	27
<i>Índice de Multiplicidade</i>	<i>2,2</i>	<i>2,0</i>	<i>2,5</i>	<i>1,8</i>	<i>2,0</i>	<i>2,1</i>	<i>2,3</i>	<i>2,8</i>	<i>2,4</i>	<i>2,1</i>	<i>2,4</i>
Base	2074	984	1090	413	425	397	484	355	664	942	468

*Profissional citado em até 1% do total da amostra

Influenciadores na escolha do medicamento

Estimulada e múltipla, em %

Profissional que prescreveu o medicamento

	REGIÃO					NATUREZA DO MUNICÍPIO	
	Total	Sudeste	Sul	Nordeste	Centro Oeste/Norte	Regiões Metropolitanas	Interior
Médico	69	74	76	63	61	70	69
Farmacêutico	5	4	4	7	5	5	5
Dentista	4	5	3	2	2	4	4
Outros Profissionais de saúde	1	0,3	1	1	0,2	1	0,4
Conta Própria	1	0,2	0,3	1	-	1	0,5
Não sabe/ não respondeu	1	1	1	1	1	1	1
NÃO TEVE PRESCRIÇÃO	26	21	21	32	37	26	27
<i>Índice de Multiplicidade</i>	<i>2,2</i>	<i>2,3</i>	<i>2,4</i>	<i>2,1</i>	<i>2,2</i>	<i>2,2</i>	<i>2,3</i>
<i>Base</i>	<i>2074</i>	<i>885</i>	<i>310</i>	<i>543</i>	<i>336</i>	<i>946</i>	<i>1128</i>

*Profissional citado em até 1% do total da amostra

Base: Total da amostra - 2074 entrevistas

P8. Qual profissional emitiu a prescrição/receita do ____ (Cite o medicamento) que usou: médico, farmacêutico, dentista ou outro? (Se outro) Quem recebeu este medicamento para você?

Influenciadores na escolha do medicamento

Estimulada e múltipla, em %

A influência/ indicação de familiares, amigos e vizinhos é mais citado pelo público na faixa etária de 16 a 24 anos na escolha do medicamento usado sem prescrição e menos indicado pelos entrevistados com escolaridade fundamental.

Influenciadores na escolha do medicamento usado sem prescrição

	SEXO			IDADE					ESCOLARIDADE		
	Total	Masculino	Feminino	16 a 24 anos	25 a 34 anos	35 a 44 anos	45 a 59 anos	60 anos ou mais	Funda-mental	Ensino Médio	Superior
Familiares, amigos, vizinhos	25	25	24	41	28	27	20	9	16	29	31
Farmácia (<i>farmacêutico, balconista da farmácia</i>)	21	22	20	26	26	18	21	13	16	23	24
<i>Farmacêutico</i>	15	15	15	19	19	13	15	8	12	16	17
<i>Balconista da farmácia</i>	7	8	7	8	10	6	6	5	5	8	10
Outros Profissionais da Saúde	8	7	10	7	12	9	7	7	5	9	13
Conta própria, já tinha tomado	7	5	8	4	6	8	9	7	7	6	8
Internet	6	5	6	8	12	5	3	2	2	6	13
Bula	4	4	4	4	5	7	4	2	3	5	5
Médico/ médico anterior	2	2	2	1	3	2	1	4	2	2	2
TEVE PRESCRIÇÃO	74	67	79	67	65	70	75	90	80	69	73
<i>Índice de multiplicidade</i>	<i>1,8</i>	<i>1,8</i>	<i>1,9</i>	<i>1,9</i>	<i>2,0</i>	<i>1,8</i>	<i>1,6</i>	<i>1,8</i>	<i>1,5</i>	<i>1,9</i>	<i>2,1</i>
Base	2074	984	1090	413	425	397	484	355	664	942	468

Base: Total da amostra - 2074 entrevistas

P9. Onde você procurou informação ou quem indicou o uso do ____ (Cite o medicamento): foi pela bula, farmacêutico, outros profissionais da saúde, balconista da farmácia, familiares, amigos/vizinhos, internet ou outro local/pessoa? (Se outro) Quem indicou ou onde procurou informação?

*Profissional citado em até 2% do total da amostra

Influenciadores na escolha do medicamento

Estimulada e múltipla, em %

Influenciadores na escolha do medicamento usado sem prescrição

	REGIÃO					NATUREZA DO MUNICÍPIO	
	Total	Sudeste	Sul	Nordeste	Centro Oeste/ Norte	Regiões Metropolitanas	Interior
Familiares, amigos, vizinhos	25	24	24	25	26	26	24
Farmácia (<i>farmacêutico, balconista da farmácia</i>)	21	18	22	23	22	20	21
<i>Farmacêutico</i>	15	13	16	16	16	14	16
<i>Balconista da farmácia</i>	7	6	7	9	7	8	6
Outros Profissionais da Saúde	8	8	9	8	9	10	7
Conta própria, já tinha tomado	7	7	4	6	8	7	6
Internet	6	7	5	6	4	7	5
Bula	4	4	3	6	4	5	4
Médico/ médico anterior	2	3	1	2	3	2	2
TEVE PRESCRIÇÃO	74	79	79	68	63	74	73
<i>Índice de multiplicidade</i>	<i>1,8</i>	<i>1,9</i>	<i>1,8</i>	<i>1,8</i>	<i>1,9</i>	<i>1,9</i>	<i>1,8</i>
Base	2074	885	310	543	336	946	1128

Base: Total da amostra - 2074 entrevistas

P9. Onde você procurou informação ou quem indicou o uso do ____ (Cite o medicamento): foi pela bula, farmacêutico, outros profissionais da saúde, balconista da farmácia, familiares, amigos/vizinhos, internet ou outro local/pessoa? (Se outro) Quem indicou ou onde procurou informação?

*Profissional citado em até 2% do total da amostra

Ocorrência de dúvida sobre medicamentos que consumiu nos últimos seis meses

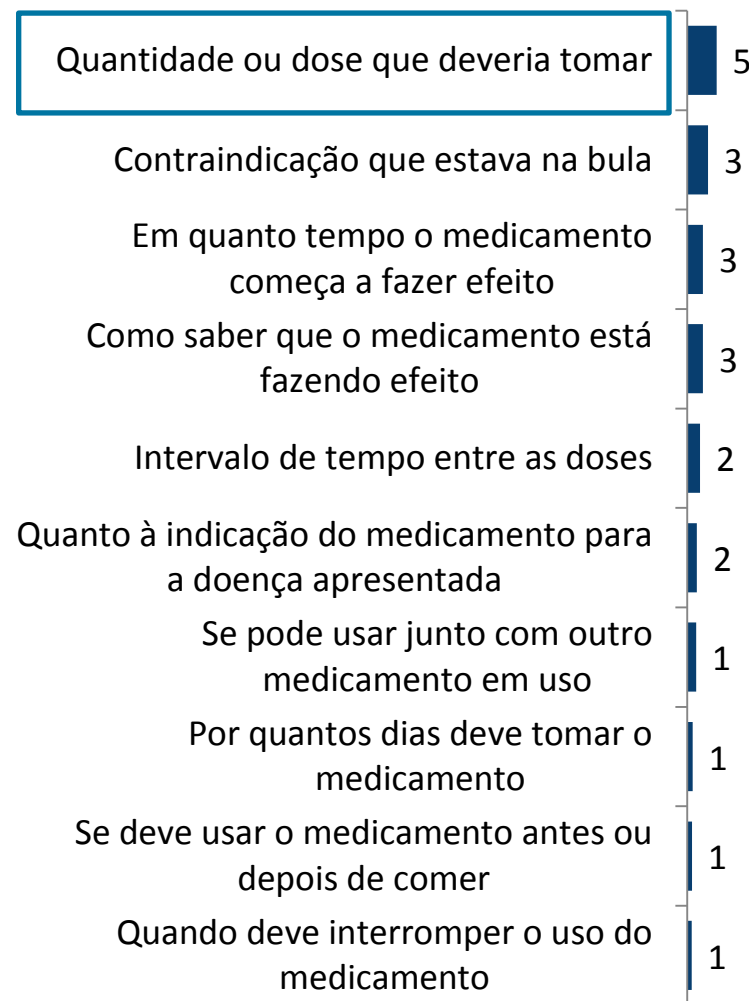
Estimulada e única, em %

22% dos entrevistados tiveram dúvidas sobre o uso do medicamento.

Embora muito variadas as dúvidas relatadas, observa-se uma maior incidência de aspectos relacionados a dosagem (volume e tempo), indicação e contra-indicação.



Dúvidas relatadas



Dúvidas relatadas sobre medicamentos que consumiu nos últimos seis meses

Estimulada e única, em %

O público feminino declara que teve mais dúvidas que o público masculino, quanto ao medicamento que consumiu nos últimos seis meses.

	SEXO			IDADE					ESCOLARIDADE		
	Total	Masculino	Feminino	16 a 24 anos	25 a 34 anos	35 a 44 anos	45 a 59 anos	60 anos ou mais	Fundamental	Ensino Médio	Superior
TEVE DÚVIDAS	22	19	25	25	21	22	23	19	21	24	20
Qual a quantidade ou dose que deveria tomar	5	4	5	8	5	4	4	4	5	6	3
Contraindicação que estava na bula	3	2	4	2	3	3	5	3	3	4	4
Em quanto tempo o medicamento começa a fazer efeito	3	2	3	3	3	2	4	1	2	3	2
Como saber que o medicamento está fazendo efeito	3	3	2	3	2	3	2	2	3	3	1
Qual o intervalo de tempo entre as doses	2	2	2	3	3	2	2	1	2	2	3
Quanto à indicação do medicamento para a doença apresentada	2	1	2	1	1	2	1	2	1	2	2
Se pode usar junto com outro medicamento em uso	1	1	2	2	1	2	1	1	1	2	2
Por quantos dias deve tomar o medicamento	1	1	1	1	1	1	0,2	1	0,3	1	1
Se deve usar o medicamento antes ou depois de comer	1	1	1	0,3	1	1	0,4	1	1	1	0,2
Quando deve interromper o uso do medicamento	1	1	1	1	1	-	2	-	1	1	1
NÃO TEVE DÚVIDAS	78	81	75	75	79	78	77	81	79	76	80
<i>Base</i>	<i>2074</i>	<i>984</i>	<i>1090</i>	<i>413</i>	<i>425</i>	<i>397</i>	<i>484</i>	<i>355</i>	<i>664</i>	<i>942</i>	<i>468</i>

Dúvidas relatadas sobre medicamentos que consumiu nos últimos seis meses

Estimulada e única, em %

Um quarto dos entrevistados do interior reportam dúvidas quanto ao medicamento consumido.

	REGIÃO					NATUREZA DO MUNICÍPIO	
	Total	Sudeste	Sul	Nordeste	Centro Oeste/Norte	Regiões Metropolitanas	Interior
TEVE DÚVIDAS	22	21	24	24	20	20	24
Qual a quantidade ou dose que deveria tomar	5	4	5	5	5	5	4
Contraindicação que estava na bula	3	3	5	3	3	3	4
Em quanto tempo o medicamento começa a fazer efeito	3	2	4	3	3	2	3
Como saber que o medicamento está fazendo efeito	3	2	2	3	2	2	3
Qual o intervalo de tempo entre as doses	2	2	1	3	2	2	2
Quanto à indicação do medicamento para a doença apresentada	2	2	2	1	2	1	2
Como pode tomar junto com outro medicamento em uso	1	2	1	1	0,5	2	1
Por quantos dias deve tomar o medicamento	1	1	1	1	-	1	1
Se deve usar o medicamento antes ou depois de comer	1	1	0,5	1	1	1	1
Quando deve interromper o uso do medicamento	1	1	1	1	1	1	1
NÃO TEVE DÚVIDAS	78	79	76	76	80	80	76
<i>Base</i>	<i>2074</i>	<i>885</i>	<i>310</i>	<i>543</i>	<i>336</i>	<i>946</i>	<i>1128</i>

Atitude do usuário de medicamento no momento de dúvida

Em %

Cerca de dois terços dos entrevistados que tiveram dúvidas quanto ao uso do medicamento procuraram esclarecimento, um terço com o médico que prescreveu e cerca de 20% pesquisando na internet ou lendo a bula.

13% dos que não esclareceram, continuaram usando o medicamento mesmo com dúvida.

Teve dúvidas na hora de utilizar algum medicamento

22% dos entrevistados tiveram dúvidas na hora de utilizar algum dos medicamentos nos últimos seis meses

O que fez?

32%
Não procurou esclarecer

68%
Procurou esclarecer

O que fez?

13% Continuou usando o medicamento
19% Parou de usar o medicamento

Como esclareceu a dúvida*?

- 33% Com o médico que prescreveu o medicamento
- 12% Pesquisando na internet
- 10% Lendo a bula
- 4% Com o farmacêutico que prescreveu o medicamento
- 3% Com outras pessoas (familiar, vizinho, amigo)
- 2% Com o farmacêutico que vendeu o medicamento
- 1% Com outro médico (espontânea)
- 1% Com o cirurgião dentista
- 1% Não sabe/não respondeu

(* estimada)

Atitude do usuário de medicamento no momento de dúvida

Espontânea e única, em %

Cerca de sete em cada dez mulheres procuraram esclarecer a dúvida que tiveram sobre os medicamentos consumidos. Não buscaram esclarecimento da dúvida sobre o uso do medicamento 40% dos entrevistados com escolaridade fundamental, taxa que cai para 16% entre os entrevistados com curso superior.

	SEXO			IDADE					ESCOLARIDADE		
	Total	Masculino	Feminino	16 a 24 anos	25 a 34 anos	35 a 44 anos	45 a 59 anos	60 anos ou mais	Funda-mental	Ensino Médio	Superior
Procurou esclarecer a dúvida	68	62	72	64	77	71	67	60	60	67	84
Não procurou esclarecer a dúvida	32	38	28	36	23	29	33	40	40	33	16
<i>Base</i>	462	191	271	103	91	87	114	67	142	226	94

	REGIÃO					NATUREZA DO MUNICÍPIO	
	Total	Sudeste	Sul	Nordeste	Centro Oeste/Norte	Regiões Metropolitanas	Interior
Procurou esclarecer a dúvida	68	70	76	65	58	67	68
Não procurou esclarecer a dúvida	32	30	24	35	42	33	32
<i>Base</i>	462	188	74	131	69	190	272

Forma de esclarecimento do usuário de medicamento no momento de dúvida

Estimulada e única, em %

Pesquisar na internet e ler a bula se destaca como forma de esclarecimento entre o público com ensino superior.

	SEXO			IDADE					ESCOLARIDADE		
	Total	Masculino	Feminino	16 a 24 anos	25 a 34 anos	35 a 44 anos	45 a 59 anos	60 anos ou mais	Fundamental	Ensino Médio	Superior
Com o médico que prescreveu o medicamento	33	30	36	24	29	34	43	36	41	30	30
Pesquisando na internet	12	12	12	18	17	13	8	4	6	12	23
Lendo a bula	10	8	11	8	16	7	10	8	5	9	19
Com o farmacêutico que prescreveu o medicamento	4	4	4	6	3	4	1	5	3	4	4
Com outras pessoas (familiar, vizinho, amigo)	3	2	4	5	7	2	1	-	1	5	2
Com o farmacêutico que vendeu o medicamento	2	2	2	3	3	1	3	-	2	2	3
Com outro médico/ pai médico/ amiga médica	1	-	2	-	-	2	1	5	2	1	2
Com o cirurgião dentista	1	1	1	1	1	4	-	-	1	2	-
Com o balconista que vendeu o medicamento na farmácia	0,4	1	-	1	-	1	-	-	-	1	-
Marcou nova consulta	0,2	1	-	-	-	1	-	-	1	-	-
Ligou para o número da bula	0,2	-	0,3	-	1	-	-	-	-	0,4	-
Não sabe/ Não lembra	1	1	-	-	-	-	-	3	1	0,5	-
NÃO ESCLARECEU A DÚVIDA	32	38	28	36	23	29	33	40	40	33	16
<i>Base</i>	<i>462</i>	<i>191</i>	<i>271</i>	<i>103</i>	<i>91</i>	<i>87</i>	<i>114</i>	<i>67</i>	<i>142</i>	<i>226</i>	<i>94</i>

Forma de esclarecimento do usuário de medicamento no momento de dúvida

Estimulada e única, em %

	REGIÃO					NATUREZA DO MUNICÍPIO	
	Total	Sudeste	Sul	Nordeste	Centro Oeste/ Norte	Regiões Metropolitanas	Interior
Com o médico que prescreveu o medicamento	33	35	38	30	33	31	35
Pesquisando na internet	12	14	17	11	3	13	12
Lendo a bula	10	11	9	10	5	13	8
Com o farmacêutico que prescreveu o medicamento	4	3	1	6	3	2	5
Com outras pessoas (familiar, vizinho, amigo)	3	2	2	4	5	3	3
Com o farmacêutico que vendeu o medicamento	2	1	-	2	5	2	2
Com outro médico/ pai médico/ amiga médica	1	2	3	-	-	0,5	2
Com o cirurgião dentista	1	1	3	1	-	2	1
Com o balconista que vendeu o medicamento na farmácia	0,4	1	-	-	1	1	-
Marcou nova consulta	0,2	-	1	-	-	-	0,4
Ligou para o número da bula	0,2	-	-	1	-	1	-
Não sabe/ Não lembra	1	-	2	-	2	-	1
NÃO ESCLARECEU A DÚVIDA	32	30	24	35	42	33	32
<i>Base</i>	<i>462</i>	<i>188</i>	<i>74</i>	<i>131</i>	<i>69</i>	<i>190</i>	<i>272</i>

Atitude do usuário de medicamento no momento de dúvida

Estimulada e única, em %

Entre o público que teve dúvidas no momento de utilizar o medicamento, é significativamente maior a taxa do público masculino que continuou usando o medicamento, mesmo com dúvida.

	SEXO			IDADE					ESCOLARIDADE		
	Total	Masculino	Feminino	16 a 24 anos	25 a 34 anos	35 a 44 anos	45 a 59 anos	60 anos ou mais	Fundamental	Ensino Médio	Superior
Continuou usando o medicamento	13	18	10	16	9	15	14	11	14	14	10
Parou de usar o medicamento	19	20	18	20	14	14	20	29	26	19	6
ESCLARECEU A DÚVIDA	68	62	72	64	77	71	67	60	60	67	84
<i>Base</i>	462	191	271	103	91	87	114	67	142	226	94

	REGIÃO					NATUREZA DO MUNICÍPIO	
	Total	Sudeste	Sul	Nordeste	Centro Oeste/Norte	Regiões Metropolitanas	Interior
Continuou usando o medicamento	13	11	11	14	20	15	12
Parou de usar o medicamento	19	19	13	21	22	18	20
ESCLARECEU A DÚVIDA	68	70	76	65	58	67	68
<i>Base</i>	462	188	74	131	69	190	272



4

AUTOMEDICAÇÃO E AUTOPRESCRIÇÃO

Frequência de uso de medicamento sem prescrição - hábito

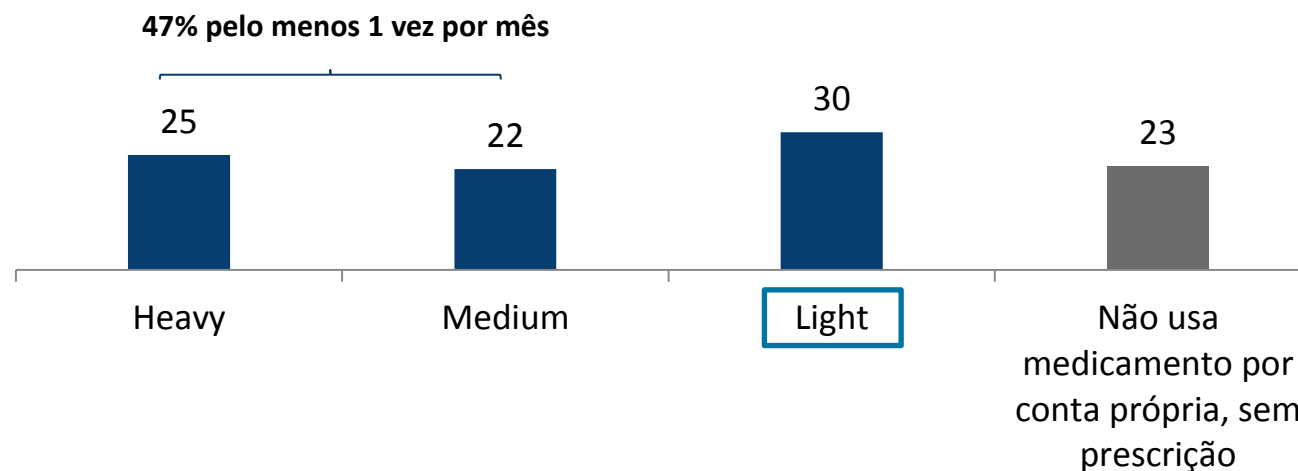
Estimulada e única, em %

77% dos brasileiros que utilizaram medicamentos nos últimos seis meses, afirmam que costumam utilizar medicamento por conta própria, sem prescrição.

Três em cada dez entrevistados informam frequência **LIGHT** para o uso de medicamento sem prescrição.

A **frequência LIGHT** corresponde ao uso de medicamentos cujo periodicidade é de menos de uma vez ao mês (uma vez a cada 3/6 meses, uma vez ao ano e menos de uma vez ao ano).

FREQUÊNCIA	
HEAVY	Todo dia/ Pelo menos uma vez na semana
MEDIUM	Uma vez ao mês
LIGHT	Menos de uma vez ao mês



Frequência de uso de medicamento sem prescrição - hábito

Estimulada e única, em %

A frequência de uso de medicamento sem prescrição é maior entre o público feminino: **53%** das entrevistadas informam utilizar medicamento por conta própria no mínimo uma vez ao mês.

Afirmam que não utilizam medicamento sem prescrição médica principalmente os mais velhos e os entrevistados com ensino fundamental de escolaridade.

	SEXO			IDADE					ESCOLARIDADE		
	Total	Masculino	Feminino	16 a 24 anos	25 a 34 anos	35 a 44 anos	45 a 59 anos	60 anos ou mais	Fundamental	Ensino Médio	Superior
HEAVY	25	21	29	24	26	27	25	25	28	25	21
Todo dia	10	8	11	8	11	9	10	11	12	9	9
Uma vez por semana	15	13	18	15	15	18	14	14	16	16	13
MEDIUM	22	19	24	32	23	25	19	12	18	24	26
Uma vez ao mês	22	19	24	32	23	25	19	12	18	24	26
LIGHT	30	36	25	36	39	32	28	16	20	34	38
Uma vez a cada três meses	11	13	10	18	15	11	9	5	5	14	17
Uma vez a cada seis meses	9	10	7	8	11	9	9	5	7	9	11
Uma vez ao ano	6	7	5	7	7	6	6	3	4	7	6
Menos de uma vez ao ano	4	6	3	3	6	6	4	2	4	5	4
Não usa medicamento por conta própria, sem prescrição	23	24	22	9	13	16	28	46	34	17	14
<i>Base</i>	<i>2074</i>	<i>984</i>	<i>1090</i>	<i>413</i>	<i>425</i>	<i>397</i>	<i>484</i>	<i>355</i>	<i>664</i>	<i>942</i>	<i>468</i>

Frequência de uso de medicamento sem prescrição - hábito

Estimulada e única, em %

29% dos entrevistados na região Sul declaram não utilizar medicamentos por conta própria, sem prescrição; percentual superior ao declarado nas outras regiões.

	REGIÃO					NATUREZA DO MUNICÍPIO	
	Total	Sudeste	Sul	Nordeste	Centro Oeste/Norte	Regiões Metropolitanas	Interior
HEAVY	25	24	24	25	30	27	24
Todo dia	10	10	10	8	12	12	8
Uma vez por semana	15	15	13	17	17	15	16
MEDIUM	22	23	17	22	23	22	22
Uma vez ao mês	22	23	17	22	23	22	22
LIGHT	30	30	30	32	27	31	30
Uma vez a cada três meses	11	13	11	11	8	13	10
Uma vez a cada seis meses	9	8	10	10	8	8	9
Uma vez ao ano	6	5	5	6	6	5	6
Menos de uma vez ao ano	4	4	5	5	5	4	4
Não usa medicamento por conta própria, sem prescrição	23	22	29	21	21	20	25
<i>Base</i>	2074	885	310	543	336	946	1128

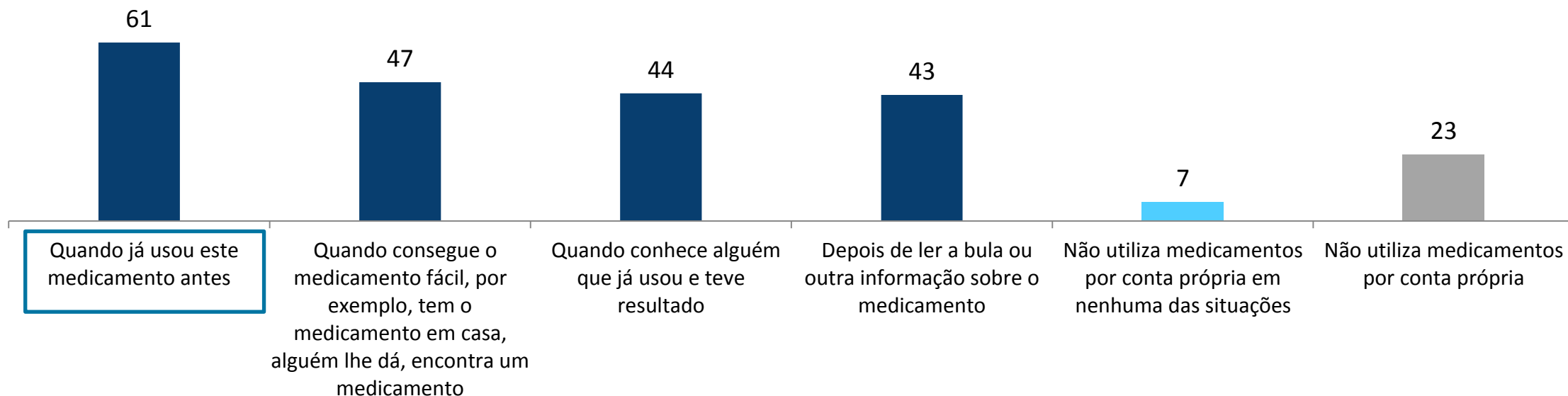
Situações de uso de medicamentos sem prescrição

Estimulada e única por item, em %

Experiências anteriores com uso do medicamento é a situação que gera maior conforto no momento que decide usar um medicamento sem prescrição.

As demais situações investigadas são mencionadas por cerca de 45% cada uma.

Geralmente, você utiliza medicamento por conta própria, sem prescrição:



Momentos em que utiliza medicamentos sem prescrição

Estimulada e única por item, em %

A facilidade de conseguir o medicamento (ter em casa, alguém dar, encontrar o medicamento) e conhecer alguém que já utilizou o medicamento e teve resultados são momentos que se destacam entre o público de 16 a 24 anos para o uso de medicamentos sem prescrição.

	SEXO			IDADE					ESCOLARIDADE		
	Total	Masculino	Feminino	16 a 24 anos	25 a 34 anos	35 a 44 anos	45 a 59 anos	60 anos ou mais	Fundamental	Ensino Médio	Superior
UTILIZA MEDICAMENTO POR CONTA PRÓPRIA	71	70	72	87	84	76	64	43	58	77	80
Quando já usou este medicamento antes	61	60	62	75	76	67	54	34	47	65	75
Quando consegue o medicamento fácil, por exemplo, tem o medicamento em casa, alguém lhe dá, encontra um medicamento	47	48	47	70	59	53	37	19	34	55	53
Quando conhece alguém que já usou e teve resultado	44	45	43	64	54	44	35	24	36	49	44
Depois de ler a bula ou outra informação sobre o medicamento	43	42	45	55	54	47	39	22	31	49	50
Não utiliza medicamento por conta própria em nenhuma das situações	7	6	7	3	3	7	8	10	8	6	5
NÃO UTILIZA MEDICAMENTO POR CONTA PRÓPRIA	23	24	22	9	13	16	28	46	34	17	14
<i>Índice de multiplicidade</i>	<i>2,8</i>	<i>2,8</i>	<i>2,7</i>	<i>3,0</i>	<i>2,9</i>	<i>2,8</i>	<i>2,6</i>	<i>2,3</i>	<i>2,6</i>	<i>2,9</i>	<i>2,8</i>
<i>Base</i>	<i>2074</i>	<i>984</i>	<i>1090</i>	<i>413</i>	<i>425</i>	<i>397</i>	<i>484</i>	<i>355</i>	<i>664</i>	<i>942</i>	<i>468</i>

Momentos em que utiliza medicamentos sem prescrição

Estimulada e única por item, em %

A utilização de medicamento por conta própria, sem prescrição em situações onde o público já usou o medicamento antes é maior na região Nordeste.

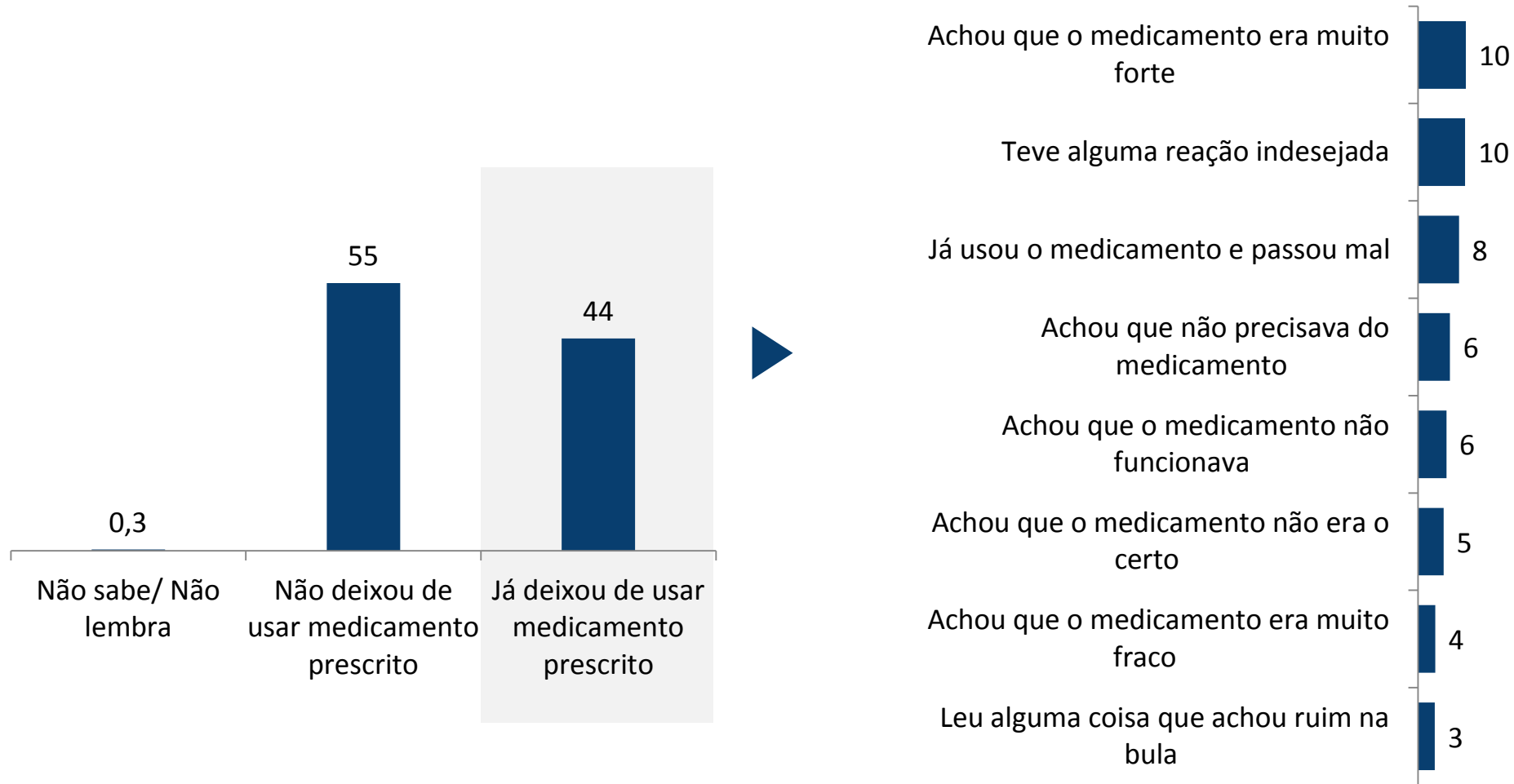
	REGIÃO					NATUREZA DO MUNICÍPIO	
	Total	Sudeste	Sul	Nordeste	Centro Oeste/Norte	Regiões Metropolitanas	Interior
UTILIZA MEDICAMENTO POR CONTA PRÓPRIA	71	70	65	75	72	71	70
Quando já usou este medicamento antes	61	60	58	66	59	63	60
Quando consegue o medicamento fácil, por exemplo, tem o medicamento em casa, alguém lhe dá, encontra um medicamento	47	46	43	49	51	48	47
Depois de ler a bula ou outra informação sobre o medicamento	44	41	37	49	49	43	44
Quando conhece alguém que já usou e teve resultado	43	42	33	49	45	44	43
Não utiliza medicamento por conta própria em nenhuma das situações	7	8	7	5	7	9	5
NÃO UTILIZA MEDICAMENTO POR CONTA PRÓPRIA	23	22	29	21	21	20	25
<i>Índice de multiplicidade</i>	<i>2,8</i>	<i>2,7</i>	<i>2,7</i>	<i>2,9</i>	<i>2,8</i>	<i>2,8</i>	<i>2,8</i>
<i>Base</i>	<i>2074</i>	<i>885</i>	<i>310</i>	<i>543</i>	<i>336</i>	<i>946</i>	<i>1128</i>

Situações em que abandona o uso de medicamento

Estimulada e múltipla, em %

Cerca de quatro em cada dez entrevistados afirmam ter deixado de usar medicamentos prescritos.

Os motivos de abandono apontados estão associados, principalmente, a percepção de que o medicamento era muito forte, as reações, a falta de confiança e a crença de que já estava curado.



*Citações até 3% do total da amostra

Base: Total da Amostra - 2074 entrevistas

P24. Você já deixou de usar um medicamento prescrito/receitado por profissional de saúde (médico, dentista, farmacêutico, etc.)? (Se sim) Em quais destas situações você deixou de usar um medicamento prescrito/ receitado? Mais alguma? Alguma outra que não esteja neste cartão?

Situações em que abandona o uso de medicamento

Estimulada e múltipla, em %

Cerca de metade do público feminino já deixou de usar medicamento prescrito, sendo que 23% apontam as reações que tiveram (teve alguma reação indesejada/ já usou o medicamento e passou mal) como principal motivo.

	SEXO			IDADE					ESCOLARIDADE		
	Total	Masculino	Feminino	16 a 24 anos	25 a 34 anos	35 a 44 anos	45 a 59 anos	60 anos ou mais	Fundamental	Ensino Médio	Superior
JÁ DEIXOU DE USAR MEDICAMENTO PRESCRITO	44	40	48	46	45	43	46	39	38	44	52
Achou que o medicamento era muito forte	10	9	11	8	13	8	10	9	8	10	12
Teve alguma reação indesejada	10	7	11	9	10	9	11	8	7	11	12
Já usou o medicamento e passou mal	8	5	12	7	9	8	10	8	8	8	10
Achou que não precisava do medicamento	6	7	6	11	7	4	6	4	4	6	11
Achou que o medicamento não funcionava	6	6	5	7	5	7	6	5	5	6	7
<i>Base</i>	<i>2074</i>	<i>984</i>	<i>1090</i>	<i>413</i>	<i>425</i>	<i>397</i>	<i>484</i>	<i>355</i>	<i>664</i>	<i>942</i>	<i>468</i>

*Menções espontâneas

Base: Total da Amostra - 2074 entrevistas

P24. Você já deixou de usar um medicamento prescrito/receitado por profissional de saúde (médico, dentista, farmacêutico, etc.)? (Se sim) Em quais destas situações você deixou de usar um medicamento prescrito/ receitado? Mais alguma? Alguma outra que não esteja neste cartão?

Situações em que abandona o uso de medicamento

Estimulada e múltipla, em %

É maior a taxa de entrevistados que possuem ensino superior e que já deixaram de usar medicamento prescrito devido a alguma situação.

	SEXO			IDADE					ESCOLARIDADE		
	Total	Masculino	Feminino	16 a 24 anos	25 a 34 anos	35 a 44 anos	45 a 59 anos	60 anos ou mais	Fundamental	Ensino Médio	Superior
JÁ DEIXOU DE USAR MEDICAMENTO PRESCRITO	44	40	48	46	45	43	46	39	38	44	52
Achou que o medicamento não era o certo	5	5	6	4	5	6	5	5	5	4	8
Achou que o medicamento era muito fraco	4	3	4	3	5	4	3	2	3	4	4
Leu alguma coisa que achou ruim na bula	3	2	5	1	4	3	5	3	2	3	7
Era muito caro, falta de condições/ dinheiro para comprar*	1	1	1	0,2	1	2	3	1	2	1	1
O sabor não lhe agradou (era ruim)	1	1	2	3	2	-	0,5	1	1	2	1
A aplicação doía	1	1	1	2	2	1	1	1	2	1	1
Era difícil de engolir	1	1	1	1	2	0,5	1	1	0,5	1	1
Achou que o médico não sabia de nada/ não confiou na avaliação médica*	1	1	0,3	0,2	0,4	1	0,5	1	1	0,2	1
<i>Base</i>	<i>2074</i>	<i>984</i>	<i>1090</i>	<i>413</i>	<i>425</i>	<i>397</i>	<i>484</i>	<i>355</i>	<i>664</i>	<i>942</i>	<i>468</i>

*Menções espontâneas

Base: Total da Amostra - 2074 entrevistas

P24. Você já deixou de usar um medicamento prescrito/receitado por profissional de saúde (médico, dentista, farmacêutico, etc.)? (Se sim) Em quais destas situações você deixou de usar um medicamento prescrito/ receitado? Mais alguma? Alguma outra que não esteja neste cartão?

Situações em que abandona o uso de medicamento

Estimulada e múltipla, em %

A taxa de pessoas que deixaram de usar um medicamento prescrito aumenta entre as mulheres e entre os entrevistados com escolaridade superior.

	SEXO			IDADE					ESCOLARIDADE		
	Total	Masculino	Feminino	16 a 24 anos	25 a 34 anos	35 a 44 anos	45 a 59 anos	60 anos ou mais	Fundamental	Ensino Médio	Superior
JÁ DEIXOU DE USAR MEDICAMENTO PRESCRITO	44	40	48	46	45	43	46	39	38	44	52
Achou que teria efeitos colaterais*	0,4	0,2	1	0,3	0,4	1	0,2	0,3	0,2	0,4	1
Deixou por esquecimento*	0,3	0,3	0,3	1	-	1	-	-	0,2	0,4	0,4
Achou que ia ficar dependente da medicação*	0,1	0,1	0,2	-	-	0,5	0,2	-	-	0,2	0,2
Ingeriu bebida alcoólica e parou*	0,1	0,1	0,1	-	-	-	0,3	0,3	0,2	-	0,3
Outra situação	0,4	0,2	0,5	0,2	0,4	1	-	0,2	0,3	0,5	0,2
NÃO SABE, NÃO LEMBRA	0,3	0,1	0,4	-	-	1	0,4	-	0,3	0,2	0,3
NÃO DEIXOU DE USAR MEDICAMENTO PRESCRITO	55	60	51	54	55	55	54	61	61	55	47
<i>Índice de multiplicidade</i>	<i>1,3</i>	<i>1,2</i>	<i>1,4</i>	<i>1,3</i>	<i>1,4</i>	<i>1,3</i>	<i>1,4</i>	<i>1,3</i>	<i>1,3</i>	<i>1,3</i>	<i>1,5</i>
<i>Base</i>	<i>2074</i>	<i>984</i>	<i>1090</i>	<i>413</i>	<i>425</i>	<i>397</i>	<i>484</i>	<i>355</i>	<i>664</i>	<i>942</i>	<i>468</i>

*Menções espontâneas

Base: Total da Amostra - 2074 entrevistas

P24. Você já deixou de usar um medicamento prescrito/receitado por profissional de saúde (médico, dentista, farmacêutico, etc.)? (Se sim) Em quais destas situações você deixou de usar um medicamento prescrito/ receitado? Mais alguma? Alguma outra que não esteja neste cartão?

Situações em que abandona o uso de medicamento

Estimulada e múltipla, em %

É menos comum abandonar o uso de medicamentos prescritos por profissional de saúde na região Nordeste.

	REGIÃO					NATUREZA DO MUNICÍPIO	
	Total	Sudeste	Sul	Nordeste	Centro Oeste/Norte	Regiões Metropolitanas	Interior
JÁ DEIXOU DE USAR MEDICAMENTO PRESCRITO	44	47	51	35	44	46	42
Achou que o medicamento era muito forte	10	9	12	8	12	11	9
Teve alguma reação indesejada	10	11	9	6	11	10	9
Já usou o medicamento e passou mal	8	8	10	7	9	8	8
Achou que não precisava do medicamento	6	8	6	4	6	8	5
Achou que o medicamento não funcionava	6	6	7	5	6	5	7
Achou que o medicamento não era o certo	5	6	4	5	4	5	5
Achou que o medicamento era muito fraco	4	3	4	3	4	4	3
Leu alguma coisa que achou ruim na bula	3	4	5	3	2	3	4
Era muito caro, falta de condições/ dinheiro para comprar*	1	2	1	1	1	1	1
<i>Base</i>	<i>2074</i>	<i>885</i>	<i>310</i>	<i>543</i>	<i>336</i>	<i>946</i>	<i>1128</i>

*Menções espontâneas

Base: Total da Amostra - 2074 entrevistas

P24. Você já deixou de usar um medicamento prescrito/receitado por profissional de saúde (médico, dentista, farmacêutico, etc.)? (Se sim) Em quais destas situações você deixou de usar um medicamento prescrito/ receitado? Mais alguma? Alguma outra que não esteja neste cartão?

Situações em que abandona o uso de medicamento

Estimulada e múltipla, em %

	REGIÃO					NATUREZA DO MUNICÍPIO	
	Total	Sudeste	Sul	Nordeste	Centro Oeste/Norte	Regiões Metropolitanas	Interior
JÁ DEIXOU DE USAR MEDICAMENTO PRESCRITO	44	47	51	35	44	46	42
O sabor não lhe agradou (era ruim)	1	2	1	1	1	1	1
A aplicação doía	1	1	1	1	3	1	1
Era difícil de engolir	1	1	1	1	1	1	1
Achou que o médico não sabia de nada/ não confiou na avaliação médica*	1	1	1	0,4	1	1	0,4
Achou que teria efeitos colaterais*	0,4	0,2	-	0,5	1	1	0,2
Deixou por esquecimento*	0,3	0,1	1	0,4	1	0,4	0,3
Achou que ia ficar dependente da medicação*	0,1	0,1	0,3	-	0,3	0,1	0,2
Ingeriu bebida alcoólica e parou*	0,1	0,1	-	0,2	-	0,2	0,1
Outra situação	0,4	0,2	0,3	1	0,5	0,5	0,3
NÃO SABE, NÃO LEMBRA	0,3	0,2	-	0,2	1	0,1	0,4
NÃO DEIXOU DE USAR MEDICAMENTO PRESCRITO	55	53	49	64	55	53	57
<i>Índice de multiplicidade</i>	1,3	1,3	1,3	1,3	1,4	1,3	1,3
<i>Base</i>	2074	885	310	543	336	946	1128

*Menções espontâneas

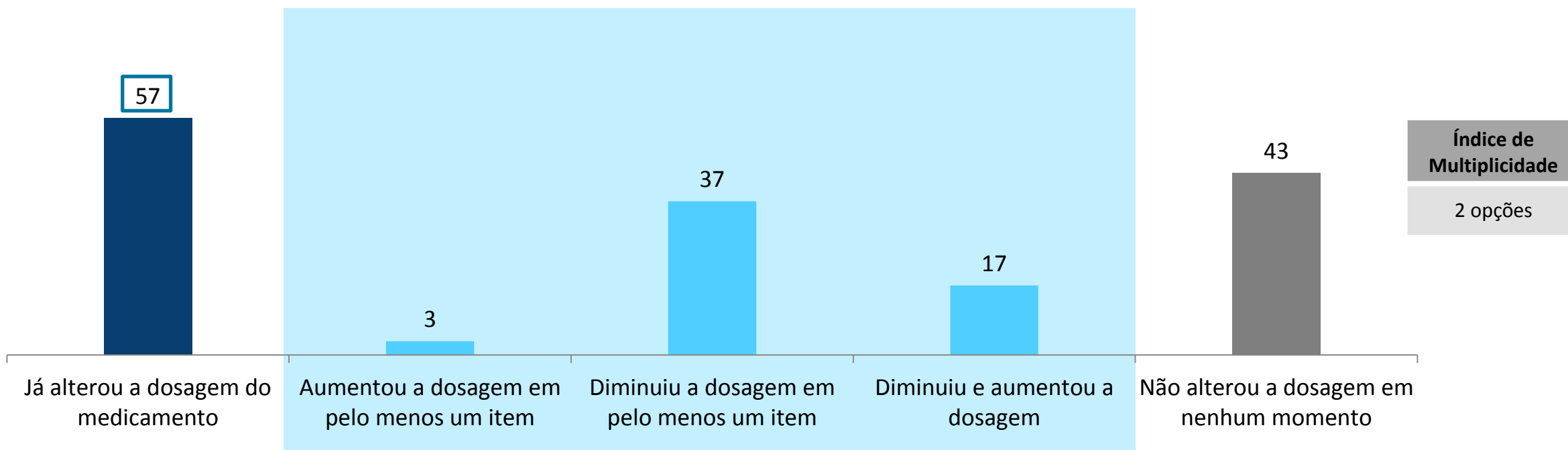
Base: Total da Amostra - 2074 entrevistas

P24. Você já deixou de usar um medicamento prescrito/receitado por profissional de saúde (médico, dentista, farmacêutico, etc.)? (Se sim) Em quais destas situações você deixou de usar um medicamento prescrito/ receitado? Mais alguma? Alguma outra que não esteja neste cartão?

Situações em que alterou a dosagem do medicamento prescrito

Espontânea e única, em %

Maior parte dos entrevistados afirma que já alterou a dosagem do medicamento prescrito pelo profissional de saúde. A redução é mais comum, citada por 37% dos entrevistados.



Situações em que alterou a dosagem do medicamento prescrito

Espontânea e única, em %

A alteração na dosagem do medicamento (aumento e/ou diminuição) é maior entre o público masculino e o público na faixa etária de 16 a 24 anos.

	SEXO			IDADE					ESCOLARIDADE		
	Total	Masculino	Feminino	16 a 24 anos	25 a 34 anos	35 a 44 anos	45 a 59 anos	60 anos ou mais	Fundamental	Ensino Médio	Superior
Já alterou a dosagem do medicamento	57	60	54	69	54	55	55	50	60	57	50
Aumentou a dosagem em pelo menos um item	3	4	3	5	5	2	3	2	3	3	5
Diminuiu a dosagem em pelo menos um item	37	38	36	43	33	35	38	35	37	38	34
Diminuiu e aumentou a dosagem	17	18	15	22	17	17	15	13	20	16	11
Não alterou a dosagem em nenhum momento	43	40	46	31	46	45	45	50	40	43	50
<i>Índice de multiplicidade</i>	<i>2,0</i>	<i>2,0</i>	<i>2,0</i>	<i>2,0</i>	<i>2,2</i>	<i>2,0</i>	<i>2,0</i>	<i>1,7</i>	<i>2,0</i>	<i>2,0</i>	<i>2,0</i>
<i>Base</i>	<i>2074</i>	<i>984</i>	<i>1090</i>	<i>413</i>	<i>425</i>	<i>397</i>	<i>484</i>	<i>355</i>	<i>664</i>	<i>942</i>	<i>468</i>

Situações em que alterou a dosagem do medicamento prescrito

Espontânea e única, em %

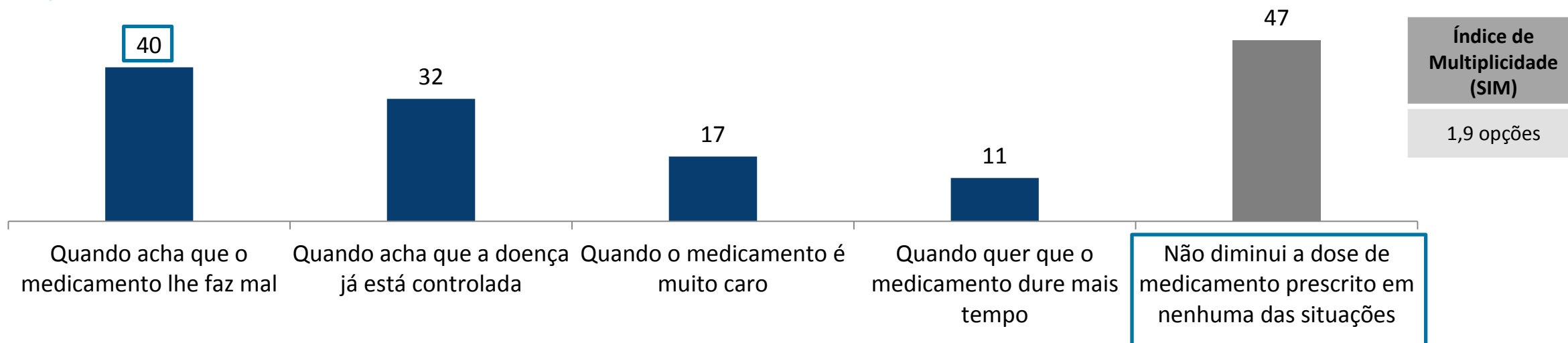
	REGIÃO					NATUREZA DO MUNICÍPIO	
	Total	Sudeste	Sul	Nordeste	Centro Oeste/ Norte	Regiões Metropo- litanas	Interior
Já alterou a dosagem do medicamento	57	54	53	61	59	56	57
Aumentou a dosagem em pelo menos um item	3	3	3	3	4	3	3
Diminuiu a dosagem em pelo menos um item	37	37	32	40	36	38	36
Diminuiu e aumentou a dosagem	17	14	18	18	19	15	18
Não alterou a dosagem em nenhum momento	43	46	47	39	41	44	43
<i>Índice de multiplicidade</i>	<i>2,0</i>	<i>2,0</i>	<i>1,9</i>	<i>2,1</i>	<i>1,8</i>	<i>2,0</i>	<i>2,0</i>
Base	2074	885	310	543	336	946	1128

Situações em que diminui a dosagem do medicamento

Espontânea e única, em %

Os sintomas de mal estar associados à medicação, em primeiro lugar, e a crença de que já está curado destacam-se entre os aspectos que motivam a ação de redução na dosagem prescrita.

Situações em que diminui a dosagem do medicamento



Situações em que diminui a dosagem do medicamento

Espontânea e única, em %

Na situação de diminuição do uso de medicamento quando acha que a doença já está controlada, destaca-se o público masculino.

	SEXO			IDADE					ESCOLARIDADE		
	Total	Masculino	Feminino	16 a 24 anos	25 a 34 anos	35 a 44 anos	45 a 59 anos	60 anos ou mais	Fundamental	Ensino Médio	Superior
Quando acha que o medicamento lhe faz mal	40	41	39	47	38	39	40	35	41	41	35
Quando acha que a doença já está controlada	32	34	29	40	30	30	31	28	35	32	26
Quando o medicamento é muito caro	17	18	15	25	14	15	17	13	19	17	12
Quando quer que o medicamento dure mais tempo	11	12	11	14	7	10	13	11	16	9	6
Não diminui a dose de medicamento prescrito em nenhuma das situações	47	44	49	36	50	47	47	52	43	46	55
<i>Base</i>	<i>2074</i>	<i>984</i>	<i>1090</i>	<i>413</i>	<i>425</i>	<i>397</i>	<i>484</i>	<i>355</i>	<i>664</i>	<i>942</i>	<i>468</i>

Situações em que diminui a dosagem do medicamento

Espontânea e única, em %

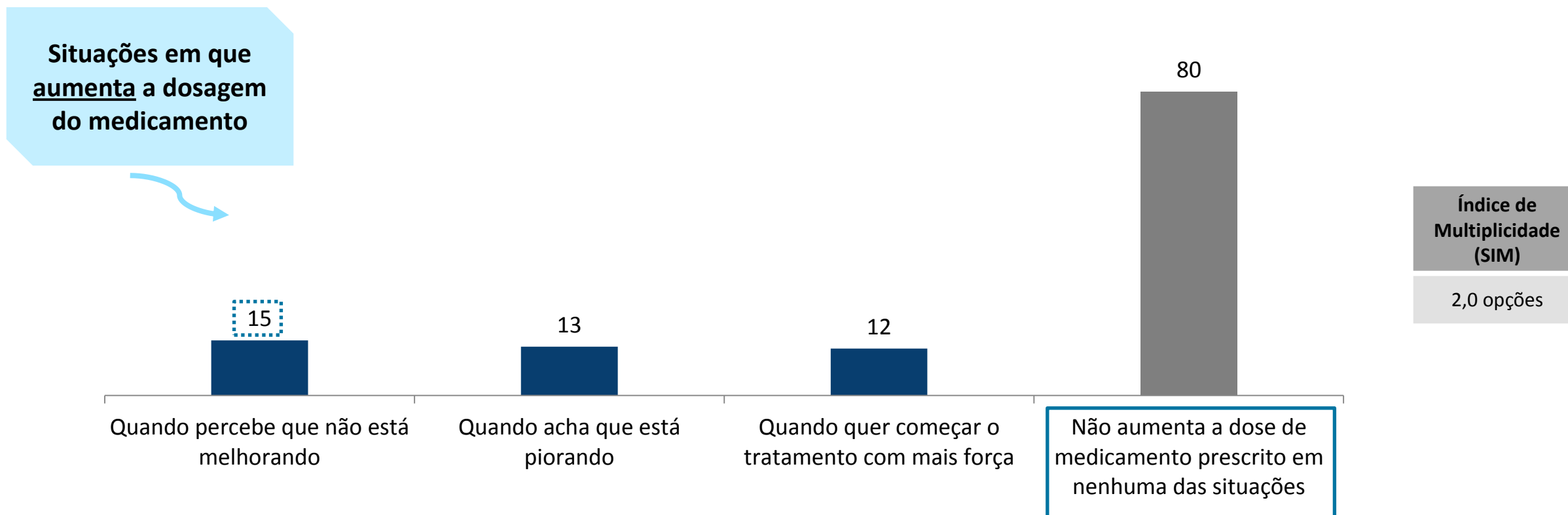
Em comparação com as outras regiões, destaque tendencial para o público do Nordeste que diminuiu o uso de medicamentos quando acham que o medicamento faz mal.

	REGIÃO					NATUREZA DO MUNICÍPIO	
	Total	Sudeste	Sul	Nordeste	Centro Oeste/Norte	Regiões Metropolitanas	Interior
Quando acha que o medicamento lhe faz mal	40	38	38	45	39	39	40
Quando acha que a doença já está controlada	32	31	33	34	27	30	33
Quando o medicamento é muito caro	17	16	17	18	17	17	17
Quando quer que o medicamento dure mais tempo	11	10	10	14	12	10	12
Não diminui a dose de medicamento prescrito em nenhuma das situações	47	49	50	42	45	47	46
<i>Base</i>	<i>2074</i>	<i>885</i>	<i>310</i>	<i>543</i>	<i>336</i>	<i>946</i>	<i>1128</i>

Situações em que aumenta a dosagem do medicamento

Espontânea e única, em %

20% dos entrevistados já aumentaram a dosagem do medicamento, sobretudo, quando não acreditam que está sendo eficaz.



Situações em que aumenta a dosagem do medicamento

Espontânea e única, em %

O aumento do uso de medicamentos prescritos quando percebe que não está melhorando, quando acha que está piorando ou quando quer começar o tratamento com mais força é mais comum entre o público masculino e entrevistados que possuem ensino fundamental.

	SEXO			IDADE					ESCOLARIDADE		
	Total	Masculino	Feminino	16 a 24 anos	25 a 34 anos	35 a 44 anos	45 a 59 anos	60 anos ou mais	Fundamental	Ensino Médio	Superior
Quando percebe que não está melhorando	15	16	13	21	18	14	12	9	17	14	12
Quando acha que está piorando	13	15	11	18	16	12	10	9	16	12	11
Quando quer começar o tratamento com mais força	12	14	11	15	14	13	13	8	16	12	9
Não aumenta a dose de medicamento prescrito em nenhuma das situações	80	78	82	74	78	81	83	85	76	81	84
<i>Base</i>	<i>2074</i>	<i>984</i>	<i>1090</i>	<i>413</i>	<i>425</i>	<i>397</i>	<i>484</i>	<i>355</i>	<i>664</i>	<i>942</i>	<i>468</i>

Situações em que aumenta a dosagem do medicamento

Espontânea e única, em %

No interior, o aumento do uso de medicamento prescrito devido a percepção de que não está melhorando, é indicativamente maior.

	REGIÃO					NATUREZA DO MUNICÍPIO	
	Total	Sudeste	Sul	Nordeste	Centro Oeste/Norte	Regiões Metropolitanas	Interior
Quando percebe que não está melhorando	15	14	13	16	16	13	16
Quando acha que está piorando	13	11	13	15	13	12	13
Quando quer começar o tratamento com mais força	12	10	13	14	14	12	13
Não aumenta a dose de medicamento prescrito em nenhuma das situações	80	83	79	79	77	82	79
<i>Base</i>	<i>2074</i>	<i>885</i>	<i>310</i>	<i>543</i>	<i>336</i>	<i>946</i>	<i>1128</i>



5

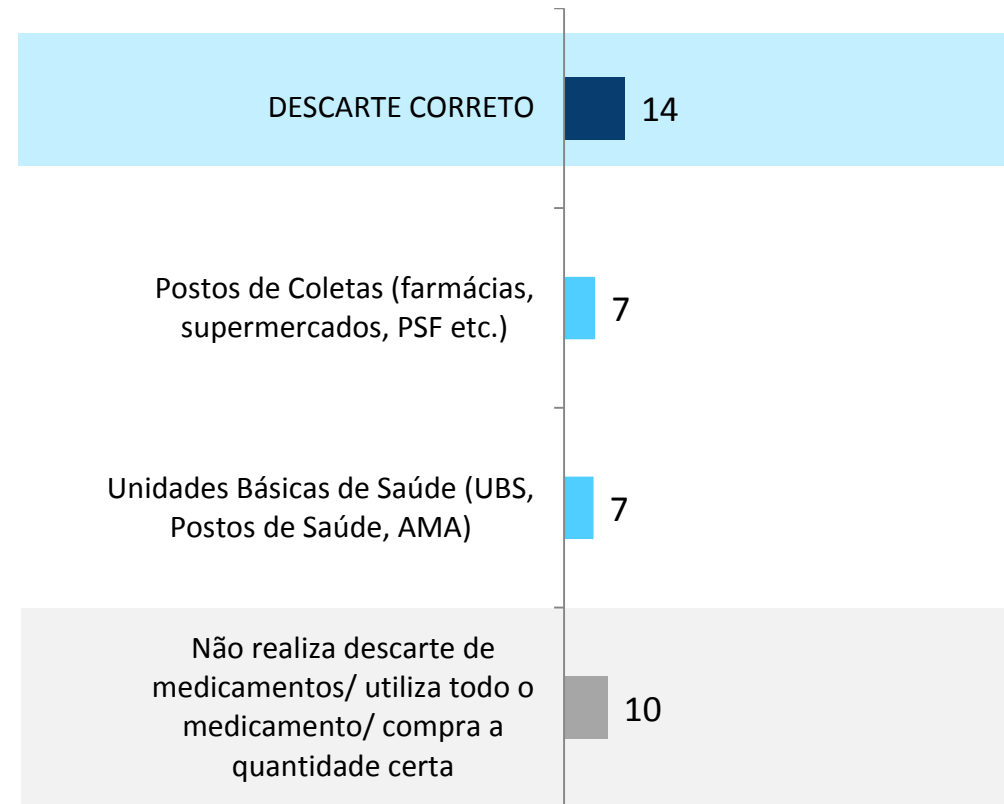
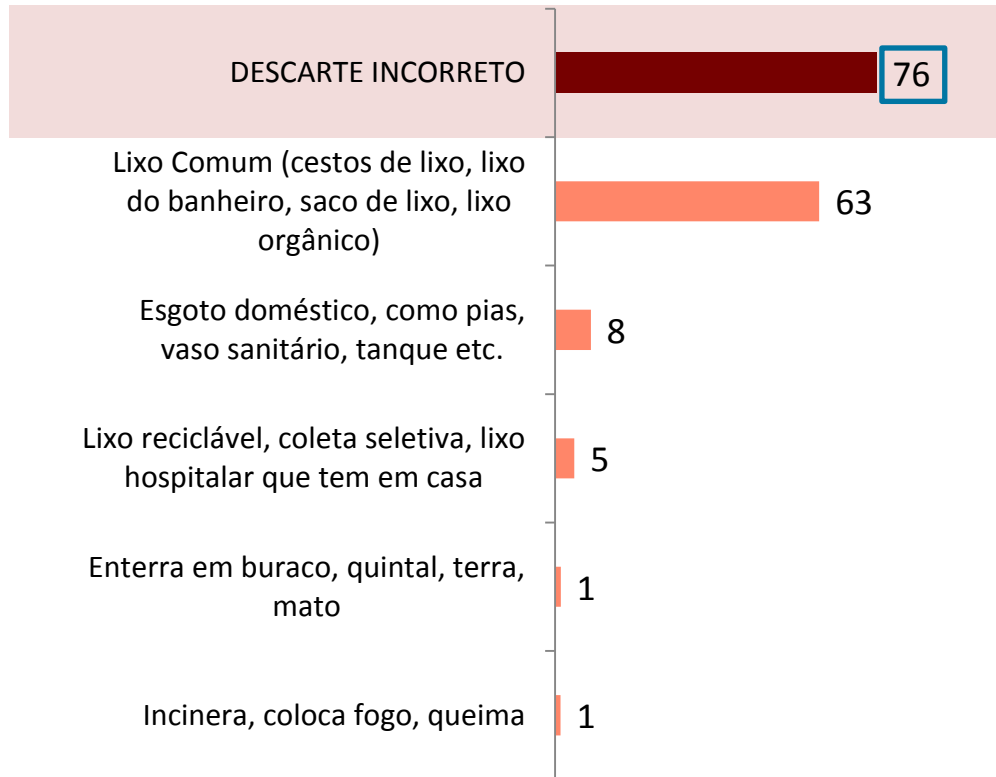
DESCARTE DE MEDICAMENTOS

Locais utilizados para descarte de medicamentos

Espontânea e múltipla, em %

Cerca de dois terços dos entrevistados descartam os medicamentos no lixo comum.

Os postos de coletas e as unidades de saúde são mencionados como local de descarte por 7% dos entrevistados, cada um.



*Citações até 1% do total da amostra

Locais utilizados para descarte de medicamentos

Espontânea e múltipla, em %

Em todos os segmentos, o lixo comum é o principal local de descarte de medicamentos vencidos ou em desuso em todos os segmentos. O descarte em esgoto doméstico é mais citado pelas mulheres e menos indicado entre os homens. O descarte correto apresenta taxas mais elevadas entre as formas de descarte entre os mais escolarizados.

	SEXO			IDADE					ESCOLARIDADE		
	Total	Masculino	Feminino	16 a 24 anos	25 a 34 anos	35 a 44 anos	45 a 59 anos	60 anos ou mais	Fundamental	Ensino Médio	Superior
DESCARTE INCORRETO	76	77	76	84	85	81	70	64	70	82	74
Lixo Comum (cestos de lixo, lixo do banheiro, saco de lixo, lixo orgânico)	63	65	61	78	71	64	52	52	56	68	64
Esgoto Doméstico, como pias, vaso sanitário, tanque etc.	8	5	11	3	9	9	11	9	9	9	7
Lixo reciclável, Coleta Seletiva, Lixo Hospitalar que tem em casa	5	5	4	3	5	5	6	3	4	5	5
Enterra em buraco, quintal, terra, mato	1	1	1	1	0,5	3	2	1	2	1	0,1
Incinera, coloca fogo, queima	1	1	1	1	1	2	2	0,3	2	1	1
DESCARTE CORRETO	14	13	15	10	11	13	19	18	14	13	19
Postos de Coletas (farmácias, supermercados, PSF etc.)	7	7	7	6	6	8	8	9	5	7	13
Unidades Básicas de Saúde (UBS, Postos de Saúde, AMA)	7	6	8	4	5	5	11	9	8	6	6
NÃO REALIZA DESCARTE DE MEDICAMENTOS/ UTILIZA TODO O MEDICAMENTO/ COMPRA A QUANTIDADE CERTA	10	11	10	6	5	8	14	18	16	7	8
<i>Índice de multiplicidade</i>	<i>1,1</i>	<i>1,0</i>	<i>1,1</i>	<i>1,0</i>	<i>1,1</i>	<i>1,0</i>	<i>1,1</i>	<i>1,0</i>	<i>1,0</i>	<i>1,1</i>	<i>1,1</i>
<i>Base</i>	<i>2074</i>	<i>984</i>	<i>1090</i>	<i>413</i>	<i>425</i>	<i>397</i>	<i>484</i>	<i>355</i>	<i>664</i>	<i>942</i>	<i>468</i>

*Citações até 1% do total da amostra

Locais utilizados para descarte de medicamentos

Espontânea e múltipla, em %

Cerca de 35% do público da região Sul descarta medicamentos vencidos ou em desuso de forma correta, taxa muito superior as menções de locais de descarte correto, quando contraposto às outras regiões.

	REGIÃO					NATUREZA DO MUNICÍPIO	
	Total	Sudeste	Sul	Nordeste	Centro Oeste/ Norte	Regiões Metropolitanas	Interior
DESCARTE INCORRETO	76	75	53	87	85	79	74
Lixo Comum (cestos de lixo, lixo do banheiro, saco de lixo, lixo orgânico)	63	59	37	77	74	67	60
Esgoto Doméstico, como pias, vaso sanitário, tanque etc.	8	12	6	7	6	8	9
Lixo reciclável, Coleta Seletiva, Lixo Hospitalar que tem em casa	5	5	8	2	4	5	4
Enterra em buraco, quintal, terra, mato	1	1	1	2	2	0,3	2
Incinera, coloca fogo, queima	1	1	2	2	2	0,3	2
DESCARTE CORRETO	14	17	35	4	6	13	16
Postos de Coletas (farmácias, supermercados, PSF etc.)	7	9	17	3	3	6	8
Unidades Básicas de Saúde (UBS, Postos de Saúde, AMA)	7	8	19	1	3	6	7
NÃO REALIZA DESCARTE DE MEDICAMENTOS/ UTILIZA TODO O MEDICAMENTO/ COMPRA A QUANTIDADE CERTA	10	9	17	9	10	9	11
<i>Índice de multiplicidade</i>	<i>1,1</i>	<i>1,1</i>	<i>1,1</i>	<i>1,0</i>	<i>1,0</i>	<i>1,0</i>	<i>1,1</i>
<i>Base</i>	<i>2074</i>	<i>885</i>	<i>310</i>	<i>543</i>	<i>336</i>	<i>946</i>	<i>1128</i>

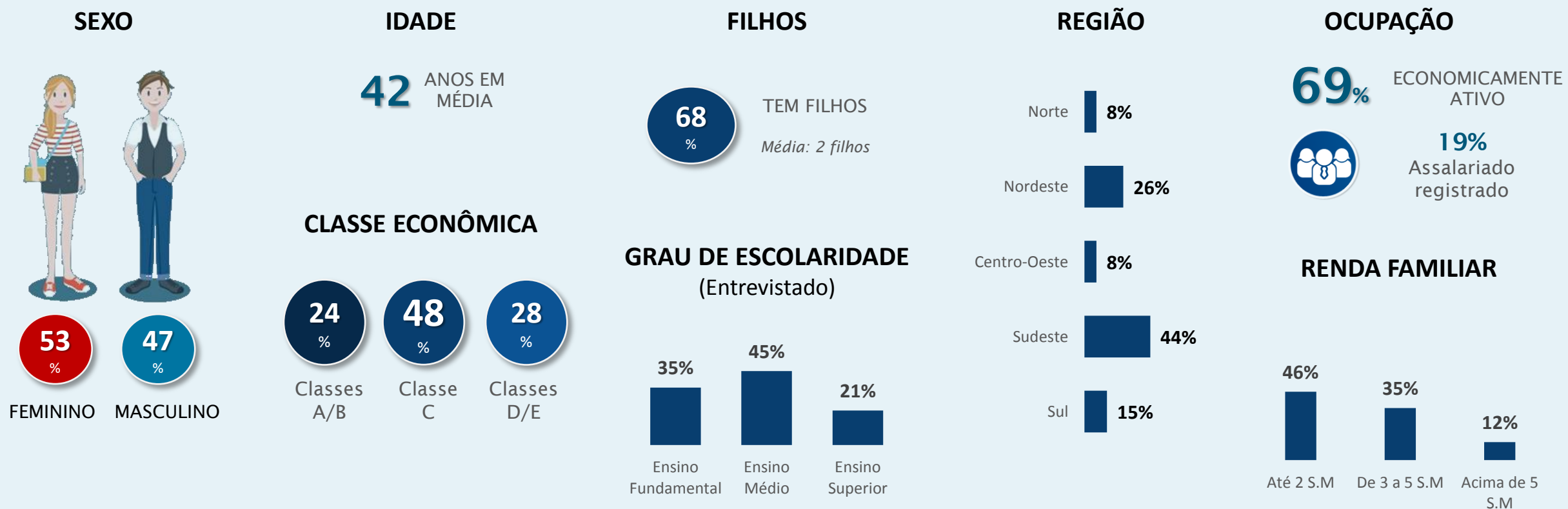


6

PERFIL DA AMOSTRA

Perfil da amostra

Na amostra é maior a presença de mulheres. A média de idade é de 42 anos.
Cerca de cinco em cada dez entrevistados pertencem à classe C e 45% têm ensino médio de escolaridade.
Sete de cada dez entrevistados têm filhos, em média 2.



*Salário mínimo: R\$ 998,00

OBRIGADO (A)!

Datafolha
INSTITUTO DE PESQUISAS



**Conselho
Federal de
Farmácia**