



ПРЕСС-РЕЛИЗ

ВНИМАНИЕ

Запрещается цитировать или кратко формулировать материалы, содержащиеся в настоящем пресс-релизе и соответствующем Докладе, в печатных изданиях, по телерадиовещанию или в электронных средствах массовой информации до **12 июня 2019 года, 17 ч 00 мин по Гринвичу.**

(13 ч 00 мин – Нью-Йорк, 19 ч 00 мин – Женева, 22 ч 30 мин – Дели, 02 ч 00 мин – 13 июня 2019 года – Токио)

UNCTAD/PRESS/PR/2019/13*

Язык исходного документа: английский

ГЛОБАЛЬНЫЕ ПРЯМЫЕ ИНОСТРАННЫЕ ИНВЕСТИЦИИ СОКРАЩАЮТСЯ ТРЕТИЙ ГОД ПОДРЯД, – СООБЩАЕТСЯ В ДОКЛАДЕ ОРГАНИЗАЦИИ ОБЪЕДИНЕННЫХ НАЦИЙ

Сокращение вызвано в первую очередь репатриацией американскими транснациональными компаниями полученной за рубежом прибыли

Женева, 12 июня 2019 года – Как сообщается в [Докладе ЮНКТАД о мировых инвестициях за 2019 год](#), глобальные потоки прямых иностранных инвестиций (ПИИ) сократились на 13% – с 1,5 трлн долл. США в 2017 году до 1,3 трлн долл. США в 2018 году, причем снижение наблюдается уже три года подряд.

Это сокращение в значительной степени было вызвано репатриацией полученной за рубежом прибыли многонациональными предприятиями (МНП) Соединенных Штатов, которые воспользовались налоговой реформой, проведенной в этой стране для этой цели в 2017 году.

Наиболее ощутимо репатриация прибыли сказалась на развитых странах, где потоки сократились на четверть – до 557 млрд долл. США, что соответствует уровню 2004 года.

«ПИИ по-прежнему ограничены и не превышают минимальные значения, наблюдавшиеся после кризиса. Это не предвещает ничего хорошего с точки зрения выполнения международным сообществом своих обязательств по решению неотложных глобальных проблем, таких как крайняя нищета и климатический кризис», – заявил генеральный секретарь ЮНКТАД Мухиса Китуйи.

«Геополитические факторы и напряженность в торговле могут продолжить оказывать давление на ПИИ в 2019 году и в последующий период», – предостерег он.

* Контактная информация: пресс-центр ЮНКТАД, телефон, +41 22 917 58 28, +41 79 502 43 11, электронная почта: unctadpress@unctad.org, <https://unctad.org/press>

Чтобы получать наши материалы для прессы, пожалуйста, зарегистрируйтесь на странице: <https://unctad.org/en/Pages/RegisterJournalist.aspx>.

Связанное с налогами падение ПИИ в первых двух кварталах было частично компенсировано ростом числа сделок во второй половине 2018 года. Объем трансграничных слияний и поглощений увеличился в стоимостном выражении на 18% благодаря использованию МНП США ликвидных средств в своих иностранных филиалах.

Приток ПИИ в развивающиеся страны оставался стабильным (прирост на 2%), что способствовало увеличению доли ПИИ в развивающиеся страны до более чем половины (54%) общемирового объема ПИИ, тогда как в 2017 году эта доля составляла 46%, а до финансового кризиса – чуть больше трети (диаграмма 1).

Половину из 20 крупнейших получателей ПИИ представляют развивающиеся страны и страны с переходной экономикой (диаграмма 2).

Несмотря на сокращение ПИИ, их крупнейшим получателем остаются Соединенные Штаты, за которыми следуют Китай, Гонконг (Китай) и Сингапур.

Что касается стран-инвесторов, то крупнейшей из них стала Япония, за которой следуют Китай и Франция. В связи с массовой репатриацией инвестиционной прибыли Соединенные Штаты не вошла в список 20 стран с наибольшим показателем вывоза (диаграмма 3).

Вероятность некоторого оживления инвестиций в 2019 году

Ожидается, что в 2019 году ПИИ в развитых странах начнут расти по мере того, как воздействие налоговой реформы в США будет сходить на нет.

Объявления о новых инвестиционных проектах, указывающие на запланированные будущие расходы, также являются признаком будущего роста, поскольку в 2018 году они увеличились на 41% по сравнению с 2017 годом, когда наблюдался спад.

Тем не менее долгосрочная анемичность ПИИ указывает на то, что их рост может быть относительно небольшим и может дополнительно сдерживаться другими факторами, такими как геополитические риски, эскалация напряженности в торговых отношениях и переход к более протекционистской политике во всем мире.

С 2008 года основополагающая тенденция свидетельствует о крайне вялой динамике ПИИ. Если исключить такие краткосрочные факторы, как налоговые реформы, мегасделки и нестабильность финансовых потоков, то за последнее десятилетие среднегодовой рост ПИИ составит лишь 1% по сравнению с 8% в период 2000–2007 годов и более 20% до 2000 года (диаграмма 4).

«Тенденция к стагнации в текущем десятилетии объясняется целым рядом факторов, включая снижение доходности ПИИ, распространение таких форм инвестиций, которые не требуют вложения в дорогостоящие активы, и в целом менее благоприятный инвестиционный климат», – отметил Директор отдела инвестиций и предпринимательства ЮНКТАД Джеймс Чжань.

Вместе с тем он подчеркнул, что нынешняя тенденция в большей степени определяется политическими установками, нежели экономическим циклом.

Число государственных МНП приближается к 1 500, а их присутствие в списке 100 крупнейших мировых МНП увеличилось на 1 компанию и достигло 16.

Объем их деятельности в области слияний и поглощений в 2018 году сократился до 4% от общего объема таких сделок после постепенного снижения со среднего показателя более чем 10% в 2008–2013 годах. Значительная часть продолжающегося роста международного производства связана с нематериальными активами

Долгосрочная тенденция

Кроме того, долгосрочная тенденция показывает, что рост не связанных с участием в капитале форм международного производства опережает рост ПИИ, о чем свидетельствуют относительные темпы роста доходов в виде роялти, лицензионных сборов и поступлений от торговли услугами.

Если посмотреть на рейтинг крупнейших МНП за 2018 год, то видно, что промышленные МНП теряют свои позиции, при этом некоторые из них покинули этот список.

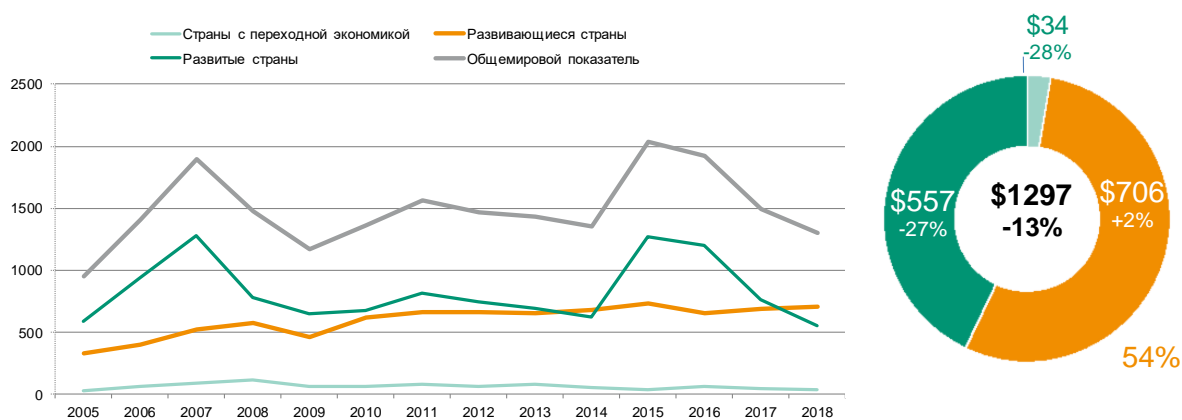
Более трети финансируемых частным сектором НИОКР приходится на МНП, входящие в список 100 крупнейших компаний мира. Объем международных инвестиций в новые проекты в области НИОКР является значительным и постоянно растет.

Новые данные о глобальной сети прямых и опосредованных ПИИ свидетельствуют о важной роли региональных инвестиционных центров во внутрорегиональной торговле.

Вместе с тем значительная часть потоков инвестиций между развивающимися странами (ПИИ по линии Юг–Юг) в конечном итоге контролируется МНП развитых стран.

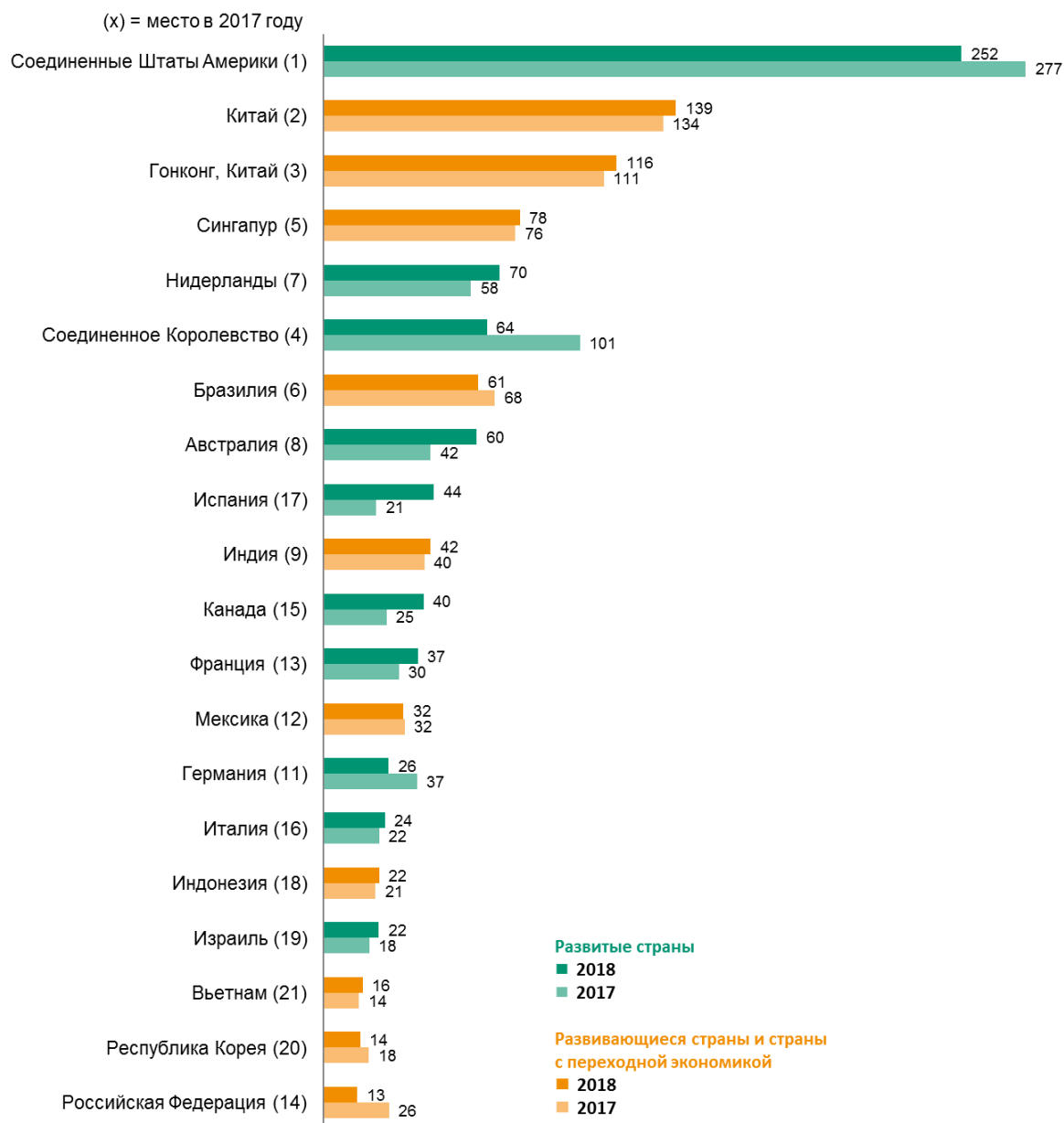
Диаграмма 1 - Приток прямых иностранных инвестиций, в глобальном масштабе и по группам стран, 2017–2018 годы

(млрд долл. США и проценты)



Источник: ЮНКТАД, Доклад о мировых инвестициях, 2019 год.

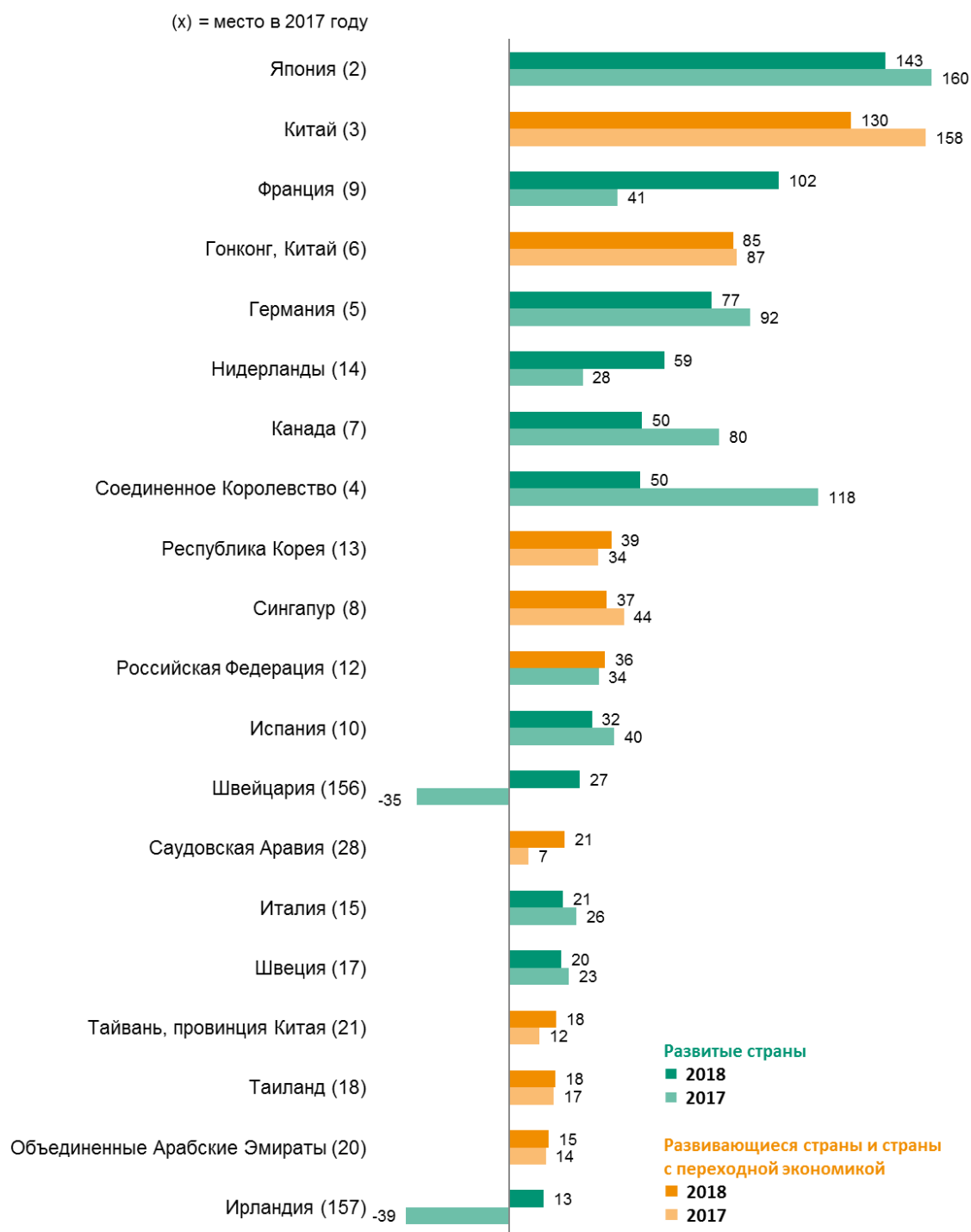
Диаграмма 2 -Приток прямых иностранных инвестиций, 20 крупнейших получателей ПИИ, 2017 и 2018 годы
(млрд долл. США)



Источник: ЮНКТАД, Доклад о мировых инвестициях, 2019 год.

Диаграмма 3 - Вывоз прямых иностранных инвестиций, 20 крупнейших инвесторов ПИИ, 2017 и 2018 годы

(млрд долл. США)



Источник: ЮНКТАД, Доклад о мировых инвестициях, 2019 год.

Диаграмма 4 - Приток ПИИ и долгосрочная тенденция, 1990–2018 годы
(индекс, 2010 = 100)



Источник: ЮНКТАД, Доклад о мировых инвестициях, 2019 год.

*** ** ***