

26.05.2021

Boletim SESI

COVID-19

**VAMOS JUNTOS
SUPERAR
ESSA CRISE.**

**A INDÚSTRIA NO COMBATE
À COVID-19.**



**VAMOS JUNTOS
SUPERAR
ESSA CRISE.**

A INDÚSTRIA NO COMBATE
À COVID-19.

Em 25 de maio o Brasil tinha 16.195.981 casos e 452.224 mortes decorrentes da Covid-19.

A média móvel nacional de casos (7 dias) apresentou aumento em relação ao indicador registrado 14 dias antes: em média, **65.785 novos casos confirmados diariamente em 25/05**, versus **60.605** na média móvel* de 11 de maio (aumento de **8,55%**).

*<https://www.worldometers.info/coronavirus/country/brazil/>

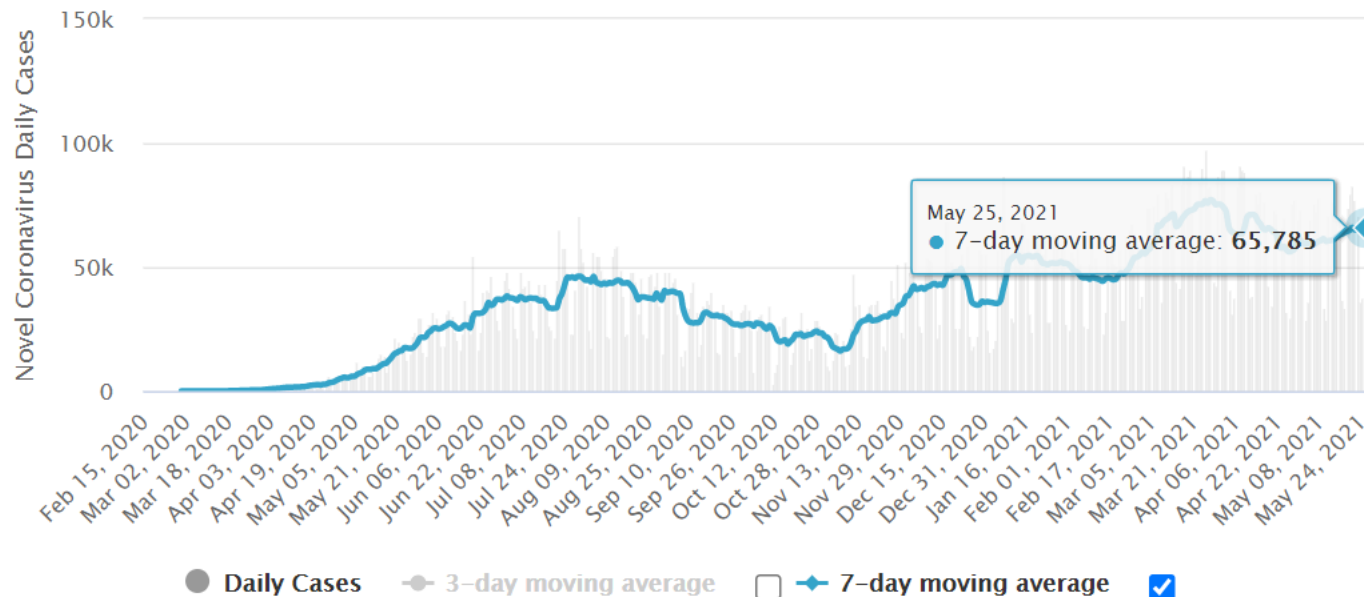
Daily New Cases in Brazil

**VAMOS JUNTOS
SUPERAR
ESSA CRISE.**

A INDÚSTRIA NO COMBATE
À COVID-19.

Daily New Cases

Cases per Day
Data as of 0:00 GMT+0



**VAMOS JUNTOS
SUPERAR
ESSA CRISE.**

A INDÚSTRIA NO COMBATE
À COVID-19.

A média móvel de óbitos diários apresentou redução: na média móvel de 25 de maio, foram registrados **1.835 óbitos diários**, em comparação com os **1.980** registrados em 11 de maio (**redução de 7,32%***).

*<https://www.worldometers.info/coronavirus/country/brazil/>

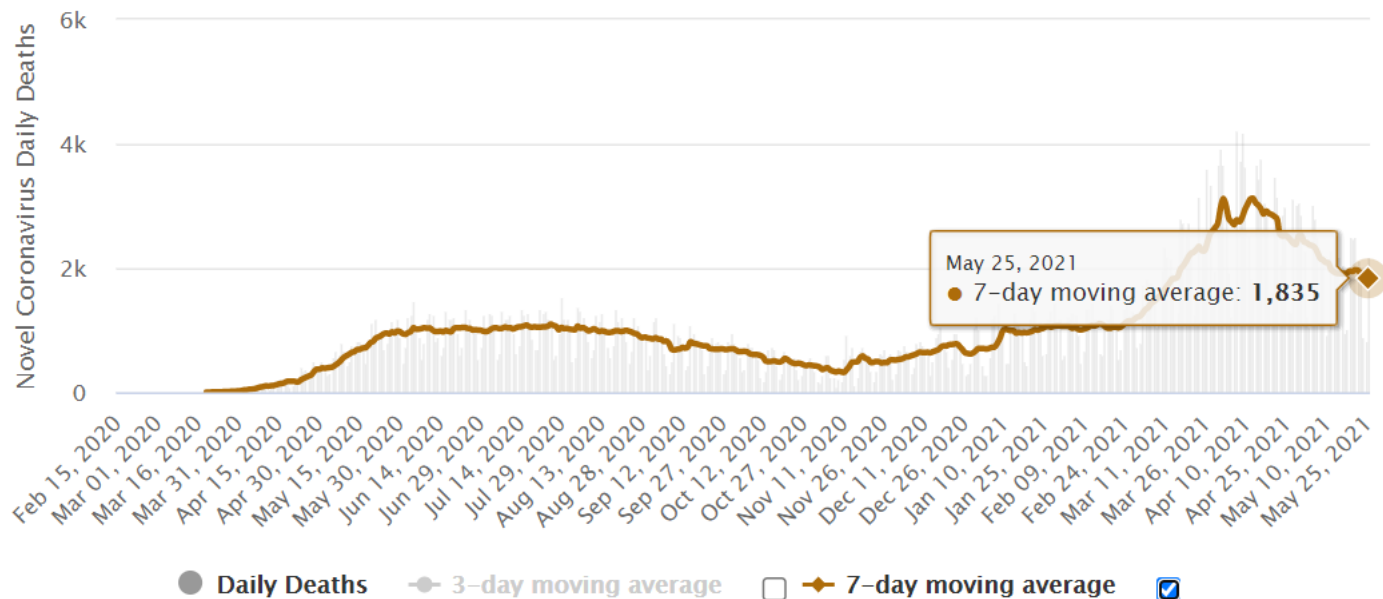
Daily New Deaths in Brazil

**VAMOS JUNTOS
SUPERAR
ESSA CRISE.**

A INDÚSTRIA NO COMBATE
À COVID-19.

Daily Deaths

Deaths per Day
Data as of 0:00 GMT+8



Em 23 de maio, o Mato Grosso do Sul era a unidade federativa com a maior proporção de casos confirmados em relação à população, com uma média móvel de 61,24 novos casos confirmados por 100 mil habitantes, por dia*. A media móvel de casos aumentou em 70%, de 1.001 em 11/05 para 1.702 novos casos em 24/05**

Fonte:


*<https://farolcovid.coronacidades.org/?page=Inicio>

**<https://github.com/CSSEGISandData/COVID-19>

Novos casos e mortes

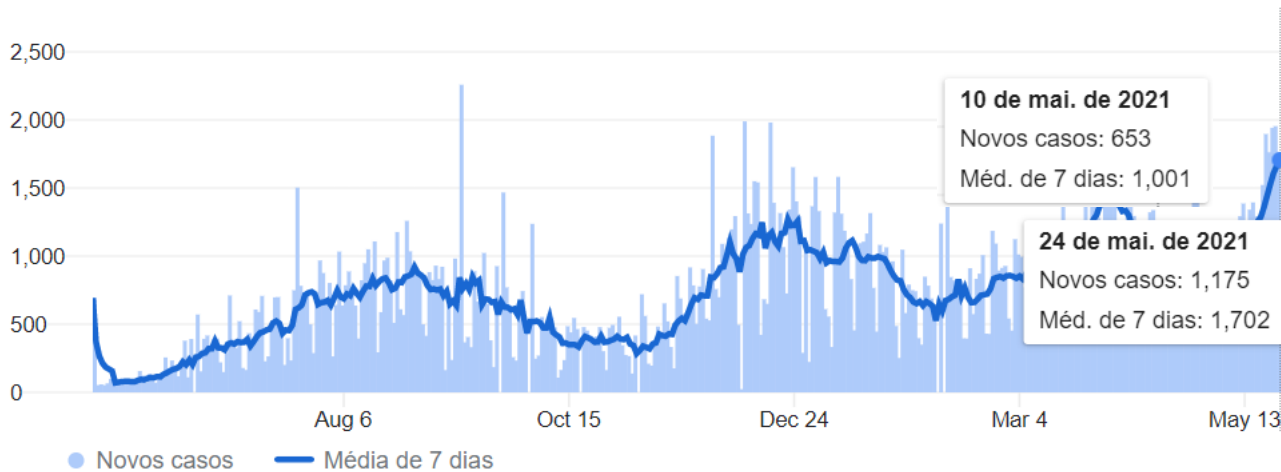
Fonte: [JHU CSSE COVID-19 Data](#) · Última atualização: 2 days ago

Novos casos ▾



State of Mato Grosso do Sul ▾

Todo o período ▾



A cada dia novos casos informados desde o dia anterior são mostrados · [Sobre esses dados](#)

**VAMOS JUNTOS
SUPERAR
ESSA CRISE.**

A INDÚSTRIA NO COMBATE
À COVID-19.

Outras unidades federativas com mais casos em proporção da população eram: **Sergipe (49,4*)**, **Paraná (45,92*)**, **Mato Grosso (44,4*)**.

*média móvel de casos confirmados diariamente por 100 mil habitantes.

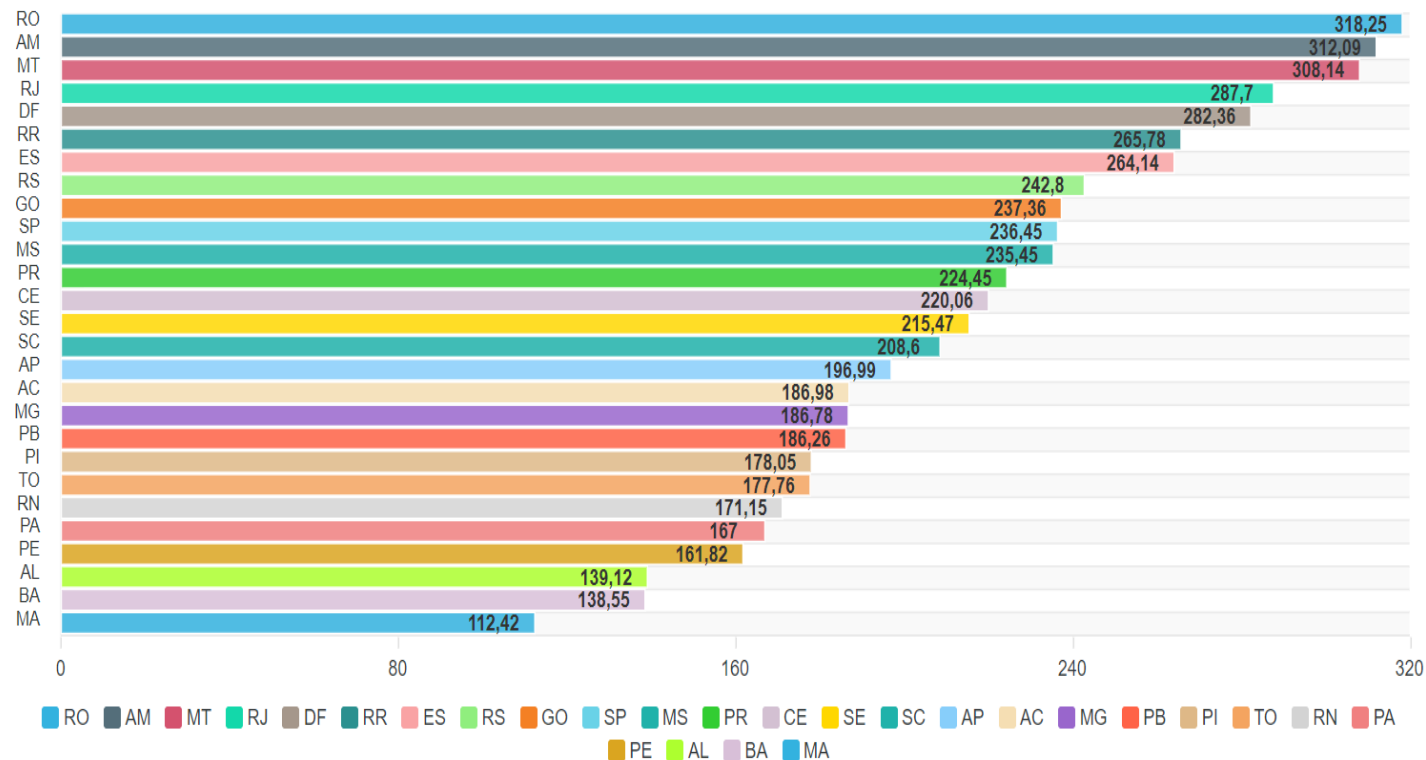
Fonte: <https://farolcovid.coronacidades.org/?page=Inicio>

Até do dia 26/05, as cinco unidades da federação que apresentaram **maior quantidade de óbitos por 100 mil habitantes em relação à população**, foram: RO (318,25), AM (312,09), MT (308,14), RJ (287,7) e DF (282,36).

Fonte: <https://covid19br.wcota.me/>

Óbitos por 100 mil habitantes

Dados até o dia 26 de maio de 2021 (<https://covid19br.wcota.me/>)



**VAMOS JUNTOS
SUPERAR
ESSA CRISE.**

A INDÚSTRIA NO COMBATE
À COVID-19.

VACINÔMETRO

**VAMOS JUNTOS
SUPERAR
ESSA CRISE.**

A INDÚSTRIA NO COMBATE
À COVID-19.

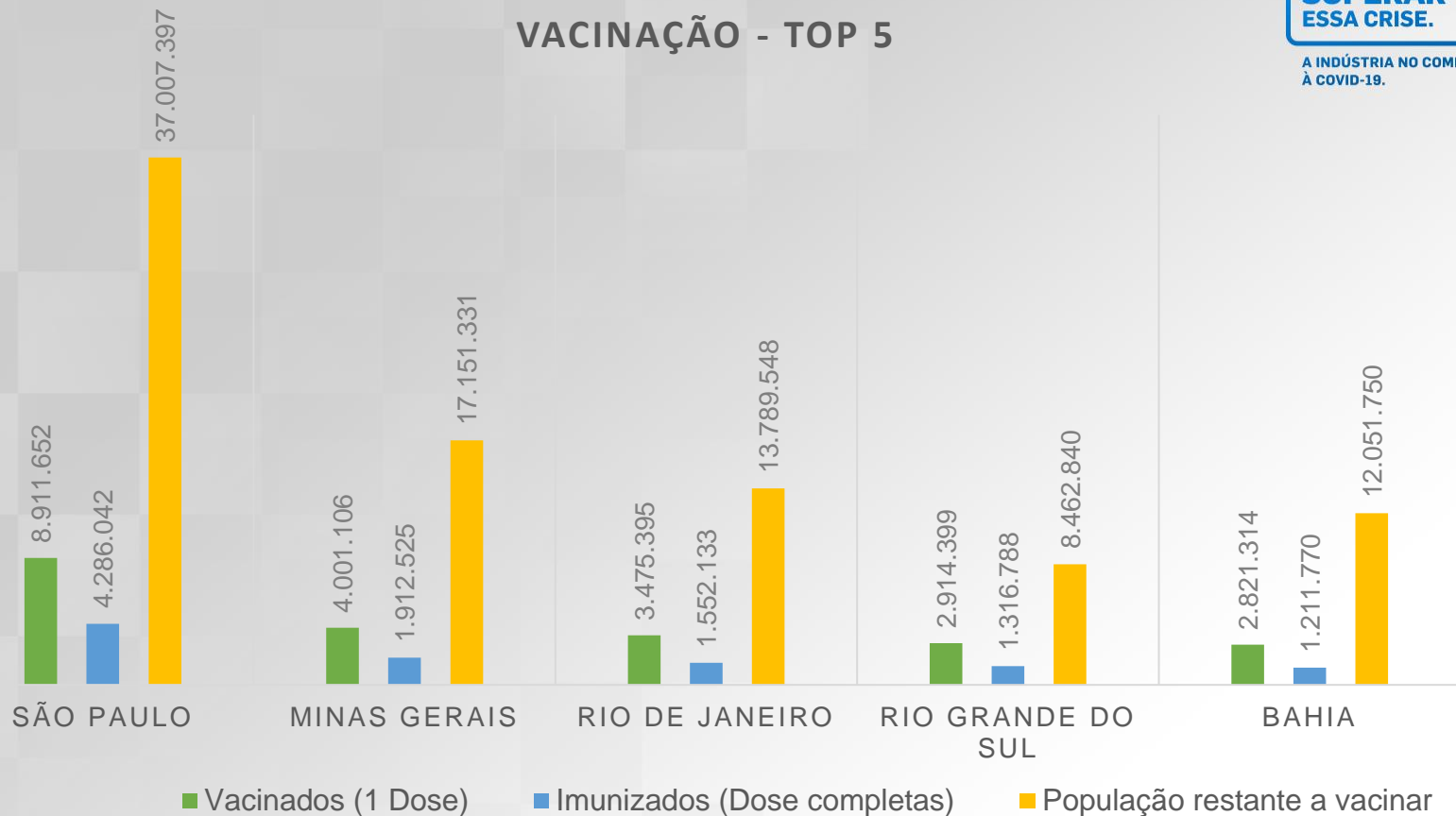
Os cinco estados com maior número absoluto de vacinação são: SP, MG, RJ, RS e BA.

Fonte: <https://farolcovid.coronacidades.org>

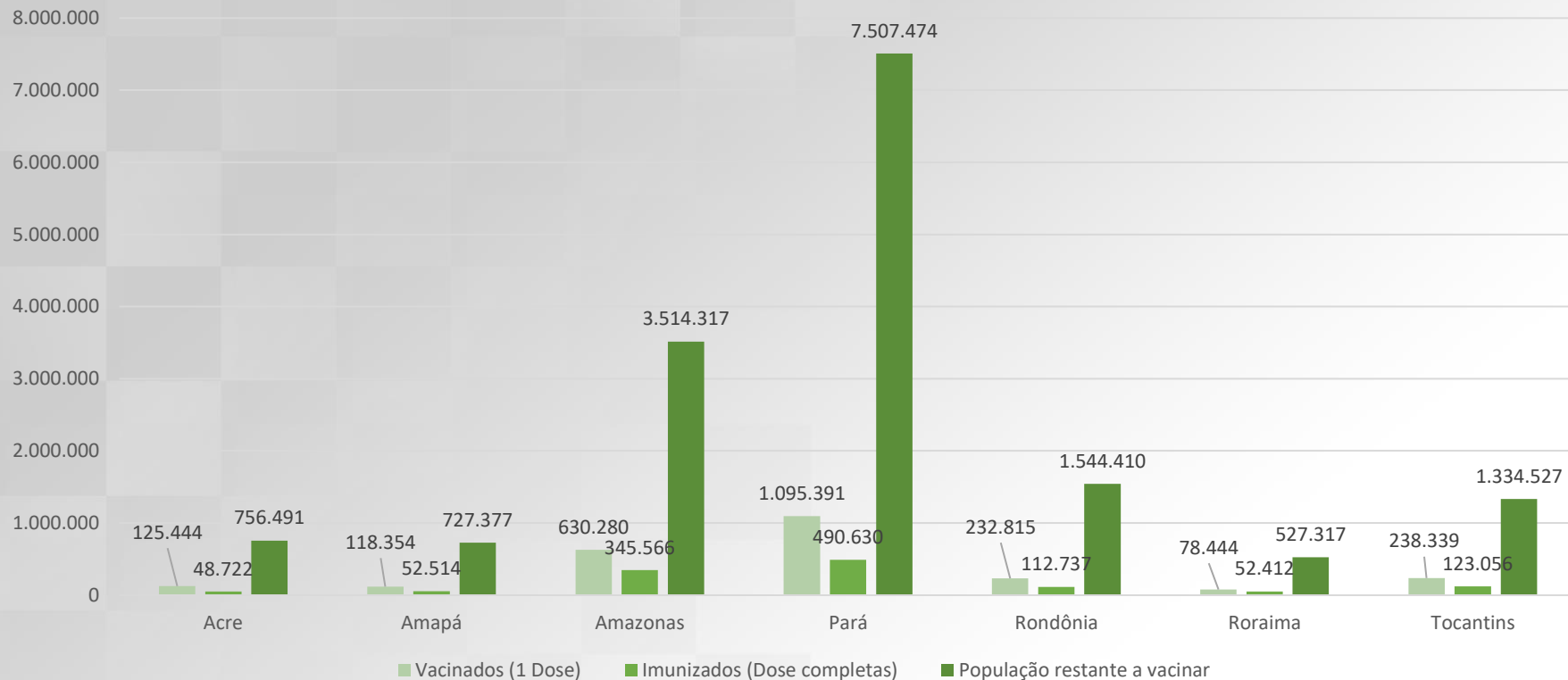
**VAMOS JUNTOS
SUPERAR
ESSA CRISE.**

A INDÚSTRIA NO COMBATE
À COVID-19.

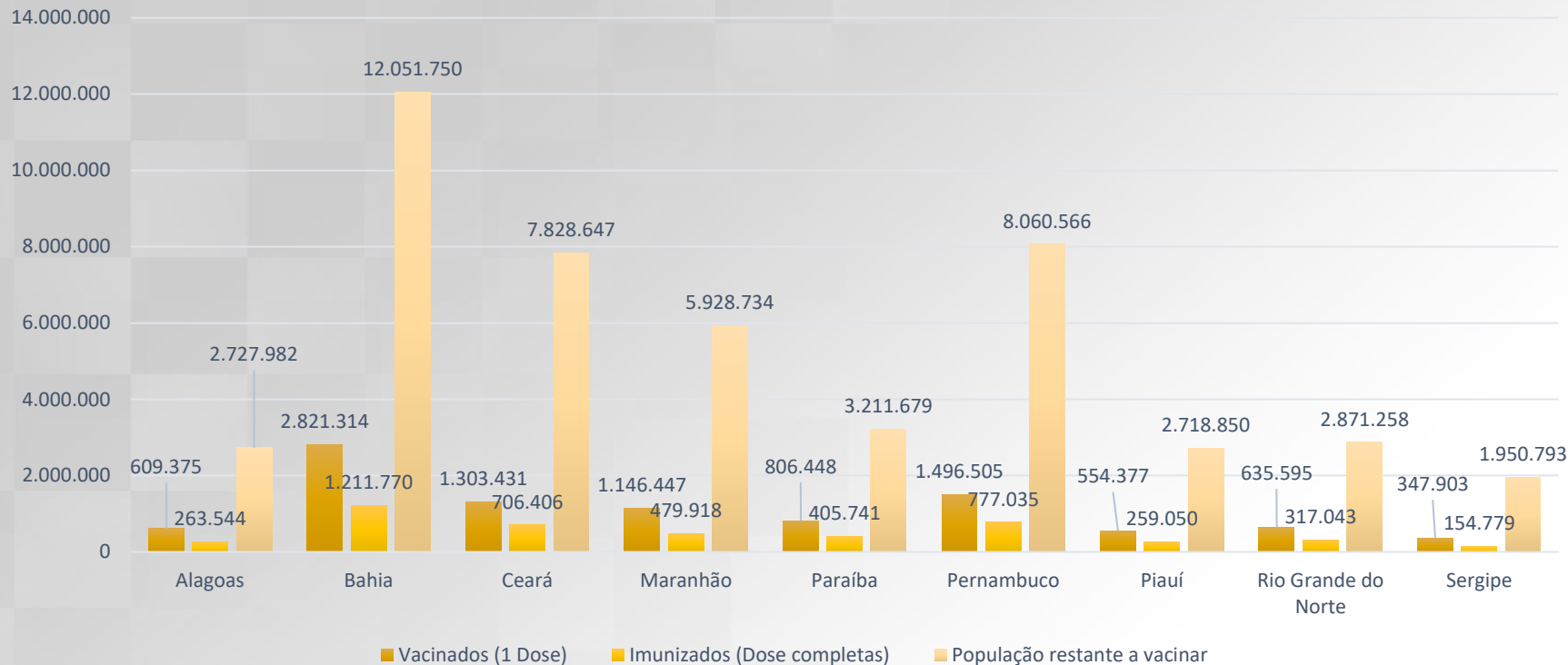
VACINAÇÃO - TOP 5



Vacinação - Região Norte



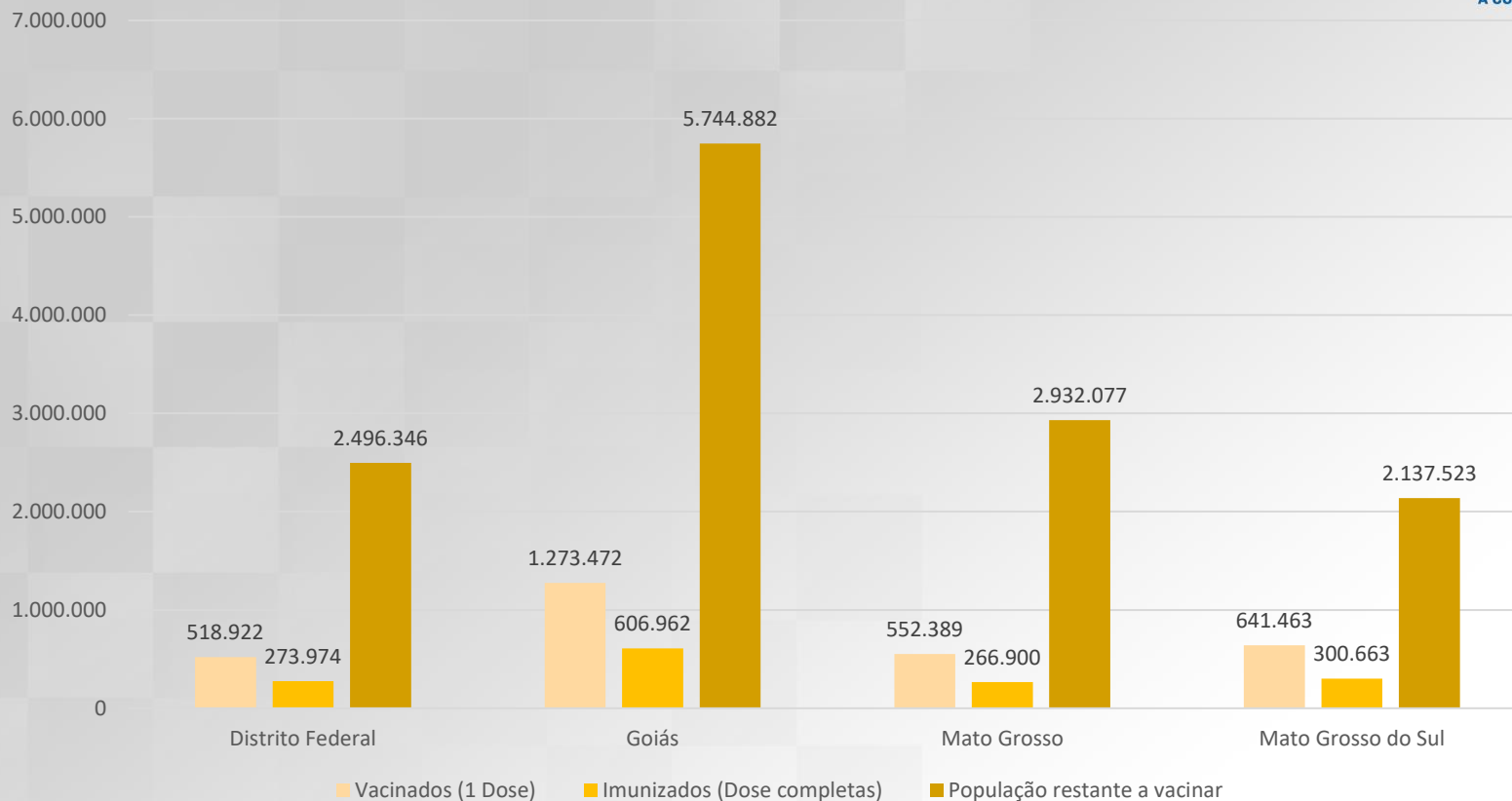
Vacinação - Região Nordeste



**VAMOS JUNTOS
SUPERAR
ESSA CRISE.**

**A INDÚSTRIA NO COMBATE
À COVID-19.**

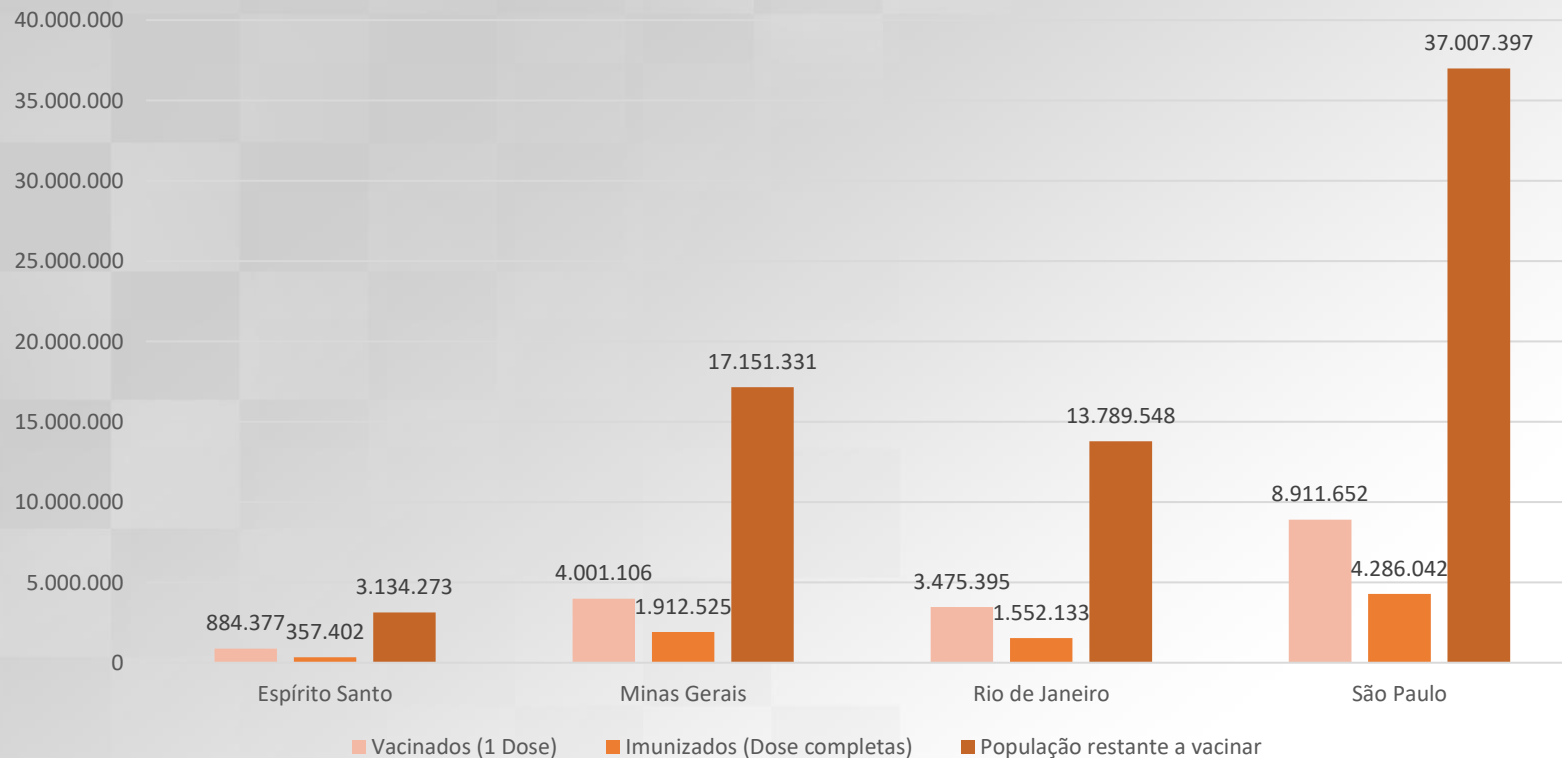
Vacinação - Região Centro-Oeste



**VAMOS JUNTOS
SUPERAR
ESSA CRISE.**

**A INDÚSTRIA NO COMBATE
À COVID-19.**

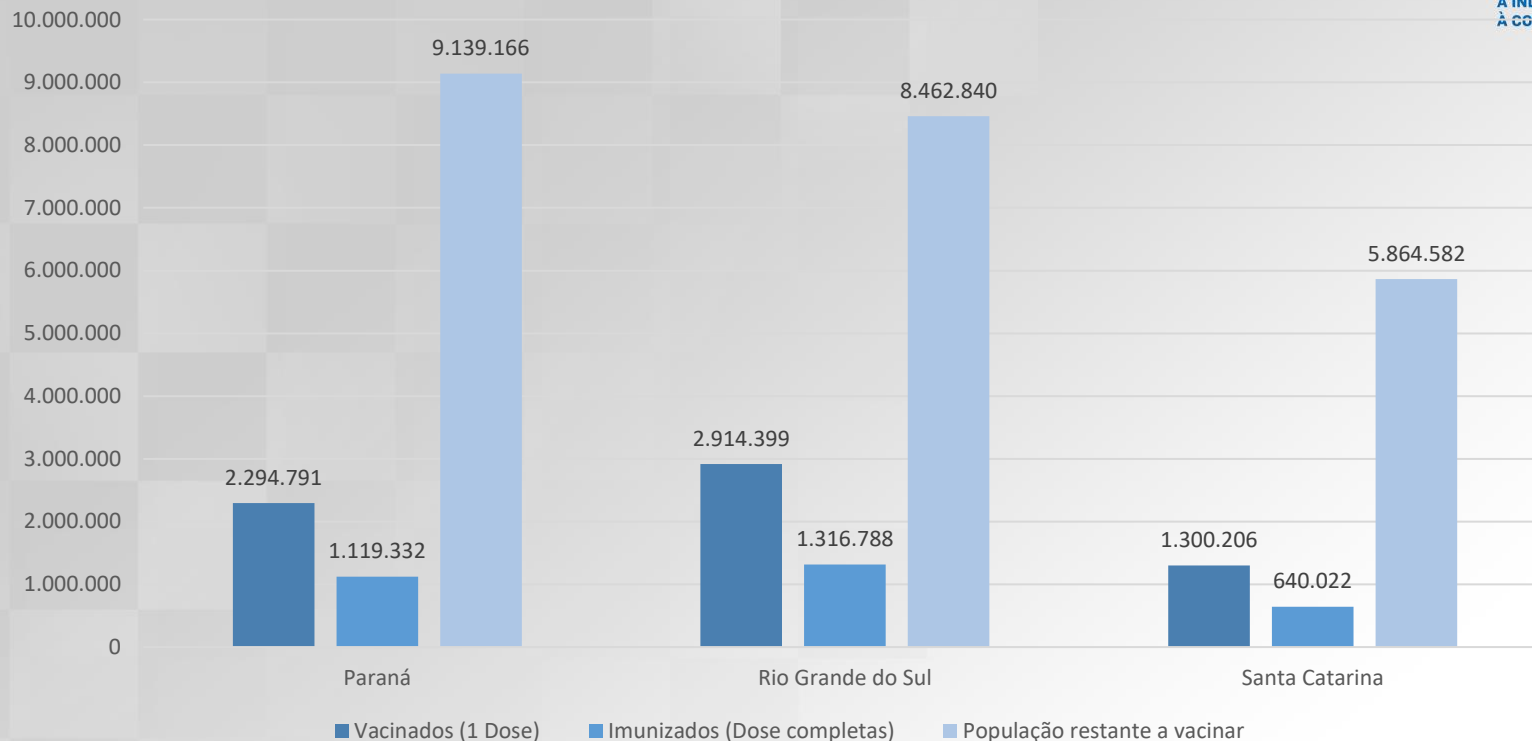
Vacinação - Região Sudeste



**VAMOS JUNTOS
SUPERAR
ESSA CRISE.**

**A INDÚSTRIA NO COMBATE
À COVID-19.**

Vacinação - Região Sul



**VAMOS JUNTOS
SUPERAR
ESSA CRISE.**

A INDÚSTRIA NO COMBATE
À COVID-19.

Doze unidades federativas possuíam em 14/05 uma estimativa de transmissibilidade entre 0,8 e 1,0 (Taxa de contágio – R_t), indicando um possível controle da transmissão na data: AM, CE, DF, ES, GO, MT, MG, PB, RS, RO, SC e SP.

Fonte: <https://farolcovid.coronacidades.org>

**VAMOS JUNTOS
SUPERAR
ESSA CRISE.**

A INDÚSTRIA NO COMBATE
À COVID-19.

Estado	Rt
Amazonas	0,8 a 1,0
Ceará	0,9 a 1,0
Distrito Federal	0,8 a 1,0
Espírito Santo	0,9 a 1,0
Goiás	0,8 a 1,0
Mato Grosso	0,8 a 1,0
Minas Gerais	0,9 a 1,0
Paraíba	0,9 a 1,0
Rio Grande do Sul	0,8 a 1,0
Rondônia	0,8 a 1,0
Santa Catarina	0,9 a 1,0
São Paulo	0,9 a 1,0

Rt de 0,8 a 1,0

Estado	Rt
Acre	0,8 a 1,1
Alagoas	0,9 a 1,1
Amapá	0,8 a 1,1
Bahia	0,9 a 1,1
Maranhão	0,9 a 1,1
Mato Grosso do Sul	0,9 a 1,1
Pará	0,9 a 1,1
Piauí	0,9 a 1,1
Roraima	0,8 a 1,1
Sergipe	0,9 a 1,1
Tocantins	0,8 a 1,1
Paraná	1,0 a 1,2
Pernambuco	1,0 a 1,2
Rio de Janeiro	1,0 a 1,2
Rio Grande do Norte	1,2 a 1,4

Rt de 0,8 a 1,4

**VAMOS JUNTOS
SUPERAR
ESSA CRISE.**

**A INDÚSTRIA NO COMBATE
À COVID-19.**



Instituto Euvaldo Lodi
PELO FUTURO DA INDÚSTRIA



Serviço Nacional de Aprendizagem Industrial
PELO FUTURO DO TRABALHO



Serviço Social da Indústria
PELO FUTURO DO TRABALHO



Confederação Nacional da Indústria
PELO FUTURO DA INDÚSTRIA