

Hami Video 新增好萊塢電影裝置管控之使用說明

■ 好萊塢電影裝置管控之版權說明

因應好萊塢電影版權授權限制如下：

- (1) 規範訂閱用戶之購買帳號可綁定 5 台裝置作為登入收視之常用裝置。
- (2) 最多同時在 2 台不同裝置觀看好萊塢影片。
- (3) WEB 裝置最高僅支援到 720P。

■ 如何判斷哪些影片是好萊塢影片

Web、App、TV 皆需要進到影片介紹頁裡。Web、App 在海報左下方；TV 在資訊欄裡會出現「好萊塢」標籤。(如下圖)

影片頁之好萊塢電影判斷之圖示

WEB、APP版

「影片介紹頁」裡海報右下角會顯示「好萊塢」tag



TV版

「影片介紹頁」裡資訊欄顯示「好萊塢」tag



■ 好萊塢電影裝置管控之訂戶綁定方式

目前綁定好萊塢裝置方式有 2 種，訂戶如果沒有綁定則無法收視好萊塢影片，但非好萊塢影片皆可正常收視。

方法一：播放好萊塢影片時進行綁定(左圖)

→在播放好萊塢影片前系統會主動詢問是否綁定，若要綁定系統會自動帶入訂戶目前使用裝置資訊，直到 5 台裝置數額滿。

方法二：可至設定頁「其他設定>管理好萊塢收視裝置」進行綁定。(右圖，限支援 Web、App 裝置)

→訂戶在尚未綁定好萊塢區塊，可自行選擇綁定的位置，並點擊「**+** 綁定裝置」可進行好萊塢裝置綁定。

影片介紹頁的操作



設定頁的操作



- 如果好萊塢綁定已滿時，如何用其他尚未綁定裝置收看好萊塢影片
訂戶 5 台好萊塢裝置已綁滿時，可以用下列 2 個方式取代綁定好萊塢裝置：

(方法 1) 從影片介紹頁，播放好萊塢影片時「取代」已綁定好萊塢裝置

→第 6 台裝置要收視好萊塢影片，在播放好萊塢影片前，系統會列出已綁定裝置清單，並讓用戶選擇其中一台取代，取代後如客戶想點選好萊塢影片，系統會判斷同時間是否有其他 2 台裝置播放好萊塢影片：

- (1)同時間無 2 台播放好萊塢影片：取代後立即播放。
- (2)同時間已有 2 台播放好萊塢影片：系統跳出「好萊塢影片僅提供兩個裝置同時收視」訊息，暫時無法觀看好萊塢影片。

(範例：如果 A 用戶行動裝置正在播放好萊塢影片，同時被電腦取代，

行動裝置繼續播出，若同時間沒有播放 2 台，電腦可以直接播放好萊塢影片。)

好萊塢裝置綁定已滿，播放時可選擇取代其他裝置



特殊狀況：正在播放的裝置，已被取代/刪除還可以看好萊塢影片嗎？
可，為了不影響正在觀看用戶體驗，被取代/刪除裝置可繼續播放，直到跳離影片，該裝置就不能觀看好萊塢。若要看好萊塢影片，則需要取代或刪除已綁定好萊塢裝置。

(方法 2) 從其他設定>管理好萊塢收視裝置，「取代」好萊塢裝置(限使用 Web、App 裝置)

→訂戶登入帳號後，前往<會員專區>之<其他設定>，進入<管理好萊塢裝置>，依下圖顯示步驟「取代」好萊塢裝置。

會員專區>其他設定>選擇「管理好萊塢裝置」



如何在「管理好萊塢裝置」更換裝置

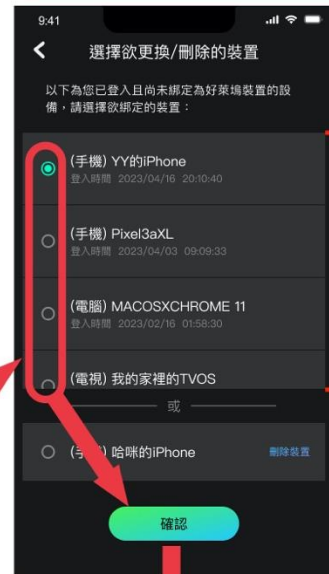
① 點擊「我想更換/刪除裝置」按鈕



② 選擇被更換的裝置



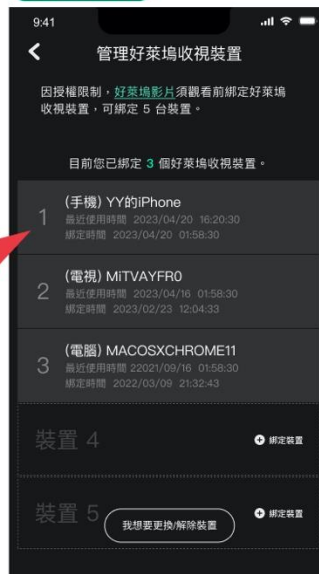
③ 從登入裝置清單裡，選擇更換裝置



④ 更換再次確認



⑤ 更換成功



■ 如何刪除綁定好萊塢裝置

從其他設定>管理好萊塢收視裝置，「刪除」好萊塢裝置(限使用 Web、App 裝置)

→訂戶登入帳號後，前往<會員專區>之<其他設定>，進入<管理好萊塢裝置>，依下圖顯示步驟「刪除」好萊塢裝置。

如何在「管理好萊塢裝置」刪除裝置

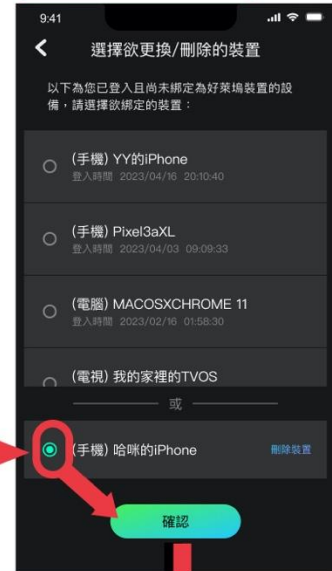
① 點擊「我想更換/刪除裝置」按鈕



② 選擇被刪除的裝置



③ 選擇最下面刪除裝置



④ 刪除再次確認



⑤ 刪除成功，可綁定其他裝置

