

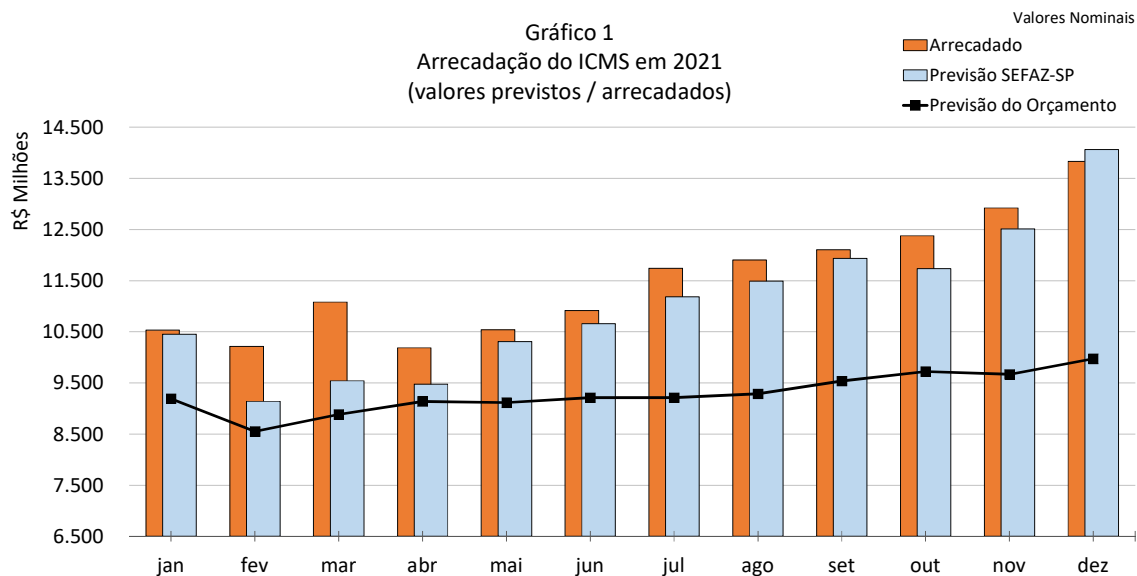
### Tabela I - ICMS: VALORES PREVISTOS/ARRECADADOS

Em R\$ 1,00

Mês	Previsão de arrecadação		Arrecadado dados definitivos (C)	Quota-parte USP			Diferença		Variação %	
	Orçamento (A)	SEFAZ-SP (B)		Orçamento (D = A x 5,0295%)	SEFAZ-SP (E = B x 5,0295%)	Arrecadado (F = C x 5,0295%)	(G = F-D)	(H = F-E)	(I = C / A)	(J = C / B)
jan	9.192.734.427	10.455.104.377	10.531.879.529	462.348.578	525.839.475	529.700.881	67.352.303	3.861.406	14,57	0,73
fev	8.551.533.508	9.141.766.660	10.214.290.915	430.099.378	459.785.154	513.727.762	83.628.384	53.942.607	19,44	11,73
mar	8.885.003.566	9.540.744.730	11.080.566.663	446.871.254	479.851.756	557.297.100	110.425.846	77.445.344	24,71	16,14
abr	9.138.920.422	9.474.323.823	10.187.067.036	459.642.003	476.511.117	512.358.537	52.716.534	35.847.420	11,47	7,52
mai	9.115.559.386	10.308.857.847	10.539.715.724	458.467.059	518.484.005	530.095.002	71.627.943	11.610.997	15,62	2,24
jun	9.214.338.143	10.659.857.853	10.918.235.190	463.435.137	536.137.551	549.132.639	85.697.502	12.995.088	18,49	2,42
jul	9.214.162.692	11.183.357.853	11.744.442.247	463.426.313	562.466.983	590.686.723	127.260.410	28.219.740	27,46	5,02
ago	9.288.173.652	11.490.700.875	11.906.542.929	467.148.694	577.924.801	598.839.577	131.690.883	20.914.776	28,19	3,62
set	9.537.596.798	11.935.762.903	12.104.030.452	479.693.431	600.309.195	608.772.212	129.078.781	8.463.016	26,91	1,41
out	9.723.317.461	11.736.163.897	12.376.762.707	489.034.252	590.270.363	622.489.280	133.455.029	32.218.917	27,29	5,46
nov	9.666.895.020	12.511.565.105	12.922.608.708	486.196.485	629.269.167	649.942.605	163.746.120	20.673.438	33,68	3,29
dez	9.973.805.547	14.063.343.103	13.833.629.326	501.632.550	707.315.841	695.762.387	194.129.837	-11.553.454	38,70	-1,63
<b>Total</b>	<b>111.502.040.622</b>	<b>132.501.549.026</b>	<b>138.359.771.424</b>	<b>5.607.995.133</b>	<b>6.664.165.408</b>	<b>6.958.804.704</b>				
<b>Acum. dez</b>	<b>111.502.040.622</b>	<b>132.501.549.026</b>	<b>138.359.771.424</b>	<b>5.607.995.133</b>	<b>6.664.165.408</b>	<b>6.958.804.704</b>	<b>1.350.809.571</b>	<b>294.639.296</b>	<b>24,09</b>	<b>4,42</b>

Notas:

- (1) Previsão do Orçamento: valor total da LOA/2021. Distribuição mensal elaborada pela CODAGE
- (2) Inclui programas de parcelamento PPI e PEP



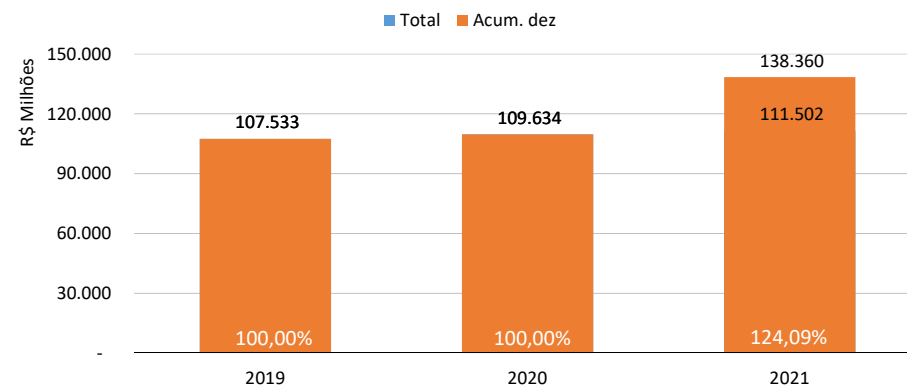
**Tabela II - ANÁLISE COMPARATIVA DA ARRECADAÇÃO DO ICMS 2019-2021**

Em R\$ 1,00

Mês	Arrecadado 2019 (A)	Arrecadado 2020 (B)	Arrecadado 2021 (C)	Variação %	
				2021/2019 (D=C/A)	2021/2020 (E=C/B)
jan	9.137.353.030	9.684.930.912	10.531.879.529	15,26	8,75
fev	8.302.129.138	8.830.987.621	10.214.290.915	23,03	15,66
mar	8.351.982.921	9.040.736.288	11.080.566.663	32,67	22,56
abr	8.883.439.777	7.786.086.542	10.187.067.036	14,67	30,84
mai	8.667.978.424	6.738.670.562	10.539.715.724	21,59	56,41
jun	8.426.811.883	7.466.499.210	10.918.235.190	29,57	46,23
jul	8.706.289.913	8.495.956.693	11.744.442.247	34,90	38,24
ago	8.710.571.257	9.188.183.125	11.906.542.929	36,69	29,59
set	8.988.514.706	9.810.888.693	12.104.030.452	34,66	23,37
out	9.249.539.724	10.401.966.417	12.376.762.707	33,81	18,98
nov	9.347.645.306	11.028.483.939	12.922.608.708	38,24	17,17
dez	10.761.154.512	11.160.878.778	13.833.629.326	28,55	23,95
<b>Total</b>	<b>107.533.410.591</b>	<b>109.634.268.780</b>			
<b>Acum. dez</b>	<b>107.533.410.591</b>	<b>109.634.268.780</b>	<b>138.359.771.424</b>	<b>28,67</b>	<b>26,20</b>

Notas:

- (1) Inclui programas de parcelamento PPI e PEP
- (2) Valor descontado da parcela referente aos Programas Habitacionais

**Gráfico 2**  
**Arrecadação de ICMS 2019 a 2021**


### Tabela III - ANÁLISE COMPARATIVA DA ARRECADAÇÃO DO ICMS 2019-2021

Valores Deflacionados pelo IPCA - a.p. dez/2021

Em R\$ 1,00

Mês	Arrecadado	Arrecadado	Arrecadado	Variação %	
	2019 (A)	2020 (B)	2021 (C)	2021/2019 (D=C/A)	2021/2020 (E=C/B)
jan	10.928.595.815	11.117.509.018	11.562.591.231	5,80	4,00
fev	9.887.124.011	10.111.971.993	11.118.304.112	12,45	9,95
mar	9.872.452.200	10.344.904.450	11.950.113.319	21,05	15,52
abr	10.441.145.661	8.936.970.264	10.952.543.489	4,90	22,55
mai	10.174.676.208	7.764.236.832	11.238.412.080	10,45	44,75
jun	9.890.600.211	8.580.525.220	11.580.646.841	17,09	34,96
jul	10.199.246.701	9.728.558.304	12.338.530.166	20,97	26,83
ago	10.193.049.856	10.496.023.160	12.400.942.447	21,66	18,15
set	10.522.506.348	11.136.093.239	12.462.070.298	18,43	11,91
out	10.817.260.975	11.706.336.220	12.585.550.649	16,35	7,51
nov	10.876.524.375	12.301.929.650	13.016.943.751	19,68	5,81
dez	12.378.866.882	12.283.780.918	13.833.629.326	11,75	12,62
<b>Total</b>	<b>126.182.049.243</b>	<b>124.508.839.269</b>			
<b>Acum. dez</b>	<b>126.182.049.243</b>	<b>124.508.839.269</b>	<b>145.040.277.708</b>	<b>14,95</b>	<b>16,49</b>

Notas:

- (1) Inclui programas de parcelamento PPI e PEP
- (2) Valor descontado da parcela referente aos Programas Habitacionais

Gráfico 3  
Arrecadação de ICMS 2019 a 2021  
(valores reais - Deflator IPCA base: dez/21)

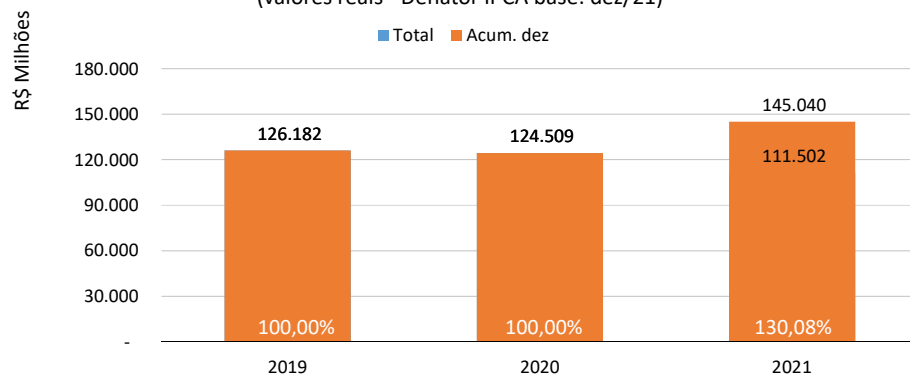
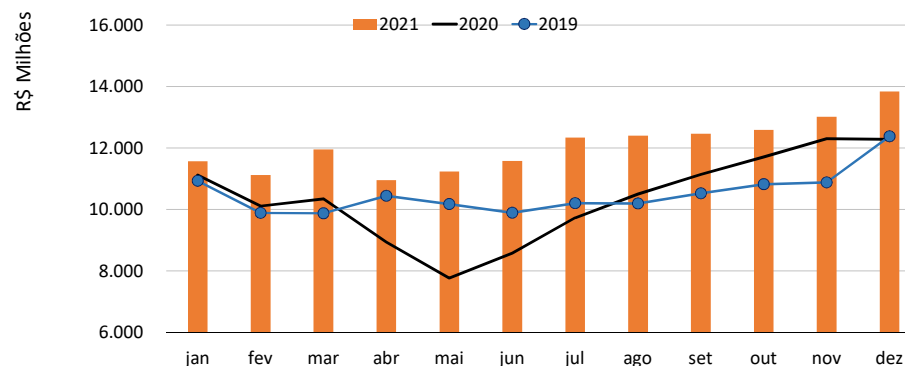


Gráfico 4  
Comparação da arrecadação mensal de ICMS 2019 a 2021  
(valores reais - Deflator IPCA base: dez/21)



### Tabela IV - ANÁLISE COMPARATIVA DA ARRECADAÇÃO DO ICMS 2019-2021

Valores Deflacionados pelo IPC/FIPE - a.p. dez/2021

Em R\$ 1,00

Mês	Arrecadado	Arrecadado	Arrecadado	Variação %	
	2019 (A)	2020 (B)	2021 (C)	2021/2019 (D=C/A)	2021/2020 (E=C/B)
jan	10.992.048.441	11.194.070.326	11.458.391.075	4,24	2,36
fev	9.933.649.508	10.195.847.207	11.087.362.590	11,61	8,74
mar	9.942.593.246	10.427.585.668	11.942.889.183	20,12	14,53
abr	10.544.684.895	9.007.495.076	10.931.755.045	3,67	21,36
mai	10.290.989.451	7.814.525.121	11.264.000.415	9,45	44,14
jun	9.989.681.842	8.624.917.222	11.574.775.890	15,87	34,20
jul	10.306.563.787	9.789.619.697	12.324.950.343	19,58	25,90
ago	10.277.715.609	10.505.308.710	12.318.162.262	19,85	17,26
set	10.605.664.677	11.093.037.074	12.382.970.551	16,76	11,63
out	10.896.217.521	11.623.046.286	12.537.180.352	15,06	7,86
nov	10.937.414.235	12.197.476.275	12.996.629.411	18,83	6,55
dez	12.474.064.992	12.247.152.141	13.833.629.326	10,90	12,95
<b>Total</b>	<b>127.191.288.204</b>	<b>124.720.080.802</b>			
<b>Acum. dez</b>	<b>127.191.288.204</b>	<b>124.720.080.802</b>	<b>144.652.696.442</b>	<b>13,73</b>	<b>15,98</b>

Notas:

- (1) Inclui programas de parcelamento PPI e PEP
- (2) Valor descontado da parcela referente aos Programas Habitacionais

Gráfico 5  
Arrecadação de ICMS 2019 a 2021  
(valores reais - Deflator IPC-FIPE base: dez/21)

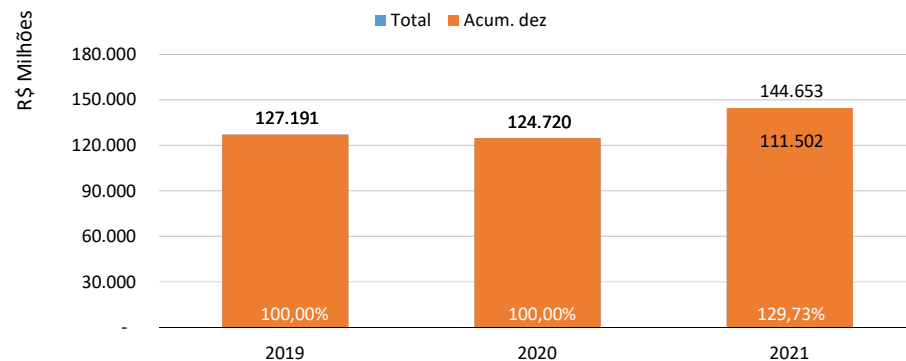


Gráfico 6  
Comparação da arrecadação mensal de ICMS 2019 a 2021  
(valores reais - Deflator IPC-FIPE base: dez/21)

