

### Tabela I - ICMS: VALORES PREVISTOS/ARRECADADOS

Em R\$ 1,00

Mês	Previsão de arrecadação		Arrecadado dados definitivos (C)	Quota-parte USP			Diferença		Variação %	
	Orçamento (A)	SEFAZ-SP (B)		Orçamento (D = A x 5,0295%)	SEFAZ-SP (E = B x 5,0295%)	Arrecadado (F = C x 5,0295%)	(G = F-D)	(H = F-E)	(I = C / A)	(J = C /B)
jan	8.991.377.973	9.233.472.562	9.137.353.030	452.221.355	464.397.503	459.563.171	7.341.815	-4.834.332	1,62	-1,04
fev	8.364.472.072	8.146.315.735	8.302.129.138	420.691.123	409.718.950	417.555.585	-3.135.538	7.836.635	-0,75	1,91
mar	8.670.821.534	8.188.855.059	8.351.982.921	436.098.969	411.858.465	420.062.981	-16.035.988	8.204.516	-3,68	1,99
abr	8.924.604.625	9.068.139.032	8.883.439.776	448.862.990	456.082.053	446.792.604	-2.070.386	-9.289.449	-0,46	-2,04
mai	8.924.229.060	8.777.411.169	8.667.978.424	448.844.101	441.459.895	435.955.975	-12.888.126	-5.503.920	-2,87	-1,25
jun	9.007.797.477	8.717.965.304	8.426.811.883	453.047.174	438.470.065	423.826.504	-29.220.670	-14.643.561	-6,45	-3,34
jul	9.022.844.586	8.839.153.469	8.706.289.913	453.803.968	444.565.224	437.882.851	-15.921.117	-6.682.373	-3,51	-1,50
ago	9.090.940.497	8.880.365.627	8.710.571.257	457.228.852	446.637.989	438.098.181	-19.130.671	-8.539.808	-4,18	-1,91
set	9.326.801.496	9.041.603.774	8.988.514.706	469.091.481	454.747.462	452.077.347	-17.014.134	-2.670.115	-3,63	-0,59
out	9.520.385.539	9.258.915.949	9.249.539.724	478.827.791	465.677.178	465.205.600	-13.622.190	-471.577	-2,84	-0,10
nov	9.430.159.599	8.981.253.118	9.347.645.306	474.289.877	451.712.126	470.139.821	-4.150.056	18.427.695	-0,88	4,08
dez	9.695.641.043	10.089.749.270	10.761.154.512	487.642.266	507.463.940	541.232.266	53.590.000	33.768.327	10,99	6,65
<b>Total</b>	<b>108.970.075.501</b>	<b>107.223.200.068</b>	<b>107.533.410.591</b>	<b>5.480.649.947</b>	<b>5.392.790.847</b>	<b>5.408.392.886</b>				
<b>Acum. dez</b>	<b>108.970.075.501</b>	<b>107.223.200.068</b>	<b>107.533.410.591</b>	<b>5.480.649.947</b>	<b>5.392.790.847</b>	<b>5.408.392.886</b>	<b>-72.257.062</b>	<b>15.602.038</b>	<b>-1,32</b>	<b>0,29</b>

Notas:

- (1) Previsão do Orçamento: valor total da LOA/2019. Distribuição mensal elaborada pela CODAGE
- (2) Inclui programas de parcelamento PPI e PEP

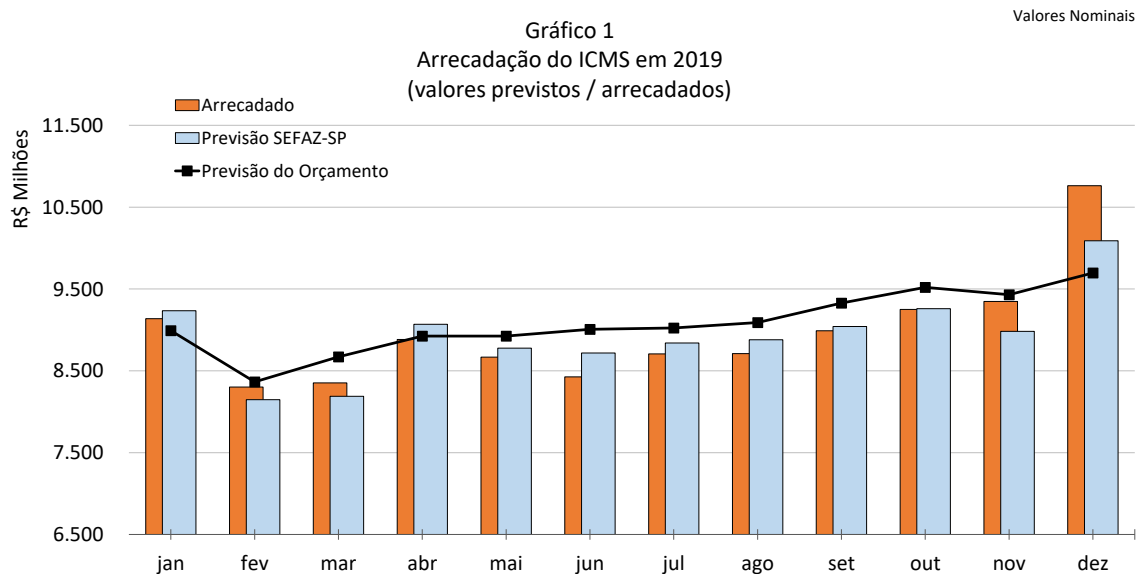




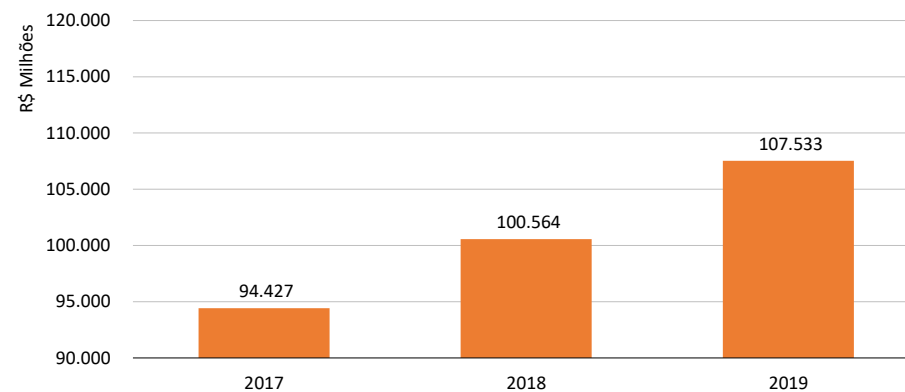
Tabela II - ANÁLISE COMPARATIVA DA ARRECADAÇÃO DO ICMS 2017-2019

Em R\$ 1,00

Mês	Arrecadado 2017 (A)	Arrecadado 2018 (B)	Arrecadado 2019 (C)	Variação %	
				2019/2017 (D=C/A)	2019/2018 (E=C/B)
jan	7.900.918.854	8.701.484.297	9.137.353.030	15,65	5,01
fev	6.518.700.802	7.789.374.460	8.302.129.138	27,36	6,58
mar	8.070.358.873	7.785.825.605	8.351.982.921	3,49	7,27
abr	7.794.398.198	8.456.015.112	8.883.439.776	13,97	5,05
mai	7.438.375.442	8.171.015.279	8.667.978.424	16,53	6,08
jun	7.820.325.000	7.969.467.714	8.426.811.883	7,76	5,74
jul	7.670.367.107	8.487.331.400	8.706.289.913	13,51	2,58
ago	8.261.178.935	8.558.019.915	8.710.571.257	5,44	1,78
set	8.085.953.991	8.567.159.992	8.988.514.706	11,16	4,92
out	8.077.966.563	8.739.015.765	9.249.539.724	14,50	5,84
nov	8.297.118.954	8.499.378.032	9.347.645.306	12,66	9,98
dez	8.491.663.526	8.839.773.173	10.761.154.512	26,73	21,74
<b>Total</b>	<b>94.427.326.245</b>	<b>100.563.860.744</b>			
<b>Acum. dez</b>	<b>94.427.326.245</b>	<b>100.563.860.744</b>	<b>107.533.410.591</b>	<b>13,88</b>	<b>6,93</b>

Notas:

- (1) Inclui programas de parcelamento PPI e PEP
- (2) Valor descontado da parcela referente aos Programas Habitacionais

Gráfico 2  
Arrecadação de ICMS 2017 a 2019



### Tabela III - ANÁLISE COMPARATIVA DA ARRECADAÇÃO DO ICMS 2017-2019

Valores Deflacionados pelo IGP-DI/FGV - a.p. dez/2019

Em R\$ 1,00

Mês	Arrecadado	Arrecadado	Arrecadado	Variação %	
	2017 (A)	2018 (B)	2019 (C)	2019/2017 (D=C/A)	2019/2018 (E=C/B)
jan	9.034.331.480	9.977.112.384	9.831.999.000	8,83	-1,45
fev	7.449.360.116	8.917.911.375	8.822.991.761	18,44	-1,06
mar	9.257.724.047	8.864.208.787	8.782.005.830	-5,14	-0,93
abr	9.053.424.658	9.538.515.336	9.257.508.506	2,25	-2,95
mai	8.684.183.002	9.068.310.836	8.996.986.443	3,60	-0,79
jun	9.218.601.507	8.715.638.978	8.691.906.998	-5,71	-0,27
jul	9.069.038.212	9.241.327.750	8.981.075.104	-0,97	-2,82
ago	9.744.196.938	9.255.359.635	9.031.552.492	-7,31	-2,42
set	9.478.747.985	9.102.313.076	9.273.371.195	-2,17	1,88
out	9.459.924.810	9.260.825.782	9.490.470.810	0,32	2,48
nov	9.639.453.613	9.110.741.642	9.510.294.334	-1,34	4,39
dez	9.793.004.003	9.518.454.585	10.761.154.512	9,89	13,06
<b>Total</b>	<b>109.881.990.370</b>	<b>110.570.720.166</b>			
<b>Acum. dez</b>	<b>109.881.990.370</b>	<b>110.570.720.166</b>	<b>111.431.316.984</b>	<b>1,41</b>	<b>0,78</b>

Notas:

- (1) Inclui programas de parcelamento PPI e PEP
- (2) Valor descontado da parcela referente aos Programas Habitacionais

Gráfico 3  
Arrecadação de ICMS 2017 a 2019  
(valores reais - Deflator IGP-DI base: dez/19)

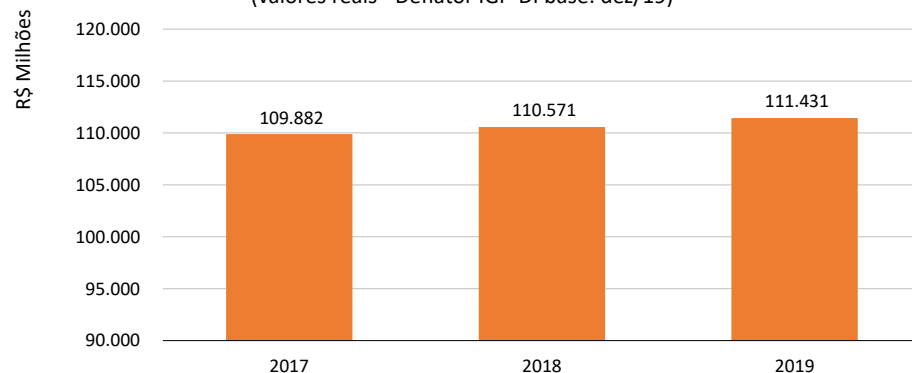
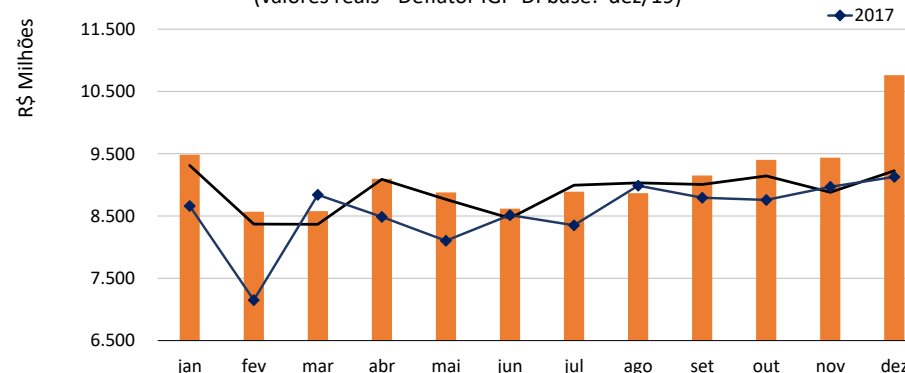


Gráfico 4  
Comparação da arrecadação mensal de ICMS 2017 a 2019  
(valores reais - Deflator IGP-DI base: dez/19)





### Tabela IV - ANÁLISE COMPARATIVA DA ARRECADAÇÃO DO ICMS 2017-2019

Valores Deflacionados pelo IPC/FIPE - a.p. dez/2019

Em R\$ 1,00

Mês	Arrecadado	Arrecadado	Arrecadado	Variação %	
	2017 (A)	2018 (B)	2019 (C)	2019/2017 (D=C/A)	2019/2018 (E=C/B)
jan	8.659.927.608	9.311.744.443	9.482.645.132	9,50	1,84
fev	7.150.646.074	8.370.823.175	8.569.583.154	19,84	2,37
mar	8.840.350.723	8.367.009.411	8.577.298.758	-2,98	2,51
abr	8.486.294.282	9.089.953.133	9.096.712.539	7,19	0,07
mai	8.102.719.323	8.766.930.014	8.877.853.981	9,57	1,27
jun	8.514.524.693	8.465.185.151	8.617.921.255	1,21	1,80
jul	8.352.090.449	8.994.573.514	8.891.289.686	6,46	-1,15
ago	8.986.425.752	9.032.453.641	8.866.402.874	-1,34	-1,84
set	8.794.059.042	9.006.973.224	9.149.318.715	4,04	1,58
out	8.757.348.622	9.143.761.521	9.399.973.498	7,34	2,80
nov	8.968.922.534	8.879.705.456	9.435.513.172	5,20	6,26
dez	9.129.009.496	9.227.028.164	10.761.154.512	17,88	16,63
<b>Total</b>	<b>102.742.318.597</b>	<b>106.656.140.848</b>			
<b>Acum. dez</b>	<b>102.742.318.597</b>	<b>106.656.140.848</b>	<b>109.725.667.276</b>	<b>6,80</b>	<b>2,88</b>

Notas:

- (1) Inclui programas de parcelamento PPI e PEP
- (2) Valor descontado da parcela referente aos Programas Habitacionais

Gráfico 5  
Arrecadação de ICMS 2017 a 2019  
(valores reais - Deflator IPC-FIPE base: dez/19)

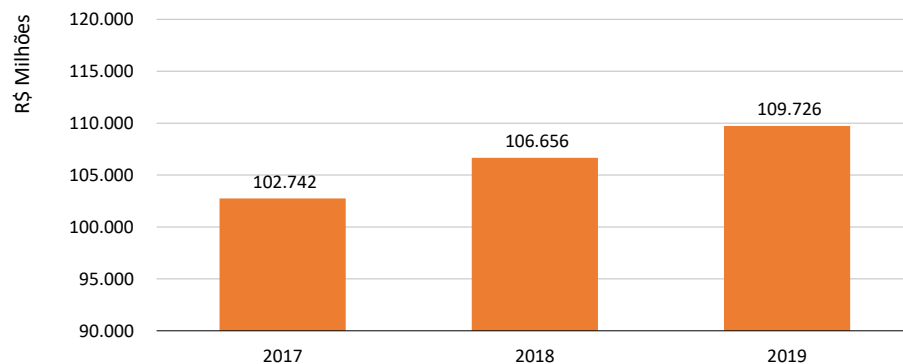


Gráfico 6  
Comparação da arrecadação mensal de ICMS 2017 a 2019  
(valores reais - Deflator IPC-FIPE base: dez/19)

