

Tabela I - ICMS: VALORES PREVISTOS/ARRECADADOS

Em R\$ 1,00

Mês	Previsão de arrecadação		Arrecadado dados definitivos (C)	Quota-parte USP			Diferença		Variação %	
	Orçamento (A)	SEFAZ-SP (B)		Orçamento (D = A x 5,0295%)	SEFAZ-SP (E = B x 5,0295%)	Arrecadado (F = C x 5,0295%)	(G = F-D)	(H = F-E)	(I = C / A)	(J = C / B)
jan	9.335.625.230	9.816.673.415	9.684.930.912	469.535.271	493.729.589	487.103.600	17.568.329	-6.625.989	3,74	-1,34
fev	8.667.846.717	9.013.584.414	8.830.987.621	435.949.351	453.338.228	444.154.522	8.205.172	-9.183.706	1,88	-2,03
mar	9.008.722.395	9.133.134.417	9.040.736.288	453.093.693	459.350.996	454.703.832	1.610.139	-4.647.164	0,36	-1,01
abr	9.272.282.713	7.898.334.434	7.786.086.542	466.349.459	397.246.730	391.601.223	-74.748.236	-5.645.508	-16,03	-1,42
mai	9.252.181.929	6.644.541.425	6.738.670.562	465.338.490	334.187.211	338.921.436	-126.417.054	4.734.225	-27,17	1,42
jun	9.356.758.857	6.655.206.412	7.466.499.211	470.598.187	334.723.606	375.527.578	-95.070.609	40.803.971	-20,20	12,19
jul	9.361.298.627	8.173.531.357	8.495.956.693	470.826.514	411.087.760	427.304.142	-43.522.373	16.216.382	-9,24	3,94
ago	9.436.894.873	8.075.123.406	9.188.183.125	474.628.628	406.138.332	462.119.670	-12.508.957	55.981.339	-2,64	13,78
set	9.691.660.567	8.476.837.374	9.810.888.693	487.442.068	426.342.536	493.438.647	5.996.579	67.096.111	1,23	15,74
out	9.883.348.024	9.255.341.382	10.401.966.417	497.082.989	465.497.395	523.166.901	26.083.912	57.669.506	5,25	12,39
nov	9.830.648.670	10.761.253.359	11.028.483.939	494.432.475	541.237.238	554.677.600	60.245.125	13.440.362	12,18	2,48
dez	10.150.475.707	11.027.601.354	11.160.878.778	510.518.176	554.633.210	561.336.398	50.818.222	6.703.188	9,95	1,21
Total	113.247.744.309	104.931.162.749	109.634.268.781	5.695.795.300	5.277.512.830	5.514.055.548				
Acum. dez	113.247.744.309	104.931.162.749	109.634.268.781	5.695.795.300	5.277.512.830	5.514.055.548	-181.739.752	236.542.718	-3,19	4,48

Notas:

- (1) Previsão do Orçamento: valor total da LOA/2020. Distribuição mensal elaborada pela CODAGE
- (2) Inclui programas de parcelamento PPI e PEP

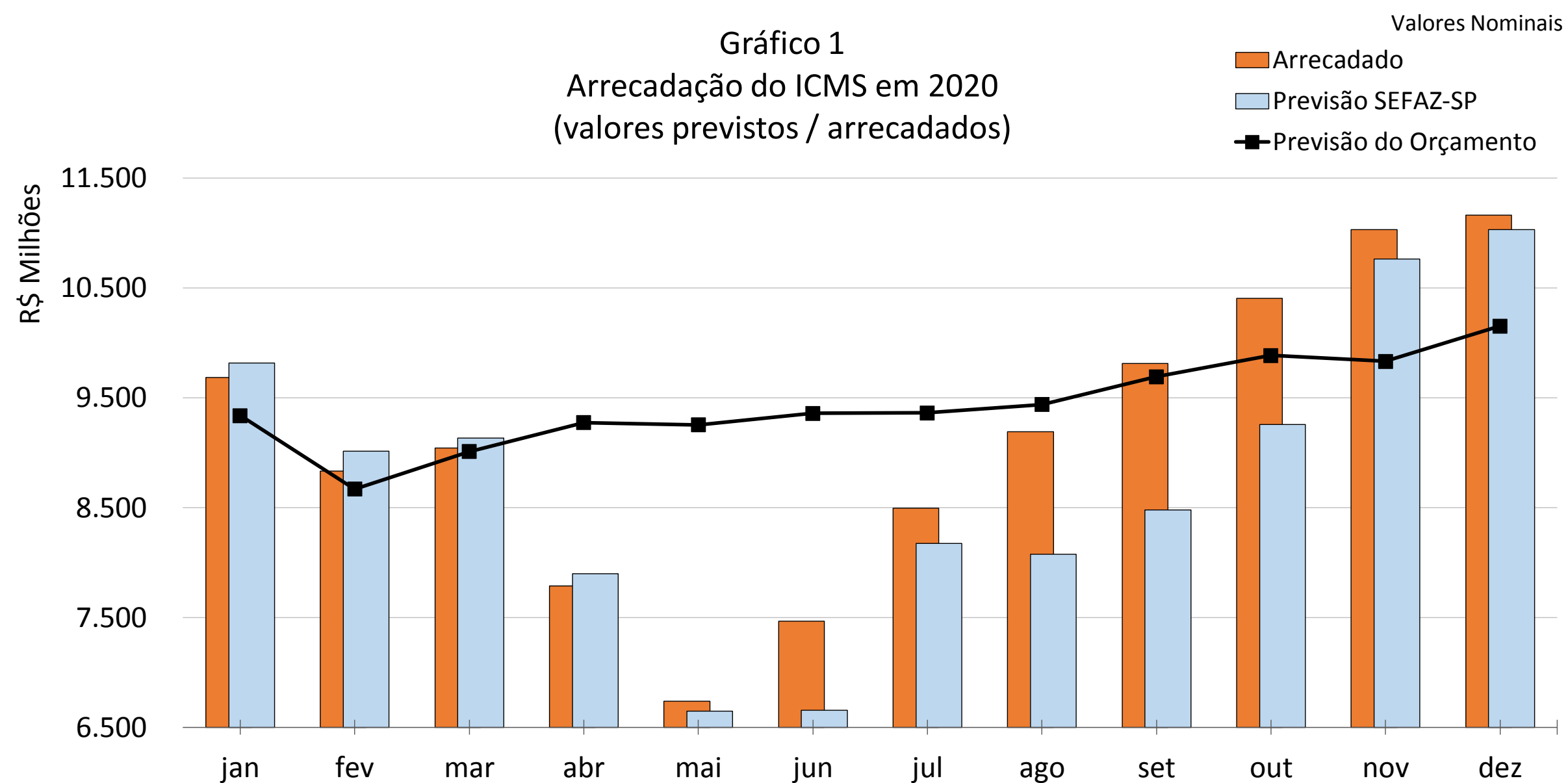




Tabela II - ANÁLISE COMPARATIVA DA ARRECADAÇÃO DO ICMS 2018-2020

Em R\$ 1,00

Mês	Arrecadado	Arrecadado	Arrecadado	Variação %	
	2018 (A)	2019 (B)	2020 (C)	2020/2018 (D=C/A)	2020/2019 (E=C/B)
jan	8.701.484.297	9.137.353.030	9.684.930.912	11,30	5,99
fev	7.789.374.460	8.302.129.138	8.830.987.621	13,37	6,37
mar	7.785.825.605	8.351.982.921	9.040.736.288	16,12	8,25
abr	8.456.015.112	8.883.439.776	7.786.086.542	-7,92	-12,35
mai	8.171.015.279	8.667.978.424	6.738.670.562	-17,53	-22,26
jun	7.969.467.714	8.426.811.883	7.466.499.211	-6,31	-11,40
jul	8.487.331.400	8.706.289.913	8.495.956.693	0,10	-2,42
ago	8.558.019.915	8.710.571.257	9.188.183.125	7,36	5,48
set	8.567.159.992	8.988.514.706	9.810.888.693	14,52	9,15
out	8.739.015.765	9.249.539.724	10.401.966.417	19,03	12,46
nov	8.499.378.032	9.347.645.306	11.028.483.939	29,76	17,98
dez	8.839.773.173	10.761.154.512	11.160.878.778	26,26	3,71
Total	100.563.860.744	107.533.410.591	113.267.744.309		
Acum. dez	100.563.860.744	107.533.410.591	109.634.268.781	9,02	1,95

Notas:

- (1) Inclui programas de parcelamento PPI e PEP
- (2) Valor descontado da parcela referente aos Programas Habitacionais

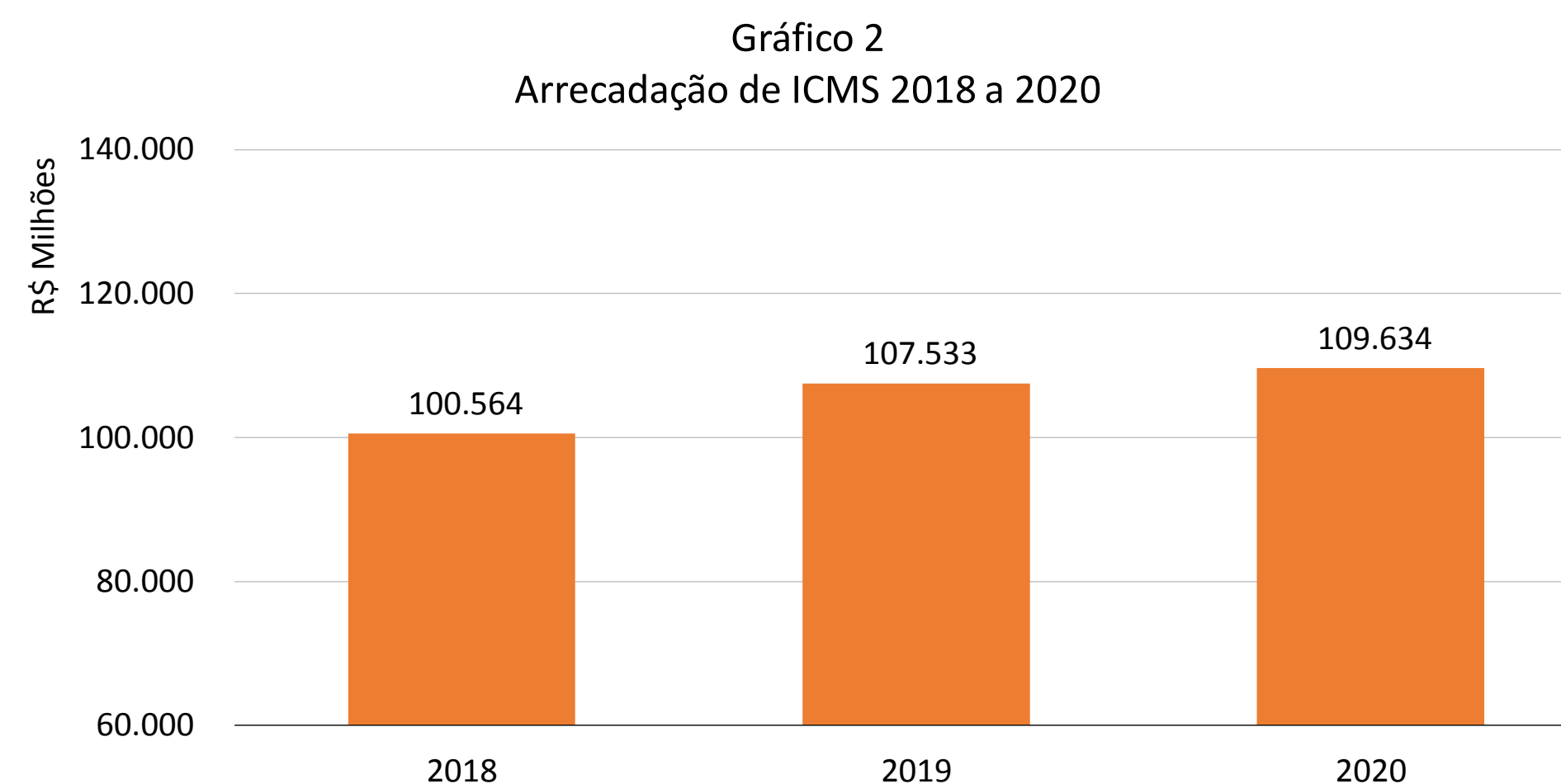




Tabela III - ANÁLISE COMPARATIVA DA ARRECADAÇÃO DO ICMS 2018-2020

Valores Deflacionados pelo IGP-DI/FGV - a.p. dez/2020

Em R\$ 1,00

Mês	Arrecadado	Arrecadado	Arrecadado	Variação %	
	2018 (A)	2019 (B)	2020 (C)	2020/2018 (D=C/A)	2020/2019 (E=C/B)
jan	12.279.264.667	12.100.667.336	11.908.946.213	-3,02	-1,58
fev	10.975.660.074	10.858.838.391	10.857.820.445	-1,07	-0,01
mar	10.909.565.971	10.808.395.229	10.936.353.117	0,25	1,18
abr	11.739.464.269	11.393.616.983	9.413.927.661	-19,81	-17,38
mai	11.160.763.209	11.072.981.188	8.061.272.269	-27,77	-27,20
jun	10.726.714.668	10.697.506.692	8.791.291.489	-18,04	-17,82
jul	11.373.702.625	11.053.398.413	9.774.679.670	-14,06	-11,57
ago	11.390.972.275	11.115.523.123	10.177.233.869	-10,66	-8,44
set	11.202.611.241	11.413.139.882	10.519.815.892	-6,09	-7,83
out	11.397.699.699	11.680.333.788	10.757.720.326	-5,61	-7,90
nov	11.212.984.642	11.704.731.459	11.112.300.417	-0,90	-5,06
dez	11.714.774.634	13.244.219.298	11.160.878.778	-4,73	-15,73
Total	136.084.177.974	137.143.351.782	123.472.240.147		
Acum. dez	136.084.177.974	137.143.351.782	123.472.240.147	-9,27	-9,97

Notas:

- (1) Inclui programas de parcelamento PPI e PEP
- (2) Valor descontado da parcela referente aos Programas Habitacionais

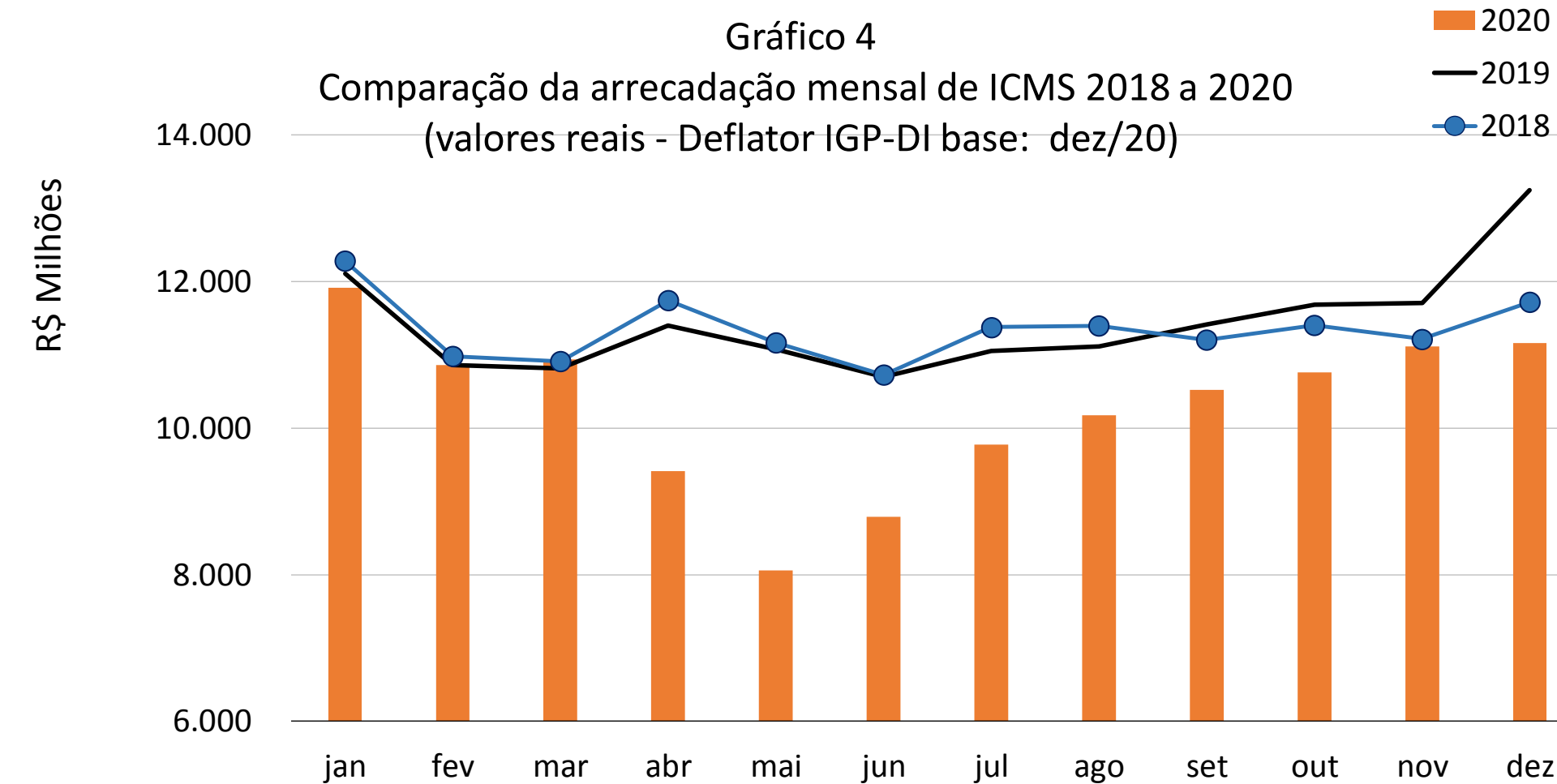
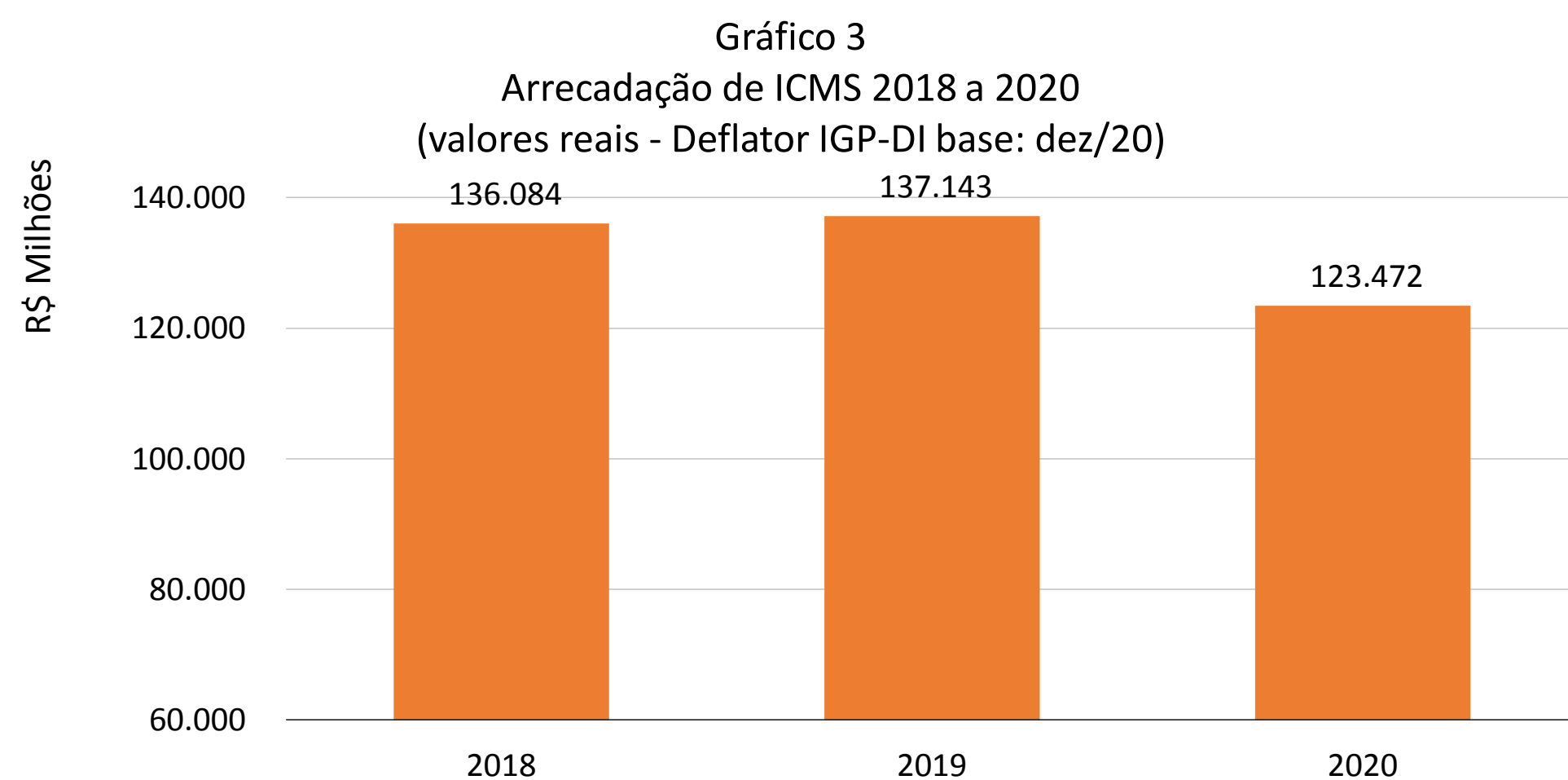




Tabela IV - ANÁLISE COMPARATIVA DA ARRECADAÇÃO DO ICMS 2018-2020

Valores Deflacionados pelo IPC/FIPE - a.p. dez/2020

Em R\$ 1,00

Mês	Arrecadado	Arrecadado	Arrecadado	Variação %	
	2018 (A)	2019 (B)	2020 (C)	2020/2018 (D=C/A)	2020/2019 (E=C/B)
jan	9.836.564.906	10.017.097.751	10.201.201.104	3,71	1,84
fev	8.842.612.249	9.052.574.566	9.291.516.380	5,08	2,64
mar	8.838.583.537	9.060.725.031	9.502.700.567	7,51	4,88
abr	9.602.273.187	9.609.413.560	8.208.566.325	-14,51	-14,58
mai	9.261.044.119	9.378.219.886	7.121.408.028	-23,10	-24,06
jun	8.942.292.574	9.103.637.057	7.859.921.596	-12,10	-13,66
jul	9.501.517.865	9.392.412.842	8.921.319.623	-6,11	-5,02
ago	9.541.532.959	9.366.123.382	9.573.529.886	0,34	2,21
set	9.514.616.436	9.664.984.680	10.109.129.096	6,25	4,60
out	9.659.114.276	9.929.766.651	10.592.128.614	9,66	6,67
nov	9.380.175.713	9.967.309.381	11.115.608.962	18,50	11,52
dez	9.747.073.921	11.367.665.368	11.160.878.778	14,50	-1,82
Total	112.667.401.742	115.909.930.156	113.657.908.958		
Acum. dez	112.667.401.742	115.909.930.156	113.657.908.958	0,88	-1,94

Notas:

- (1) Inclui programas de parcelamento PPI e PEP
- (2) Valor descontado da parcela referente aos Programas Habitacionais

Gráfico 5
Arrecadação de ICMS 2018 a 2020
(valores reais - Deflator IPC-FIPE base: dez/20)

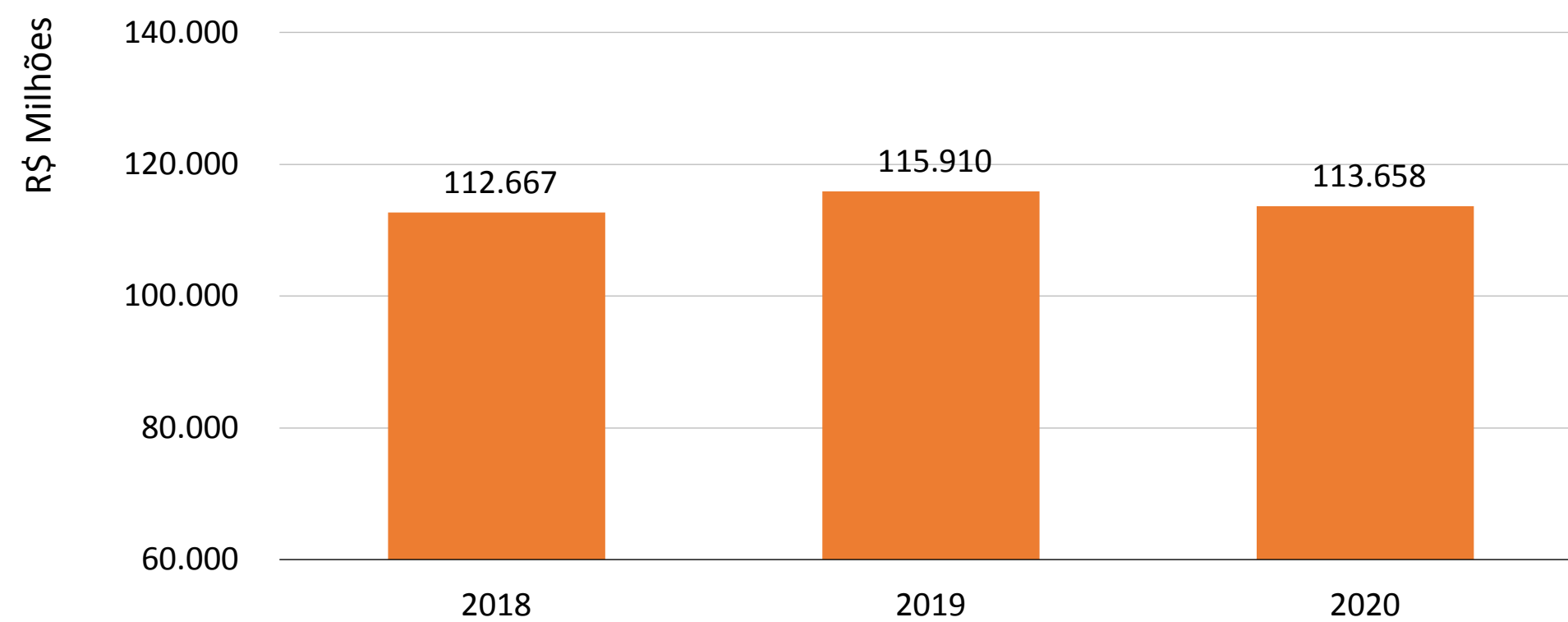


Gráfico 6
Comparação da arrecadação mensal de ICMS 2018 a 2020
(valores reais - Deflator IPC-FIPE base: dez/20)

