



UNIVERSIDADE
ESTADUAL DE LONDRINA

Pró-Reitoria de Planejamento

Centro em Dados

Centro de Ciências Agrárias - CCA

Centro de Ciências Biológicas - CCB

Centro de Ciências Exatas - CCE

Centro de Ciências da Saúde - CCS

Centro de Educação, Comunicação e Artes - CECA

Centro de Educação Física e Esporte - CEFE

Centro de Estudos Sociais Aplicados - CESA

Centro de Letras e Ciências Humanas - CLCH

Centro de Tecnologia e Urbanismo - CTU

2022

REITORIA

Reitora

Prof. Dra. Marta Regina Gimenez Favaro

Vice-Reitor

Prof. Dr. Airton José Petris

Chefe de Gabinete da Reitoria

Profa. Dra. Lisiane Freitas de Freitas

PRÓ-REITORIA DE PLANEJAMENTO - PROPLAN

Pró-Reitora de Planejamento

Prof. Dr. Sérgio Carlos de Carvalho

Diretoria de Avaliação e Informação Institucional

Profa. Dra. Valdete de Oliveira Mrtvi

Diretoria de Orçamento e Programação

Esp. Antônio Alves de Lima Neto

Diretoria de Planejamento e Desenvolvimento Administrativo

Ms. Luis Fernando Casarin

Diretoria de Planejamento do Território e Edificações

Prof. Dr. Aron Lopes Petrucci

Diretoria de Planejamento e Integração Acadêmica

Profa. Dr. Sergio Henrique Gerelus

EQUIPE TÉCNICA DAI – PROPLAN

ORGANIZAÇÃO E SISTEMATIZAÇÃO

Divisão de Análise de Sistemas de Informações

Me. Veronice de Freitas

Revisão Final

Diretoria de Avaliação e Informação Institucional

Profa. Dra. Valdete de Oliveira Mrtvi

Colaboradores

Esp. Cristina Aparecida da Silva Avila
(Div. Elab. Manut. Banco de Dados)

Lic. Graciele Alípio
(Div. Evolução Institucional)

Prof. Dr. Rafael Borim de Souza
(Div. Diagnóstico e Desenvol. Institucional)

Estagiários

Leandro Guandalini Ribeiro
(curso: Economia)

Rodrigo Henrique Hatumura Capello
(curso: Administração)

APRESENTAÇÃO

A Universidade Estadual de Londrina - UEL, frente ao compromisso de contribuir para o desenvolvimento científico, tecnológico, econômico e cultural da cidade e região, no auge de seus 51 anos, apresenta à comunidade universitária, e ao público em geral, uma coletânea de dados institucionais que corroboram sua importância no âmbito do ensino, pesquisa e extensão.

Trata-se da versão digital do documento intitulado “Centros de Estudos em Dados”, no qual estão disponíveis informações inerentes a estes espaços, particularmente informações relativas à Atividade Acadêmica e ao Quadro de Pessoal.

Os 9 Centros de Estudos e os 58 Departamentos que compõem a UEL apoiam o desenvolvimento de atividades de Ensino, Pesquisa e Extensão, e, também, são espaços centrais para ações relacionadas à organização dos cursos de graduação e pós-graduação, e ao provimento da logística de atendimentos ao público interno e externo.

Os Centros de Estudos e os Departamentos, em conjunto com os 15 Órgãos Suplementares e os 6 Órgãos de Apoio da UEL, atuam na gestão acadêmica e administrativa de 52 cursos de graduação, 38 cursos de especialização, incluindo 2 cursos EaDs, 72 residências, 47 mestrados e 32 doutorados, o que resulta em uma comunidade de aproximadamente 21.800 pessoas, sendo cerca de 17.600 alunos de graduação e pós-graduação, 1.667 docentes e 2.527 agentes universitários, dos quais 1.373 estão lotados no Hospital Universitário (Uel em Dados 2022 / anexo 01).

A dimensão da UEL e a complexidade dos processos de trabalho interpostos motivaram a elaboração do presente relatório, que tem o objetivo de organizar dados institucionais a fim de facilitar a análise setorial sistemática. Com este relatório pretende-se também garantir maior transparência junto à comunidade externa e interna.

Por fim, com a divulgação dos dados aqui apresentados tem-se a expectativa de contribuir com os Centros e Departamentos que, em conjunto com as demais unidades acadêmicas e estruturas administrativas, sustentam a UEL em sua Missão de realizar a:

“[...]Gestão democrática, com plena autonomia didático-científica, comprometida com o desenvolvimento e a transformação social, econômica, política e cultural do Estado do Paraná e do Brasil. Busca garantir a indissociabilidade entre ensino, pesquisa e extensão, a igualdade de condições de acesso e de permanência discente, a liberdade e respeito ao pluralismo de ideias, tendo como finalidade a produção e disseminação do conhecimento, formando cidadãos e profissionais com competência técnica e humanística, orientada por valores éticos de liberdade, igualdade e justiça social”.

Pró-Reitoria de Planejamento

PROPLAN

LISTA DE TABELAS

Tabela 01-Número de docentes e agentes universitários nos Centros de Estudos da UEL.....	7
Tabela 02-Número de docentes e agentes universitários cedidos para outros Órgãos.....	8
Tabela 03-Número de docentes e agentes universitários, segundo o vínculo e titulação.....	10
Tabela 04- Número de docentes e agentes universitários nos Centros de Estudos da UEL, segundo o vínculo com a instituição.....	11
Tabela 05-Número de docentes e agentes universitários nos Departamentos, segundo a titulação e vínculo.....	12
Tabela 06 - Número de docentes segundo a classe e de agentes universitários segundo a formação, considerando a natureza contratual, efetivos e temporários, nos Centros de Estudos da UEL.....	18
Tabela 07-Número de docentes segundo as variáveis TIDE e carga horária.....	19
Tabela 08-Número de docentes e agentes universitários, segundo o gênero e faixa etária.....	20
Tabela 09 – Número de servidores segundo cor ou raça.....	22
Tabela 10-Agentes Universitários, efetivos e temporários segundo o nível, nos Centros de Estudos da UEL.....	23
Tabela 11-Número de docentes e agentes universitários em relação ao gênero e tempo de serviço na UEL.....	24
Tabela 12-Número de servidores docentes e técnicos nos Centros, nos anos de 2010 a 2021.....	26
Tabela 13-Número de alunos matriculados na UEL, nos cursos de graduação, especialização, mestrado, doutorado e residência.....	28
Tabela 14-Número de vagas, inscritos e candidato/vaga nos cursos da UEL, nos anos de 2015 a 2022.....	29
Tabela 15-número de vagas ofertadas e ingressantes por formas de ingresso 2010 a 2022.....	34
Tabela 16- Ingressantes por outras formas de ingresso 2010 a 2022.....	44
Tabela 17-Número de alunos matriculados por Centros de Estudos da UEL.....	47
Tabela 18-Quantitativo de alunos matriculados nos Cursos dos Centros de Estudos da UEL – REGIME: ANUAL.....	48
Tabela 19-Quantitativo de alunos matriculados nos Cursos dos Centros de Estudos da UEL – REGIME: SEMESTRAL.....	50
Tabela 20-Número de alunos matriculados nos Centros de Estudos, nos últimos 5 anos.....	51
Tabela 21-Distribuição dos alunos matriculados no Centro por faixa etária e gênero.....	52
Tabela 22-Distribuição dos alunos matriculados nos Centros de Estudos, segundo o local de origem.....	52
Tabela 23-Distribuição dos alunos de Graduação matriculados nos Centros de Estudos da UEL, em relação à nacionalidade.....	53
Tabela 24 – Número de alunos segundo cor ou raça.....	54
Tabela 25 - Número de vagas remanescentes, preenchidas - 2010 a 2022.....	54
Tabela 26-Número de vagas e total de alunos matriculados nos Cursos, nos Centros de Estudos da UEL – Adesão ao SISU 2022.....	61
Tabela 27-Maior e menor média das notas do SISU, dos alunos matriculados - adesão ao SISU 2022.....	62
Tabela 28-Maior e menor média das notas do SISU, dos alunos matriculados por centros de estudos.....	62
Tabela 29 - Maior e menor média das notas do SISU, dos alunos matriculados por curso.....	62
Tabela 30-Número de alunos concluintes dos cursos, nos Centros de Estudos da UEL, nos anos de 2010 a 2020.....	63
Tabela 31-Número de concluintes dos cursos nos Centros de Estudos, nos anos de 2010 a 2021.....	64
Tabela 32-Percentual de evasão em relação à situação dos alunos ingressantes no período de 2007 a 2021 (GERAL).....	71
Tabela 33-Percentual de evasão em relação à situação dos alunos ingressantes nos Cursos do CCA - geral no período de 2007 a 2021.....	72
Tabela 34-Percentual de evasão em relação à situação dos alunos ingressantes nos Cursos do CCA no período de 2007 a 2021.....	73
Tabela 35-Percentual de evasão em relação à situação dos alunos ingressantes nos Cursos do CCB - geral no período de 2007 a 2021.....	74
Tabela 36-Percentual de evasão em relação à situação dos alunos ingressantes nos Cursos do CCB -no período de 2007 a 2021.....	75
Tabela 37-Percentual de evasão em relação à situação dos alunos ingressantes nos Cursos do CCE - geral no período de 2007 a 2021.....	76
Tabela 38-Percentual de evasão em relação à situação dos alunos ingressantes nos Cursos do CCE no período de 2007 a 2021.....	77
Tabela 39-Percentual de evasão em relação à situação dos alunos ingressantes nos Cursos do CCS – geral no período de 2007 a 2021.....	79
Tabela 40-Percentual de evasão em relação à situação dos alunos ingressantes nos Cursos do CCS no período de 2007 a 2021.....	80
Tabela 41-Percentual de evasão em relação às situações dos alunos ingressantes nos Cursos do CECA – geral no período de 2007 a 2021.....	82
Tabela 42-Percentual de evasão em relação às situações dos alunos ingressantes nos Cursos do CECA no período de 2007 a 2021.....	83
Tabela 43-Percentual de evasão em relação à situação dos alunos ingressantes nos Cursos do CEFE – geral no período de 2007 a 2021.....	86
Tabela 44-Percentual de evasão em relação à situação dos alunos ingressantes nos Cursos do CEFE no período de 2007 a 2021.....	87
Tabela 45-Percentual de evasão em relação à situação dos alunos ingressantes nos Cursos do CESA - geral no período de 2007 a 2021.....	88
Tabela 46-Percentual de evasão em relação à situação dos alunos ingressantes nos Cursos do CESA no período de 2007 a 2021.....	89
Tabela 47-Percentual de evasão em relação à situação dos alunos ingressantes nos Cursos do CLCH – geral no período de 2007 a 2021.....	92
Tabela 48-Percentual de evasão em relação à situação dos alunos ingressantes nos Cursos do CLCH no período de 2007 a 2021.....	93
Tabela 49-Percentual de evasão em relação à situação dos alunos ingressantes nos Cursos do CTU- geral no período de 2007 a 2021.....	95
Tabela 50-Percentual de evasão em relação à situação dos alunos ingressantes nos Cursos do CTU no período de 2007 a 2021.....	96
Tabela 51-Número de alunos em mobilidade acadêmica nos Centros de Estudo da UEL.....	97
Tabela 52-Número de alunos em mobilidade acadêmica nos Cursos e Centros de Estudos da UEL.....	97
Tabela 53-Número de alunos em mobilidade acadêmica por país nos Cursos e Centros de Estudos da UEL.....	100

Tabela 54- Conceitos dos Cursos de Graduação da UEL, com Avaliação Externa – MEC – Enc - ENADE.....	95
Tabela 55-Distribuição dos alunos de Pós-Graduação matriculados nos Centros de Estudos da UEL, segundo a faixa etária e gênero.	98
Tabela 56-Distribuição dos alunos de Pós-Graduação matriculados nos Centros de Estudo da UEL, por estado de origem/endereço atual.	99
Tabela 57-Distribuição dos alunos de Pós-Graduação matriculados nos Centros de Estudos da UEL em relação à nacionalidade.....	99
Tabela 58 - Número, cor ou raça dos alunos matriculados nos cursos de pós graduação nos Centros de Estudos.....	100
Tabela 59-Total de alunos matriculados nos programas de Pós-Graduação nos Centros de Estudos da UEL.	102
Tabela 60-Total de alunos matriculados nos programas de Pós-Graduação nos Centros de Estudos da UEL por curso.	104
Tabela 61-Número de alunos de Pós-Graduação matriculados nos Centros de Estudos da UEL, entre os anos de 2017 e 2021 (30/11).	109
Tabela 62-Número de alunos regulares concluintes de Pós-graduação nos Centros de Estudos da UEL, nos anos de 2009 a 2021.....	110
Tabela 63-Número de alunos concluintes regulares de Pós-Graduação, nos Programas e nos Centros de Estudos da UEL, nos anos de 2009 a 2021...	112
Tabela 64 - Número de alunos que concluíram disciplinas como aluno especial por nível, nos anos de 2009 a 2021.	118
Tabela 65 - Número de alunos que concluíram disciplinas como aluno especial por nível / curso, nos anos de 2009 a 2021.	118
Tabela 66 – Notas Obtidas pelos Programas de Pós-Graduação Stricto Sensu da UEL Triênio – 2010/2012, Quadriênios(2013/2016 e 2017/2020). ...	121
Tabela 67-Número de Programas e Projetos de Ensino em execução, em relação ao número e categoria dos participantes ativos, nos Centros de Estudos da UEL.	124
Tabela 68-Número de Programas e Projetos de Ensino em execução, em relação ao número e categoria dos participantes ativos, nos Centros de Estudos / Departamentos da UEL.	124
Tabela 69-Total de projetos de pesquisa em execução nos Centros de Estudos,em relação ao número e categoria dos participantes ativos.	126
Tabela 70-Total de projetos de pesquisa em execução nos Centros de Estudos / Departamentos,em relação ao número e categoria dos participantes ativos.	126
Tabela 71-Total de projetos de extensão em execução e números de participantes ativos nos Centros de Estudos.	127
Tabela 72-Total de projetos de extensão em execução e números de participantes ativos nos Centros de Estudos - Departamentos.	128

LISTA DE GRÁFICOS

Gráfico 01-Número de docentes e agentes universitários nos Centros de Estudos da UEL.	7
Gráfico 02-Número de agentes universitários em relação ao nível operacional, médio e superior.	23
Gráfico 03-Evolução do quadro de recursos humanos nos Centros de Estudos, nos anos de 2010 a 2020.	27
Gráfico 04-Total de alunos matriculados por Centros de Estudos da UEL.....	47
Gráfico 05-Número de alunos matriculados nos centros de estudos nos anos de 2017 a 2021 (dados em 30/11).	52
Gráfico 06-Maior e menor média das notas do SISU, dos alunos matriculados.	62
Gráfico 07-Total de concluintes, por Centros de Estudos nos anos de 2010 a 2021.	64
Gráfico 08-Percentual de alunos ativos, evadidos e formados nos Cursos da UEL, no período de 2007 a 2021.	71
Gráfico 09-Percentual de alunos ativos, evadidos e formados nos Cursos do CCA, no período de 2007 a 2021.	72
Gráfico 10-Percentual de alunos ativos, evadidos e formados dos Cursos do CCB no período de 2007 a 2021.....	74
Gráfico 11-Percentual de alunos ativos, evadidos e formados dos Cursos do CCE no período de 2007 a 2021.....	76
Gráfico 12-Percentual de alunos ativos, evadidos e formados dos Cursos do CCS no período de 2007 a 2021.....	79
Gráfico 13-Percentual de alunos ativos, evadidos e formados dos Cursos do CECA no período de 2007 a 2021.....	82
Gráfico 14-Percentual de alunos ativos, evadidos e formados dos Cursos do CEFE no período de 2007 a 2021.	86
Gráfico 15-Percentual de alunos ativos, evadidos e formados dos Cursos do CESA no período de 2007 a 2021.....	88
Gráfico 16-Percentual de alunos ativos, evadidos e formados dos Cursos do CLCH no período de 2007 a 2021.....	92
Gráfico 17-Percentual de alunos ativos, evadidos e formados dos Cursos do CTU no período de 2007 a 2021.	95
Gráfico 18-Mobilidade Acadêmica nos Centros de Estudos da UEL, nos anos de 2008 a 2021.	97
Gráfico 19-Lato Sensu - número de alunos matriculados na Pós-Graduação da UEL nos anos de 2017 a 2021 (30/11).	110
Gráfico 20- Stricto Sensu - número de alunos matriculados na Pós-Graduação da UEL nos anos de 2017 a 2021 (30/11).....	110
Gráfico 21- STRICTO SENSU - Alunos regulares concluintes da Pós-Graduação da UEL, nos anos de 2009 a 2021.	111
Gráfico 22- LATO SENSU - Alunos concluintes regulares da Pós-Graduação da UEL, nos anos de 2009 a 2021.	112

SUMÁRIO

1	ESTRUTURA DE RECURSOS HUMANOS	7
1.1	RECURSOS HUMANOS	7
1.1.1	NÚMERO DE DOCENTES E AGENTES UNIVERSITÁRIOS EM RELAÇÃO AO TIPO DE VÍNCULO E TITULAÇÃO.....	10
1.1.2	NÚMERO DE DOCENTES E AGENTES UNIVERSITÁRIOS NOS CENTROS DE ESTUDOS, SEGUNDO O VÍNCULO INSTITUCIONAL.....	11
1.1.3	NÚMERO DE DOCENTES E AGENTES UNIVERSITÁRIOS NOS DEPARTAMENTOS	11
1.1.4	NÚMERO DE DOCENTES E AGENTES UNIVERSITÁRIOS, EFETIVOS E TEMPORÁRIOS, SEGUNDO A TITULAÇÃO E CLASSE	18
1.1.5	QUADRO DE DOCENTES COM E SEM TIDE, SEGUNDO A CARGA HORÁRIA SEMANAL	19
1.1.6	NÚMERO DE DOCENTES E AGENTES UNIVERSITÁRIOS, EM RELAÇÃO AO GÊNERO E FAIXA ETÁRIA	20
1.1.7	COR OU RAÇA.....	22
1.1.8	NÚMERO DE SERVIDORES TÉCNICOS, EM RELAÇÃO AO NÍVEL.....	23
1.1.9	NÚMERO DE DOCENTES E AGENTES UNIVERSITÁRIOS EM RELAÇÃO AO TEMPO DE SERVIÇO NA UEL	24
1.1.10	QUADRO COMPARATIVO DA EVOLUÇÃO DO NÚMERO DE SERVIDORES NOS ANOS DE 2010 A 2021.....	26
2	GESTÃO ACADÊMICA	28
2.1	GRADUAÇÃO.....	28
2.1.1	NÚMERO DE VAGAS, INSCRITOS E CANDIDATO/VAGA NOS CURSOS, ENTRE OS ANOS DE 2015 E 2022.	28
2.1.2	INGRESSANTES 2010 A 2022 – TOTAL DE VAGAS E FORMAS DE INGRESSO	34
2.1.3	INGRESSANTES 2010 A 2022 - OUTRAS FORMAS DE INGRESSO	44
2.1.4	ALUNOS MATRICULADOS NOS CENTROS DE ESTUDOS.....	47
2.1.5	ALUNOS MATRICULADOS NOS CENTROS DE ESTUDOS POR CURSO	47
2.1.6	NÚMERO DE ALUNOS MATRICULADOS NOS CENTROS, NOS ANOS DE 2017 A 2021.....	51
2.1.7	NÚMERO DE ALUNOS NOS CENTROS DE ESTUDOS, SEGUNDO A FAIXA ETÁRIA E GÊNERO, LOCAL DE ORIGEM E NACIONALIDADE.	52
2.1.8	ALUNOS POR COR OU RAÇA	54
2.1.9	VAGAS REMANESCENTES	54
2.1.10	ADEÇÃO AO SISTEMA DE SELEÇÃO UNIFICADA – SISU NOS CENTROS DE ESTUDOS E CURSOS.....	61
2.1.11	NÚMERO DE ALUNOS CONCLUINTEs, NOS CURSOS E CENTROS DE ESTUDOS, NOS ANOS DE 2010 A 2021.....	63
2.1.12	NÚMERO E PERCENTUAL DE EVASÃO EM RELAÇÃO À SITUAÇÃO, NOS ANOS DE 2007 A 2021	70
2.1.13	MOBILIDADE ACADÊMICA.....	97
2.1.14	CONCEITO ENADE DOS CURSOS DA UEL.....	103
2.2	PÓS - GRADUAÇÃO	97
2.2.1	PERFIL DO ALUNO DE PÓS-GRADUAÇÃO EM RELAÇÃO À FAIXA ETÁRIA, GÊNERO E LOCAL DE ORIGEM	98
2.2.2	COR OU RAÇA.....	100
2.2.3	TOTAL DE ALUNOS POR CENTRO DE ESTUDOS MATRICULADOS EM ESPECIALIZAÇÃO, RESIDÊNCIA, MESTRADO, DOUTORADO.	102
2.2.4	NÚMERO DE ALUNOS DE PÓS-GRADUAÇÃO MATRICULADOS NOS CENTROS DE ESTUDOS, NOS ANOS DE 2017 A 2021	109
2.2.5	NÚMERO DE ALUNOS CONCLUINTEs DA PÓS-GRADUAÇÃO, NOS ANOS DE 2009 A 2021.....	110
2.2.6	REGULARES	110
2.2.7	ESPECIAL (MATRICULA INDIVIDUAL POR DISCIPLINA)	118
2.2.8	CONCEITOS OBTIDOS PELOS PROGRAMAS DE PÓS-GRADUAÇÃO	121
2.3	PROJETOS ACADÊMICOS.....	123
2.3.1	PROJETOS DE ENSINO.....	123
2.3.2	PROJETOS DE PESQUISA	126
2.3.3	PROJETOS DE EXTENSÃO	127
3	CONSIDERAÇÕES FINAIS	129
4	ANEXO 01 – GERAL – SERVIDORES – LOTAÇÃO DE PROVIMENTO	130

1 ESTRUTURA DE RECURSOS HUMANOS

A UEL possui uma comunidade interna de aproximadamente 21.800 pessoas, com cerca de 18.000 alunos de graduação e pós-graduação, 1.667 docentes e 2.527 agentes universitários. Ressalta-se que, neste tópico, a estrutura de recursos humanos apresentada se refere ao quantitativo de docentes e agentes universitários nos respectivos Centros de Estudos (Tabela 01, Gráfico 01), docentes e agentes universitário cedidos para outros órgãos (Tabela 02), vínculo e titulação (Tabela 03), vínculo / carga horária de provimento (Tabela 04), vínculo e titulação por departamentos (Tabela 05), classe (Tabela 06), servidores com possui TIDE e carga horária (Tabela 07), caracterização do perfil do servidor quanto ao sexo e faixa etária (Tabela 08), cor ou raça (Tabela 09), nível (Tabela 10, Gráfico 02), tempo de serviço na UEL (Tabela 11) e a evolução do quadro de recursos humanos nos últimos anos (Tabela 12 e Gráfico 03).

1.1 RECURSOS HUMANOS

Os dados relativos a Recursos Humanos se referem à lotação de provimento para qual o profissional foi contratado, não considerando os docentes designados para outras funções, seja no Departamento, Centro, na UEL ou para prestação de serviços externos à instituição.

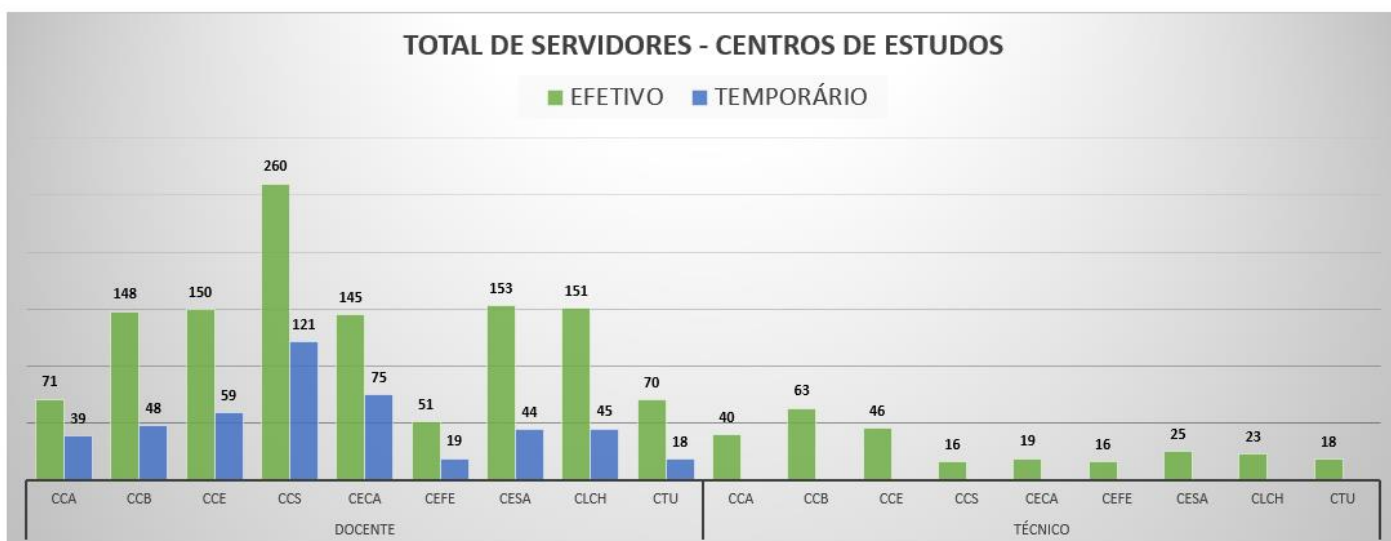
Tabela 01-Número de docentes e agentes universitários nos Centros de Estudos da UEL.

SERVIDOR / TIPO DE VÍNCULO	CCA	CCB	CCE	CCS	CECA	CEFE	CESA	CLCH	CTU	TOTAL
DOCENTE	110	196	209	381	220	70	197	196	88	1.667
EFETIVO	71	148	150	260	145	51	153	151	70	1.199
TEMPORÁRIO	39	48	59	121	75	19	44	45	18	468
TÉCNICO	40	63	46	16	19	16	25	23	18	266
EFETIVO	40	63	46	16	19	16	25	23	18	266
TOTAL	150	259	255	397	239	86	222	219	106	1.933

Fonte: PRORH (13/06/2022) – lotação de provimento.

(*) – Do Total Geral de docentes, 83 encontram-se em cargos de gestão representados na tabela abaixo.

Gráfico 01-Número de docentes e agentes universitários nos Centros de Estudos da UEL.



A Tabela 02 representa o total de docentes e agentes universitários cedidos para outros órgãos.

Tabela 02-Número de docentes e agentes universitários cedidos para outros Órgãos.

LOTACAO_PRIMARIA_ABREV	LOTACAO_DESIGNADO	DOCENTE	TÉCNICO	TOTAL
AAI	PROAF-DF-DT		1	1
AAI Total			1	1
ARI	PRORH-SEC-DAM		1	1
ARI Total			1	1
ATI	CCH-SEC		1	1
	HU-DA		1	1
	HU-DC-DAME		1	1
ATI Total			3	3
BBCLI	HU-DE-DI		1	1
BBCLI Total			1	1
BC	HU-DE-DMI		1	1
	HV-SEC		1	1
	PROAF-DA-DAA		1	1
	PROPLAN-DAAI-DDI		1	1
BC Total			4	4
CAPL	PROGRAD-DERD		1	1
	PROPPG-DPG-DAM		1	1
CAPL Total			2	2
CC	HU-DC-DAME		1	1
CC Total			1	1
CCA	FAZESC-DPA		1	1
	HV-DCMGA	1		1
	HV-DCMPA	2		2
	HV-DIR	1		1
	HV-DMVP		1	1
	HV-DPA		1	1
CCA Total		4	3	7
CCB	CCS-SEC		1	1
	CLINPSI-DIR	1	1	2
	PCU-DS-TRANS		1	1
	PCU-SEC		1	1
	PROPLAN-DPDA-DPI		1	1
	PROPPG-DP	1		1
	PROPPG-DPG	1		1
CCB Total		3	5	8
CCE	CCS-DCF	1		1
	EDUEL-DL		1	1
	HU-DC-DHEMO		1	1
	LABTED-DIR	1		1
	MCT-DIR	1		1
	PROEX-DPAT	1		1
	PROGRAD	1		1
CCE Total		5	2	7
CCH	ARI-DIR	1		1
	MUSEU-DIR	1		1
	PROGRAD-DAAP	1		1
CCH Total		3		3
CCS	BBCLI-DIR	1		1
	COU-DC	1		1
	COU-DIR	1		1
	FU-DIR	1		1
	GR	1		1
	GR-SEC	2		2
	HU-DA-DSG		1	1
	HU-DC	1		1
	HU-DC-CIT	1		1
	HU-DC-DAPC	1		1
	HU-DC-DCC	1		1
	HU-DC-DELET	1		1
	HU-DC-DFISI	1		1
	HU-DC-DLAC	6		6
	HU-DC-DPS	1		1
	HU-DC-DTIN	1		1
	HU-DC-DTIP	1		1
	HU-DC-SEC	2		2

LOTACAO_PRIMARIA_ABREV	LOTACAO_DESIGNADO	DOCENTE	TÉCNICO	TOTAL
	HU-DC-UINT	2		2
	PROEX-DPAT-DPIE		1	1
	PROGRAD-DAA	1		1
	VR	1		1
CCS Total		28	2	30
CECA	ARI-NEAB	1		1
	CAPL-DIR	1		1
	CAPL-SEC	1		1
	CC-DAP	1		1
	CC-DT	1		1
	COM-DSG	1		1
	COPS	1		1
	COPS-DPD	1		1
	EDUEL	1		1
	HU-DA-DRH		1	1
	PROEX	1		1
	PROEX-DAA	1		1
	PROEX-SEC		1	1
	PROPLAN-DPDA	1		1
	PROPPG	1		1
	REIT	1		1
CECA Total		14	2	16
CEFE	HV-SEC		1	1
	PCU-DS		1	1
	PRORH	1		1
CEFE Total		1	2	3
CESA	AINTEC-DIR	1		1
	EAAJ	3		3
	EAAJ-DIR	1		1
	EAAJ-SEC	11		11
	GR	1	1	2
	GR-SEC	2		2
	PJU	1		1
	PROAF	1		1
	PROAF-SEC		1	1
	PROPLAN	1		1
	PROPLAN-DAAI	1		1
CESA Total		23	2	25
COM	PROAF-DM		1	1
COM Total			1	1
CTU	HU-DA-GAAEHU		1	1
	PCU-DS-DZELA		1	1
	PROAF-DF-DCOC		1	1
	PROPLAN-DPTE	2		2
CTU Total		2	3	5
EDUEL	CC-CTUOV		1	1
EDUEL Total			1	1
FAZESC	CCA-SEC		1	1
FAZESC Total			1	1
FU	CCA-SEC		1	1
	HU-DA-GAAEHU		1	1
FU Total			2	2
GR	ARI-SEC		1	1
GR Total			1	1
HU	COU-SEC		1	1
	GR		1	1
	GVR		1	1
	PROAF-DM		2	2
	PRORH-DRRB		1	1
	SEBEC-SESMT		1	1
HU Total			7	7
HV	CCS-SEC		2	2
HV Total			2	2
LABTED	CESA-NEPES-DEP		1	1
	COM-DPM		2	2
LABTED Total			3	3
LM	HU-DC		1	1
	HU-DC-DLAC		1	1
LM Total			2	2
MUSEU	CCH-SEC		1	1
	GR-SEC		1	1

LOTACAO_PRIMARIA_ABREV	LOTACAO_DESIGNADO	DOCENTE	TÉCNICO	TOTAL
MUSEU Total			2	2
PCU	BBCLI-SEC		2	2
	CCA-SEC		2	2
	COU-DA		1	1
	COU-SEC		1	1
	GR		1	1
	HU-DA-DM		1	1
	HU-DA-DMPE		1	1
	HU-DC-DFARM		1	1
	HU-DC-DHEMO		1	1
	HV-DCMPA		1	1
	HV-SEC		2	2
	SEBEC-DRU		1	1
PCU Total			15	15
PROAF	COM-DRP		1	1
	EDUEL-DAD		1	1
	HU-DC-GCAEHU		1	1
	PCU-DE		1	1
PROAF Total			4	4
PROEX	CCS-SEC		1	1
	PROAF-DM		1	1
	PROAF-DM-DL		1	1
PROEX Total			3	3
PROGRAD	CCS-SEC		1	1
	GR-SEC		1	1
	LABTED-SEC		1	1
	PROPLAN-DAAI-DBC		1	1
PROGRAD Total			4	4
PROPPG	PROEX-DPAT-DPIE		1	1
	PROGRAD-DAAP-DPG		1	1
PROPPG Total			2	2
PRORH	CCS-SEC		1	1
	GR		1	1
	HU-DA-DMPE		1	1
	PCU-DE		1	1
	PROAF-DF-DCOC		1	1
	PROAF-DM-DCC		1	1
	PROAF-DM-DS		1	1
	PROPLAN-DPAD-DC		1	1
	PROPLAN-DPAD-DRI		1	1
PRORH Total			9	9
SEBEC	GR-DPD		1	1
	PCU-DS		1	1
SEBEC Total			2	2
Total Geral		83	95	178

Fonte: PRORH (13/06/2022) – lotação de provimento / designado.

1.1.1 NÚMERO DE DOCENTES E AGENTES UNIVERSITÁRIOS EM RELAÇÃO AO TIPO DE VÍNCULO E TITULAÇÃO

O vínculo de trabalho com a instituição e a titulação do quadro de recursos humanos são indicadores importantes de qualidade e os referidos dados estão apresentados na Tabela 03.

Tabela 03-Número de docentes e agentes universitários, segundo o vínculo e titulação.

SERVIDOR / TIPO DE VÍNCULO/TITULAÇÃO	CCA	CCB	CCE	CCS	CECA	CEFE	CESA	CLCH	CTU	TOTAL
DOCENTE										
EFETIVO										
DOCTORADO	69	143	146	180	125	48	105	145	59	1020
MESTRADO		5	4	67	18	1	39	5	10	149
ESPECIALIZAÇÃO	1			12	2	2	6	1		24
GRADUADO	1			1			3		1	6
EFETIVO Total	71	148	150	260	145	51	153	151	70	1199
TEMPORÁRIO										
DOCTORADO	36	35	49	48	31	13	13	31	4	260
MESTRADO	3	13	10	36	41	5	29	11	13	161
ESPECIALIZAÇÃO				26	3	1	2	3	1	36

SERVIDOR / TIPO DE VÍNCULO/TITULAÇÃO	CCA	CCB	CCE	CCS	CECA	CEFE	CESA	CLCH	CTU	TOTAL
GRADUADO				11						11
TEMPORÁRIO Total	39	48	59	121	75	19	44	45	18	468
DOCENTE Total	110	196	209	381	220	70	197	196	88	1667
TÉCNICO										
EFETIVO										
DOCTORADO	4	5	5				1	1		16
MESTRADO	2	2	2	1	1		1	1	1	11
ESPECIALIZAÇÃO	4	6	8	1	3	5	6	1	3	37
GRADUADO	15	18	15	7	9	4	2	11	4	85
ENSINO MÉDIO	14	27	15	6	4	6	14	9	10	105
ENSINO FUNDAMENTAL		4	1	1	1	1	1			9
FUNDAMENTAL INCOMPLETO	1	1			1					3
EFETIVO Total	40	63	46	16	19	16	25	23	18	266
TÉCNICO Total	40	63	46	16	19	16	25	23	18	266
TOTAL	150	259	255	397	239	86	222	219	106	1.933

Fonte: PRORH (13/06/2022) – lotação de provimento.

Observa-se que 85,07% do quadro de docentes efetivos da UEL possui Doutorado, 12,43% Mestrado, 2,00% Especialização e 0,50% Graduação. Em relação ao quadro de agentes universitários efetivos, 6,02% possui Doutorado, 4,14% são Mestres, 13,91% Especialistas, 31,91% Graduados, 39,47% ensino médio, ensino fundamental 3,38% e fundamental incompleto 1,13%.

1.1.2 NÚMERO DE DOCENTES E AGENTES UNIVERSITÁRIOS NOS CENTROS DE ESTUDOS, SEGUNDO O VÍNCULO INSTITUCIONAL

O Vínculo de trabalho com a instituição se caracteriza numa importante variável de gestão para os Centros de Estudos e está apresentado na Tabela 04, a seguir.

Tabela 04- Número de docentes e agentes universitários nos Centros de Estudos da UEL, segundo o vínculo com a instituição.

SERVIDOR	TIPOVINC	CH	CCA	CCB	CCE	CCS	CECA	CEFE	CESA	CLCH	CTU	TOTAL
DOCENTE	EFETIVO	20			1	65			7			73
		24				1						1
		34									1	1
		40	71	148	149	194	145	51	146	151	69	1124
	EFETIVO Total		71	148	150	260	145	51	153	151	70	1199
	TEMPORÁRIO	20	36	47	55	121	74	19	44	42	15	453
		40	3	1	4		1			3	3	15
TEMPORÁRIO Total		39	48	59	121	75	19	44	45	18	468	
DOCENTE Total		110	196	209	381	220	70	197	196	88	1667	
TÉCNICO	EFETIVO	30						1				1
		36					1					1
		40	40	63	46	16	18	15	25	23	18	264
	EFETIVO Total		40	63	46	16	19	16	25	23	18	266
TÉCNICO Total		40	63	46	16	19	16	25	23	18	266	
TOTAL		150	259	255	397	239	86	222	219	106	1.933	

Fonte: PRORH 13/06/2021) – lotação / CH de provimento .

A partir dos dados da Tabela 04 constata-se que 71,93% do quadro de docentes é efetivo e, para os agentes universitários este percentual está em 100%.

1.1.3 NÚMERO DE DOCENTES E AGENTES UNIVERSITÁRIOS NOS DEPARTAMENTOS

Em relação à Titulação do quadro de servidores, a Tabela 05 apresenta a estratificação desta variável em relação ao vínculo institucional, em cada um dos Departamentos dos Centros de Estudos.

Tabela 05-Número de docentes e agentes universitários nos Departamentos, segundo a titulação e vínculo

SERVIDOR / TIPO DE VÍNCULO/TITULAÇÃO	DOCENTE		DOCENTE Total	TÉCNICO	TOTAL
	EFETIVO	TEMPORÁRIO		EFETIVO	
CCA					
CCA-AGRO					
DOUTORADO	21	11	32		32
CCA-AGRO Total	21	11	32		32
CCA-DCTA					
DOUTORADO	7	3	10		10
CCA-DCTA Total	7	3	10		10
CCA-DMVP					
DOUTORADO	12	12	24		24
MESTRADO		2	2		2
CCA-DMVP Total	12	14	26		26
CCA-SEC					
DOUTORADO				4	4
MESTRADO				2	2
ESPECIALIZAÇÃO				4	4
GRADUADO				15	15
ENSINO MÉDIO				14	14
FUNDAMENTAL INCOMPLETO				1	1
CCA-SEC Total				40	40
CCA-VET					
DOUTORADO	17	6	23		23
MESTRADO		1	1		1
ESPECIALIZAÇÃO	1		1		1
GRADUADO	1		1		1
CCA-VET Total	19	7	26		26
CCA-ZOO					
DOUTORADO	12	4	16		16
CCA-ZOO Total	12	4	16		16
CCA Total	71	39	110	40	150
CCB					
CCB-ANA					
DOUTORADO	5	6	11		11
MESTRADO	2		2		2
CCB-ANA Total	7	6	13		13
CCB-BAV					
DOUTORADO	17	4	21		21
CCB-BAV Total	17	4	21		21
CCB-BIO					
DOUTORADO	29	6	35		35
CCB-BIO Total	29	6	35		35
CCB-CIF					
DOUTORADO	16	3	19		19
MESTRADO	1		1		1
CCB-CIF Total	17	3	20		20
CCB-HIST					
DOUTORADO	10	3	13		13
CCB-HIST Total	10	3	13		13
CCB-MIC					
DOUTORADO	11	3	14		14
CCB-MIC Total	11	3	14		14
CCB-PAT					

SERVIDOR / TIPO DE VÍNCULO/TITULAÇÃO	DOCENTE		DOCENTE Total	TÉCNICO	TOTAL
	EFETIVO	TEMPORÁRIO		EFETIVO	
CCA					
DOUTORADO	12	4	16		16
MESTRADO		2	2		2
CCB-PAT Total	12	6	18		18
CCB-PGAC					
DOUTORADO	19	1	20		20
MESTRADO		4	4		4
CCB-PGAC Total	19	5	24		24
CCB-PPSIC					
DOUTORADO	9	2	11		11
MESTRADO	1	4	5		5
CCB-PPSIC Total	10	6	16		16
CCB-PSI					
DOUTORADO	15	3	18		18
MESTRADO	1	3	4		4
CCB-PSI Total	16	6	22		22
CCB-SEC					
DOUTORADO				5	5
MESTRADO				2	2
ESPECIALIZAÇÃO				6	6
GRADUADO				18	18
ENSINO MÉDIO				27	27
ENSINO FUNDAMENTAL				4	4
FUNDAMENTAL INCOMPLETO				1	1
CCB-SEC Total				63	63
CCB Total	148	48	196	63	259
CCE					
CCE-BBTEC					
DOUTORADO	12	5	17		17
CCE-BBTEC Total	12	5	17		17
CCE-COMP					
DOUTORADO	16	1	17		17
MESTRADO	2		2		2
CCE-COMP Total	18	1	19		19
CCE-DGG					
DOUTORADO	10		10		10
MESTRADO	1		1		1
CCE-DGG Total	11		11		11
CCE-DSTA					
DOUTORADO	11	4	15		15
MESTRADO		1	1		1
CCE-DSTA Total	11	5	16		16
CCE-FIS					
DOUTORADO	22	13	35		35
MESTRADO		1	1		1
CCE-FIS Total	22	14	36		36
CCE-GEO					
DOUTORADO	17	9	26		26
CCE-GEO Total	17	9	26		26
CCE-MAT					
DOUTORADO	26	8	34		34
MESTRADO	1	7	8		8
CCE-MAT Total	27	15	42		42

SERVIDOR / TIPO DE VÍNCULO/TITULAÇÃO	DOCENTE		DOCENTE Total	TÉCNICO	TOTAL
	EFETIVO	TEMPORÁRIO		EFETIVO	
CCA					
CCE-QUI					
DOUTORADO	32	9	41		41
MESTRADO		1	1		1
CCE-QUI Total	32	10	42		42
CCE-SEC					
DOUTORADO				5	5
MESTRADO				2	2
ESPECIALIZAÇÃO				8	8
GRADUADO				15	15
ENSINO MÉDIO				15	15
ENSINO FUNDAMENTAL				1	1
CCE-SEC Total				46	46
CCE Total	150	59	209	46	255
CCS					
CCS-CIR					
DOUTORADO	23	2	25		25
MESTRADO	13	5	18		18
ESPECIALIZAÇÃO	2	8	10		10
GRADUADO		4	4		4
CCS-CIR Total	38	19	57		57
CCS-DCF					
DOUTORADO	8	4	12		12
CCS-DCF Total	8	4	12		12
CCS-DGO					
DOUTORADO	4		4		4
MESTRADO	3		3		3
ESPECIALIZAÇÃO	1	1	2		2
GRADUADO		3	3		3
CCS-DGO Total	8	4	12		12
CCS-DSC					
DOUTORADO	11	6	17		17
MESTRADO		4	4		4
CCS-DSC Total	11	10	21		21
CCS-ENF					
DOUTORADO	34	5	39		39
MESTRADO	2	10	12		12
GRADUADO		3	3		3
CCS-ENF Total	36	18	54		54
CCS-FIST					
DOUTORADO	16	7	23		23
MESTRADO	6	4	10		10
CCS-FIST Total	22	11	33		33
CCS-MED					
DOUTORADO	25	2	27		27
MESTRADO	18	8	26		26
ESPECIALIZAÇÃO	7	14	21		21
GRADUADO	1		1		1
CCS-MED Total	51	24	75		75
CCS-MOOI					
DOUTORADO	22	9	31		31
MESTRADO	3	2	5		5
GRADUADO		1	1		1
CCS-MOOI Total	25	12	37		37

SERVIDOR / TIPO DE VÍNCULO/TITULAÇÃO	DOCENTE		DOCENTE Total	TÉCNICO	
	EFETIVO	TEMPORÁRIO		EFETIVO	TOTAL
CCA					
CCS-ODO					
DOUTORADO	20	3	23		23
MESTRADO	1		1		1
CCS-ODO Total	21	3	24		24
CCS-PAC					
DOUTORADO	14	10	24		24
MESTRADO	7	1	8		8
CCS-PAC Total	21	11	32		32
CCS-PCP					
DOUTORADO	3		3		3
MESTRADO	14	2	16		16
ESPECIALIZAÇÃO	2	3	5		5
CCS-PCP Total	19	5	24		24
CCS-SEC					
MESTRADO				1	1
ESPECIALIZAÇÃO				1	1
GRADUADO				7	7
ENSINO MÉDIO				6	6
ENSINO FUNDAMENTAL				1	1
CCS-SEC Total				16	16
CCS Total	260	121	381	16	397
CECA					
CECA-ARTE					
DOUTORADO	15		15		15
MESTRADO	3	2	5		5
CECA-ARTE Total	18	2	20		20
CECA-CIN					
DOUTORADO	9	9	18		18
MESTRADO	1	5	6		6
CECA-CIN Total	10	14	24		24
CECA-DGN					
DOUTORADO	16	2	18		18
MESTRADO	3	4	7		7
ESPECIALIZAÇÃO	1		1		1
CECA-DGN Total	20	6	26		26
CECA-EDU					
DOUTORADO	54	11	65		65
MESTRADO	5	19	24		24
ESPECIALIZAÇÃO		2	2		2
CECA-EDU Total	59	32	91		91
CECA-MUT					
DOUTORADO	13	2	15		15
MESTRADO	5	4	9		9
ESPECIALIZAÇÃO		1	1		1
CECA-MUT Total	18	7	25		25
CECA-NIC					
DOUTORADO	18	7	25		25
MESTRADO	1	7	8		8
ESPECIALIZAÇÃO	1		1		1
CECA-NIC Total	20	14	34		34
CECA-SEC					
MESTRADO				1	1

SERVIDOR / TIPO DE VÍNCULO/TITULAÇÃO	DOCENTE		DOCENTE Total	TÉCNICO	TOTAL
	EFETIVO	TEMPORÁRIO		EFETIVO	
CCA					
ESPECIALIZAÇÃO				3	3
GRADUADO				9	9
ENSINO MÉDIO				4	4
ENSINO FUNDAMENTAL				1	1
FUNDAMENTAL INCOMPLETO				1	1
CECA-SEC Total				19	19
CECA Total	145	75	220	19	239
CEFE					
CEFE-DEF					
DOUTORADO	20	7	27		27
MESTRADO		3	3		3
ESPECIALIZAÇÃO		1	1		1
CEFE-DEF Total	20	11	31		31
CEFE-DES					
DOUTORADO	16	4	20		20
MESTRADO		2	2		2
ESPECIALIZAÇÃO	1		1		1
CEFE-DES Total	17	6	23		23
CEFE-DST					
ESPECIALIZAÇÃO				1	1
ENSINO MÉDIO				6	6
ENSINO FUNDAMENTAL				1	1
CEFE-DST Total				8	8
CEFE-EMH					
DOUTORADO	12	2	14		14
MESTRADO	1		1		1
ESPECIALIZAÇÃO	1		1		1
CEFE-EMH Total	14	2	16		16
CEFE-SEC					
ESPECIALIZAÇÃO				4	4
GRADUADO				4	4
CEFE-SEC Total				8	8
CEFE Total	51	19	70	16	86
CESA					
CESA-ADM					
DOUTORADO	18	1	19		19
MESTRADO	6	9	15		15
ESPECIALIZAÇÃO	1	2	3		3
CESA-ADM Total	25	12	37		37
CESA-CON					
DOUTORADO	7	1	8		8
MESTRADO	11		11		11
ESPECIALIZAÇÃO	2		2		2
CESA-CON Total	20	1	21		21
CESA-ECO					
DOUTORADO	20	4	24		24
MESTRADO	2	6	8		8
CESA-ECO Total	22	10	32		32
CESA-NEPES-DI					
ESPECIALIZAÇÃO				1	1
GRADUADO				1	1
CESA-NEPES-DI Total				2	2

SERVIDOR / TIPO DE VÍNCULO/TITULAÇÃO	DOCENTE		DOCENTE Total	TÉCNICO	TOTAL
	EFETIVO	TEMPORÁRIO		EFETIVO	
CCA					
CESA-NEPES-SEC					
ESPECIALIZAÇÃO				1	1
GRADUADO				1	1
CESA-NEPES-SEC Total				2	2
CESA-PRI					
DOUTORADO	13	1	14		14
MESTRADO	7	4	11		11
ESPECIALIZAÇÃO	1		1		1
GRADUADO	1		1		1
CESA-PRI Total	22	5	27		27
CESA-PUB					
DOUTORADO	28	1	29		29
MESTRADO	13	5	18		18
ESPECIALIZAÇÃO	2		2		2
GRADUADO	2		2		2
CESA-PUB Total	45	6	51		51
CESA-SEC					
DOUTORADO				1	1
MESTRADO				1	1
ESPECIALIZAÇÃO				4	4
ENSINO MÉDIO				14	14
ENSINO FUNDAMENTAL				1	1
CESA-SEC Total				21	21
CESA-SER					
DOUTORADO	19	5	24		24
MESTRADO		5	5		5
CESA-SER Total	19	10	29		29
CESA Total	153	44	197	25	222
CLCH					
CCH-FIL					
DOUTORADO	21	2	23		23
MESTRADO		1	1		1
ESPECIALIZAÇÃO	1		1		1
CCH-FIL Total	22	3	25		25
CCH-HIS					
DOUTORADO	28	6	34		34
MESTRADO		1	1		1
CCH-HIS Total	28	7	35		35
CCH-LEM					
DOUTORADO	26	5	31		31
MESTRADO	3	7	10		10
ESPECIALIZAÇÃO		3	3		3
CCH-LEM Total	29	15	44		44
CCH-LVC					
DOUTORADO	41	11	52		52
CCH-LVC Total	41	11	52		52
CCH-SEC					
DOUTORADO				1	1
MESTRADO				1	1
ESPECIALIZAÇÃO				1	1
GRADUADO				11	11
ENSINO MÉDIO				9	9
CCH-SEC Total				23	23

SERVIDOR / TIPO DE VÍNCULO/TITULAÇÃO	DOCENTE		DOCENTE Total	TÉCNICO	TOTAL
	EFETIVO	TEMPORÁRIO		EFETIVO	
CCA					
CCH-SOC					
DOUTORADO	29	7	36		36
MESTRADO	2	2	4		4
CCH-SOC Total	31	9	40		40
CLCH Total	151	45	196	23	219
CTU					
CTU-ARQ					
DOUTORADO	22	2	24		24
MESTRADO	2	6	8		8
CTU-ARQ Total	24	8	32		32
CTU-DCC					
DOUTORADO	13	2	15		15
MESTRADO	3	3	6		6
ESPECIALIZAÇÃO		1	1		1
GRADUADO	1		1		1
CTU-DCC Total	17	6	23		23
CTU-DEEL					
DOUTORADO	16		16		16
MESTRADO	4	1	5		5
CTU-DEEL Total	20	1	21		21
CTU-EST					
DOUTORADO	8		8		8
MESTRADO	1	3	4		4
CTU-EST Total	9	3	12		12
CTU-SEC					
MESTRADO				1	1
ESPECIALIZAÇÃO				3	3
GRADUADO				4	4
ENSINO MÉDIO				10	10
CTU-SEC Total				18	18
CTU Total	70	18	88	18	106
TOTAL	1.199	468	1.667	266	1.933

Fonte: PRORH (13/06/2022) – lotação de provimento.

1.1.4 NÚMERO DE DOCENTES E AGENTES UNIVERSITÁRIOS, EFETIVOS E TEMPORÁRIOS, SEGUNDO A TITULAÇÃO E CLASSE

A Tabela 06 apresenta o quadro de servidores efetivos e temporários, nos respectivos Centros de Estudos, segundo a classe (docentes) e formação (agentes universitários).

Tabela 06 - Número de docentes segundo a classe e de agentes universitários segundo a formação, considerando a natureza contratual, efetivos e temporários, nos Centros de Estudos da UEL.

SERVIDOR / TIPO DE VÍNCULO / CLASSE	CCA	CCB	CCE	CCS	CECA	CEFE	CESA	CLCH	CTU	TOTAL
DOCENTE										
EFETIVO										
PROFESSOR TITULAR	3	2	3	3		1		1		13
PROFESSOR ASSOCIADO C	42	51	50	41	29	17	27	52	25	334
PROFESSOR ASSOCIADO B	5	18	12	12	17	5	10	15	1	95
PROFESSOR ASSOCIADO A	7	24	25	24	24	9	13	33	6	165
PROFESSOR ADJUNTO D	4	20	20	43	20	6	12	17	8	150
PROFESSOR ADJUNTO C	3	11	20	20	14	6	21	13	10	118
PROFESSOR ADJUNTO B		4	4	15	10	2	10	4	2	51
PROFESSOR ADJUNTO A	6	15	13	22	12	2	12	10	10	102

SERVIDOR / TIPO DE VÍNCULO / CLASSE	CCA	CCB	CCE	CCS	CECA	CEFE	CESA	CLCH	CTU	TOTAL
PROFESSOR ASSISTENTE D	1	1	2	22	14	1	26	2	7	76
PROFESSOR ASSISTENTE C		1		10	1	1	3	1		17
PROFESSOR ASSISTENTE B				9	1	1	6	1		18
PROFESSOR ASSISTENTE A		1	1	28	2		5	1		38
PROFESSOR AUXILIAR				11	1		8	1	1	22
EFETIVO Total	71	148	150	260	145	51	153	151	70	1.199
TEMPORÁRIO										
PROFESSOR ADJUNTO A-DOC-CRES	36	35	50	52	33	15	12	32	4	269
PROFESSOR ASSISTENTE A-MSC-CRES	3	13	9	37	40	4	30	10	14	160
PROFESSOR AUXILIAR A-ESP-CRES				32	2		2	3		39
TEMPORÁRIO Total	39	48	59	121	75	19	44	45	18	468
DOCENTE Total	110	196	209	381	220	70	197	196	88	1.667
TÉCNICO										
EFETIVO										
ANALISTA DE INFORMÁTICA			1							1
AUXILIAR ADMINISTRATIVO			1		1	1		1		4
AUXILIAR DE LABORATÓRIO	3	4								7
AUXILIAR OPERACIONAL	5	20	8	7	4	8	13	6	6	77
BIBLIOTECÁRIO	1									1
BIÓLOGO		6								6
EDUCADOR INFANTIL			1							1
FÍSICO			6							6
INSTRUTOR DE IDIOMAS								2		2
MÉDICO VETERINÁRIO	5	1								6
QUÍMICO		1	1							2
SECRETÁRIO EXECUTIVO						1	2			3
TÉCNICO ADMINISTRATIVO	6	12	14	6	7	4	3	11	3	66
TÉCNICO EM AGROPECUÁRIA	3	1								4
TÉCNICO EM ANATOMIA E NECRÓPSIA		1								1
TÉCNICO EM ASSUNTOS UNIVERSITÁRIOS	3	2	4	2	2	1	5	3	2	24
TÉCNICO EM EDIFICAÇÕES									1	1
TÉCNICO EM ELETRÔNICA									1	1
TÉCNICO EM ESTÚDIO E MULTIMÍDIA					3	1				4
TÉCNICO EM INFORMÁTICA			4	1	1		2		3	11
TÉCNICO EM LABORATÓRIO	13	15	5						2	35
TÉCNICO EM MANUTENÇÃO EM EQUIPAMENTOS			1							1
TÉCNICO EM PRODUÇÃO INDUSTRIAL	1									1
TÉCNICO EM PROJETO VISUAL E EDITORAÇÃO					1					1
EFETIVO Total	40	63	46	16	19	16	25	23	18	266
TÉCNICO Total	40	63	46	16	19	16	25	23	18	266
TOTAL	150	259	255	397	239	86	222	219	106	1.933

Fonte: PRORH (13/06/2022) – lotação de provimento.

1.1.5 QUADRO DE DOCENTES COM E SEM TIDE, SEGUNDO A CARGA HORÁRIA SEMANAL

A Tabela 07, na sequência, apresenta o quadro de docentes nos Centros de Estudos, segundo a variável TIDE e carga horária semanal.

Tabela 07-Número de docentes segundo as variáveis TIDE e carga horária.

CENTRO DE ESTUDO	EFETIVO				EFETIVO Total	TEMPORÁRIO		TEMPORÁRIO Total	TOTAL
	20	24	34	40		20	40		
DOCENTE									
CCA									
Tide				68	68				68
Sem Tide				3	3	36	3	39	42
CCA Total				71	71	36	3	39	110
CCB									
Tide				146	146				146
Sem Tide				2	2	47	1	48	50

CENTRO DE ESTUDO	EFETIVO				EFETIVO Total	TEMPORÁRIO		TEMPORÁRIO Total	TOTAL
	20	24	34	40		20	40		
CCB Total				148	148	47	1	48	196
CCE									
Tide				147	147				147
Sem Tide	1			2	3	55	4	59	62
CCE Total	1			149	150	55	4	59	209
CCS									
Tide				119	119				119
Sem Tide	65	1		75	141	121		121	262
CCS Total	65	1		194	260	121		121	381
CECA									
Tide				142	142				142
Sem Tide				3	3	74	1	75	78
CECA Total				145	145	74	1	75	220
CEFE									
Tide				51	51				51
Sem Tide						19		19	19
CEFE Total				51	51	19		19	70
CESA									
Tide				107	107				107
Sem Tide	7			39	46	44		44	90
CESA Total	7			146	153	44		44	197
CLCH									
Tide				150	150				150
Sem Tide				1	1	42	3	45	46
CLCH Total				151	151	42	3	45	196
CTU									
Tide				67	67				67
Sem Tide			1	2	3	15	3	18	21
CTU Total			1	69	70	15	3	18	88
DOCENTE Total	73	1	1	1124	1199	453	15	468	1667
TOTAL	73	1	1	1.124	1.199	453	15	468	1.667

Fonte: PRORH (13/06/2022) – lotação de provimento.

Os dados demonstram que 59,81% do quadro de docentes da UEL possui TIDE, o que corresponde a 997 profissionais.

1.1.6 NÚMERO DE DOCENTES E AGENTES UNIVERSITÁRIOS, EM RELAÇÃO AO GÊNERO E FAIXA ETÁRIA

A Tabela 08, a seguir, traça o perfil do quadro de servidores segundo o gênero e faixa etária, nos Centros de Estudos.

Tabela 08-Número de docentes e agentes universitários, segundo o gênero e faixa etária.

FAIXA ETÁRIA	CCA	CCB	CCE	CCS	CECA	CEFE	CESA	CLCH	CTU	Total Geral
DOCENTE										
EFETIVO										
DE 31 / 40 ANOS										
FEMININO	1	5	11	8	7	1	3	5	1	42
MASCULINO	4	10	14	4	3	2	8	4	2	51
DE 31 / 40 ANOS Total	5	15	25	12	10	3	11	9	3	93
DE 41 / 50 ANOS										

FAIXA ETÁRIA	CCA	CCB	CCE	CCS	CECA	CEFE	CESA	CLCH	CTU	Total Geral
FEMININO	8	35	18	46	28	8	23	31	5	202
MASCULINO	8	24	27	42	16	7	22	21	11	178
DE 41 / 50 ANOS Total	16	59	45	88	44	15	45	52	16	380
DE 51 / 60 ANOS										
FEMININO	12	28	22	64	46	8	22	36	7	245
MASCULINO	17	23	32	50	21	12	33	35	19	242
DE 51 / 60 ANOS Total	29	51	54	114	67	20	55	71	26	487
MAIS DE 60 ANOS										
FEMININO	9	14	10	17	14	3	19	10	3	99
MASCULINO	12	9	16	29	10	10	23	9	22	140
MAIS DE 60 ANOS Total	21	23	26	46	24	13	42	19	25	239
EFETIVO Total	71	148	150	260	145	51	153	151	70	1199
TEMPORÁRIO										
DE 20 / 30 ANOS										
FEMININO		2	2	4	3	1		2	1	15
MASCULINO		1	4	1	2			4	2	14
DE 20 / 30 ANOS Total		3	6	5	5	1		6	3	29
DE 31 / 40 ANOS										
FEMININO	14	19	16	47	24	6	8	15	3	152
MASCULINO	17	17	27	27	11	3	16	9	7	134
DE 31 / 40 ANOS Total	31	36	43	74	35	9	24	24	10	286
DE 41 / 50 ANOS										
FEMININO	4	7	4	22	19		5	7	1	69
MASCULINO	3		4	12	8	5	7	4		43
DE 41 / 50 ANOS Total	7	7	8	34	27	5	12	11	1	112
DE 51 / 60 ANOS										
FEMININO	1	1		3	4	3	7	3		22
MASCULINO		1	2	3	4		1		2	13
DE 51 / 60 ANOS Total	1	2	2	6	8	3	8	3	2	35
MAIS DE 60 ANOS										
FEMININO									1	1
MASCULINO				2		1		1	1	5
MAIS DE 60 ANOS Total				2		1		1	2	6
TEMPORÁRIO Total	39	48	59	121	75	19	44	45	18	468
DOCENTE Total	110	196	209	381	220	70	197	196	88	1667
TÉCNICO										
EFETIVO										
DE 31 / 40 ANOS										
FEMININO	1	3		4		1	1	1	1	12
MASCULINO	3	3	2		1	1	1	1	5	17
DE 31 / 40 ANOS Total	4	6	2	4	1	2	2	2	6	29
DE 41 / 50 ANOS										
FEMININO	6	10	4	2	3	4	3	2	1	35
MASCULINO	4	5	10	2	1	1	3	3	3	32
DE 41 / 50 ANOS Total	10	15	14	4	4	5	6	5	4	67
DE 51 / 60 ANOS										
FEMININO	13	14	11	5	6	2	10	7	2	70
MASCULINO	11	16	12	1	4	4	3	5	5	61
DE 51 / 60 ANOS Total	24	30	23	6	10	6	13	12	7	131
MAIS DE 60 ANOS										
FEMININO	1	4	6	1	1		3	4		20
MASCULINO	1	8	1	1	3	3	1		1	19
MAIS DE 60 ANOS Total	2	12	7	2	4	3	4	4	1	39
EFETIVO Total	40	63	46	16	19	16	25	23	18	266
TÉCNICO Total	40	63	46	16	19	16	25	23	18	266
Total Geral	150	259	255	397	239	86	222	219	106	1.933

Fonte: PRORH (13/06/2022) – lotação de provimento.

Observa-se que a representação feminina no quadro de docentes é de 50,81% e, em relação aos agentes universitários é de 51,50%. Do total de docentes, 31,31% está na faixa etária de 51 a 60 anos, assim como 49,25% dos agentes universitários.

1.1.7 COR OU RAÇA

Tabela 09 – Número de servidores segundo cor ou raça.

COR OU RAÇA	CCA	CCB	CCE	CCS	CECA	CEFE	CESA	CLCH	CTU	TOTAL
DOCENTE										
EFETIVO										
FEMININO										
AMARELA	2	4	4	16	1		3	1	2	33
BRANCA	27	70	54	114	79	20	51	62	11	488
PARDA		5	1	3	5		5	6	3	28
PRETA	1	1			4			4		10
NÃO QUERO DECLARAR COR/RAÇA		1	1	1	3		5	5		16
NÃO INFORMADO		1	1	1	3		3	4		13
FEMININO Total	30	82	61	135	95	20	67	82	16	588
MASCULINO										
AMARELA	2	2	1	12			5		2	24
BRANCA	35	51	70	106	40	27	75	51	41	496
INDÍGENA				1			1			2
PARDA	2	4	9	1	5	2	3	6	9	41
PRETA	1							1	1	3
NÃO QUERO DECLARAR COR/RAÇA		5	7	5	4	2	1	9	1	34
NÃO INFORMADO*	1	4	2		1		1	2		11
MASCULINO Total	41	66	89	125	50	31	86	69	54	611
EFETIVO Total	71	148	150	260	145	51	153	151	70	1199
TEMPORÁRIO										
FEMININO										
AMARELA	1	2	2	7	1					13
BRANCA	15	24	17	65	43	7	18	21	6	216
PARDA	1	1	2	1	6			3		14
PRETA	1			1		3	2			7
NÃO QUERO DECLARAR COR/RAÇA		1	1	1						3
NÃO INFORMADO*	1	1		1				3		6
FEMININO Total	19	29	22	76	50	10	20	27	6	259
MASCULINO										
AMARELA	1	2	4	3	4		2	1		17
BRANCA	14	12	26	38	16	4	15	16	11	152
PARDA	4	4	3	2	3	4	6	1		27
PRETA		1	1							2
NÃO QUERO DECLARAR COR/RAÇA	1		1		2	1			1	6
NÃO INFORMADO*			2	2			1			5
MASCULINO Total	20	19	37	45	25	9	24	18	12	209
TEMPORÁRIO Total	39	48	59	121	75	19	44	45	18	468
DOCENTE Total	110	196	209	381	220	70	197	196	88	1667
TÉCNICO										
EFETIVO										
FEMININO										
AMARELA		1	1					1		3
BRANCA	12	19	15	8	8	6	14	11	4	97
PARDA	3	6	4	2			2			17
PRETA	4	1	1			1	1			8
NÃO QUERO DECLARAR COR/RAÇA	2	3		1	1					7
NÃO INFORMADO*		1		1	1			2		5
FEMININO Total	21	31	21	12	10	7	17	14	4	137
MASCULINO										
AMARELA			1				2			3

COR OU RAÇA	CCA	CCB	CCE	CCS	CECA	CEFE	CESA	CLCH	CTU	TOTAL
BRANCA	12	15	11	3	8	6	4	6	9	74
PARDA	5	7	6	1		3	1		4	27
PRETA	1	4	5				1	1	1	13
NÃO QUERO DECLARAR COR/RAÇA	1	1	2					1		5
NÃO INFORMADO*		5			1			1		7
MASCULINO Total	19	32	25	4	9	9	8	9	14	129
EFETIVO Total	40	63	46	16	19	16	25	23	18	266
TÉCNICO Total	40	63	46	16	19	16	25	23	18	266
TOTAL	150	259	255	397	239	86	222	219	106	1.933

Fonte: PRORH (13/06/2022) – lotação de provimento.
* em atualização

1.1.8 NÚMERO DE SERVIDORES TÉCNICOS, EM RELAÇÃO AO NÍVEL

A seguir, a Tabela 10 e Gráfico 02, demonstram o quantitativo de agentes universitários em relação ao nível (Operacional, Médio, Superior) conforme classificação da Tabela de Vencimento Básico da Carreira Técnica Administrativa.

Tabela 10-Agents Universitários, efetivos e temporários segundo o nível, nos Centros de Estudos da UEL.

CENTRO	CCA	CCB	CCE	CCS	CECA	CEFE	CESA	CLCH	CTU	TOTAL
TÉCNICO	40	63	46	16	19	16	25	23	18	266
EFETIVO	40	63	46	16	19	16	25	23	18	266
MÉDIO	23	29	25	7	12	5	5	11	10	127
OPERACIONAL	8	24	9	7	5	9	13	7	6	88
SUPERIOR	9	10	12	2	2	2	7	5	2	51
TOTAL	40	63	46	16	19	16	25	23	18	266

Fonte: PRORH (13/06/2022) – lotação de provimento.

Gráfico 02-Número de agentes universitários em relação ao nível operacional, médio e superior.



1.1.9 NÚMERO DE DOCENTES E AGENTES UNIVERSITÁRIOS EM RELAÇÃO AO TEMPO DE SERVIÇO NA UEL

A Tabela 11 apresenta o quadro de servidores nos Centros de Estudos, segundo o sexo e a faixa de tempo de serviço na instituição. Cabe ressaltar que o tempo de serviço está calculado com base no contrato atual e é um indicador importante para previsão de aposentadorias ao longo dos anos. Salienta-se que estes dados são relativos à atuação na UEL, não considerando o tempo de exercício profissional em outras instituições.

Tabela 11-Número de docentes e agentes universitários em relação ao gênero e tempo de serviço na UEL.

TEMPO DE SERVIÇO	CCA	CCB	CCE	CCS	CECA	CEFE	CESA	CLCH	CTU	Total Geral
DOCENTE										
EFETIVO										
01 - 05 ANOS										
FEMININO	2	8	6	6	3	1	2	8	3	39
MASCULINO	4	8	6	9	1		4	3	2	37
01 - 05 ANOS Total	6	16	12	15	4	1	6	11	5	76
DE 06 - 10 ANOS										
FEMININO	3	10	13	22	8	1	16	14	1	88
MASCULINO	2	13	17	15	7	2	9	14	9	88
DE 06 - 10 ANOS Total	5	23	30	37	15	3	25	28	10	176
DE 11 - 15 ANOS										
FEMININO	7	31	15	39	39	8	10	30	3	182
MASCULINO	6	18	22	43	18	8	13	15	8	151
DE 11 - 15 ANOS Total	13	49	37	82	57	16	23	45	11	333
DE 16 - 20 ANOS										
FEMININO	2	7		4	10	3	14	5	1	46
MASCULINO	5	6	8	4	5	6	17	4	7	62
DE 16 - 20 ANOS Total	7	13	8	8	15	9	31	9	8	108
DE 21 - 25 ANOS										
FEMININO	3	12	10	27	21	1	9	17	5	105
MASCULINO	6	7	10	10	11	6	23	15	12	100
DE 21 - 25 ANOS Total	9	19	20	37	32	7	32	32	17	205
DE 26 - 30 ANOS										
FEMININO	6	7	8	27	9	1	11	6	2	77
MASCULINO	2	6	9	27	2	2	9	12	5	74
DE 26 - 30 ANOS Total	8	13	17	54	11	3	20	18	7	151
DE 31 - 35 ANOS										
FEMININO	3	5	4	6	4	3	3	1		29
MASCULINO	9	8	4	10	2	3	10	5	4	55
DE 31 - 35 ANOS Total	12	13	8	16	6	6	13	6	4	84
DE 36 - 40 ANOS										
FEMININO	2	2	3	4	1	2	1	1	1	17
MASCULINO	6		7	5	3	4	1	1	7	34
DE 36 - 40 ANOS Total	8	2	10	9	4	6	2	2	8	51
DE 41 - 45 ANOS										
FEMININO	2		2							4
MASCULINO	1		6	2	1					10
DE 41 - 45 ANOS Total	3		8	2	1					14
MAIS 45 ANOS										
FEMININO							1			1
MAIS 45 ANOS Total							1			1
EFETIVO Total	71	148	150	260	145	51	153	151	70	1199
TEMPORÁRIO										
01 - 05 ANOS										
FEMININO	19	29	22	76	50	10	20	27	6	259
MASCULINO	20	19	37	45	25	9	24	18	12	209
01 - 05 ANOS Total	39	48	59	121	75	19	44	45	18	468

TEMPO DE SERVIÇO	CCA	CCB	CCE	CCS	CECA	CEFE	CESA	CLCH	CTU	Total Geral
TEMPORÁRIO Total	39	48	59	121	75	19	44	45	18	468
DOCENTE Total	110	196	209	381	220	70	197	196	88	1667
TÉCNICO										
EFETIVO										
01 - 05 ANOS										
FEMININO				1				1	1	3
MASCULINO			1	1			1		1	4
01 - 05 ANOS Total			1	2			1	1	2	7
DE 06 - 10 ANOS										
FEMININO	1	3								4
MASCULINO	1	2	2						1	6
DE 06 - 10 ANOS Total	2	5	2						1	10
DE 11 - 15 ANOS										
FEMININO	2	6	2	5	1	2	4	1		23
MASCULINO	4	3	3	1	1	2	3	2	5	24
DE 11 - 15 ANOS Total	6	9	5	6	2	4	7	3	5	47
DE 16 - 20 ANOS										
FEMININO		3				1	2	2		8
MASCULINO	1	1	2	1	2				1	8
DE 16 - 20 ANOS Total	1	4	2	1	2	1	2	2	1	16
DE 21 - 25 ANOS										
FEMININO	4	4	7	1	4	1	2		3	26
MASCULINO	3	2	4	1		1	2	4	1	18
DE 21 - 25 ANOS Total	7	6	11	2	4	2	4	4	4	44
DE 26 - 30 ANOS										
FEMININO	9	11	7	3	5	3	5	10		53
MASCULINO	8	16	10		1	2	1	2	4	44
DE 26 - 30 ANOS Total	17	27	17	3	6	5	6	12	4	97
DE 31 - 35 ANOS										
FEMININO	4	4	1	1			2			12
MASCULINO	1	3	2		4	2		1		13
DE 31 - 35 ANOS Total	5	7	3	1	4	2	2	1		25
DE 36 - 40 ANOS										
FEMININO	1		3	1			1			6
MASCULINO		3							1	4
DE 36 - 40 ANOS Total	1	3	3	1			1		1	10
DE 41 - 45 ANOS										
FEMININO			1							1
MASCULINO	1	1	1		1	1				5
DE 41 - 45 ANOS Total	1	1	2		1	1				6
MAIS 45 ANOS										
FEMININO							1			1
MASCULINO		1				1	1			3
MAIS 45 ANOS Total		1				1	2			4
EFETIVO Total	40	63	46	16	19	16	25	23	18	266
TÉCNICO Total	40	63	46	16	19	16	25	23	18	266
Total Geral	150	259	255	397	239	86	222	219	106	1.933

Fonte: PRORH (13/06/2022) – lotação de provimento.
* Contrato atual.

A partir dos dados da Tabela 11 observa-se que 32,63% dos docentes atua na instituição entre 01 e 05 anos, 10,56% entre 06 a 10 anos, 26,45% entre 11 a 20 anos, 12,30% entre 21 a 25 anos e 18,06% acima de 26 anos.

Em relação aos agentes universitários, 26,01% atua há menos de 15 anos, 57,51% entre 16 e 30 anos e 16,48% acima de 30 anos.

1.1.10 QUADRO COMPARATIVO DA EVOLUÇÃO DO NÚMERO DE SERVIDORES NOS ANOS DE 2010 A 2021

Os dados relativos à evolução do quadro de recursos humanos na UEL, no período entre 2010 e 2021 (Tabela 12) se referem ao recorte temporal que está explicitado na legenda imediatamente acima dos valores apresentados.

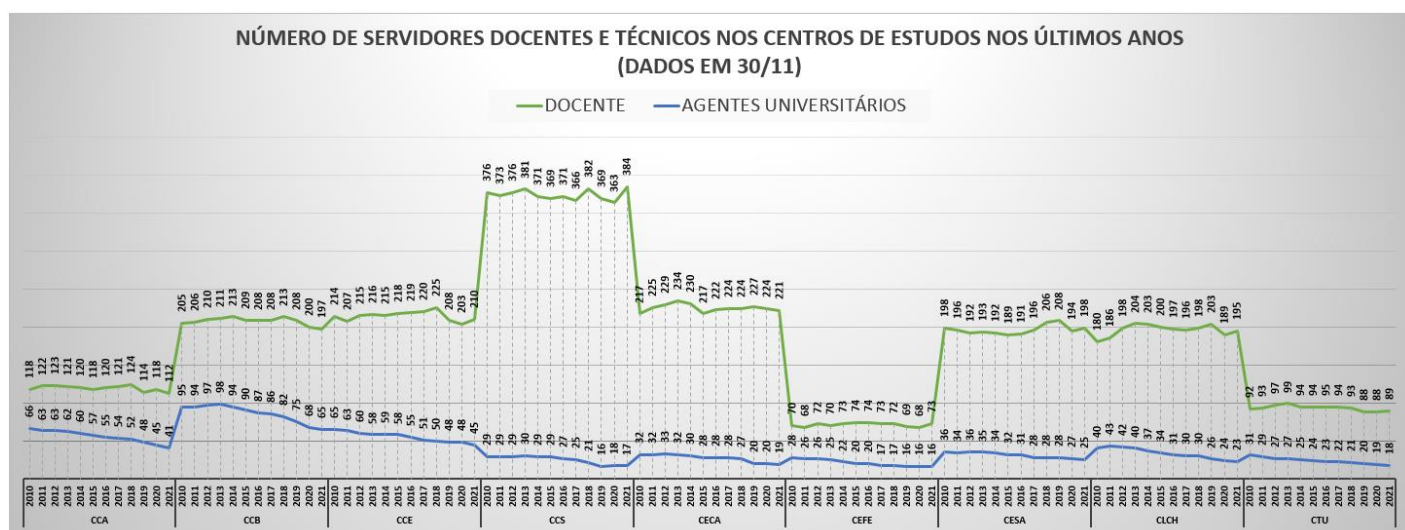
Tabela 12-Número de servidores docentes e técnicos nos Centros, nos anos de 2010 a 2021

CENTROS DE ESTUDOS	2010	2011	2012	2013	2014	2015	2016	2017	2018	2019	2020	2021
CCA												
DOCENTE												
FEMININO	45	47	48	48	54	52	51	51	50	49	54	49
MASCULINO	73	75	75	73	66	66	69	70	74	65	64	63
DOCENTE Total	118	122	123	121	120	118	120	121	124	114	118	112
AGENTES UNIVERSITÁRIOS												
FEMININO	35	33	33	31	30	29	27	26	25	23	22	21
MASCULINO	31	30	30	31	30	28	28	28	27	25	23	20
AGENTES UNIVERSITÁRIOS Total	66	63	63	62	60	57	55	54	52	48	45	41
CCA Total	184	185	186	183	180	175	175	175	176	162	163	153
CCB												
DOCENTE												
FEMININO	129	129	130	130	127	125	120	119	123	116	110	111
MASCULINO	76	77	80	81	86	84	88	89	90	92	90	86
DOCENTE Total	205	206	210	211	213	209	208	208	213	208	200	197
AGENTES UNIVERSITÁRIOS												
FEMININO	38	39	42	43	39	38	37	37	36	33	32	31
MASCULINO	57	55	55	55	55	52	50	49	46	42	36	34
AGENTES UNIVERSITÁRIOS Total	95	94	97	98	94	90	87	86	82	75	68	65
CCB Total	300	300	307	309	307	299	295	294	295	283	268	262
CCE												
DOCENTE												
FEMININO	92	88	92	90	90	90	93	92	93	85	78	79
MASCULINO	122	119	123	126	125	128	126	128	132	123	125	131
DOCENTE Total	214	207	215	216	215	218	219	220	225	208	203	210
AGENTES UNIVERSITÁRIOS												
FEMININO	33	31	29	28	28	28	25	24	24	23	22	21
MASCULINO	32	32	31	30	31	30	30	27	26	25	26	24
AGENTES UNIVERSITÁRIOS Total	65	63	60	58	59	58	55	51	50	48	48	45
CCE Total	279	270	275	274	274	276	274	271	275	256	251	255
CCH												
DOCENTE												
FEMININO	98	106	108	112	113	112	110	112	115	110	105	108
MASCULINO	82	80	90	92	90	88	87	84	83	93	84	87
DOCENTE Total	180	186	198	204	203	200	197	196	198	203	189	195
AGENTES UNIVERSITÁRIOS												
FEMININO	29	30	29	28	26	23	20	19	19	17	15	14
MASCULINO	11	13	13	12	11	11	11	11	11	9	9	9
AGENTES UNIVERSITÁRIOS Total	40	43	42	40	37	34	31	30	30	26	24	23
CCH Total	220	229	240	244	240	234	228	226	228	229	213	218
CCS												
DOCENTE												
FEMININO	190	190	194	198	199	197	196	194	207	197	197	210
MASCULINO	186	183	182	183	172	172	175	172	175	172	166	174
DOCENTE Total	376	373	376	381	371	369	371	366	382	369	363	384
AGENTES UNIVERSITÁRIOS												
FEMININO	23	23	24	24	23	24	21	20	18	13	15	13
MASCULINO	6	6	5	6	6	5	6	5	3	3	3	4
AGENTES UNIVERSITÁRIOS Total	29	29	29	30	29	29	27	25	21	16	18	17
CCS Total	405	402	405	411	400	398	398	391	403	385	381	401
CECA												
DOCENTE												
FEMININO	166	163	164	167	166	153	152	155	158	152	149	147
MASCULINO	51	62	65	67	64	64	70	69	66	75	75	74

CENTROS DE ESTUDOS	2010	2011	2012	2013	2014	2015	2016	2017	2018	2019	2020	2021
DOCENTE Total	217	225	229	234	230	217	222	224	224	227	224	221
AGENTES UNIVERSITÁRIOS												
FEMININO	16	16	16	15	15	14	14	14	13	10	10	10
MASCULINO	16	16	17	17	15	14	14	14	14	10	10	9
AGENTES UNIVERSITÁRIOS Total	32	32	33	32	30	28	28	28	27	20	20	19
CECA Total	249	257	262	266	260	245	250	252	251	247	244	240
CEFE												
DOCENTE												
FEMININO	28	26	28	27	29	30	30	31	30	29	29	31
MASCULINO	42	42	44	43	44	44	44	42	42	40	39	42
DOCENTE Total	70	68	72	70	73	74	74	73	72	69	68	73
AGENTES UNIVERSITÁRIOS												
FEMININO	11	10	10	9	9	9	9	7	7	7	7	7
MASCULINO	17	16	16	16	13	11	11	10	10	9	9	9
AGENTES UNIVERSITÁRIOS Total	28	26	26	25	22	20	20	17	17	16	16	16
CEFE Total	98	94	98	95	95	94	94	90	89	85	84	89
CESA												
DOCENTE												
FEMININO	93	92	88	93	90	90	91	91	93	92	89	88
MASCULINO	105	104	104	100	102	99	100	105	113	116	105	110
DOCENTE Total	198	196	192	193	192	189	191	196	206	208	194	198
AGENTES UNIVERSITÁRIOS												
FEMININO	23	22	24	24	23	22	21	20	20	20	20	18
MASCULINO	13	12	12	11	11	10	10	8	8	8	7	7
AGENTES UNIVERSITÁRIOS Total	36	34	36	35	34	32	31	28	28	28	27	25
CESA Total	234	230	228	228	226	221	222	224	234	236	221	223
CTU												
DOCENTE												
FEMININO	20	20	23	23	23	25	25	23	24	28	28	24
MASCULINO	72	73	74	76	71	69	70	71	69	60	60	65
DOCENTE Total	92	93	97	99	94	94	95	94	93	88	88	89
AGENTES UNIVERSITÁRIOS												
FEMININO	11	10	9	9	9	8	7	6	5	5	5	4
MASCULINO	20	19	18	18	16	16	16	16	16	15	14	14
AGENTES UNIVERSITÁRIOS Total	31	29	27	27	25	24	23	22	21	20	19	18
CTU Total	123	122	124	126	119	118	118	116	114	108	107	107
Total Geral	2.092	2.089	2.125	2.136	2.101	2.060	2.054	2.039	2.065	1.991	1.932	1.948

Fonte: Base de Dados – PRORH em 30/11 (2010 a 2021) – lotação de provimento (em 29/06/2022)

Gráfico 03-Evolução do quadro de recursos humanos nos Centros de Estudos, nos anos de 2010 a 2020.



Fonte: Base de Dados – PRORH em 30/11 (2010 a 2021) – lotação de provimento em 29/06/2022

2 GESTÃO ACADÊMICA

A seguir, apresentam-se os dados relativos ao número de alunos matriculados nos cursos de graduação, especialização, mestrado, doutorado e residências nos Centros de Estudos (Tabela 13).

Tabela 13-Número de alunos matriculados na UEL, nos cursos de graduação, especialização, mestrado, doutorado e residência.

NÍVEL	TOTAL DE CURSOS	MATRICULADOS										TOTAL DE ALUNOS	
		CCA	CCB	CCE	CCS	CECA	CEFE	CESA	CLCH	CTU	OUTROS		
GRADUAÇÃO													
CURSOS	52	997	729	1.197	1.684	1.812	868	3.251	1.424	855	61	12.878	
LATO SENSU													
ESPECIALIZAÇÃO	38		114	76	25	212		536	85	195		1.243	
RESIDÊNCIA EM ENFERMAGEM	9				59							59	
RESIDÊNCIA EM FARMÁCIA	2				20							20	
RESIDÊNCIA EM FISIOTERAPIA	9				32							32	
RESIDÊNCIA EM ODONTOLOGIA	6				27							27	
RESIDÊNCIA MED. VETERINÁRIA	15	61										61	
RESIDÊNCIA MÉDICA	29				212							212	
RESIDÊNCIA MULTIPROFISSIONAL	2				33							33	
ESPECIALIZAÇÃO-EAD	2											314	
LATO SENSU Total	112	61	114	76	408	212	0	536	399	195	0	2.001	
STRICTO SENSU													
DOCTORADO	32	178	176	234	187	101	43	47	172	66		1.204	
MESTRADO	40	114	175	199	211	169	17	243	200	73		1.401	
MESTRADO PROFISSIONAL	7	41		23					58			122	
STRICTO SENSU Total	79	333	351	456	398	270	60	290	430	139	0	2.727	
Total Geral	243	1.391	1.194	1.729	2.490	2.294	928	4.077	2.253	1.189	61	17.606	

Fonte: AGDAC98 (14/09/2022) e APDAC91 / APMAT58 (23/08/2022).

* Foram considerados somente os cursos ativos.

2.1 GRADUAÇÃO

No que tange à Graduação, os dados apresentados a seguir referem-se aos 53 cursos da UEL, no que diz respeito à caracterização dos alunos dos Centros de Estudos e seus respectivos cursos. Número de vagas, inscritos / Candidato Vaga (Tabela 14), número de vagas e ingressantes por forma de ingresso (Tabela 15 e Tabela 16), número de alunos matriculados nos centros de estudos (Tabela 17, Gráfico 04), número de alunos matriculados por série / semestre (Tabela 18 e Tabela 19), número de alunos matriculados nos centros de estudos nos últimos cinco anos (Tabela 20), distribuição dos alunos matriculados por faixa etária e sexo (Tabela 21), distribuição dos alunos matriculados segundo local de origem e nacionalidade (Tabela 22 e Tabela 23), número de alunos matriculados segundo cor ou raça (Tabela 24), vagas remanescentes e total de matriculados - 2010 a 2017 (Tabela 25), número de alunos matriculados – Adesão ao SISU 2017, maior e menor média geral e por cursos (Tabela 26, Tabela 27, Tabela 28, Tabela 29), concluintes – 2007 a 2017 (Tabela 30, Tabela 31), evasão geral, centro e por curso (Tabela 32 a Tabela 49), mobilidade acadêmica (Tabela 51, Tabela 52), conceitos dos Cursos de Graduação da UEL (Tabela 54).

2.1.1 NÚMERO DE VAGAS, INSCRITOS E CANDIDATO/VAGA NOS CURSOS, ENTRE OS ANOS DE 2015 E 2022.

Os dados referentes ao número de vagas nos Cursos, assim como o número de inscritos e a concorrência (candidato/vaga), estão apresentados na Tabela 14.

2.1.2 INGRESSANTES 2010 A 2022 – TOTAL DE VAGAS E FORMAS DE INGRESSO

Existem várias formas de acesso aos 52 cursos de graduação da UEL. Todos anos são ofertas mais de 3.000 vagas, e os interessados podem concorrer por meio do concurso Vestibular, ou pleitear uma das vagas oferecidas pelo Sistema de Seleção Unificada (SISU), pela Nota do Enem ou ainda se candidatar na modalidade denominada Portador de Diploma de Curso Superior. A Tabela 15 representa o total de vagas ofertadas nos processos seletivos e o total de ingressantes por forma de ingresso. Nos anos 2016 e 2022 estão incluídas as vagas ofertadas pelo SISU (Sistema de Seleção Unificada).

Tabela 15-número de vagas ofertadas e ingressantes por formas de ingresso 2010 a 2022.

CENTRO / CURSO / SEMESTRE	2010	2011	2012	2013	2014	2015	2016	2017	2018	2019	2020	2021	2022
CCA													
AGRONOMIA(51)													
1º SEM													
OFERTA_VAGAS	80	80	80	80	80	80	80	80	80	80	80	80	80
OFERTA_VAGAS_VESTIBULAR	80	80	80	80	80	80	80	60	60	55	70	70	70
INGRESSANTES_VESTIBULAR	79	80	80	79	80	80	54	60	56	70	73	72	73
OFERTA_VAGAS_SISU							20	20	25	10	10	10	10
INGRESSANTES_SISU							15	20	25	10	7	8	7
VAGAS_REMANESCENTES_ENEM*							11						
INGRESSANTES_ENEM							11						
INGRESSANTES_GERAL	79	80	80	79	80	80	80	80	81	80	80	80	80
MEDICINA VETERINÁRIA(26)													
1º SEM													
OFERTA_VAGAS	80	80	80	80	80	80	80	80	80	80	80	80	80
OFERTA_VAGAS_VESTIBULAR	80	80	80	80	80	80	80	65	70	70	70	70	70
INGRESSANTES_VESTIBULAR	77	84	80	78	79	81	81	63	72	76	71	71	70
OFERTA_VAGAS_SISU								15	10	10	10	10	10
INGRESSANTES_SISU								15	10	4	8	9	10
INGRESSANTES_GERAL	77	84	80	78	79	81	81	78	82	80	79	80	80
ZOOTECNIA(85)													
1º SEM													
OFERTA_VAGAS	40	40	40	40	40	40	40	40	40	40	40	40	40
OFERTA_VAGAS_VESTIBULAR	40	40	40	40	40	40	20	20	20	20	20	20	20
INGRESSANTES_VESTIBULAR	39	37	25	12	18	15	5	20	18	9	9	11	18
OFERTA_VAGAS_SISU								20	20	20	20	20	20
INGRESSANTES_SISU								14	15	17	15	8	11
VAGAS_REMANESCENTES_ENEM*			8	25	19	20	22		2	17	19	13	11
INGRESSANTES_ENEM			8	25	18	15	22		2	17	19	13	11
INGRESSANTES_GERAL	39	37	33	37	36	30	41	35	37	41	36	35	35
CCB													
BIOMEDICINA(84)													
1º SEM													
OFERTA_VAGAS	20	20	20	20	20	20	20	20	20	20	20	20	20
OFERTA_VAGAS_VESTIBULAR	20	20	20	20	20	20	15	15	15	15	15	15	15
INGRESSANTES_VESTIBULAR	20	20	20	20	21	20	15	14	15	17	16	16	15
OFERTA_VAGAS_SISU							5	5	5	5	5	5	5
INGRESSANTES_SISU							3	4	5	3	4	4	5
INGRESSANTES_GERAL	20	20	20	20	21	20	18	18	20	20	20	20	20
CIÊNCIAS BIOLÓGICAS(25)													
1º SEM													
OFERTA_VAGAS	60	60	60	60	60	60	60	60	60	60	60	60	60
OFERTA_VAGAS_VESTIBULAR	60	60	60	60	60	60	60	50	50	50	50	50	50
INGRESSANTES_VESTIBULAR	59	60	60	60	59	59	60	46	50	55	51	51	55
OFERTA_VAGAS_SISU								10	10	10	10	10	10
INGRESSANTES_SISU								10	10	5	9	9	5
INGRESSANTES_GERAL	59	60	60	60	59	59	60	56	60	60	60	60	60
PSICOLOGIA(23)													
1º SEM													
OFERTA_VAGAS	80	80	80	80	80	80	80	80	80	80	80	80	80
OFERTA_VAGAS_VESTIBULAR	80	80	80	80	80	80	50	50	60	60	60	60	60
INGRESSANTES_VESTIBULAR	80	80	79	80	80	78	51	49	60	62	67	66	65
OFERTA_VAGAS_SISU								30	30	20	20	20	20
INGRESSANTES_SISU								20	30	19	16	14	15
VAGAS_REMANESCENTES_ENEM*							12					0	
INGRESSANTES_ENEM							12						
INGRESSANTES_GERAL	80	80	79	80	80	78	83	79	79	78	78	80	80
CCE													
CIÊNCIA DA COMPUTAÇÃO(56)													

CENTRO / CURSO / SEMESTRE	2010	2011	2012	2013	2014	2015	2016	2017	2018	2019	2020	2021	2022
FÍSICA(47)													
1º SEM													
OFERTA_VAGAS	40	40	40	40	40	40	40	40	40	40	40	40	40
OFERTA_VAGAS_VESTIBULAR	40	40	40	40	40	40	40	30	30	30	25	25	25
INGRESSANTES_VESTIBULAR	39	40	39	40	40	40	40	29	31	31	28	28	32
OFERTA_VAGAS_SISU	0	0	0	0	0	0	0	10	10	10	15	15	15
INGRESSANTES_SISU								10	10	8	12	12	9
INGRESSANTES_GERAL	39	40	39	40	40	40	40	39	41	39	40	40	41
FÍSICA(62)													
1º SEM													
OFERTA_VAGAS	30	30	30	30	30	30	30	30	30	30	30	30	30
OFERTA_VAGAS_VESTIBULAR	30	30	30	30	30	30	25	25	25	25	25	25	25
INGRESSANTES_VESTIBULAR	28	33	12	8	12	21	25	23	20	19	14	6	12
OFERTA_VAGAS_SISU							5	5	5	5	5	5	5
INGRESSANTES_SISU							4	5	4	5	1	2	4
VAGAS_REMANESCENTES_ENEM*			16	21	19	8			6	8	14	21	12
INGRESSANTES_ENEM			11	11	19	6			5	8	13	4	7
VAGAS_REMANESCENTES_PDCS_VAGA_INICIAL												16	7
INGRESSANTES_PDCS - VAGA INICIAL												12	3
INGRESSANTES_GERAL	28	33	23	19	31	27	29	28	29	32	28	24	26
GEOGRAFIA(2)													
1º SEM													
OFERTA_VAGAS	30	30	30	30	30	30	30	30	30	30	30	30	30
OFERTA_VAGAS_VESTIBULAR	30	30	30	30	30	30	25	25	25	25	25	25	25
INGRESSANTES_VESTIBULAR	25	27	22	19	20	29	21	25	25	27	15	22	16
OFERTA_VAGAS_SISU							5	5	5	5	5	5	5
INGRESSANTES_SISU							3	5	5	2	2	1	3
VAGAS_REMANESCENTES_ENEM*	1			3	8		7				11	7	8
INGRESSANTES_ENEM				3	8		7				11		4
VAGAS_REMANESCENTES_PDCS_VAGA_INICIAL	1											7	6
INGRESSANTES_PDCS - VAGA INICIAL												2	
INGRESSANTES_GERAL	25	27	22	22	28	29	31	30	30	29	28	25	23
GEOGRAFIA(70)													
1º SEM													
OFERTA_VAGAS	40	40	40	40	40	40	40	40	40	40	40	40	40
OFERTA_VAGAS_VESTIBULAR	40	40	40	40	40	40	35	35	35	35	35	35	30
INGRESSANTES_VESTIBULAR	40	39	40	41	37	41	35	35	27	32	30	18	10
OFERTA_VAGAS_SISU							5	5	5	5	5	5	10
INGRESSANTES_SISU							2	4	5	4	3	3	6
VAGAS_REMANESCENTES_ENEM*							3		8	3	7	17	20
INGRESSANTES_ENEM							3		8	2	7	11	20
VAGAS_REMANESCENTES_PDCS_VAGA_INICIAL												7	4
INGRESSANTES_PDCS - VAGA INICIAL												7	4
INGRESSANTES_GERAL	40	39	40	41	37	41	40	39	40	38	40	39	40
MATEMÁTICA(38)													
1º SEM													
OFERTA_VAGAS	30	30	30	30	30	30	30	30	30	30	30	30	30
OFERTA_VAGAS_VESTIBULAR	30	30	30	30	30	30	20	20	20	20	24	24	24
INGRESSANTES_VESTIBULAR	8	17	6	8	12	14	8	19	15	12	10	5	10
OFERTA_VAGAS_SISU							10	10	10	10	6	6	6
INGRESSANTES_SISU							5	6	10	8	3	3	4
VAGAS_REMANESCENTES_ENEM*	21	12	22	19	17	12	17	4	5	9	17	16	14
INGRESSANTES_ENEM	6	8	14	15	16	10	17	4	5	9	17	5	11
VAGAS_REMANESCENTES_PDCS_VAGA_INICIAL	14	2	7									17	5
INGRESSANTES_PDCS - VAGA INICIAL	4	2	4									2	2
INGRESSANTES_GERAL	18	27	24	23	28	24	30	29	30	29	30	15	27
MATEMÁTICA(7)													
1º SEM													
OFERTA_VAGAS	40	40	40	40	40	40	40	40	40	40	40	40	40
OFERTA_VAGAS_VESTIBULAR	40	40	40	40	40	40	30	30	30	30	34	34	34
INGRESSANTES_VESTIBULAR	37	42	12	15	13	17	19	29	30	32	25	16	21
OFERTA_VAGAS_SISU							10	10	10	10	6	6	6
INGRESSANTES_SISU							5	8	8	6	5	4	4
VAGAS_REMANESCENTES_ENEM*	2		25	22	25	21	17				10	17	12
INGRESSANTES_ENEM			20	15	25	18	17				10	8	7
VAGAS_REMANESCENTES_PDCS_VAGA_INICIAL	2											11	8
INGRESSANTES_PDCS - VAGA INICIAL	2											11	8
INGRESSANTES_GERAL	39	42	32	30	38	35	41	37	38	38	40	39	40
QUÍMICA(48)													

CENTRO / CURSO / SEMESTRE	2010	2011	2012	2013	2014	2015	2016	2017	2018	2019	2020	2021	2022
QUÍMICA(78)													
1º SEM													
OFERTA_VAGAS	40	40	40	40	40	40	40	40	40	40	40	40	40
OFERTA_VAGAS_VESTIBULAR	40	40	40	40	40	40	20	20	20	20	20	20	20
INGRESSANTES_VESTIBULAR	42	42	11	7	8	18	10	10	16	7	7	8	10
OFERTA_VAGAS_SISU	0	0	0	0	0	0	20	20	20	20	20	20	20
INGRESSANTES_SISU							10	8	12	15	12	11	4
VAGAS_REMANESCENTES_ENEM*			19	30	32	18	17	22	10	19	20	12	24
INGRESSANTES_ENEM			19	23	28	10	17	22	10	19	20	11	14
VAGAS_REMANESCENTES_PDCS_VAGA_INICIAL												10	12
INGRESSANTES_PDCS - VAGA INICIAL												10	5
INGRESSANTES_GERAL	42	42	30	30	36	28	37	40	38	41	39	40	33
QUÍMICA(78)													
1º SEM													
OFERTA_VAGAS	40	40	40	40	40	40	40	40	40	40	40	40	40
OFERTA_VAGAS_VESTIBULAR	40	40	40	40	40	40	30	30	32	32	32	32	32
INGRESSANTES_VESTIBULAR	42	39	36	36	34	35	30	28	31	33	24	15	18
OFERTA_VAGAS_SISU							10	10	8	8	8	8	8
INGRESSANTES_SISU							7	8	6	5	2	4	5
VAGAS_REMANESCENTES_ENEM*							3			1	12	16	13
INGRESSANTES_ENEM							3			1	12	14	8
VAGAS_REMANESCENTES_PDCS_VAGA_INICIAL												5	9
INGRESSANTES_PDCS - VAGA INICIAL												3	4
INGRESSANTES_GERAL	42	39	36	36	34	35	40	36	37	39	38	36	35
BIOTECNOLOGIA(115)													
1º SEM													
OFERTA_VAGAS											20	20	20
OFERTA_VAGAS_VESTIBULAR											20	15	15
INGRESSANTES_VESTIBULAR											20	15	16
OFERTA_VAGAS_SISU												5	5
INGRESSANTES_SISU												4	4
INGRESSANTES_GERAL											20	19	20
CCS													
ENFERMAGEM(75)													
1º SEM													
OFERTA_VAGAS	60	60	60	60	60	60	60	60	60	60	60	60	60
OFERTA_VAGAS_VESTIBULAR	60	60	60	60	60	60	50	50	50	50	50	50	50
INGRESSANTES_VESTIBULAR	60	60	56	48	45	60	50	50	50	54	52	52	58
OFERTA_VAGAS_SISU							10	10	10	10	10	10	10
INGRESSANTES_SISU							9	10	9	6	7	8	2
VAGAS_REMANESCENTES_ENEM*					11								
INGRESSANTES_ENEM					11								
INGRESSANTES_GERAL	60	60	56	48	56	60	59	60	59	60	59	60	60
FARMÁCIA(13)													
1º SEM													
OFERTA_VAGAS	60	60	60	60	60	60	60	60	60	60	60	60	60
OFERTA_VAGAS_VESTIBULAR	60	60	60	60	60	60	45	45	45	45	45	45	45
INGRESSANTES_VESTIBULAR	60	58	60	59	55	55	36	45	45	50	50	46	48
OFERTA_VAGAS_SISU							15	15	15	15	15	15	15
INGRESSANTES_SISU							11	15	12	9	8	14	12
VAGAS_REMANESCENTES_ENEM*							14						
INGRESSANTES_ENEM							14						
INGRESSANTES_GERAL	60	58	60	59	55	55	61	60	57	59	58	60	60
FISIOTERAPIA(52)													
1º SEM													
OFERTA_VAGAS	60	60	60	60	60	60	60	60	60	60	60	60	60
OFERTA_VAGAS_VESTIBULAR	60	60	60	60	60	60	50	50	50	50	50	50	50
INGRESSANTES_VESTIBULAR	59	59	60	58	42	59	29	50	50	52	53	53	53
OFERTA_VAGAS_SISU	0	0	0	0	0	0	10	10	10	10	10	10	10
INGRESSANTES_SISU							10	10	10	6	7	7	7
VAGAS_REMANESCENTES_ENEM*					15		21						
INGRESSANTES_ENEM					12		21						
INGRESSANTES_GERAL	59	59	60	58	54	59	60	60	60	58	60	60	60
MEDICINA(11)													
1º SEM													
OFERTA_VAGAS	80	80	80	80	80	80	80	80	80	80	80	80	80
OFERTA_VAGAS_VESTIBULAR	80	80	80	80	80	80	80	80	80	80	80	80	80
INGRESSANTES_VESTIBULAR	80	80	81	80	81	80	81	81	80	81	81	80	81
INGRESSANTES_GERAL	80	80	81	80	81	80	81	81	80	81	81	80	81
ODONTOLOGIA(12)													
1º SEM													
OFERTA_VAGAS	60	60	60	60	60	60	60	60	60	60	60	60	60
OFERTA_VAGAS_VESTIBULAR	60	60	60	60	60	60	60	60	60	54	54	54	54
INGRESSANTES_VESTIBULAR	57	60	61	60	59	60	60	60	60	57	55	54	58
OFERTA_VAGAS_SISU										6	6	6	6
INGRESSANTES_SISU										3	5	6	3
INGRESSANTES_GERAL	57	60	61	60	59	60	60	60	60	60	60	60	61
NUTRIÇÃO(116)													
1º SEM													
OFERTA_VAGAS											40	40	40
OFERTA_VAGAS_VESTIBULAR											40	35	35

CENTRO / CURSO / SEMESTRE	2010	2011	2012	2013	2014	2015	2016	2017	2018	2019	2020	2021	2022
INGRESSANTES_VESTIBULAR											40	36	37
OFERTA_VAGAS_SISU												5	5
INGRESSANTES_SISU												3	3
INGRESSANTES_GERAL											40	39	40
CECA													
ARQUIVOLOGIA(82)													
1º SEM													
OFERTA_VAGAS	40	40	40	40	40	40	40	40	40	40	40	40	40
OFERTA_VAGAS_VESTIBULAR	40	40	40	40	40	40	20	20	20	20	20	20	20
INGRESSANTES_VESTIBULAR	14	31	11	14	13	12	9	6	7	6	7	4	5
OFERTA_VAGAS_SISU							20	20	20	20	20	20	20
INGRESSANTES_SISU							10	8	10	11	13	13	6
VAGAS_REMANESCENTES_ENEM*	22	7	29	22	27	28	12	18	23	17	18	17	20
INGRESSANTES_ENEM	1	7	11	11	22	26	3	17	21	16	18	4	7
VAGAS_REMANESCENTES_PDCS_VAGA_INICIAL	20		16	11	2		7	8	1	4		16	22
INGRESSANTES_PDCS - VAGA INICIAL	6		5	11	1		7	8	1	3		10	3
INGRESSANTES_GERAL	21	38	27	36	36	38	29	39	39	36	38	31	21
ARTES CÊNICAS(81)													
1º SEM													
OFERTA_VAGAS	40	40	40	40	40	40	40	40	40	40	40	40	40
OFERTA_VAGAS_VESTIBULAR	40	40	40	40	40	40	30	35	35	35	35	35	35
INGRESSANTES_VESTIBULAR	40	38	39	35	40	39	30	33	33	37	38	37	33
OFERTA_VAGAS_SISU							10	5	5	5	5	5	5
INGRESSANTES_SISU							4	5	4	2	2	3	2
VAGAS_REMANESCENTES_ENEM*				3			4						2
INGRESSANTES_ENEM				3			4						2
INGRESSANTES_GERAL	40	38	39	38	40	39	38	38	37	39	40	40	37
ARTES VISUAIS(101)													
1º SEM													
OFERTA_VAGAS	20	20	20	20	20	20	20	20	20	20	20	20	20
OFERTA_VAGAS_VESTIBULAR	20	20	20	20	20	20	20	20	20	20	20	20	20
INGRESSANTES_VESTIBULAR	20	20	20	20	20	20	20	20	20	20	20	20	20
INGRESSANTES_GERAL	20	20	20	20	20	20	20	20	20	20	20	20	20
ARTES VISUAIS(102)													
1º SEM													
OFERTA_VAGAS	20	20	20	20	20	20	20	20	20	20	20	20	20
OFERTA_VAGAS_VESTIBULAR	20	20	20	20	20	20	20	20	20	20	20	20	20
INGRESSANTES_VESTIBULAR	20	20	20	20	20	19	20	20	20	20	20	20	20
INGRESSANTES_GERAL	20	20	20	20	20	19	20	20	20	20	20	20	20
BIBLIOTECONOMIA(49)													
1º SEM													
OFERTA_VAGAS	50	50	50	50	40	40	40	40	40	40	40	40	40
OFERTA_VAGAS_VESTIBULAR	50	50	50	50	40	40	20	20	20	20	20	20	20
INGRESSANTES_VESTIBULAR	19	39	13	11	9	16	9	16	12	12	10	4	6
OFERTA_VAGAS_SISU							20	20	20	20	20	20	20
INGRESSANTES_SISU							7	8	11	11	12	12	9
VAGAS_REMANESCENTES_ENEM*	30	11	32	39	30	23	22	14	13	14	16	14	15
INGRESSANTES_ENEM	2	8	9	16	30	17	16	10	5	14	16	4	4
VAGAS_REMANESCENTES_PDCS_VAGA_INICIAL	28	3	24	21			6	6	12	3		20	21
INGRESSANTES_PDCS - VAGA INICIAL	6	3	5	19			3	6	8	3		20	10
INGRESSANTES_GERAL	27	50	27	46	39	33	35	40	36	40	38	40	29
COMUNICAÇÃO SOCIAL - JORNALISMO(54)													
1º SEM													
OFERTA_VAGAS	20	20	20	20	20								
OFERTA_VAGAS_VESTIBULAR	20	20	20	20	20								
INGRESSANTES_VESTIBULAR	19	19	21	20	19								
INGRESSANTES_GERAL	19	19	21	20	19								
COMUNICAÇÃO SOCIAL - JORNALISMO(65)													
1º SEM													
OFERTA_VAGAS	20	20	20	20	20								
OFERTA_VAGAS_VESTIBULAR	20	20	20	20	20								
INGRESSANTES_VESTIBULAR	19	20	20	20	20								
INGRESSANTES_GERAL	19	20	20	20	20								
COMUNICAÇÃO SOCIAL - RELAÇÕES PÚBLICAS(55)													
1º SEM													
OFERTA_VAGAS	20	20	20	20	20								
OFERTA_VAGAS_VESTIBULAR	20	20	20	20	20								
INGRESSANTES_VESTIBULAR	20	20	20	20	20								
INGRESSANTES_GERAL	20	20	20	20	20								
COMUNICAÇÃO SOCIAL - RELAÇÕES PÚBLICAS(66)													
1º SEM													
OFERTA_VAGAS	20	20	20	20	20								
OFERTA_VAGAS_VESTIBULAR	20	20	20	20	20								
INGRESSANTES_VESTIBULAR	20	20	20	21	20								
INGRESSANTES_GERAL	20	20	20	21	20								
DESIGN DE MODA(89)													
1º SEM													
OFERTA_VAGAS	30	30	30	30	30	30	30	30	30	30	30	30	30
OFERTA_VAGAS_VESTIBULAR	30	30	30	30	30	30	30	30	30	30	30	30	30
INGRESSANTES_VESTIBULAR	30	30	29	30	30	30	30	30	31	30	30	30	30

CENTRO / CURSO / SEMESTRE	2010	2011	2012	2013	2014	2015	2016	2017	2018	2019	2020	2021	2022
INGRESSANTES_GERAL	30	30	29	30	30	30	30	30	31	30	30	30	30
DESIGN GRÁFICO(88)													
1º SEM													
OFERTA_VAGAS	20	20	20	20	20	20	20	20	20	20	20	20	20
OFERTA_VAGAS_VESTIBULAR	20	20	20	20	20	20	20	20	20	20	20	20	20
INGRESSANTES_VESTIBULAR	18	20	20	20	20	20	20	20	20	20	20	20	20
INGRESSANTES_GERAL	18	20	20	20	20	20	20	20	20	20	20	20	20
JORNALISMO(111)													
1º SEM													
OFERTA_VAGAS						20	20	20	20	20	20	20	20
OFERTA_VAGAS_VESTIBULAR						20	20	20	20	20	20	20	20
INGRESSANTES_VESTIBULAR						20	20	19	20	20	20	20	20
INGRESSANTES_GERAL						20	20	19	20	20	20	20	20
JORNALISMO(112)													
1º SEM													
OFERTA_VAGAS						20	20	20	20	20	20	20	20
OFERTA_VAGAS_VESTIBULAR						20	20	20	20	20	20	20	20
INGRESSANTES_VESTIBULAR						21	20	19	20	20	20	20	20
INGRESSANTES_GERAL						21	20	19	20	20	20	20	20
MÚSICA(64)													
1º SEM													
OFERTA_VAGAS	20	20	20	20	20	20	20	20	20	20	20	20	20
OFERTA_VAGAS_VESTIBULAR	20	20	20	20	20	20	20	20	20	20	20	20	20
INGRESSANTES_VESTIBULAR	20	20	20	20	20	20	16	21	20	20	20	20	20
INGRESSANTES_GERAL	20	20	20	20	20	20	16	21	20	20	20	20	20
PEDAGOGIA(33)													
1º SEM													
OFERTA_VAGAS	80	80	80	80	80	80	80	80	80	80	80	80	80
OFERTA_VAGAS_VESTIBULAR	80	80	80	80	80	80	60	60	60	60	60	60	60
INGRESSANTES_VESTIBULAR	77	80	37	73	43	78	61	61	63	72	63	62	48
OFERTA_VAGAS_SISU							20	20	20	20	20	20	20
INGRESSANTES_SISU							13	20	19	9	16	14	11
VAGAS_REMANESCENTES_ENEM*	1		41	3	37		7					3	16
INGRESSANTES_ENEM			40	3	31		7					3	16
VAGAS_REMANESCENTES_PDCS_VAGA_INICIAL	1		2										4
INGRESSANTES_PDCS - VAGA INICIAL	1		2										4
INGRESSANTES_GERAL	78	80	79	76	74	78	81	81	82	81	79	79	79
PEDAGOGIA(34)													
1º SEM													
OFERTA_VAGAS	80	80	80	80	80	80	80	80	80	80	80	80	80
OFERTA_VAGAS_VESTIBULAR	80	80	80	80	80	80	60	60	60	60	60	60	60
INGRESSANTES_VESTIBULAR	57	72	33	57	35	63	60	60	61	68	62	33	35
OFERTA_VAGAS_SISU							20	20	20	20	20	20	20
INGRESSANTES_SISU							11	18	19	13	13	13	19
VAGAS_REMANESCENTES_ENEM*	22	6	39	22	44	11	9					29	25
INGRESSANTES_ENEM	7	6	26	20	40	10	9					29	25
VAGAS_REMANESCENTES_PDCS_VAGA_INICIAL	15	9	12									0	1
INGRESSANTES_PDCS - VAGA INICIAL	15	3	11										1
INGRESSANTES_GERAL	79	81	70	77	75	73	80	78	80	81	75	75	80
RELAÇÕES PÚBLICAS(113)													
1º SEM													
OFERTA_VAGAS						20	20	20	20	20	20	20	20
OFERTA_VAGAS_VESTIBULAR						20	20	20	20	20	20	20	20
INGRESSANTES_VESTIBULAR						20	20	20	20	20	20	20	21
INGRESSANTES_GERAL						20	20	20	20	20	20	20	21
RELAÇÕES PÚBLICAS(114)													
1º SEM													
OFERTA_VAGAS						20	20	20	20	20	20	20	20
OFERTA_VAGAS_VESTIBULAR						20	20	20	20	20	20	20	20
INGRESSANTES_VESTIBULAR						20	20	20	20	20	20	20	20
INGRESSANTES_GERAL						20	20	20	20	20	20	20	20
CEFE													
EDUCAÇÃO FÍSICA - BACHARELADO(86)													
1º SEM													
OFERTA_VAGAS	60	60	60	60	60	60	90	90	90	90	90	90	90
OFERTA_VAGAS_VESTIBULAR	60	60	60	60	60	60	60	60	60	60	60	60	60
INGRESSANTES_VESTIBULAR	60	60	43	42	36	58	50	61	44	31	71	49	61
OFERTA_VAGAS_SISU	0	0	0	0	0	0	30	30	30	30	30	30	30
INGRESSANTES_SISU							19	28	29	22	20	21	21
VAGAS_REMANESCENTES_ENEM*			10	17	23		21		15	27		19	3
INGRESSANTES_ENEM			10	14	21		21		13	35		19	3
INGRESSANTES_GERAL	60	60	53	56	57	58	90	89	86	88	91	89	85
EDUCAÇÃO FÍSICA - BACHARELADO(87)													
1º SEM													
OFERTA_VAGAS	60	60	60	60	60	60	90	90	90	90	90	90	90
OFERTA_VAGAS_VESTIBULAR	60	60	60	60	60	60	60	60	60	60	60	60	60
INGRESSANTES_VESTIBULAR	60	60	29	38	15	60	39	60	40	39	69	52	58
OFERTA_VAGAS_SISU	0	0	0	0	0	0	30	30	30	30	30	30	30
INGRESSANTES_SISU							16	29	24	18	19	18	15
VAGAS_REMANESCENTES_ENEM*			29	20	42		32		24	33		17	12

CENTRO / CURSO / SEMESTRE	2010	2011	2012	2013	2014	2015	2016	2017	2018	2019	2020	2021	2022
INGRESSANTES_ENEM			24	20	42		32		24	33		17	12
VAGAS_REMANESCENTES_PDCS_VAGA_INICIAL													5
INGRESSANTES_PDCS - VAGA INICIAL													5
INGRESSANTES_GERAL	60	60	53	58	57	60	87	89	88	90	88	87	90
EDUCAÇÃO FÍSICA - LICENCIATURA(20)													
1º SEM													
OFERTA_VAGAS	30	30	30	30	30	30	30	30	30	30	30	30	30
OFERTA_VAGAS_VESTIBULAR	30	30	30	30	30	30	20	15	15	20	20	20	20
INGRESSANTES_VESTIBULAR	26	30	23	17	17	25	13	15	16	19	23	15	16
OFERTA_VAGAS_SISU							10	15	15	10	10	10	10
INGRESSANTES_SISU							7	12	7	2	6	7	7
VAGAS_REMANESCENTES_ENEM*	5		1	11	13		9			8		6	7
INGRESSANTES_ENEM	1			10	12		9			8		6	7
VAGAS_REMANESCENTES_PDCS_VAGA_INICIAL	3		5										
INGRESSANTES_PDCS - VAGA INICIAL	2		5										
INGRESSANTES_GERAL	29	30	28	27	29	25	29	27	23	29	29	28	30
EDUCAÇÃO FÍSICA - LICENCIATURA(37)													
1º SEM													
OFERTA_VAGAS	30	30	30	30	30	30	30	30	30	30	30	30	30
OFERTA_VAGAS_VESTIBULAR	30	30	30	30	30	30	20	15	15	20	20	20	20
INGRESSANTES_VESTIBULAR	30	29	30	24	23	30	16	15	15	23	24	18	19
OFERTA_VAGAS_SISU							10	15	15	10	10	10	10
INGRESSANTES_SISU							7	13	11	5	6	8	5
VAGAS_REMANESCENTES_ENEM*				2	7		7		4			3	4
INGRESSANTES_ENEM				4	6		7		4			3	4
VAGAS_REMANESCENTES_PDCS_VAGA_INICIAL													2
INGRESSANTES_PDCS - VAGA INICIAL													2
INGRESSANTES_GERAL	30	29	30	28	29	30	30	28	30	28	30	29	30
ESPORTE(93)													
1º SEM													
OFERTA_VAGAS	60	60	60	60	60	60							
OFERTA_VAGAS_VESTIBULAR	60	60	60	60	60	60							
INGRESSANTES_VESTIBULAR	33	46	7	5	14	9							
VAGAS_REMANESCENTES_ENEM*	19	5	45	49	41	44							
INGRESSANTES_ENEM	3		9	12	18	34							
VAGAS_REMANESCENTES_PDCS_VAGA_INICIAL	16	5	35	36	27	10							
INGRESSANTES_PDCS - VAGA INICIAL	2	2	5	4	8	5							
INGRESSANTES_GERAL	38	48	21	21	40	48							
CESA													
ADMINISTRAÇÃO(10)													
1º SEM													
OFERTA_VAGAS	40	40	40	40	40	40	40	50	50	50	50	50	50
OFERTA_VAGAS_VESTIBULAR	40	40	40	40	40	40	20	40	45	50	45	50	45
INGRESSANTES_VESTIBULAR	40	40	40	40	41	40	21	42	48	50	46	50	46
OFERTA_VAGAS_SISU							20	10	5	0	5		5
INGRESSANTES_SISU							15	10	5		4		4
VAGAS_REMANESCENTES_ENEM*							5						
INGRESSANTES_ENEM							5						
INGRESSANTES_GERAL	40	40	40	40	41	40	41	52	53	50	50	50	50
2º SEM													
OFERTA_VAGAS	40	40	40	40	40	40	40						
OFERTA_VAGAS_VESTIBULAR	40	40	40	40	40	40	40						
INGRESSANTES_VESTIBULAR	40	40	40	27	40	40	41						
INGRESSANTES_GERAL	40	40	40	27	40	40	41						
ADMINISTRAÇÃO(17)													
1º SEM													
OFERTA_VAGAS	40	40	40	40	40	40	40	50	50	100	100	100	100
OFERTA_VAGAS_VESTIBULAR	40	40	40	40	40	40	20	40	40	100	90	100	90
INGRESSANTES_VESTIBULAR	39	40	40	40	40	40	19	40	40	102	94	99	94
OFERTA_VAGAS_SISU							20	10	10		10		10
INGRESSANTES_SISU							14	10	8		6		4
VAGAS_REMANESCENTES_ENEM*							7						
INGRESSANTES_ENEM							7						
INGRESSANTES_GERAL	39	40	40	40	40	40	40	50	48	102	100	99	98
2º SEM													
OFERTA_VAGAS	40	40	40	40	40	40	40	50	50				
OFERTA_VAGAS_VESTIBULAR	40	40	40	40	40	40	40	50	50				
INGRESSANTES_VESTIBULAR	40	39	40	39	39	40	36	49	43				
INGRESSANTES_GERAL	40	39	40	39	39	40	36	49	43				
CIÊNCIAS CONTÁBEIS(21)													
1º SEM													
OFERTA_VAGAS	80	80	80	80	80	80	80	80	80	80	80	80	80
OFERTA_VAGAS_VESTIBULAR	80	80	80	80	80	80	70	70	70	70	70	70	70
INGRESSANTES_VESTIBULAR	81	81	81	80	75	81	71	71	70	73	71	72	72
OFERTA_VAGAS_SISU							10	10	10	10	10	10	10
INGRESSANTES_SISU							10	10	10	7	8	8	9
VAGAS_REMANESCENTES_ENEM*					5								
INGRESSANTES_ENEM					5								
INGRESSANTES_GERAL	81	81	81	80	80	81	81	81	80	80	79	80	81
CIÊNCIAS CONTÁBEIS(71)													

CENTRO / CURSO / SEMESTRE	2010	2011	2012	2013	2014	2015	2016	2017	2018	2019	2020	2021	2022
1º SEM													
OFERTA_VAGAS	40	40	40	40	40	40	40	40	40	40	40	40	40
OFERTA_VAGAS_VESTIBULAR	40	40	40	40	40	40	35	35	35	35	35	35	35
INGRESSANTES_VESTIBULAR	38	40	40	40	40	33	32	35	34	35	38	37	36
OFERTA_VAGAS_SISU							5	5	5	5	5	5	5
INGRESSANTES_SISU							3	4	5	2	3	2	2
VAGAS_REMANESCENTES_ENEM*					4	4	2						
INGRESSANTES_ENEM					4	3	2						
INGRESSANTES_GERAL	38	40	40	40	37	35	40	38	40	40	40	38	39
CIÊNCIAS ECONÔMICAS(16)													
1º SEM													
OFERTA_VAGAS	40	40	40	40	40	40	40	40	40	40	40	40	50
OFERTA_VAGAS_VESTIBULAR	40	40	40	40	40	40	35	30	25	25	25	25	30
INGRESSANTES_VESTIBULAR	40	40	41	40	39	33	31	29	25	29	30	30	38
OFERTA_VAGAS_SISU							5	10	15	15	15	15	20
INGRESSANTES_SISU							1	6	10	10	10	9	12
VAGAS_REMANESCENTES_ENEM*						2	4	3	4				
INGRESSANTES_ENEM						2	4	3	4				
INGRESSANTES_GERAL	40	40	41	40	39	35	36	38	39	39	40	39	50
CIÊNCIAS ECONÔMICAS(9)													
1º SEM													
OFERTA_VAGAS	80	80	80	80	80	80	80	80	80	80	80	80	50
OFERTA_VAGAS_VESTIBULAR	80	80	80	80	80	80	65	60	50	50	50	50	30
INGRESSANTES_VESTIBULAR	81	81	79	82	59	81	68	60	52	65	53	62	37
OFERTA_VAGAS_SISU							15	20	30	30	30	30	20
INGRESSANTES_SISU							9	19	24	17	22	19	13
VAGAS_REMANESCENTES_ENEM*					18		6		6				
INGRESSANTES_ENEM					15		6		6				
INGRESSANTES_GERAL	81	81	79	82	74	81	83	79	82	82	75	81	50
DIREITO(103)													
1º SEM													
OFERTA_VAGAS		80	80	80	80	80	80	80	80	80	80	80	80
OFERTA_VAGAS_VESTIBULAR		80	80	80	80	80	80	80	75	75	75	75	75
INGRESSANTES_VESTIBULAR		80	80	81	82	79	80	77	75	77	75	79	80
OFERTA_VAGAS_SISU									5	5	5	5	5
INGRESSANTES_SISU									4	3	5	2	1
INGRESSANTES_GERAL		80	80	81	82	79	80	77	79	80	80	81	81
DIREITO(15)													
1º SEM													
OFERTA_VAGAS	120	80	80	80	80	80	80	80	80	80	80	80	80
OFERTA_VAGAS_VESTIBULAR	120	80	80	80	80	80	80	80	80	80	80	80	80
INGRESSANTES_VESTIBULAR	118	82	80	80	81	79	80	78	79	81	80	81	80
INGRESSANTES_GERAL	118	82	80	80	81	79	80	78	79	81	80	81	80
DIREITO(8)													
1º SEM													
OFERTA_VAGAS	120	80	80	80	80	80	80	80	80	80	80	80	80
OFERTA_VAGAS_VESTIBULAR	120	80	80	80	80	80	80	80	80	80	80	80	80
INGRESSANTES_VESTIBULAR	125	82	81	81	82	80	80	80	80	80	81	80	81
INGRESSANTES_GERAL	125	82	81	81	82	80	80	80	80	80	81	80	81
SECRETARIADO EXECUTIVO(67)													
1º SEM													
OFERTA_VAGAS	40	40	40	40	40	40	40	40	40	40	40	40	40
OFERTA_VAGAS_VESTIBULAR	40	40	40	40	40	40	20	20	20	20	20	20	20
INGRESSANTES_VESTIBULAR	34	40	23	37	18	21	19	13	20	21	22	11	13
OFERTA_VAGAS_SISU							20	20	20	20	20	20	20
INGRESSANTES_SISU							12	20	18	15	16	13	10
VAGAS_REMANESCENTES_ENEM*	2		11		20	17	8	7		3	2	15	10
INGRESSANTES_ENEM	1		11		19	15	8	7		3	2	15	8
VAGAS_REMANESCENTES_PDCS_VAGA_INICIAL													8
INGRESSANTES_PDCS - VAGA INICIAL													9
INGRESSANTES_GERAL	35	40	34	37	37	36	39	40	38	39	40	39	40
SERVIÇO SOCIAL(32)													
1º SEM													
OFERTA_VAGAS	40	40	40	40	40	40	40	40	40	40	40	40	40
OFERTA_VAGAS_VESTIBULAR	40	40	40	40	40	40	40	35	35	35	35	35	35
INGRESSANTES_VESTIBULAR	37	40	40	35	25	34	35	34	35	38	36	35	20
OFERTA_VAGAS_SISU	0	0	0	0	0	0	0	5	5	5	5	5	5
INGRESSANTES_SISU								4	4	3	4	4	3
VAGAS_REMANESCENTES_ENEM*	2				12		5						14
INGRESSANTES_ENEM	1				12		5						11
VAGAS_REMANESCENTES_PDCS_VAGA_INICIAL	1												6
INGRESSANTES_PDCS - VAGA INICIAL	1												6
INGRESSANTES_GERAL	39	40	40	35	37	34	40	38	39	41	40	39	40
SERVIÇO SOCIAL(72)													
1º SEM													
OFERTA_VAGAS	40	40	40	40	40	40	40	40	40	40	40	40	40
OFERTA_VAGAS_VESTIBULAR	40	40	40	40	40	40	40	40	40	40	40	40	35
INGRESSANTES_VESTIBULAR	40	40	40	41	33	41	40	40	42	40	40	40	34
OFERTA_VAGAS_SISU													5
INGRESSANTES_SISU													3

CENTRO / CURSO / SEMESTRE	2010	2011	2012	2013	2014	2015	2016	2017	2018	2019	2020	2021	2022
VAGAS_REMANESCENTES_ENEM*					6								
INGRESSANTES_ENEM					6								
INGRESSANTES_GERAL	40	40	40	41	39	41	40	40	42	40	40	40	37
CLCH													
CIÊNCIAS SOCIAIS(28)													
1º SEM													
OFERTA_VAGAS	50	50	50	50	50	50	50	50	50	60	60	60	60
OFERTA_VAGAS_VESTIBULAR	50	50	50	50	50	50	25	25	25	30	30	30	30
INGRESSANTES_VESTIBULAR	51	51	50	51	50	48	27	24	25	33	33	18	15
OFERTA_VAGAS_SISU	0	0	0	0	0	0	25	25	25	30	30	30	30
INGRESSANTES_SISU							11	21	24	21	24	20	13
VAGAS_REMANESCENTES_ENEM*							15			6		18	23
INGRESSANTES_ENEM							15			6		18	18
VAGAS_REMANESCENTES_PDCS_VAGA_INICIAL												4	13
INGRESSANTES_PDCS - VAGA INICIAL												4	11
INGRESSANTES_GERAL	51	51	50	51	50	48	53	45	49	60	57	60	57
CIÊNCIAS SOCIAIS(68)													
1º SEM													
OFERTA_VAGAS	50	50	50	50	50	50	50	50	50	40	40	40	40
OFERTA_VAGAS_VESTIBULAR	50	50	50	50	50	50	25	25	25	20	20	20	20
INGRESSANTES_VESTIBULAR	39	50	41	29	49	46	25	26	28	29	23	10	8
OFERTA_VAGAS_SISU							25	25	25	20	20	20	20
INGRESSANTES_SISU							14	20	22	11	16	12	9
VAGAS_REMANESCENTES_ENEM*	1		2	11			2	2	3			12	14
INGRESSANTES_ENEM	1		2	11			2	5	3			12	14
VAGAS_REMANESCENTES_PDCS_VAGA_INICIAL													9
INGRESSANTES_PDCS - VAGA INICIAL													6
INGRESSANTES_GERAL	40	50	43	40	49	46	41	51	53	40	39	34	37
FILOSOFIA(29)													
1º SEM													
OFERTA_VAGAS	40	40	40	40	40	40	40	40	40	40	40	40	40
OFERTA_VAGAS_VESTIBULAR	40	40	40	40	40	40	35	35	35	35	35	35	35
INGRESSANTES_VESTIBULAR	40	40	39	40	40	40	37	36	37	37	37	27	21
OFERTA_VAGAS_SISU							5	5	5	5	5	5	5
INGRESSANTES_SISU							3	5	4	3	2	4	3
VAGAS_REMANESCENTES_ENEM*										2		8	11
INGRESSANTES_ENEM										2		7	11
VAGAS_REMANESCENTES_PDCS_VAGA_INICIAL													5
INGRESSANTES_PDCS - VAGA INICIAL													5
INGRESSANTES_GERAL	40	40	39	40	40	40	40	41	41	42	39	38	40
HISTÓRIA(1)													
1º SEM													
OFERTA_VAGAS	40	40	40	40	40	40	40	40	40	40	40	40	40
OFERTA_VAGAS_VESTIBULAR	40	40	40	40	40	40	35	30	30	30	30	30	30
INGRESSANTES_VESTIBULAR	45	42	41	40	41	39	37	30	30	35	33	33	31
OFERTA_VAGAS_SISU	0	0	0	0	0	0	5	10	10	10	10	10	10
INGRESSANTES_SISU							4	10	8	4	7	6	9
VAGAS_REMANESCENTES_ENEM*							1						
INGRESSANTES_ENEM							1						
INGRESSANTES_GERAL	45	42	41	40	41	39	42	40	38	39	40	39	40
HISTÓRIA(69)													
1º SEM													
OFERTA_VAGAS	40	40	40	40	40	40	40	40	40	40	40	40	40
OFERTA_VAGAS_VESTIBULAR	40	40	40	40	40	40	35	30	30	30	30	30	30
INGRESSANTES_VESTIBULAR	41	40	41	41	41	40	35	29	30	32	33	34	32
OFERTA_VAGAS_SISU	0	0	0	0	0	0	5	10	10	10	10	10	10
INGRESSANTES_SISU							3	10	9	8	7	6	8
INGRESSANTES_GERAL	41	40	41	41	41	40	38	39	39	40	40	40	40
LETRAS - LÍNGUA E CULTURA FRANCESAS(100)													
1º SEM													
OFERTA_VAGAS	20	20	20	20									
OFERTA_VAGAS_VESTIBULAR	20	20	20	20									
INGRESSANTES_VESTIBULAR	9	17	9	10									
VAGAS_REMANESCENTES_ENEM*	11	3	9	5									
INGRESSANTES_ENEM	1	1	3	4									
VAGAS_REMANESCENTES_PDCS_VAGA_INICIAL	10		6										
INGRESSANTES_PDCS - VAGA INICIAL	10		5										
INGRESSANTES_GERAL	20	18	17	14									
LETRAS - LÍNGUAS ESTRANGEIRAS MODERNAS(91-E)													
1º SEM													
OFERTA_VAGAS	20	20	20	20									
OFERTA_VAGAS_VESTIBULAR	20	20	20	20									
INGRESSANTES_VESTIBULAR	13	14	8	8									
VAGAS_REMANESCENTES_ENEM*	6	6	11	12									
INGRESSANTES_ENEM		2	7	6									
VAGAS_REMANESCENTES_PDCS_VAGA_INICIAL	6	6	4	5									
INGRESSANTES_PDCS - VAGA INICIAL	3	5	4	5									
INGRESSANTES_GERAL	16	21	19	19									
LETRAS - LÍNGUAS ESTRANGEIRAS MODERNAS(91-I)													
1º SEM													

CENTRO / CURSO / SEMESTRE	2010	2011	2012	2013	2014	2015	2016	2017	2018	2019	2020	2021	2022
OFERTA_VAGAS	20	20	20	20									
OFERTA_VAGAS_VESTIBULAR	20	20	20	20									
INGRESSANTES_VESTIBULAR	21	20	19	21									
INGRESSANTES_GERAL	21	20	19	21									
LETRAS - LÍNGUAS ESTRANGEIRAS MODERNAS(92 - E)													
1º SEM													
OFERTA_VAGAS	20	20	20	20									
OFERTA_VAGAS_VESTIBULAR	20	20	20	20									
INGRESSANTES_VESTIBULAR	5	16	5	6									
VAGAS_REMANESCENTES_ENEM*	15	4	14	14									
INGRESSANTES_ENEM	1		2	3									
VAGAS_REMANESCENTES_PDCS_VAGA_INICIAL	14	4	13	11									
INGRESSANTES_PDCS - VAGA INICIAL	4	3	4	7									
INGRESSANTES_GERAL	10	19	11	16									
LETRAS - LÍNGUAS ESTRANGEIRAS MODERNAS(92 - I)													
1º SEM													
OFERTA_VAGAS	20	20	20	20									
OFERTA_VAGAS_VESTIBULAR	20	20	20	20									
INGRESSANTES_VESTIBULAR	19	17	13	14									
VAGAS_REMANESCENTES_ENEM*		1	2										
INGRESSANTES_ENEM		1	3										
INGRESSANTES_GERAL	19	18	16	14									
LETRAS ESPANHOL(108)													
1º SEM													
OFERTA_VAGAS					20	20	20	20	20	40	40	40	40
OFERTA_VAGAS_VESTIBULAR					20	20	10	10	10	30	20	20	10
INGRESSANTES_VESTIBULAR					7	3	3	4	2	8	4	3	3
OFERTA_VAGAS_SISU							10	10	10	10	20	20	30
INGRESSANTES_SISU							4	7	7	5	12	11	4
VAGAS_REMANESCENTES_ENEM*					12	16	12	7	9	27	20	17	26
INGRESSANTES_ENEM					4	15	3	6	3	10	20	1	4
VAGAS_REMANESCENTES_PDCS_VAGA_INICIAL					9		9	3	5	17		25	29
INGRESSANTES_PDCS - VAGA INICIAL					9		9	4	5	17		25	9
INGRESSANTES_GERAL					20	18	19	21	17	40	36	40	20
LETRAS ESPANHOL(109)													
1º SEM													
OFERTA_VAGAS					20	20	20	20	20				
OFERTA_VAGAS_VESTIBULAR					20	20	10	10	10				
INGRESSANTES_VESTIBULAR						3	2	3	8				
OFERTA_VAGAS_SISU							10	10	10				
INGRESSANTES_SISU							3	7	4				
VAGAS_REMANESCENTES_ENEM*					20	16	13	10	4				
INGRESSANTES_ENEM					4	7	1	3	1				
VAGAS_REMANESCENTES_PDCS_VAGA_INICIAL					16	9	11	7	6				
INGRESSANTES_PDCS - VAGA INICIAL					8	9	4	7	6				
INGRESSANTES_GERAL					12	19	10	20	19				
LETRAS FRANCÊS(110)													
1º SEM													
OFERTA_VAGAS					20	20	20	20	20	20	20	20	20
OFERTA_VAGAS_VESTIBULAR					20	20	10	10	10	10	10	10	10
INGRESSANTES_VESTIBULAR					6	6	6	2	6	5	7	1	6
OFERTA_VAGAS_SISU							10	10	10	10	10	10	10
INGRESSANTES_SISU							5	7	5	6	6	6	1
VAGAS_REMANESCENTES_ENEM*					11	12	8	8	9	9	7	8	9
INGRESSANTES_ENEM					6	11	6	6	6	4	6	4	6
VAGAS_REMANESCENTES_PDCS_VAGA_INICIAL					9		2	2	2	5		9	7
INGRESSANTES_PDCS - VAGA INICIAL					9		2	2	2	5		9	7
INGRESSANTES_GERAL					21	17	19	17	19	20	19	20	20
LETRAS INGLÊS(106)													
1º SEM													
OFERTA_VAGAS					20	20	20	20	20	40	40	40	40
OFERTA_VAGAS_VESTIBULAR					20	20	20	20	20	40	40	40	40
INGRESSANTES_VESTIBULAR					20	19	20	20	20	40	40	40	40
INGRESSANTES_GERAL					20	19	20	20	20	40	40	40	40
LETRAS INGLÊS(107)													
1º SEM													
OFERTA_VAGAS					20	20	20	20	20				
OFERTA_VAGAS_VESTIBULAR					20	20	20	20	20				
INGRESSANTES_VESTIBULAR					18	19	18	20	20				
VAGAS_REMANESCENTES_ENEM*					2								
INGRESSANTES_ENEM					2								
INGRESSANTES_GERAL					20	19	18	20	20				
LETRAS PORTUGUÊS(104)													
1º SEM													
OFERTA_VAGAS					60	60	60	60	60	60	60	60	60
OFERTA_VAGAS_VESTIBULAR					60	60	60	55	55	55	55	55	55
INGRESSANTES_VESTIBULAR					31	54	46	49	40	45	41	34	25
OFERTA_VAGAS_SISU								5	5	5	5	5	5
INGRESSANTES_SISU								5	5	3	3	4	4
VAGAS_REMANESCENTES_ENEM*					25		13	2	15	10	16	20	29

CENTRO / CURSO / SEMESTRE	2010	2011	2012	2013	2014	2015	2016	2017	2018	2019	2020	2021	2022
INGRESSANTES_ENEM					22		12	5	13	10	16	16	18
VAGAS_REMANESCENTES_PDCS_VAGA_INICIAL												5	13
INGRESSANTES_PDCS - VAGA INICIAL												5	13
INGRESSANTES_GERAL					53	54	58	59	58	58	60	59	60
LETRAS PORTUGUÊS(105)													
1º SEM													
OFERTA_VAGAS					60	60	60	60	60	60	60	60	60
OFERTA_VAGAS_VESTIBULAR					60	60	60	50	50	50	50	50	50
INGRESSANTES_VESTIBULAR					20	25	30	31	28	35	20	17	11
OFERTA_VAGAS_SISU					0	0	0	10	10	10	10	10	10
INGRESSANTES_SISU								9	9	6	7	3	7
VAGAS_REMANESCENTES_ENEM*					39	31	28	19	24	21	32	33	38
INGRESSANTES_ENEM					34	25	20	19	24	21	31	13	11
VAGAS_REMANESCENTES_PDCS_VAGA_INICIAL							8		5			27	29
INGRESSANTES_PDCS - VAGA INICIAL							8		5			27	8
INGRESSANTES_GERAL					54	50	58	59	66	62	58	60	37
LETRAS(18)													
1º SEM													
OFERTA_VAGAS	60	60	60	60									
OFERTA_VAGAS_VESTIBULAR	60	60	60	60									
INGRESSANTES_VESTIBULAR	28	32	24	13									
VAGAS_REMANESCENTES_ENEM*	21	25	27	44									
INGRESSANTES_ENEM	2	9	10	15									
VAGAS_REMANESCENTES_PDCS_VAGA_INICIAL	19	13	20	32									
INGRESSANTES_PDCS - VAGA INICIAL	5	13	11	32									
INGRESSANTES_GERAL	35	54	45	60									
LETRAS(3)													
1º SEM													
OFERTA_VAGAS	60	60	60	60									
OFERTA_VAGAS_VESTIBULAR	60	60	60	60									
INGRESSANTES_VESTIBULAR	43	53	43	46									
VAGAS_REMANESCENTES_ENEM*	6	5	15	8									
INGRESSANTES_ENEM	3	5	15	8									
VAGAS_REMANESCENTES_PDCS_VAGA_INICIAL	3		2										
INGRESSANTES_PDCS - VAGA INICIAL	3		2										
INGRESSANTES_GERAL	49	58	60	54									
CTU													
ARQUITETURA E URBANISMO(53)													
1º SEM													
OFERTA_VAGAS	60	60	60	60	60	60	60	60	60	60	60	60	60
OFERTA_VAGAS_VESTIBULAR	60	60	60	60	60	60	60	60	60	60	60	60	60
INGRESSANTES_VESTIBULAR	60	61	60	60	59	60	60	60	59	60	60	60	60
INGRESSANTES_GERAL	60	61	60	60	59	60	60	60	59	60	60	60	60
ENGENHARIA CIVIL(22)													
1º SEM													
OFERTA_VAGAS	70	70	70	70	70	70	70	70	70	70	70	70	70
OFERTA_VAGAS_VESTIBULAR	70	70	70	70	70	70	70	70	70	70	70	70	70
INGRESSANTES_VESTIBULAR	69	70	70	71	71	70	69	68	68	70	70	70	70
INGRESSANTES_GERAL	69	70	70	71	71	70	69	68	68	70	70	70	70
ENGENHARIA ELÉTRICA(79)													
1º SEM													
OFERTA_VAGAS	40	40	40	40	40	40	40	40	45	45	45	45	45
OFERTA_VAGAS_VESTIBULAR	40	40	40	40	40	40	40	40	45	40	40	40	40
INGRESSANTES_VESTIBULAR	40	41	38	40	40	42	40	38	44	41	40	41	39
OFERTA_VAGAS_SISU	0	0	0	0	0	0	0	0	0	5	5	5	5
INGRESSANTES_SISU										3	2	2	5
VAGAS_REMANESCENTES_ENEM*											3	0	
INGRESSANTES_ENEM											3		
INGRESSANTES_GERAL	40	41	38	40	40	42	40	38	44	44	45	43	44
Total OFERTA_VAGAS	3.100	3.100	3.100	3.100	3.090	3.090	3.090	3.080	3.085	3.085	3.145	3.145	3.125
Total OFERTA_VAGAS_VESTIBULAR	3.100	3.100	3.100	3.100	3.090	3.090	2.550	2.480	2.482	2.521	2.559	2.564	2.509
Total INGRESSANTES_VESTIBULAR	2.849	3.001	2.582	2.589	2.437	2.719	2.329	2.374	2.348	2.466	2.488	2.278	2.248
Total OFERTA_VAGAS_SISU							540	600	603	564	586	581	616
Total INGRESSANTES_SISU							326	512	500	354	389	381	340
Total VAGAS_REMANESCENTES_ENEM*	187	85	407	402	595	283	399	116	194	245	224	381	415
Total INGRESSANTES_ENEM	30	47	254	252	503	224	352	107	167	229	221	251	271
Total VAGAS_REMANESCENTES_PDCS_VAGA_INICIAL	153	42	146	116	63	19	43	26	31	29		191	247
Total INGRESSANTES_PDCS - VAGA INICIAL	64	31	63	78	35	14	33	27	27	28		159	132
Total INGRESSANTES_GERAL	2.943	3.079	2.899	2.919	2.975	2.957	3.040	3.020	3.042	3.077	3.098	3.069	2.991

Fonte: AGDAA56(14/10/2022) – adaptado (ingressantes), COPS(vagas), PROGRAD (Vagas - PDCS-Vaga Inicial)

*VAGAS_REMANESCENTES_ENEM: Durante o processo de matrícula, caso surjam novas vagas exclusivamente aos cursos indicados no Anexo Único do Edital de vagas remanescentes (COPS), estas serão aproveitadas pelos candidatos inscritos conforme requisitos do edital, seguindo-se estritamente a ordem de classificação. Para PDCS-VAGA INICIAL são ofertadas as vagas remanescentes não preenchidas pelo ENEM.

SISU – 2016, 2017, 2018, 2019,2020, 2021 e 2022 .

2.1.3 INGRESSANTES 2010 A 2022 - OUTRAS FORMAS DE INGRESSO

Na Tabela 16 é demonstrado o número de ingressantes na Uel considerando-se outras formas de ingresso no período de 2010 a 2022.

Através do Ciclo Intercultural de Iniciação Acadêmica (CIIA), por meio do Vestibular Indígena, os estudantes indígenas cursam por um ano o ciclo e, sendo aprovados, realizam a matrícula no curso desejado.

Tabela 16- Ingressantes por outras formas de ingresso 2010 a 2022.

CENTRO / CURSO	2010	2011	2012	2013	2014	2015	2016	2017	2018	2019	2020	2021	2022
CONVÊNIO PEC-G													
CCA													
AGRONOMIA(51)												1	
MEDICINA VETERINÁRIA(26)										1			1
CCA Total										1		1	1
CCB													
BIOMEDICINA(84)		1	1			1	1	1		1			
CIÊNCIAS BIOLÓGICAS(25)									1				
PSICOLOGIA(23)								1					
CCB Total		1	1			1	1	2	1	1			
CCE													
CIÊNCIA DA COMPUTAÇÃO(56)			1	1									
CCE Total			1	1									
CCS													
FARMÁCIA(13)		1								1			
FISIOTERAPIA(52)	1	1					1						1
MEDICINA(11)	1		1	1	1	1	1	1		2		1	
ODONTOLOGIA(12)			1	1	1					1	1		1
CCS Total	2	2	2	2	2	1	2	1		4	1	1	2
CECA													
ARTES CÊNICAS(81)												1	
COMUNICAÇÃO SOCIAL(55)		1	1										
DESIGN DE MODA(89)			1		1	1							
DESIGN GRÁFICO(88)				1	2	1							
JORNALISMO(111)											1		
MÚSICA(64)												1	
RELAÇÕES PÚBLICAS(113)											1		
CECA Total		1	2	1	3	2					2	2	
CESA													
ADMINISTRAÇÃO(17)			1		1	1							
CIÊNCIAS CONTÁBEIS(71)		1							1		1	1	
CIÊNCIAS ECONÔMICAS(16)			1	1	2		1	1					
DIREITO(15)			1		1	2							
CESA Total		1	3	1	4	3	1	1	1		1	1	
CLCH													
LETRAS(18)				1									
LETRAS(92)	1												
CLCH Total	1			1									
CTU													
ARQUITETURA E URBANISMO(53)		2		1	2	1	1			1		1	
ENGENHARIA(22)	1	1		1				1	1				
ENGENHARIA(79)							1			1			
CTU Total	1	3		2	2	1	2	1	1	2		1	
CONVÊNIO PEC-G Total	4	8	9	8	11	8	6	5	3	8	4	6	3
DEPENDENTE DE EX_OFÍCIO													
CCS													
MEDICINA(11)		1									1		
CCS Total		1									1		
DEPENDENTE DE EX_OFÍCIO Total		1									1		
EAD*													
CCE													
LICENCIATURA EM COMPUTAÇÃO (200)								36					
LICENCIATURA EM COMPUTAÇÃO (201)								34					

CENTRO / CURSO	2010	2011	2012	2013	2014	2015	2016	2017	2018	2019	2020	2021	2022
LICENCIATURA EM COMPUTAÇÃO (202)								49					
LICENCIATURA EM COMPUTAÇÃO (203)								4					
LICENCIATURA EM COMPUTAÇÃO (204)								32					
LICENCIATURA EM COMPUTAÇÃO (205)								4					
LICENCIATURA EM COMPUTAÇÃO (207)								32					
LICENCIATURA EM COMPUTAÇÃO (208)								28					
LICENCIATURA EM COMPUTAÇÃO (210)								126					
CCE Total								345					
EAD Total								345					
EX_OFÍCIO ESTADUAL													
CCS													
MEDICINA(11)								1					
CCS Total								1					
EX_OFÍCIO ESTADUAL Total								1					
EX_OFÍCIO FEDERAL													
CCE													
CIÊNCIA DA COMPUTAÇÃO(56)							1						
GEOGRAFIA(2)											1		
CCE Total							1				1		
CESA													
DIREITO(15)								1					
DIREITO(8)					1				1	1			
CESA Total					1			1	1	1			
CTU													
ARQUITETURA E URBANISMO(53)			1										
ENGENHARIA(22)											1		
ENGENHARIA(79)									1				
CTU Total			1						1		1		
EX_OFÍCIO FEDERAL Total			1	1		1		1	2	1	2		
PDCS - OUTRA HABILITAÇÃO													
CCB													
CIÊNCIAS BIOLÓGICAS(25)	1												
PSICOLOGIA(23)	1			1		2		2					
CCB Total	2			1		2		2					
CCE													
FÍSICA(47)	1	1	2			1				1			
FÍSICA(62)			1					1					
GEOGRAFIA(2)	4	6			6	4	7	4		1			
GEOGRAFIA(70)	1	5			2	2	3	1	8	2			
MATEMÁTICA(38)		1	1	1		1							
MATEMÁTICA(7)	1		2			1				1			
QUÍMICA(48)	4	4	3			1	2	1		3			
QUÍMICA(78)	1	3				2	1						
CCE Total	12	20	9	1	8	12	13	7	8	8			
CEFE													
ESPORTE(93)							17						
CEFE Total							17						
CLCH													
CIÊNCIAS SOCIAIS(28)	4	2				1	1	2					
CIÊNCIAS SOCIAIS(68)			5	3	1	2		1	1				
LETRAS PORTUGUÊS(104)								1					
CLCH Total	4	2	5	3	1	3	1	4	1				
PDCS - OUTRA HABILITAÇÃO Total	18	22	14	5	9	17	31	13	9	8			
TRANSFERÊNCIA EXTERNA													
CCA													
AGRONOMIA(51)			2										
CCA Total			2										
CCB													
BIOMEDICINA(84)	3		1					3	1				1
PSICOLOGIA(23)	3	2	1		4	2		4	1	1	6	4	2
CCB Total	6	2	2		4	2		7	2	1	6	4	3
CCE													
GEOGRAFIA(2)			1										
GEOGRAFIA(70)			2										
MATEMÁTICA(38)			1										
MATEMÁTICA(7)											1		1
QUÍMICA(48)											1		1
CCE Total			4								2		2
CCS													

CENTRO / CURSO	2010	2011	2012	2013	2014	2015	2016	2017	2018	2019	2020	2021	2022
ENFERMAGEM(75)	3		2			1							
FARMÁCIA(13)	1	4	1										
FISIOTERAPIA(52)	2		2										
NUTRIÇÃO(116)													1
ODONTOLOGIA(12)		1											
CCS Total	6	5	5			1							1
CECA													
ARTES VISUAIS(101)										1			
ARTES VISUAIS(102)			1										
COMUNICAÇÃO SOCIAL(54)		1			3								
COMUNICAÇÃO SOCIAL(55)					1								
COMUNICAÇÃO SOCIAL(65)					1	1							
DESIGN GRÁFICO(88)			1			1							
JORNALISMO(112)									1				
PEDAGOGIA(150)				1									
PEDAGOGIA(33)		1	1	2	2			1	2			1	1
PEDAGOGIA(34)	1	2	2	7	3		2	1	6		1		
RELAÇÕES PÚBLICAS(113)											1		
CECA Total	1	4	5	10	10	2	2	2	9	1	2	1	1
CEFE													
EDUCAÇÃO FÍSICA(86)	1			1									1
EDUCAÇÃO FÍSICA(87)	3										1		1
CEFE Total	4			1							1		2
CESA													
ADMINISTRAÇÃO(10)							1						
ADMINISTRAÇÃO(17)		4					1				1		
CIÊNCIAS CONTÁBEIS(21)							1	1					
CIÊNCIAS CONTÁBEIS(71)							2	2					
CIÊNCIAS ECONÔMICAS(9)													1
DIREITO(103)			1		9	4	18	13	7	7	13	8	29
DIREITO(15)	9	7		1	3	2				1		1	1
DIREITO(8)	1				2		2	1		1	3	1	
SECRETARIADO EXECUTIVO(67)		2	1		1	1		1					1
SERVIÇO SOCIAL(32)	2		1										1
CESA Total	12	13	3	1	15	7	25	18	7	9	17	10	33
CLCH													
CIÊNCIAS SOCIAIS(68)				1									
HISTÓRIA(69)			1						2				3
LETRAS ESPANHOL(108)											1		
LETRAS INGLÊS(107)								1					
LETRAS PORTUGUÊS(104)											1		1
LETRAS PORTUGUÊS(105)											1	1	
LETRAS(3)					1								
LETRAS(91)					1								
LETRAS(92)					1	1							
CLCH Total			1	1	3	1		1	2		3	1	4
CTU													
ARQUITETURA E URBANISMO(53)													2
ENGENHARIA(79)		3											2
CTU Total		3											4
TRANSFERÊNCIA EXTERNA Total	29	27	22	13	32	13	27	28	20	11	31	16	50
TRANSFERÊNCIA EXTERNA INDIGENA													
CCE													
GEOGRAFIA(2)								1					
CCE Total								1					
TRANSFERÊNCIA EXTERNA INDIGENA Total								1					
VESTIBULAR INDIGENA#													
CCA													
AGRONOMIA(51)		1											
MEDICINA VETERINÁRIA(26)			1										
CCA Total		1	1										
CCS													
ENFERMAGEM(75)		1											
MEDICINA(11)	1	2											
CCS Total	1	3											
CECA													
ARTES VISUAIS(102)				1									
COMUNICAÇÃO SOCIAL(65)				1									
DESIGN GRÁFICO(88)		1											
PEDAGOGIA(33)				2									

CENTRO / CURSO	2010	2011	2012	2013	2014	2015	2016	2017	2018	2019	2020	2021	2022
PEDAGOGIA(34)	1												
CECA Total	1	1		4									
CEFE													
EDUCAÇÃO FÍSICA(37)	1	1		1									
CEFE Total	1	1		1									
CESA													
DIREITO(15)				1									
SERVIÇO SOCIAL(32)			1										
SERVIÇO SOCIAL(72)			1										
CESA Total			2	1									
CLCH													
HISTÓRIA(1)	2		1										
LETRAS(3)			2										
CLCH Total	2		3										
VESTIBULAR INDIGENA Total	5	6	6	6									
Total Geral	56	64	52	33	52	39	65	393	34	28	38	22	53

Fonte: AGDAA56 – adaptado (14/10/2022); AHS56 – Adaptado (14/10/2022) – Transferência Externa (ingresso - ano / transferência)
 * EAD - processo seletivo / <https://www.labted.net/nead> (editais). As outras formas de entrada não ocupam vagas do processo seletivo.
 # CUIA ESTADUAL: <http://www.uel.br/prograd/?content=divisao-politicas-graduacao/cuia/apresentacao.html>

2.1.4 ALUNOS MATRICULADOS NOS CENTROS DE ESTUDOS

A Tabela 17 e Gráfico 04 apresentam o quantitativo de alunos matriculados nos Centros de Estudos.

Tabela 17-Número de alunos matriculados por Centros de Estudos da UEL.

MODALIDADE:	CENTROS DE ESTUDOS									OUTROS*		TOTAL
	CTU	CLCH	CESA	CEFE	CECA	CCS	CCE	CCB	CCA	CIIA	CEN	
PRESENCIAL	855	1.424	3.251	868	1.812	1.684	1.197	729	997	8	53	12.878

Fonte: AGD98(14/09/2022).

* CEN = Central de Salas; CIIA = Ciclo Intercultural de Iniciação Acadêmica.

Gráfico 04-Total de alunos matriculados por Centros de Estudos da UEL.



2.1.5 ALUNOS MATRICULADOS NOS CENTROS DE ESTUDOS POR CURSO

Ainda em relação ao número de alunos matriculados, a Tabela 18 permite visualizar o quantitativo em cada um dos cursos de graduação da UEL.

Tabela 18-Quantitativo de alunos matriculados nos Cursos dos Centros de Estudos da UEL – REGIME: ANUAL.

ALUNOS MATRICULADOS – REGIME ANUAL (EM 14/08/2022)											
CENTRO	MODALIDADE	CURSO	GÊNERO	1ª	2ª	3ª	4ª	5ª	6ª	TOTAL	
CCA	PRESENCIAL	AGRONOMIA(51)	FEMININO	40	16	28	29	26		139	
			MASCULINO	69	53	58	45	63	288		
			AGRONOMIA(51) Total		109	69	86	74	89	427	
			MEDICINA VETERINÁRIA(26)	FEMININO	86	55	71	55	59		326
				MASCULINO	13	11	18	25	23	90	
			MEDICINA VETERINÁRIA(26) Total		99	66	89	80	82	416	
			ZOOTECNIA(85)	FEMININO	32	18	16	21	16		103
				MASCULINO	14	9	10	13	5	51	
			ZOOTECNIA(85) Total		46	27	26	34	21	154	
		PRESENCIAL Total		254	162	201	188	192		997	
CCA Total				254	162	201	188	192		997	
CCB	PRESENCIAL	BIOMEDICINA(84)	FEMININO	16	15	17	18			66	
			MASCULINO	5	3	2	2		12		
			BIOMEDICINA(84) Total		21	18	19	20		78	
			CIÊNCIAS BIOLÓGICAS(25)	FEMININO	41	34	27	50			152
				MASCULINO	31	24	20	41		116	
			CIÊNCIAS BIOLÓGICAS(25) Total		72	58	47	91		268	
			PSICOLOGIA(23)	FEMININO	65	59	50	55	50		279
				MASCULINO	18	19	27	25	15	104	
			PSICOLOGIA(23) Total		83	78	77	80	65	383	
		PRESENCIAL Total		176	154	143	191	65		729	
CCB Total				176	154	143	191	65		729	
CCE	PRESENCIAL	BIOTECNOLOGIA(115)	FEMININO	17	8	2				27	
			MASCULINO	12	5	8			25		
			BIOTECNOLOGIA(115) Total		29	13	10			52	
			CIÊNCIA DA COMPUTAÇÃO(56)	FEMININO			1	2			3
				MASCULINO			1	30		31	
			CIÊNCIA DA COMPUTAÇÃO(56) Total				2	32		34	
			FÍSICA(47)	FEMININO				1	1		2
				MASCULINO			1	3	17	21	
			FÍSICA(47) Total				1	4	18	23	
			FÍSICA(62)	FEMININO	6	8	7	2	1		24
				MASCULINO	18	16	16	17	6	73	
			FÍSICA(62) Total		24	24	23	19	7	97	
			GEOGRAFIA(2)	FEMININO				21			21
				MASCULINO			1	15		16	
			GEOGRAFIA(2) Total				1	36		37	
			GEOGRAFIA(70)	FEMININO			1	15			16
				MASCULINO			1	16		17	
			GEOGRAFIA(70) Total				2	31		33	
			MATEMÁTICA(38)	FEMININO	10	3	4	4			21
				MASCULINO	24	8	6	12		50	
			MATEMÁTICA(38) Total		34	11	10	16		71	
			MATEMÁTICA(7)	FEMININO	18	16	17	6			57
				MASCULINO	35	11	13	17		76	
			MATEMÁTICA(7) Total		53	27	30	23		133	
			QUÍMICA(48)	FEMININO				11			11
				MASCULINO				16		16	
			QUÍMICA(48) Total					27		27	
			QUÍMICA(78)	FEMININO	28	5	18	25			76
				MASCULINO	32	11	11	23		77	
			QUÍMICA(78) Total		60	16	29	48		153	
		PRESENCIAL Total		200	91	108	236	25		660	
CCE Total				200	91	108	236	25		660	
CCS	PRESENCIAL	ENFERMAGEM(75)	FEMININO	59	44	49	48			200	
			MASCULINO	15	5	5	9		34		
			ENFERMAGEM(75) Total		74	49	54	57		234	
			FARMÁCIA(13)	FEMININO	60	39	46	43	33		221
				MASCULINO	21	13	12	14	10	70	
			FARMÁCIA(13) Total		81	52	58	57	43	291	
			FISIOTERAPIA(52)	FEMININO	51	47	37	40			175
				MASCULINO	13	19	17	18		67	
			FISIOTERAPIA(52) Total		64	66	54	58		242	
			MEDICINA(11)	FEMININO	55	48	51	47	40	47	288
				MASCULINO	27	32	32	37	42	40	210
				NÃO INFORMADO	1					1	
			MEDICINA(11) Total		83	80	83	84	82	87	499
			NUTRIÇÃO(116)	FEMININO	32	27	29				88
				MASCULINO	11	7	4			22	
			NUTRIÇÃO(116) Total		43	34	33			110	
			ODONTOLOGIA(12)	FEMININO	48	51	30	48	52		229
				MASCULINO	16	19	15	17	12	79	
			ODONTOLOGIA(12) Total		64	70	45	65	64	308	
			PRESENCIAL Total		409	351	327	321	189	87	1.684
	CCS Total				409	351	327	321	189	87	1.684
CECA	PRESENCIAL	ARQUIVOLOGIA(82)	FEMININO	18	8	12	13			51	
			MASCULINO	9	11	10	12		42		

ALUNOS MATRICULADOS – REGIME ANUAL (EM 14/08/2022)

CENTRO	MODALIDADE	CURSO	GÊNERO	1ª	2ª	3ª	4ª	5ª	6ª	TOTAL
		ARQUIVOLOGIA(82) Total		27	19	22	25			93
		ARTES CÊNICAS(81)	FEMININO	28	22	13	17			80
			MASCULINO	20	14	9	10			53
		ARTES CÊNICAS(81) Total		48	36	22	27			133
		ARTES VISUAIS(101)	FEMININO	13	18	12	15			58
			MASCULINO	11	1	5				17
		ARTES VISUAIS(101) Total		24	19	17	15			75
		ARTES VISUAIS(102)	FEMININO	24	15	6	6			51
			MASCULINO	7	9	1	4			21
		ARTES VISUAIS(102) Total		31	24	7	10			72
		BIBLIOTECONOMIA(49)	FEMININO	27	22	10	30			89
			MASCULINO	9	5	4	7			25
		BIBLIOTECONOMIA(49) Total		36	27	14	37			114
		COMUNICAÇÃO SOCIAL - JORNALISMO(65)	MASCULINO				1			1
		COMUNICAÇÃO SOCIAL - JORNALISMO(65) Total					1			1
		COMUNICAÇÃO SOCIAL - RELAÇÕES PÚBLICAS(66)	FEMININO				1			1
		COMUNICAÇÃO SOCIAL - RELAÇÕES PÚBLICAS(66) Total					1			1
		DESIGN DE MODA(89)	FEMININO	34	29	27	25			115
			MASCULINO	2	3	2	5			12
		DESIGN DE MODA(89) Total		36	32	29	30			127
		DESIGN GRÁFICO(88)	FEMININO	13	13	15	13			54
			MASCULINO	10	7	10	5			32
		DESIGN GRÁFICO(88) Total		23	20	25	18			86
		JORNALISMO(111)	FEMININO	11	11	15	7			44
			MASCULINO	16	7	1	3			27
		JORNALISMO(111) Total		27	18	16	10			71
		JORNALISMO(112)	FEMININO	11	11	9	12			43
			MASCULINO	11	14	5	10			40
		JORNALISMO(112) Total		22	25	14	22			83
		MÚSICA(64)	FEMININO	11	8	6	9			34
			MASCULINO	13	11	8	22			54
		MÚSICA(64) Total		24	19	14	31			88
		PEDAGOGIA(33)	FEMININO				5	81		86
			MASCULINO					5		5
		PEDAGOGIA(33) Total					5	86		91
		PEDAGOGIA(34)	FEMININO				3	52		55
			MASCULINO					1		1
		PEDAGOGIA(34) Total					3	53		56
		RELAÇÕES PÚBLICAS(113)	FEMININO	22	16	9	11			58
			MASCULINO	2	4		3			9
		RELAÇÕES PÚBLICAS(113) Total		24	20	9	14			67
		RELAÇÕES PÚBLICAS(114)	FEMININO	17	14	16	17			64
			MASCULINO	4	10	9	9			32
		RELAÇÕES PÚBLICAS(114) Total		21	24	25	26			96
		PRESENCIAL Total		343	283	214	275	139		1.254
CECA Total				343	283	214	275	139		1.254
CEFE	PRESENCIAL	EDUCAÇÃO FÍSICA - BACHARELADO(86)	FEMININO	29	37	30	23			119
			MASCULINO	87	62	38	43			230
		EDUCAÇÃO FÍSICA - BACHARELADO(86) Total		116	99	68	66			349
		EDUCAÇÃO FÍSICA - BACHARELADO(87)	FEMININO	43	15	22	14			94
			MASCULINO	80	50	47	44			221
		EDUCAÇÃO FÍSICA - BACHARELADO(87) Total		123	65	69	58			315
		EDUCAÇÃO FÍSICA - LICENCIATURA(20)	FEMININO	10	4	4	15			33
			MASCULINO	28	11	11	11			61
		EDUCAÇÃO FÍSICA - LICENCIATURA(20) Total		38	15	15	26			94
		EDUCAÇÃO FÍSICA - LICENCIATURA(37)	FEMININO	16	6	3	11			36
			MASCULINO	28	17	13	16			74
		EDUCAÇÃO FÍSICA - LICENCIATURA(37) Total		44	23	16	27			110
		PRESENCIAL Total		321	202	168	177			868
CEFE Total				321	202	168	177			868
CEN	PRESENCIAL	ALUNO ESPECIAL - SUPERIOR COMPLETO(99)	FEMININO	29						29
			MASCULINO	20				1		21
		ALUNO ESPECIAL - SUPERIOR COMPLETO(99) Total		49				1		50
		MOBILIDADE ESTUDANTIL(96)	FEMININO	2						2
			MASCULINO	1						1
		MOBILIDADE ESTUDANTIL(96) Total		3						3
		PRESENCIAL Total		52				1		53
CEN Total				52				1		53
CESA	PRESENCIAL	ADMINISTRAÇÃO(10)	FEMININO	26	20	17	37			100
			MASCULINO	38	39	30	51			158
		ADMINISTRAÇÃO(10) Total		64	59	47	88			258
		ADMINISTRAÇÃO(17)	FEMININO	55	54	36	23			168
			MASCULINO	58	52	31	32			173
		ADMINISTRAÇÃO(17) Total		113	106	67	55			341
		CIÊNCIAS CONTÁBEIS(21)	FEMININO	53	42	25	37			157
			MASCULINO	56	51	43	48			198
		CIÊNCIAS CONTÁBEIS(21) Total		109	93	68	85			355
		CIÊNCIAS CONTÁBEIS(71)	FEMININO	29	14	12	10			65
			MASCULINO	30	15	12	8			65
		CIÊNCIAS CONTÁBEIS(71) Total		59	29	24	18			130

ALUNOS MATRICULADOS – REGIME ANUAL (EM 14/08/2022)												
CENTRO	MODALIDADE	CURSO	GÊNERO	1ª	2ª	3ª	4ª	5ª	6ª	TOTAL		
		CIÊNCIAS ECONÔMICAS(16)	FEMININO	23	10	10	6	3		52		
			MASCULINO	43	22	15	13	11		104		
		CIÊNCIAS ECONÔMICAS(16) Total		66	32	25	19	14		156		
		CIÊNCIAS ECONÔMICAS(9)	FEMININO	17	24	14	19	13		87		
			MASCULINO	91	44	33	29	25		222		
		CIÊNCIAS ECONÔMICAS(9) Total		108	68	47	48	38		309		
		DIREITO(103)	FEMININO	55	47	48	42	53		245		
			MASCULINO	29	25	28	27	22		131		
		DIREITO(103) Total		84	72	76	69	75		376		
		DIREITO(15)	FEMININO	50	55	57	52	52		266		
			MASCULINO	34	28	22	30	32		146		
		DIREITO(15) Total		84	83	79	82	84		412		
		DIREITO(8)	FEMININO	43	49	53	50	57		252		
			MASCULINO	43	42	30	46	45		206		
		DIREITO(8) Total		86	91	83	96	102		458		
		SECRETARIADO EXECUTIVO(67)	FEMININO	31	29	22	25			107		
			MASCULINO	12	4	5	6			27		
		SECRETARIADO EXECUTIVO(67) Total		43	33	27	31			134		
		SERVIÇO SOCIAL(32)	FEMININO	37	31	17	24			109		
			MASCULINO	13	1	1	5			20		
	SERVIÇO SOCIAL(32) Total		50	32	18	29			129			
	SERVIÇO SOCIAL(72)	FEMININO	46	33	25	27			131			
		MASCULINO	7	6	7	5			25			
	SERVIÇO SOCIAL(72) Total		53	39	32	32			156			
	PRESENCIAL Total		919	737	593	652	313			3.214		
CESA Total				919	737	593	652	313		3.214		
CIA	PRESENCIAL	CICLO INTERCULTURAL DE INICIAÇÃO ACADÊMICA(888)	FEMININO	3						3		
			MASCULINO	5						5		
		CICLO INTERCULTURAL DE INICIAÇÃO ACADÊMICA(888) Total		8						8		
	PRESENCIAL Total		8							8		
CIA Total				8						8		
CLCH	PRESENCIAL	FILOSOFIA(29)	FEMININO				4			4		
			MASCULINO				14			14		
		FILOSOFIA(29) Total					18			18		
		LETRAS ESPANHOL(109)	MASCULINO				2			2		
		LETRAS ESPANHOL(109) Total					2			2		
		LETRAS FRANCÊS(110)	FEMININO	16	7	5	6			34		
			MASCULINO	7	1	3	3			14		
		LETRAS FRANCÊS(110) Total		23	8	8	9			48		
		LETRAS INGLÊS(106)	FEMININO	34	13	18	15			80		
			MASCULINO	23	9	10	8			50		
		LETRAS INGLÊS(106) Total		57	22	28	23			130		
		LETRAS INGLÊS(107)	FEMININO				1			1		
			MASCULINO				2			2		
		LETRAS INGLÊS(107) Total					3			3		
		LETRAS PORTUGUÊS(104)	FEMININO	37	35	30	45			147		
			MASCULINO	25	12	10	18			65		
		LETRAS PORTUGUÊS(104) Total		62	47	40	63			212		
		LETRAS PORTUGUÊS(105)	FEMININO	23	39	25	15			102		
			MASCULINO	12	12	6	7			37		
		LETRAS PORTUGUÊS(105) Total		35	51	31	22			139		
	PRESENCIAL Total		177	128	107	140				552		
CLCH Total				177	128	107	140			552		
CTU	PRESENCIAL	ARQUITETURA E URBANISMO(53)	FEMININO	46	56	31	46	45		224		
			MASCULINO	18	10	16	12	17		73		
		ARQUITETURA E URBANISMO(53) Total		64	66	47	58	62		297		
		ENGENHARIA CIVIL(22)	FEMININO	34	16	17	23	16		106		
			MASCULINO	64	48	38	43	41		234		
		ENGENHARIA CIVIL(22) Total		98	64	55	66	57		340		
		ENGENHARIA ELÉTRICA(79)	FEMININO					6		6		
			MASCULINO					29		29		
	ENGENHARIA ELÉTRICA(79) Total						35		35			
	PRESENCIAL Total		162	130	102	124	154			672		
CTU Total			162	130	102	124	154			672		
Total Geral				3.021	2.238	1.963	2.304	1.078	87	10.691		

Fonte: AGDAC98(14/09/2022).

Tabela 19-Quantitativo de alunos matriculados nos Cursos dos Centros de Estudos da UEL – REGIME SEMESTRAL.

ALUNOS MATRICULADOS – REGIME SEMESTRAL (EM 14/09/2022)														
CENTRO	MODALIDADE	CURSO	GÊNERO	1º SEM	2º SEM	3º SEM	4º SEM	5º SEM	6º SEM	7º SEM	8º SEM	9º SEM	TOTAL	
CCE	PRESENCIAL	CIÊNCIA DA COMPUTAÇÃO(56)	FEMININO	7		6		7					20	
			MASCULINO	33		41		41					115	
		FÍSICA(47)	FEMININO	7		3	1	2	3	5				21
			MASCULINO	18	1	10	4	2	12	8				55
			FEMININO	15	3	7		7		9				41

ALUNOS MATRICULADOS – REGIME SEMESTRAL (EM 14/09/2022)													
CENTRO	MODALIDADE	CURSO	GÊNERO	1º SEM	2º SEM	3º SEM	4º SEM	5º SEM	6º SEM	7º SEM	8º SEM	9º SEM	TOTAL
			MASCULINO	28	3	26	1	17	1	18			94
		GEOGRAFIA(70)	FEMININO	6		8		4		7			25
			MASCULINO	19	1	9	6	12	4	14			65
		QUÍMICA(48)	FEMININO	16	3	8	2	5	7	5			46
			MASCULINO	17	3	6	6	7	7	9			55
		PRESENCIAL Total		166	14	124	20	104	34	75			537
CCE Total				166	14	124	20	104	34	75			537
CECA	PRESENCIAL	PEDAGOGIA(33)	FEMININO	73	8	61	20	45	9	65			281
			MASCULINO	6		6	3		1	6			22
		PEDAGOGIA(34)	FEMININO	73		69	5	39	3	51			240
			MASCULINO	7		3		4		1			15
		PRESENCIAL Total		159	8	139	28	88	13	123			558
CECA Total				159	8	139	28	88	13	123			558
CESA	PRESENCIAL	ADMINISTRAÇÃO(10)	FEMININO								1		1
			MASCULINO								1		1
		ADMINISTRAÇÃO(17)	FEMININO								9		9
			MASCULINO								26		26
		PRESENCIAL Total									37		37
CESA Total											37		37
CLCH	PRESENCIAL	CIÊNCIAS SOCIAIS(28)	FEMININO	24	1	19	9	7	6	11	33		110
			MASCULINO	30	4	16	4	11	8	6	22		101
		CIÊNCIAS SOCIAIS(68)	FEMININO	23	3	16	4	7	6	6	24		89
			MASCULINO	13	1	5	5	5	1	4	18		52
		FILOSOFIA(29)	FEMININO	19		10		10		6			45
			MASCULINO	28		19	1	14		16			78
		HISTÓRIA(1)	FEMININO	16	5	9	3	6	4	12	14		69
			MASCULINO	24	2	20	10	11	3	12	27		109
		HISTÓRIA(69)	FEMININO	20	2	18	4	2	1	11	11		69
			MASCULINO	21	6	12	7	5	4	12	13		80
		LETRAS ESPANHOL(108)	FEMININO	15		11		8		15			49
			MASCULINO	5		11		4		1			21
		PRESENCIAL Total		238	24	166	47	90	33	112	162		872
CLCH Total				238	24	166	47	90	33	112	162		872
CTU	PRESENCIAL	ENGENHARIA ELÉTRICA(79)	FEMININO	6		2		5		3		3	19
			MASCULINO	39		35		29		31		30	164
		PRESENCIAL Total		45		37		34		34		33	183
CTU Total				45		37		34		34		33	183
Total Geral				608	46	466	95	316	80	344	199	33	2.187

Fonte: AGDAC98(14/09/2022).

2.1.6 NÚMERO DE ALUNOS MATRICULADOS NOS CENTROS, NOS ANOS DE 2017 A 2021

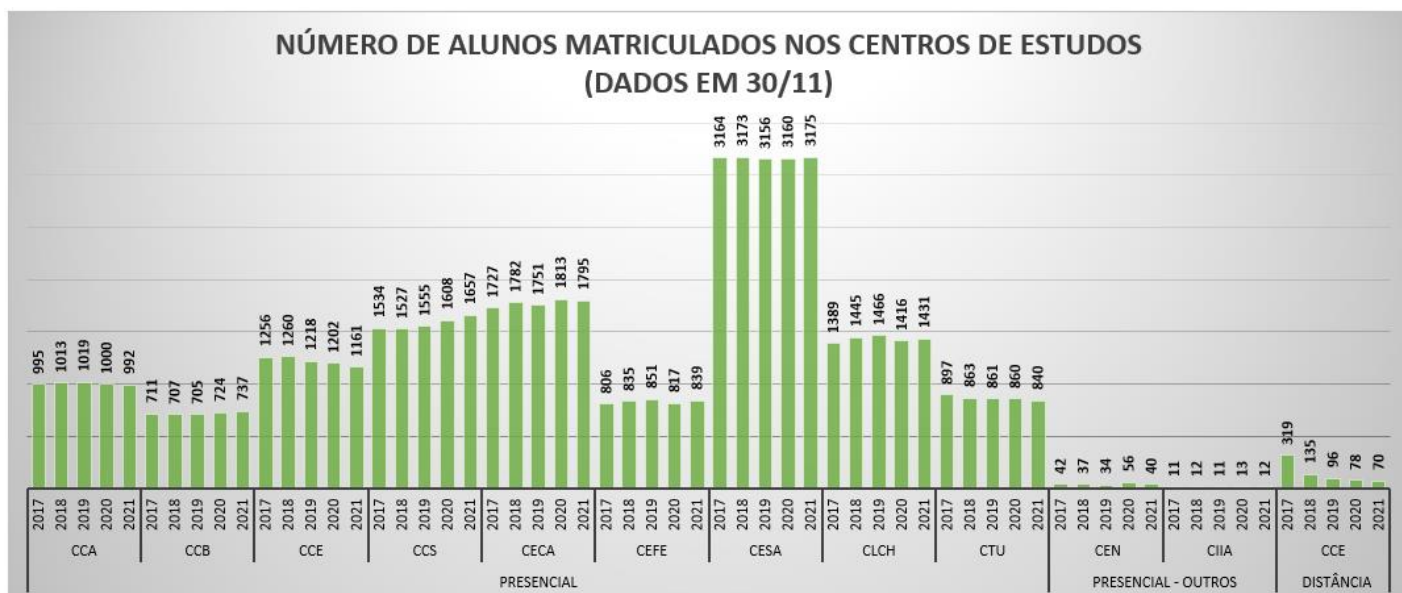
Em relação à evolução do número de alunos ao longo dos últimos anos, a Tabela 20 e Gráfico 05 apresentam o quantitativo matriculado nos Centros de Estudos, segundo a data de referência de emissão do relatório no Sistema UEL, imediatamente acima dos valores.

Tabela 20-Número de alunos matriculados nos Centros de Estudos, nos últimos 5 anos.

CENTROS / MODALIDADE	2017	2018	2019	2020	2021
PRESENCIAL					
CCA	995	1.013	1.019	1.000	992
CCB	711	707	705	724	737
CCE	1.256	1.260	1.218	1.202	1.161
CCS	1.534	1.527	1.555	1.608	1.657
CECA	1.727	1.782	1.751	1.813	1.795
CEFE	806	835	851	817	839
CEN					40
CESA	3.164	3.173	3.156	3.160	3.175
CIIA					12
CLCH	1.389	1.445	1.466	1.416	1.431
CTU	897	863	861	860	840
PRESENCIAL Total	12.479	12.605	12.582	12.600	12.679
PRESENCIAL - OUTROS					
CEN	42	37	34	56	
CIIA	11	12	11	13	
PRESENCIAL - OUTROS Total	53	49	45	69	
DISTÂNCIA					
CCE	319	135	96	78	70
DISTÂNCIA Total	319	135	96	78	70
Total Geral	12.851	12.789	12.723	12.747	12.749

Fonte: AGDAC97 - Dados (30/11)

Gráfico 05-Número de alunos matriculados nos centros de estudos nos anos de 2017 a 2021 (dados em 30/11).



2.1.7 NÚMERO DE ALUNOS NOS CENTROS DE ESTUDOS, SEGUNDO A FAIXA ETÁRIA E GÊNERO, LOCAL DE ORIGEM E NACIONALIDADE.

Os dados sobre a distribuição dos alunos matriculados nos Centros de Estudos em relação à faixa etária, gênero e local de origem estão na Tabela 21 e demonstram a abrangência de atuação da Uel.

Tabela 21-Distribuição dos alunos matriculados no Centro por faixa etária e gênero.

FAIXA ETÁRIA/GÊNERO	CENTROS DE ESTUDOS									OUTROS		TOTAL
	CCA	CCB	CCE	CCS	CECA	CEFE	CESA	CLCH	CTU	CEN	CIIA	
ATÉ 20 ANOS												
FEMININO	111	117	97	247	271	62	350	153	96			1.504
MASCULINO	96	48	167	73	62	103	254	86	118		3	1.010
ATÉ 20 ANOS Total	207	165	264	320	333	165	604	239	214		3	2.514
DE 20 / 30 ANOS												
FEMININO	442	367	258	936	973	185	1.234	512	253	7	1	5.168
MASCULINO	324	176	519	379	270	408	1.066	401	370	2	2	3.917
NÃO INFORMADO				1								1
DE 20 / 30 ANOS Total	766	543	777	1.316	1.243	593	2.300	913	623	9	3	9.086
DE 31 / 40 ANOS												
FEMININO	13	12	34	15	106	24	113	70	5	18	2	412
MASCULINO	6	6	67	23	49	52	127	93	7	11		441
DE 31 / 40 ANOS Total	19	18	101	38	155	76	240	163	12	29	2	853
DE 41 / 50 ANOS												
FEMININO	2	1	15	2	33	9	36	35	1	2		136
MASCULINO	3	1	20	6	24	19	40	31	1	7		152
DE 41 / 50 ANOS Total	5	2	35	8	57	28	76	66	2	9		288
DE 51 / 60 ANOS												
FEMININO			7	1	21	2	14	21		2		68
MASCULINO		1	9	1	2	4	12	10	4	2		45
DE 51 / 60 ANOS Total		1	16	2	23	6	26	31	4	4		113
MAIS DE 60 ANOS												
FEMININO							2	8		2		12
MASCULINO			4		1		3	4				12
MAIS DE 60 ANOS Total			4		1		5	12		2		24
Total Geral	997	729	1.197	1.684	1.812	868	3.251	1.424	855	53	8	12.878

Fonte: AGDAC98(14/09/2022) adaptado por faixa etária.

Tabela 22-Distribuição dos alunos matriculados nos Centros de Estudos, segundo o local de origem.

LOCAL DE ORIGEM	CENTROS DE ESTUDOS									OUTROS		TOTAL
	CCA	CCB	CCE	CCS	CECA	CEFE	CESA	CLCH	CTU	CEN	CIIA	
BRASIL	890	673	1.112	1.508	1.729	822	3.082	1.353	802	35	1	12.007
AMAPÁ						1						1
BAHIA	1		1	2			1					5
DISTRITO FEDERAL				2				1				3
ESPÍRITO SANTO			1	1			1					3

LOCAL DE ORIGEM	CENTROS DE ESTUDOS									OUTROS		TOTAL
	CCA	CCB	CCE	CCS	CECA	CEFE	CESA	CLCH	CTU	CEN	CIIA	
GOIÁS		1		7	1		1	1	1			12
MATO GROSSO	2		1	4	2	1	2		2			14
MATO GROSSO DO SUL	2	3	3	2	3	1	4	2	2			22
MINAS GERAIS	4	1	2	12	4	3	6	4	3			39
PARÁ	1						1					2
PARAÍBA		1										1
PARANÁ	672	524	1.001	1.177	1.554	735	2.630	1.223	680	35	1	10.232
LONDRINA (INCLUSO NO PR)	402	338	617	713	1.094	463	1.803	815	431	30		6.706
PERNAMBUCO									1			1
PIAUÍ		1		1								2
RIO DE JANEIRO	1		1	1		1	3	3	1			11
RIO GRANDE DO NORTE								1				1
RIO GRANDE DO SUL		1			2		1	1				5
RONDÔNIA	3								1			4
SANTA CATARINA	3	2		8	2	1	5	2				23
SÃO PAULO	201	139	102	290	161	79	427	115	110			1.624
SERGIPE									1			1
TOCANTINS				1								1
NÃO INFORMADO	107	56	85	176	83	46	169	71	53	18	7	871
Total Geral	997	729	1.197	1.684	1.812	868	3.251	1.424	855	53	8	12.878

(*)-Dados obtidos a partir do cadastro do endereço de origem por nacionalidade - Tabela 22.
Fonte: AGDAC98(14/09/2022) adaptado por país/estado.

Para avaliação da nacionalidade dos alunos ativos/matriculados nos Centros de Estudos deve-se considerar os dados da Tabela 23.

Tabela 23-Distribuição dos alunos de Graduação matriculados nos Centros de Estudos da UEL, em relação à nacionalidade.

FORMA DE INGRESSO / NACIONALIDADE	CENTROS DE ESTUDOS									OUTROS	TOTAL	
	CCA	CCB	CCE	CCS	CECA	CEFE	CESA	CLCH	CTU	CEN		
VESTIBULAR												
AMERICANO				1		1	1	1	1			5
ANGOLANO							1	1	1			2
ARGENTINO						1	1			1		3
BOLIVIANO				1					1			2
COLOMBIANO							1	1				2
CUBANO				2								2
GUINEENSE									1			1
HAITIANO							1					1
ITALIANO									1			1
JAPONÊS	1		2	3			4		1			11
MEXICANO		1										1
PORTUGUÊS	1				2				2			5
SUL-COREANO				1								1
VESTIBULAR Total	2	1	2	8	2	2	9	6	5			37
SISU												
AMERICANO			1									1
MOÇAMBICANO					1							1
SISU Total			1		1							2
ENEM												
PORTUGUÊS								1				1
ENEM Total								1				1
ALUNO ESPECIAL												
ARGENTINO											3	3
BOLIVIANO											1	1
CHILENO											1	1
COLOMBIANO											2	2
ESPAÑHOL											1	1
HAITIANO											1	1
INDIANO											1	1
PAQUISTANÊS											1	1
PERUANO											1	1
PORTUGUÊS											1	1
ALUNO ESPECIAL Total											13	13
CONVÊNIO												
FRANCÊS											2	2
JAPONÊS											1	1
CONVÊNIO Total											3	3
CONVÊNIO PEC-G												
BENINENSE				1			1					2
CABO-VERDIANO					2							2
EQUATORIANO			1									1
GABONÊS							1					1
GUATEMALENSE						2						2
GUINÉU-EQUATORIANO			1									1
HAITIANO				1								1
HONDURENHO		2										2

FORMA DE INGRESSO / NACIONALIDADE	CENTROS DE ESTUDOS										OUTROS	TOTAL	
	CCA	CCB	CCE	CCS	CECA	CEFE	CESA	CLCH	CTU	CEN			
JAMAICANO				1									1
MARFINENSE										1			1
PARAGUAIO				3						1			4
PERUANO									1				1
TOGOLÊS				1									1
CONVÊNIO PEC-G Total	3	1		9	2			3		2			20
Total Geral	5	2	3	17	5	2	12	7	7	16			76

Fonte: DIGDP50 (14/09/2022).

2.1.8 ALUNOS POR COR OU RAÇA

Tabela 24 – Número de alunos segundo cor ou raça.

COR OU RAÇA	GÊNERO	CENTROS DE ESTUDOS										OUTROS		TOTAL
		CCA	CCB	CCE	CCS	CECA	CEFE	CESA	CLCH	CTU	CEN	CIA		
AMARELA	FEMININO	27	26	15	76	51	8	68	18	29	1		319	
	MASCULINO	24	13	43	31	12	12	72	11	39			257	
AMARELA Total		51	39	58	107	63	20	140	29	68	1		576	
BRANCA	FEMININO	388	329	276	768	886	166	1.092	530	220	29		4.684	
	MASCULINO	311	137	515	298	239	358	1.004	404	328	20		3.614	
BRANCA Total		699	466	791	1.066	1.125	524	2.096	934	548	49		8.298	
INDÍGENA	FEMININO	1	3	4	4	5		1	5			3	26	
	MASCULINO			2	7	2	3	3	1	1		5	24	
INDÍGENA Total		1	3	6	11	7	3	4	6	1		8	50	
PARDA	FEMININO	114	84	85	236	308	73	384	151	67	1		1.503	
	MASCULINO	63	51	154	92	86	139	280	123	89	1		1.078	
PARDA Total		177	135	239	328	394	212	664	274	156	2		2.581	
PRETA	FEMININO	38	55	20	117	143	30	195	64	39			701	
	MASCULINO	31	31	51	54	62	72	139	65	43			548	
PRETA Total		69	86	71	171	205	102	334	129	82			1.249	
NÃO DECLARADO	FEMININO			11		11	5	9	31				67	
	MASCULINO			21		7	2	4	21		1		56	
	NÃO INFORMADO				1								1	
NÃO DECLARADO Total			32	1	18	7	13	52		1			124	
Total Geral		997	729	1.197	1.684	1.812	868	3.251	1.424	855	53	8	12.878	

Fonte: UEL – AGDAC97 - adaptado (14/09/2022) – nomenclatura utilizada: CENSO

2.1.9 VAGAS REMANESCENTES

As vagas remanescentes do Processo Seletivo Vestibular estas são disponibilizadas aos candidatos que se submeteram ao Exame Nacional do Ensino Médio - ENEM, os quais são classificados de acordo com o desempenho obtido no referido exame. No caso de remanescerem vagas, estas são ofertadas aos Portadores de Diploma de Curso Superior (PDCS). A admissão aos cursos de graduação da UEL poderá ser feita também mediante o processo de transferência externa, via processo seletivo, visando preencher as vagas não ocupadas.

A tabela abaixo mostra a quantidade de vagas de acordo com os Editais da COPS (<http://www.cops.uel.br>).

Tabela 25 - Número de vagas remanescentes, preenchidas - 2010 a 2022.

CENTRO / CURSO / SEMESTRE	2010	2011	2012	2013	2014	2015	2016	2017	2018	2019	2020	2021	2022
CCA													
AGRONOMIA(51)													
1º SEM													
OFERTA_VAGAS	80	80	80	80	80	80	80	80	80	80	80	80	80
VAGAS_REMANESCENTES_ENEM*							11						
INGRESSANTES_ENEM							11						
TOTAL_INGRESSANTES_GERAL (TABELA 15)	79	80	80	79	80	80	80	80	81	80	80	80	80
INGRESSANTE_GERAL(%)	98,8	100,0	100,0	98,8	100,0	100,0	100,0	100,0	100,0	100,0	100,0	100,0	100,0
ZOOTECNIA(85)													
1º SEM													
OFERTA_VAGAS	40	40	40	40	40	40	40	40	40	40	40	40	40
VAGAS_REMANESCENTES_ENEM*			8	25	19	20	22		2	17	19	13	11
INGRESSANTES_ENEM			8	25	18	15	22		2	17	19	13	11

CENTRO / CURSO / SEMESTRE	2010	2011	2012	2013	2014	2015	2016	2017	2018	2019	2020	2021	2022
TOTAL_INGRESSANTES_GERAL (TABELA 15)	39	37	33	37	36	30	41	35	37	41	36	35	35
INGRESSANTE_GERAL(%)	97,5	92,5	82,5	92,5	90,0	75,0	100,0	87,5	92,5	100,0	90,0	87,5	87,5
CCB													
PSICOLOGIA(23)													
1º SEM													
OFERTA_VAGAS	80	80	80	80	80	80	80	80	80	80	80	80	80
VAGAS_REMANESCENTES_ENEM*							12						
INGRESSANTES_ENEM							12						
TOTAL_INGRESSANTES_GERAL (TABELA 15)	80	80	79	80	80	78	83	79	79	78	78	80	80
INGRESSANTE_GERAL(%)	100,0	100,0	98,8	100,0	100,0	97,5	100,0	98,8	98,8	97,5	97,5	100,0	100,0
CCE													
FÍSICA(47)													
1º SEM													
OFERTA_VAGAS	30	30	30	30	30	30	30	30	30	30	30	30	30
VAGAS_REMANESCENTES_ENEM*			16	21	19	8			6	8	14	21	12
INGRESSANTES_ENEM			11	11	19	6			5	8	13	4	7
VAGAS_REMANESCENTES_PDCS_VAGA_INICIAL												16	7
INGRESSANTES_PDCS - VAGA INICIAL												12	3
TOTAL_INGRESSANTES_GERAL (TABELA 15)	28	33	23	19	31	27	29	28	29	32	28	24	26
INGRESSANTE_GERAL(%)	93,3	100,0	76,7	63,3	100,0	90,0	96,7	93,3	96,7	100,0	93,3	80,0	86,7
FÍSICA(62)													
1º SEM													
OFERTA_VAGAS	30	30	30	30	30	30	30	30	30	30	30	30	30
VAGAS_REMANESCENTES_ENEM*	1			3	8		7				11	7	8
INGRESSANTES_ENEM				3	8		7				11		4
VAGAS_REMANESCENTES_PDCS_VAGA_INICIAL	1											7	6
INGRESSANTES_PDCS - VAGA INICIAL												2	
TOTAL_INGRESSANTES_GERAL (TABELA 15)	25	27	22	22	28	29	31	30	30	29	28	25	23
INGRESSANTE_GERAL(%)	83,3	90,0	73,3	73,3	93,3	96,7	100,0	100,0	100,0	96,7	93,3	83,3	76,7
GEOGRAFIA(2)													
1º SEM													
OFERTA_VAGAS	40	40	40	40	40	40	40	40	40	40	40	40	40
VAGAS_REMANESCENTES_ENEM*							3		8	3	7	17	20
INGRESSANTES_ENEM							3		8	2	7	11	20
VAGAS_REMANESCENTES_PDCS_VAGA_INICIAL												7	4
INGRESSANTES_PDCS - VAGA INICIAL												7	4
TOTAL_INGRESSANTES_GERAL (TABELA 15)	40	39	40	41	37	41	40	39	40	38	40	39	40
INGRESSANTE_GERAL(%)	100,0	97,5	100,0	100,0	92,5	100,0	100,0	97,5	100,0	95,0	100,0	97,5	100,0
GEOGRAFIA(70)													
1º SEM													
OFERTA_VAGAS	40	40	40	40	40	40	40	40	40	40	40	40	40
VAGAS_REMANESCENTES_ENEM*					11		3		10	11		23	23
INGRESSANTES_ENEM					11		3		10	11		14	8
VAGAS_REMANESCENTES_PDCS_VAGA_INICIAL												12	22
INGRESSANTES_PDCS - VAGA INICIAL												12	7
TOTAL_INGRESSANTES_GERAL (TABELA 15)	40	41	41	41	39	42	41	39	40	44	38	40	25
INGRESSANTE_GERAL(%)	100,0	100,0	100,0	100,0	97,5	100,0	100,0	97,5	100,0	100,0	95,0	100,0	62,5
MATEMÁTICA(38)													
1º SEM													
OFERTA_VAGAS	30	30	30	30	30	30	30	30	30	30	30	30	30
VAGAS_REMANESCENTES_ENEM*	21	12	22	19	17	12	17	4	5	9	17	16	14
INGRESSANTES_ENEM	6	8	14	15	16	10	17	4	5	9	17	5	11
VAGAS_REMANESCENTES_PDCS_VAGA_INICIAL	14	2	7									17	5
INGRESSANTES_PDCS - VAGA INICIAL	4	2	4									2	2
TOTAL_INGRESSANTES_GERAL (TABELA 15)	18	27	24	23	28	24	30	29	30	29	30	15	27
INGRESSANTE_GERAL(%)	60,0	90,0	80,0	76,7	93,3	80,0	100,0	96,7	100,0	96,7	100,0	50,0	90,0
MATEMÁTICA(7)													
1º SEM													
OFERTA_VAGAS	40	40	40	40	40	40	40	40	40	40	40	40	40
VAGAS_REMANESCENTES_ENEM*	2		25	22	25	21	17				10	17	12
INGRESSANTES_ENEM			20	15	25	18	17				10	8	7
VAGAS_REMANESCENTES_PDCS_VAGA_INICIAL	2											11	8
INGRESSANTES_PDCS - VAGA INICIAL	2											11	8
TOTAL_INGRESSANTES_GERAL (TABELA 15)	39	42	32	30	38	35	41	37	38	38	40	39	40
INGRESSANTE_GERAL(%)	97,5	100,0	80,0	75,0	95,0	87,5	100,0	92,5	95,0	95,0	100,0	97,5	100,0
QUÍMICA(48)													
1º SEM													

CENTRO / CURSO / SEMESTRE	2010	2011	2012	2013	2014	2015	2016	2017	2018	2019	2020	2021	2022
OFERTA_VAGAS	40	40	40	40	40	40	40	40	40	40	40	40	40
VAGAS_REMANESCENTES_ENEM*			19	30	32	18	17	22	10	19	20	12	24
INGRESSANTES_ENEM			19	23	28	10	17	22	10	19	20	11	14
VAGAS_REMANESCENTES_PDCS_VAGA_INICIAL												10	12
INGRESSANTES_PDCS - VAGA INICIAL												10	5
TOTAL_INGRESSANTES_GERAL (TABELA 15)	42	42	30	30	36	28	37	40	38	41	39	40	33
INGRESSANTE_GERAL(%)	100,0	100,0	75,0	75,0	90,0	70,0	92,5	100,0	95,0	100,0	97,5	100,0	82,5
QUÍMICA(78)													
1º SEM													
OFERTA_VAGAS	40	40	40	40	40	40	40	40	40	40	40	40	40
VAGAS_REMANESCENTES_ENEM*							3			1	12	16	13
INGRESSANTES_ENEM							3			1	12	14	8
VAGAS_REMANESCENTES_PDCS_VAGA_INICIAL												5	9
INGRESSANTES_PDCS - VAGA INICIAL												3	4
TOTAL_INGRESSANTES_GERAL (TABELA 15)	42	39	36	36	34	35	40	36	37	39	38	36	35
INGRESSANTE_GERAL(%)	100,0	97,5	90,0	90,0	85,0	87,5	100,0	90,0	92,5	97,5	95,0	90,0	87,5
CCS													
ENFERMAGEM(75)													
1º SEM													
OFERTA_VAGAS	60	60	60	60	60	60	60	60	60	60	60	60	60
VAGAS_REMANESCENTES_ENEM*					11								
INGRESSANTES_ENEM					11								
TOTAL_INGRESSANTES_GERAL (TABELA 15)	60	60	56	48	56	60	59	60	59	60	59	60	60
INGRESSANTE_GERAL(%)	100,0	100,0	93,3	80,0	93,3	100,0	98,3	100,0	98,3	100,0	98,3	100,0	100,0
FARMÁCIA(13)													
1º SEM													
OFERTA_VAGAS	60	60	60	60	60	60	60	60	60	60	60	60	60
VAGAS_REMANESCENTES_ENEM*							14						
INGRESSANTES_ENEM							14						
TOTAL_INGRESSANTES_GERAL (TABELA 15)	60	58	60	59	55	55	61	60	57	59	58	60	60
INGRESSANTE_GERAL(%)	100,0	96,7	100,0	98,3	91,7	91,7	100,0	100,0	95,0	98,3	96,7	100,0	100,0
FISIOTERAPIA(52)													
1º SEM													
OFERTA_VAGAS	60	60	60	60	60	60	60	60	60	60	60	60	60
VAGAS_REMANESCENTES_ENEM*					15		21						
INGRESSANTES_ENEM					12		21						
TOTAL_INGRESSANTES_GERAL (TABELA 15)	59	59	60	58	54	59	60	60	60	58	60	60	60
INGRESSANTE_GERAL(%)	98,3	98,3	100,0	96,7	90,0	98,3	100,0	100,0	100,0	96,7	100,0	100,0	100,0
CECA													
ARQUIVOLOGIA(82)													
1º SEM													
OFERTA_VAGAS	40	40	40	40	40	40	40	40	40	40	40	40	40
VAGAS_REMANESCENTES_ENEM*	22	7	29	22	27	28	12	18	23	17	18	17	20
INGRESSANTES_ENEM	1	7	11	11	22	26	3	17	21	16	18	4	7
VAGAS_REMANESCENTES_PDCS_VAGA_INICIAL	20		16	11	2		7	8	1	4		16	22
INGRESSANTES_PDCS - VAGA INICIAL	6		5	11	1		7	8	1	3		10	3
TOTAL_INGRESSANTES_GERAL (TABELA 15)	21	38	27	36	36	38	29	39	39	36	38	31	21
INGRESSANTE_GERAL(%)	52,5	95,0	67,5	90,0	90,0	95,0	72,5	97,5	97,5	90,0	95,0	77,5	52,5
ARTES CÊNICAS(81)													
1º SEM													
OFERTA_VAGAS	40	40	40	40	40	40	40	40	40	40	40	40	40
VAGAS_REMANESCENTES_ENEM*				3			4						2
INGRESSANTES_ENEM				3			4						2
TOTAL_INGRESSANTES_GERAL (TABELA 15)	40	38	39	38	40	39	38	38	37	39	40	40	37
INGRESSANTE_GERAL(%)	100,0	95,0	97,5	95,0	100,0	97,5	95,0	95,0	92,5	97,5	100,0	100,0	92,5
BIBLIOTECONOMIA(49)													
1º SEM													
OFERTA_VAGAS	50	50	50	50	40	40	40	40	40	40	40	40	40
VAGAS_REMANESCENTES_ENEM*	30	11	32	39	30	23	22	14	13	14	16	14	15
INGRESSANTES_ENEM	2	8	9	16	30	17	16	10	5	14	16	4	4
VAGAS_REMANESCENTES_PDCS_VAGA_INICIAL	28	3	24	21			6	6	12	3		20	21
INGRESSANTES_PDCS - VAGA INICIAL	6	3	5	19			3	6	8	3		20	10
TOTAL_INGRESSANTES_GERAL (TABELA 15)	27	50	27	46	39	33	35	40	36	40	38	40	29
INGRESSANTE_GERAL(%)	54,0	100,0	54,0	92,0	97,5	82,5	87,5	100,0	90,0	100,0	95,0	100,0	72,5
PEDAGOGIA(33)													
1º SEM													
OFERTA_VAGAS	80	80	80	80	80	80	80	80	80	80	80	80	80

CENTRO / CURSO / SEMESTRE	2010	2011	2012	2013	2014	2015	2016	2017	2018	2019	2020	2021	2022
VAGAS_REMANESCENTES_ENEM*	1		41	3	37		7					3	16
INGRESSANTES_ENEM			40	3	31		7					3	16
VAGAS_REMANESCENTES_PDCS_VAGA_INICIAL	1		2										4
INGRESSANTES_PDCS - VAGA INICIAL	1		2										4
TOTAL_INGRESSANTES_GERAL (TABELA 15)	78	80	79	76	74	78	81	81	82	81	79	79	79
INGRESSANTE_GERAL(%)	97,5	100,0	98,8	95,0	92,5	97,5	100,0	100,0	100,0	100,0	98,8	98,8	98,8
PEDAGOGIA(34)													
1º SEM													
OFERTA_VAGAS	80	80	80	80	80	80	80	80	80	80	80	80	80
VAGAS_REMANESCENTES_ENEM*	22	6	39	22	44	11	9					29	25
INGRESSANTES_ENEM	7	6	26	20	40	10	9					29	25
VAGAS_REMANESCENTES_PDCS_VAGA_INICIAL	15	9	12										1
INGRESSANTES_PDCS - VAGA INICIAL	15	3	11										1
TOTAL_INGRESSANTES_GERAL (TABELA 15)	79	81	70	77	75	73	80	78	80	81	75	75	80
INGRESSANTE_GERAL(%)	98,8	100,0	87,5	96,3	93,8	91,3	100,0	97,5	100,0	100,0	93,8	93,8	100,0
CEFE													
EDUCAÇÃO FÍSICA - BACHARELADO(86)													
1º SEM													
OFERTA_VAGAS	60	60	60	60	60	60	90	90	90	90	90	90	90
VAGAS_REMANESCENTES_ENEM*			10	17	23		21		15	27		19	3
INGRESSANTES_ENEM			10	14	21		21		13	35		19	3
TOTAL_INGRESSANTES_GERAL (TABELA 15)	60	60	53	56	57	58	90	89	86	88	91	89	85
INGRESSANTE_GERAL(%)	100,0	100,0	88,3	93,3	95,0	96,7	100,0	98,9	95,6	97,8	100,0	98,9	94,4
EDUCAÇÃO FÍSICA - BACHARELADO(87)													
1º SEM													
OFERTA_VAGAS	60	60	60	60	60	60	90	90	90	90	90	90	90
VAGAS_REMANESCENTES_ENEM*			29	20	42		32		24	33		17	12
INGRESSANTES_ENEM			24	20	42		32		24	33		17	12
VAGAS_REMANESCENTES_PDCS_VAGA_INICIAL													5
INGRESSANTES_PDCS - VAGA INICIAL													5
TOTAL_INGRESSANTES_GERAL (TABELA 15)	60	60	53	58	57	60	87	89	88	90	88	87	90
INGRESSANTE_GERAL(%)	100,0	100,0	88,3	96,7	95,0	100,0	96,7	98,9	97,8	100,0	97,8	96,7	100,0
EDUCAÇÃO FÍSICA - LICENCIATURA(20)													
1º SEM													
OFERTA_VAGAS	30	30	30	30	30	30	30	30	30	30	30	30	30
VAGAS_REMANESCENTES_ENEM*	5		1	11	13		9			8		6	7
INGRESSANTES_ENEM	1			10	12		9			8		6	7
VAGAS_REMANESCENTES_PDCS_VAGA_INICIAL	3		5										
INGRESSANTES_PDCS - VAGA INICIAL	2		5										
TOTAL_INGRESSANTES_GERAL (TABELA 15)	29	30	28	27	29	25	29	27	23	29	29	28	30
INGRESSANTE_GERAL(%)	96,7	100,0	93,3	90,0	96,7	83,3	96,7	90,0	76,7	96,7	96,7	93,3	100,0
EDUCAÇÃO FÍSICA - LICENCIATURA(37)													
1º SEM													
OFERTA_VAGAS	30	30	30	30	30	30	30	30	30	30	30	30	30
VAGAS_REMANESCENTES_ENEM*				2	7		7		4			3	4
INGRESSANTES_ENEM				4	6		7		4			3	4
VAGAS_REMANESCENTES_PDCS_VAGA_INICIAL													2
INGRESSANTES_PDCS - VAGA INICIAL													2
TOTAL_INGRESSANTES_GERAL (TABELA 15)	30	29	30	28	29	30	30	28	30	28	30	29	30
INGRESSANTE_GERAL(%)	100,0	96,7	100,0	93,3	96,7	100,0	100,0	93,3	100,0	93,3	100,0	96,7	100,0
ESPORTE(93)													
1º SEM													
OFERTA_VAGAS	60	60	60	60	60	60							
VAGAS_REMANESCENTES_ENEM*	19	5	45	49	41	44							
INGRESSANTES_ENEM	3		9	12	18	34							
VAGAS_REMANESCENTES_PDCS_VAGA_INICIAL	16	5	35	36	27	10							
INGRESSANTES_PDCS - VAGA INICIAL	2	2	5	4	8	5							
TOTAL_INGRESSANTES_GERAL (TABELA 15)	38	48	21	21	40	48							
INGRESSANTE_GERAL(%)	63,3	80,0	35,0	35,0	66,7	80,0	0,0	0,0	0,0	0,0	0,0	0,0	0,0
CESA													
ADMINISTRAÇÃO(10)													
1º SEM													
OFERTA_VAGAS	40	40	40	40	40	40	40	50	50	50	50	50	50
VAGAS_REMANESCENTES_ENEM*							5						
INGRESSANTES_ENEM							5						
TOTAL_INGRESSANTES_GERAL (TABELA 15)	40	40	40	40	41	40	41	52	53	50	50	50	50
INGRESSANTE_GERAL(%)	100,0	100,0	100,0	100,0	100,0	100,0	100,0	100,0	100,0	100,0	100,0	100,0	100,0

CENTRO / CURSO / SEMESTRE	2010	2011	2012	2013	2014	2015	2016	2017	2018	2019	2020	2021	2022
ADMINISTRAÇÃO(17)													
1º SEM													
OFERTA_VAGAS	40	40	40	40	40	40	40	50	50	100	100	100	100
VAGAS_REMANESCENTES_ENEM*							7						
INGRESSANTES_ENEM							7						
TOTAL_INGRESSANTES_GERAL (TABELA 15)	39	40	40	40	40	40	40	50	48	102	100	99	98
INGRESSANTE_GERAL(%)	97,5	100,0	100,0	100,0	100,0	100,0	100,0	100,0	96,0	100,0	100,0	99,0	98,0
CIÊNCIAS CONTÁBEIS(21)													
1º SEM													
OFERTA_VAGAS	80	80	80	80	80	80	80	80	80	80	80	80	80
VAGAS_REMANESCENTES_ENEM*					5								
INGRESSANTES_ENEM					5								
TOTAL_INGRESSANTES_GERAL (TABELA 15)	81	81	81	80	80	81	81	81	80	80	79	80	81
INGRESSANTE_GERAL(%)	100,0	100,0	100,0	100,0	100,0	100,0	100,0	100,0	100,0	100,0	98,8	100,0	100,0
CIÊNCIAS CONTÁBEIS(71)													
1º SEM													
OFERTA_VAGAS	40	40	40	40	40	40	40	40	40	40	40	40	40
VAGAS_REMANESCENTES_ENEM*					4	4	2						
INGRESSANTES_ENEM					4	3	2						
TOTAL_INGRESSANTES_GERAL (TABELA 15)	38	40	40	40	37	35	40	38	40	40	40	38	39
INGRESSANTE_GERAL(%)	95,0	100,0	100,0	100,0	92,5	87,5	100,0	95,0	100,0	100,0	100,0	95,0	97,5
CIÊNCIAS ECONÔMICAS(16)													
1º SEM													
OFERTA_VAGAS	40	40	40	40	40	40	40	40	40	40	40	40	50
VAGAS_REMANESCENTES_ENEM*						2	4	3	4				
INGRESSANTES_ENEM						2	4	3	4				
TOTAL_INGRESSANTES_GERAL (TABELA 15)	40	40	41	40	39	35	36	38	39	39	40	39	50
INGRESSANTE_GERAL(%)	100,0	100,0	100,0	100,0	97,5	87,5	90,0	95,0	97,5	97,5	100,0	97,5	100,0
CIÊNCIAS ECONÔMICAS(9)													
1º SEM													
OFERTA_VAGAS	80	80	80	80	80	80	80	80	80	80	80	80	50
VAGAS_REMANESCENTES_ENEM*					18		6		6				
INGRESSANTES_ENEM					15		6		6				
TOTAL_INGRESSANTES_GERAL (TABELA 15)	81	81	79	82	74	81	83	79	82	82	75	81	50
INGRESSANTE_GERAL(%)	100,0	100,0	98,8	100,0	92,5	100,0	100,0	98,8	100,0	100,0	93,8	100,0	100,0
SECRETARIADO EXECUTIVO(67)													
1º SEM													
OFERTA_VAGAS	40	40	40	40	40	40	40	40	40	40	40	40	40
VAGAS_REMANESCENTES_ENEM*	2		11		20	17	8	7		3	2	15	10
INGRESSANTES_ENEM	1		11		19	15	8	7		3	2	15	8
VAGAS_REMANESCENTES_PDCS_VAGA_INICIAL													8
INGRESSANTES_PDCS - VAGA INICIAL													9
TOTAL_INGRESSANTES_GERAL (TABELA 15)	35	40	34	37	37	36	39	40	38	39	40	39	40
INGRESSANTE_GERAL(%)	87,5	100,0	85,0	92,5	92,5	90,0	97,5	100,0	95,0	97,5	100,0	97,5	100,0
SERVIÇO SOCIAL(32)													
1º SEM													
OFERTA_VAGAS	40	40	40	40	40	40	40	40	40	40	40	40	40
VAGAS_REMANESCENTES_ENEM*	2				12		5						14
INGRESSANTES_ENEM	1				12		5						11
VAGAS_REMANESCENTES_PDCS_VAGA_INICIAL	1												6
INGRESSANTES_PDCS - VAGA INICIAL	1												6
TOTAL_INGRESSANTES_GERAL (TABELA 15)	39	40	40	35	37	34	40	38	39	41	40	39	40
INGRESSANTE_GERAL(%)	97,5	100,0	100,0	87,5	92,5	85,0	100,0	95,0	97,5	100,0	100,0	97,5	100,0
SERVIÇO SOCIAL(72)													
1º SEM													
OFERTA_VAGAS	40	40	40	40	40	40	40	40	40	40	40	40	40
VAGAS_REMANESCENTES_ENEM*					6								
INGRESSANTES_ENEM					6								
TOTAL_INGRESSANTES_GERAL (TABELA 15)	40	40	40	41	39	41	40	40	42	40	40	40	37
INGRESSANTE_GERAL(%)	100,0	100,0	100,0	100,0	97,5	100,0	100,0	100,0	100,0	100,0	100,0	100,0	92,5
CLCH													
CIÊNCIAS SOCIAIS(28)													
1º SEM													
OFERTA_VAGAS	50	50	50	50	50	50	50	50	50	60	60	60	60
VAGAS_REMANESCENTES_ENEM*							15			6		18	23
INGRESSANTES_ENEM							15			6		18	18
VAGAS_REMANESCENTES_PDCS_VAGA_INICIAL												4	13

CENTRO / CURSO / SEMESTRE	2010	2011	2012	2013	2014	2015	2016	2017	2018	2019	2020	2021	2022
INGRESSANTES_PDCS - VAGA INICIAL												4	11
TOTAL_INGRESSANTES_GERAL (TABELA 15)	51	51	50	51	50	48	53	45	49	60	57	60	57
INGRESSANTE_GERAL(%)	100,0	100,0	100,0	100,0	100,0	96,0	100,0	90,0	98,0	100,0	95,0	100,0	95,0
CIÊNCIAS SOCIAIS(68)													
1º SEM													
OFERTA_VAGAS	50	50	50	50	50	50	50	50	50	40	40	40	40
VAGAS_REMANESCENTES_ENEM*	1		2	11			2	2	3			12	14
INGRESSANTES_ENEM	1		2	11			2	5	3			12	14
VAGAS_REMANESCENTES_PDCS_VAGA_INICIAL													9
INGRESSANTES_PDCS - VAGA INICIAL													6
TOTAL_INGRESSANTES_GERAL (TABELA 15)	40	50	43	40	49	46	41	51	53	40	39	34	37
INGRESSANTE_GERAL(%)	80,0	100,0	86,0	80,0	98,0	92,0	82,0	100,0	100,0	100,0	97,5	85,0	92,5
FILOSOFIA(29)													
1º SEM													
OFERTA_VAGAS	40	40	40	40	40	40	40	40	40	40	40	40	40
VAGAS_REMANESCENTES_ENEM*										2		8	11
INGRESSANTES_ENEM										2		7	11
VAGAS_REMANESCENTES_PDCS_VAGA_INICIAL													5
INGRESSANTES_PDCS - VAGA INICIAL													5
TOTAL_INGRESSANTES_GERAL (TABELA 15)	40	40	39	40	40	40	40	41	41	42	39	38	40
INGRESSANTE_GERAL(%)	100,0	100,0	97,5	100,0	100,0	100,0	100,0	100,0	100,0	100,0	97,5	95,0	100,0
HISTÓRIA(1)													
1º SEM													
OFERTA_VAGAS	40	40	40	40	40	40	40	40	40	40	40	40	40
VAGAS_REMANESCENTES_ENEM*							1						
INGRESSANTES_ENEM							1						
TOTAL_INGRESSANTES_GERAL (TABELA 15)	45	42	41	40	41	39	42	40	38	39	40	39	40
INGRESSANTE_GERAL(%)	100,0	100,0	100,0	100,0	100,0	97,5	100,0	100,0	95,0	97,5	100,0	97,5	100,0
LETRAS - LÍNGUA E CULTURA FRANCESAS(100)													
1º SEM													
OFERTA_VAGAS	20	20	20	20									
VAGAS_REMANESCENTES_ENEM*	11	3	9	5									
INGRESSANTES_ENEM	1	1	3	4									
VAGAS_REMANESCENTES_PDCS_VAGA_INICIAL	10		6										
INGRESSANTES_PDCS - VAGA INICIAL	10		5										
TOTAL_INGRESSANTES_GERAL (TABELA 15)	20	18	17	14									
INGRESSANTE_GERAL(%)	100,0	90,0	85,0	70,0									
LETRAS - LÍNGUAS ESTRANGEIRAS MODERNAS(91-E)													
1º SEM													
OFERTA_VAGAS	20	20	20	20									
VAGAS_REMANESCENTES_ENEM*	6	6	11	12									
INGRESSANTES_ENEM		2	7	6									
VAGAS_REMANESCENTES_PDCS_VAGA_INICIAL	6	6	4	5									
INGRESSANTES_PDCS - VAGA INICIAL	3	5	4	5									
TOTAL_INGRESSANTES_GERAL (TABELA 15)	16	21	19	19									
INGRESSANTE_GERAL(%)	80,0	100,0	95,0	95,0									
LETRAS - LÍNGUAS ESTRANGEIRAS MODERNAS(92 - E)													
1º SEM													
OFERTA_VAGAS	20	20	20	20									
VAGAS_REMANESCENTES_ENEM*	15	4	14	14									
INGRESSANTES_ENEM	1		2	3									
VAGAS_REMANESCENTES_PDCS_VAGA_INICIAL	14	4	13	11									
INGRESSANTES_PDCS - VAGA INICIAL	4	3	4	7									
TOTAL_INGRESSANTES_GERAL (TABELA 15)	10	19	11	16									
INGRESSANTE_GERAL(%)	50,0	95,0	55,0	80,0									
LETRAS - LÍNGUAS ESTRANGEIRAS MODERNAS(92 - I)													
1º SEM													
OFERTA_VAGAS	20	20	20	20									
VAGAS_REMANESCENTES_ENEM*		1	2										
INGRESSANTES_ENEM		1	3										
TOTAL_INGRESSANTES_GERAL (TABELA 15)	19	18	16	14									
INGRESSANTE_GERAL(%)	95,0	90,0	80,0	70,0	0,0	0,0	0,0	0,0	0,0	0,0	0,0	0,0	0,0
LETRAS ESPANHOL(108)													
1º SEM													
OFERTA_VAGAS					20	20	20	20	20	40	40	40	40
VAGAS_REMANESCENTES_ENEM*					12	16	12	7	9	27	20	17	26

CENTRO / CURSO / SEMESTRE	2010	2011	2012	2013	2014	2015	2016	2017	2018	2019	2020	2021	2022
INGRESSANTES_ENEM					4	15	3	6	3	10	20	1	4
VAGAS_REMANESCENTES_PDCS_VAGA_INICIAL					9		9	3	5	17		25	29
INGRESSANTES_PDCS - VAGA INICIAL					9		9	4	5	17		25	9
TOTAL_INGRESSANTES_GERAL (TABELA 15)					20	18	19	21	17	40	36	40	20
INGRESSANTE_GERAL(%)					100,0	90,0	95,0	100,0	85,0	100,0	90,0	100,0	50,0
LETRAS ESPANHOL(109)													
1º SEM													
OFERTA_VAGAS					20	20	20	20	20				
VAGAS_REMANESCENTES_ENEM*					20	16	13	10	4				
INGRESSANTES_ENEM					4	7	1	3	1				
VAGAS_REMANESCENTES_PDCS_VAGA_INICIAL					16	9	11	7	6				
INGRESSANTES_PDCS - VAGA INICIAL					8	9	4	7	6				
TOTAL_INGRESSANTES_GERAL (TABELA 15)					12	19	10	20	19				
INGRESSANTE_GERAL(%)					60,0	95,0	50,0	100,0	95,0	0,0	0,0	0,0	0,0
LETRAS FRANCÊS(110)													
1º SEM													
OFERTA_VAGAS					20	20	20	20	20	20	20	20	20
VAGAS_REMANESCENTES_ENEM*					11	12	8	8	9	9	7	8	9
INGRESSANTES_ENEM					6	11	6	6	6	4	6	4	6
VAGAS_REMANESCENTES_PDCS_VAGA_INICIAL					9		2	2	2	5		9	7
INGRESSANTES_PDCS - VAGA INICIAL					9		2	2	2	5		9	7
TOTAL_INGRESSANTES_GERAL (TABELA 15)					21	17	19	17	19	20	19	20	20
INGRESSANTE_GERAL(%)					100,0	85,0	95,0	85,0	95,0	100,0	95,0	100,0	100,0
LETRAS INGLÊS(107)													
1º SEM													
OFERTA_VAGAS					20	20	20	20	20				
VAGAS_REMANESCENTES_ENEM*					2								
INGRESSANTES_ENEM					2								
TOTAL_INGRESSANTES_GERAL (TABELA 15)					20	19	18	20	20				
INGRESSANTE_GERAL(%)					100,0	95,0	90,0	100,0	100,0				
LETRAS PORTUGUÊS(104)													
1º SEM													
OFERTA_VAGAS					60	60	60	60	60	60	60	60	60
VAGAS_REMANESCENTES_ENEM*					25		13	2	15	10	16	20	29
INGRESSANTES_ENEM					22		12	5	13	10	16	16	18
VAGAS_REMANESCENTES_PDCS_VAGA_INICIAL												5	13
INGRESSANTES_PDCS - VAGA INICIAL												5	13
TOTAL_INGRESSANTES_GERAL (TABELA 15)					53	54	58	59	58	58	60	59	60
INGRESSANTE_GERAL(%)					88,3	90,0	96,7	98,3	96,7	96,7	100,0	98,3	100,0
LETRAS PORTUGUÊS(105)													
1º SEM													
OFERTA_VAGAS					60	60	60	60	60	60	60	60	60
VAGAS_REMANESCENTES_ENEM*					39	31	28	19	24	21	32	33	38
INGRESSANTES_ENEM					34	25	20	19	24	21	31	13	11
VAGAS_REMANESCENTES_PDCS_VAGA_INICIAL							8		5			27	29
INGRESSANTES_PDCS - VAGA INICIAL							8		5			27	8
TOTAL_INGRESSANTES_GERAL (TABELA 15)					54	50	58	59	66	62	58	60	37
INGRESSANTE_GERAL(%)					90,0	83,3	96,7	98,3	100,0	100,0	96,7	100,0	61,7
LETRAS(18)													
1º SEM													
OFERTA_VAGAS	60	60	60	60									
VAGAS_REMANESCENTES_ENEM*	21	25	27	44									
INGRESSANTES_ENEM	2	9	10	15									
VAGAS_REMANESCENTES_PDCS_VAGA_INICIAL	19	13	20	32									
INGRESSANTES_PDCS - VAGA INICIAL	5	13	11	32									
TOTAL_INGRESSANTES_GERAL (TABELA 15)	35	54	45	60									
INGRESSANTE_GERAL(%)	58,3	90,0	75,0	100,0									
LETRAS(3)													
1º SEM													
OFERTA_VAGAS	60	60	60	60									
VAGAS_REMANESCENTES_ENEM*	6	5	15	8									
INGRESSANTES_ENEM	3	5	15	8									
VAGAS_REMANESCENTES_PDCS_VAGA_INICIAL	3		2										
INGRESSANTES_PDCS - VAGA INICIAL	3		2										
TOTAL_INGRESSANTES_GERAL (TABELA 15)	49	58	60	54									
INGRESSANTE_GERAL(%)	81,7	96,7	100,0	90,0									

CENTRO / CURSO / SEMESTRE	2010	2011	2012	2013	2014	2015	2016	2017	2018	2019	2020	2021	2022
CTU													
ENGENHARIA ELÉTRICA(79)													
1º SEM													
OFERTA_VAGAS	40	40	40	40	40	40	40	40	45	45	45	45	45
VAGAS_REMANESCENTES_ENEM*											3		
INGRESSANTES_ENEM											3		
TOTAL_INGRESSANTES_GERAL (TABELA 15)	40	41	38	40	40	42	40	38	44	44	45	43	44
INGRESSANTE_GERAL(%)	100,0	100,0	95,0	100,0	100,0	100,0	100,0	95,0	97,8	97,8	100,0	95,6	97,8
Total OFERTA_VAGAS_CURSOS_FILTRO_VR#	2.060	2.060	2.060	2.060	2.050	2.050	2.050	2.070	2.075	2.105	2.105	2.105	2.085
Total VAGAS_REMANESCENTES_ENEM*	187	85	407	402	595	283	399	116	194	245	224	381	415
Total INGRESSANTES_ENEM	30	47	254	252	503	224	352	107	167	229	221	251	271
Total VAGAS_REMANESCENTES_PDCS_VAGA_INICIAL	153	42	146	116	63	19	43	26	31	29		191	247
Total INGRESSANTES_PDCS - VAGA INICIAL	64	31	63	78	35	14	33	27	27	28		159	132
Total TOTAL_INGRESSANTES_GERAL_FILTRO_VR (TAB15)	1.911	2.032	1.857	1.889	1.932	1.920	2.010	2.028	2.041	2.096	2.057	2.029	1.945
Total INGRESSANTE_GERAL (%)	92,8	98,6	90,1	91,7	94,2	93,7	98,0	98,0	98,4	99,6	97,7	96,4	93,3

Fonte: Ingressantes - AGDAA56(14/10/2022) – adaptado, Vagas (Editais – COPS / PROGRAD).

#FILTRO_VR representa sobre o quantitativo dos cursos com vagas remanescentes no período (2010 – 2022).

* Durante o processo de matrícula, caso surjam novas vagas exclusivamente aos cursos indicados no Anexo Único do Edital de vagas remanescentes (COPS), estas serão aproveitadas pelos candidatos inscritos conforme requisitos do edital, seguindo-se estritamente a ordem de classificação. Para PDCS-VAGA INICIAL são ofertadas as vagas remanescentes não preenchidas pelo ENEM.

2.1.10 ADEÇÃO AO SISTEMA DE SELEÇÃO UNIFICADA – SISU NOS CENTROS DE ESTUDOS E CURSOS

A Tabela 26 traz o quantitativo de alunos ingressantes via SISU, nos Cursos dos Centros de Estudos, considerando o ano de ingresso de 2022.

Tabela 26-Número de vagas e total de alunos matriculados nos Cursos, nos Centros de Estudos da UEL – Adesão ao SISU 2022.

CENTRO	CURSO	TURNO	NUM_VAGAS_SISU	INSCRITOS	CHAMADA REGULAR	1ª CONVOCAÇÃO	2ª CONVOCAÇÃO	3ª CONVOCAÇÃO	TOTAL
CCA	AGRONOMIA(51)	INTEGRAL	10	163	3	3	1		7
	MEDICINA VETERINÁRIA(26)	INTEGRAL	10	350	1	7	1	1	10
	ZOOTECNIA(85)	INTEGRAL	20	115	2	1	2	1	6
CCA Total			40	628	6	11	4	2	23
CCB	BIOMEDICINA(84)	INTEGRAL	5	331	2	1	2		5
	CIÊNCIAS BIOLÓGICAS(25)	INTEGRAL	10	131		4		1	5
	PSICOLOGIA(23)	INTEGRAL	20	725	9	3	1	2	15
CCB Total			35	1.187	11	8	3	3	25
CCE	BIOTECNOLOGIA(115)	INTEGRAL	5	59	1	2		1	4
	CIÊNCIA DA COMPUTAÇÃO(56)	INTEGRAL	15	286	8	1			9
	FÍSICA(47)	NOTURNO	5	17	3	1			4
	FÍSICA(62)	INTEGRAL	5	26	1	2			3
	GEOGRAFIA(2)	NOTURNO	10	43	3	2	1		6
	GEOGRAFIA(70)	MATUTINO	10	36	3				3
	MATEMÁTICA(38)	MATUTINO	6	36	2	1	1		4
	MATEMÁTICA(7)	NOTURNO	6	37	2		2		4
	QUÍMICA(48)	NOTURNO	20	73	2	2			4
QUÍMICA(78)	INTEGRAL	8	37	3	2			5	
CCE Total			90	650	28	13	4	1	46
CCS	ENFERMAGEM(75)	INTEGRAL	10	289	1	1			2
	FARMÁCIA(13)	INTEGRAL	15	215	9	2		1	12
	FISIOTERAPIA(52)	INTEGRAL	10	320	2	5			7
	NUTRIÇÃO(116)	INTEGRAL	5	120	2	1			3
	ODONTOLOGIA(12)	INTEGRAL	6	298	2			1	3
CCS Total			46	1.242	16	9		2	27
CECA	ARQUIVOLOGIA(82)	NOTURNO	20	55	4	2			6
	ARTES CÊNICAS(81)	MATUTINO	5	98	1	1			2
	BIBLIOTECONOMIA(49)	NOTURNO	20	70	6	2	1		9
	PEDAGOGIA(33)	NOTURNO	20	151	5		5	1	11
	PEDAGOGIA(34)	MATUTINO	20	117	9	5	4	1	19
CECA Total			85	491	25	10	10	2	47
CEFE	EDUCAÇÃO FÍSICA(20)	MATUTINO	10	55	2	2	1	2	7
	EDUCAÇÃO FÍSICA(37)	NOTURNO	10	45	2	2	1		5
	EDUCAÇÃO FÍSICA(86)	MATUTINO	30	185	9	9	1	2	21
	EDUCAÇÃO FÍSICA(87)	NOTURNO	30	193	4	2	4	5	15
CEFE Total			80	478	17	15	7	9	48
CESA	ADMINISTRAÇÃO(10)	NOTURNO	5	148	2	2			4
	ADMINISTRAÇÃO(17)	MATUTINO	10	220	3	1			4
	CIÊNCIAS CONTÁBEIS(21)	NOTURNO	10	179	4	3	2		9
	CIÊNCIAS CONTÁBEIS(71)	MATUTINO	5	48	1		1		2
	CIÊNCIAS ECONÔMICAS(16)	MATUTINO	20	145	8	1	3		12
	CIÊNCIAS ECONÔMICAS(9)	NOTURNO	20	202	6	6		1	13
	DIREITO(103)	VESPERTINO	5	496		1			1
	SECRETARIADO EXECUTIVO(67)	NOTURNO	20	88	4	3		3	10
	SERVIÇO SOCIAL(32)	MATUTINO	5	45	2	1			3
SERVIÇO SOCIAL(72)	NOTURNO	5	52	2	1			3	
CESA Total			105	1.623	32	19	6	4	61
CLCH	CIÊNCIAS SOCIAIS(28)	NOTURNO	30	126	6	2	5		13
	CIÊNCIAS SOCIAIS(68)	MATUTINO	20	103	3	5	1		9
	FILOSOFIA(29)	NOTURNO	5	29	1	2			3
	HISTÓRIA(1)	NOTURNO	10	97	4	4		1	9

	HISTÓRIA(69)	MATUTINO	10	104	7		1	8	
	LETRAS ESPANHOL(108)	NOTURNO	30	56	3	1		4	
	LETRAS FRANCÊS(110)	NOTURNO	10	26		1		1	
	LETRAS PORTUGUÊS(104)	NOTURNO	5	32	2	2		4	
	LETRAS PORTUGUÊS(105)	VESPERTINO	10	40	2	5		7	
CLCH Total					28	22	7	1	58
CTU	ENGENHARIA(79)	INTEGRAL	5	43	4	1		5	
CTU Total					4	1		5	
Total Geral			616	6.955	167	108	41	24	340

Fonte: AGDAA56(11/10/2022) – adaptado (matriculados), Inscritos / Vagas (SISU)

A Tabela 27 e Gráfico 06, na sequência, apresentam a maior e menor média das notas do SISU, por tipo de vaga dos alunos matriculados.

Tabela 27-Maior e menor média das notas do SISU, dos alunos matriculados - adesão ao SISU 2022.

	UNIVERSAL	ESCOLA PÚBLICA	NEGRO DE ESCOLA PÚBLICA	NEGRO INDEPENDENTE DO PERCURSO	PESSOAS COM DEFICIÊNCIA
MAIOR	828,34	737,64	705,66	705,60	707,94
MENOR	471,46	509,52	463,56	469,48	526,70

Fonte: AGDAA56(11/10/2022) – adaptado (matriculados), COPS(vagas), Inscritos (SISU)

Gráfico 06-Maior e menor média das notas do SISU, dos alunos matriculados.

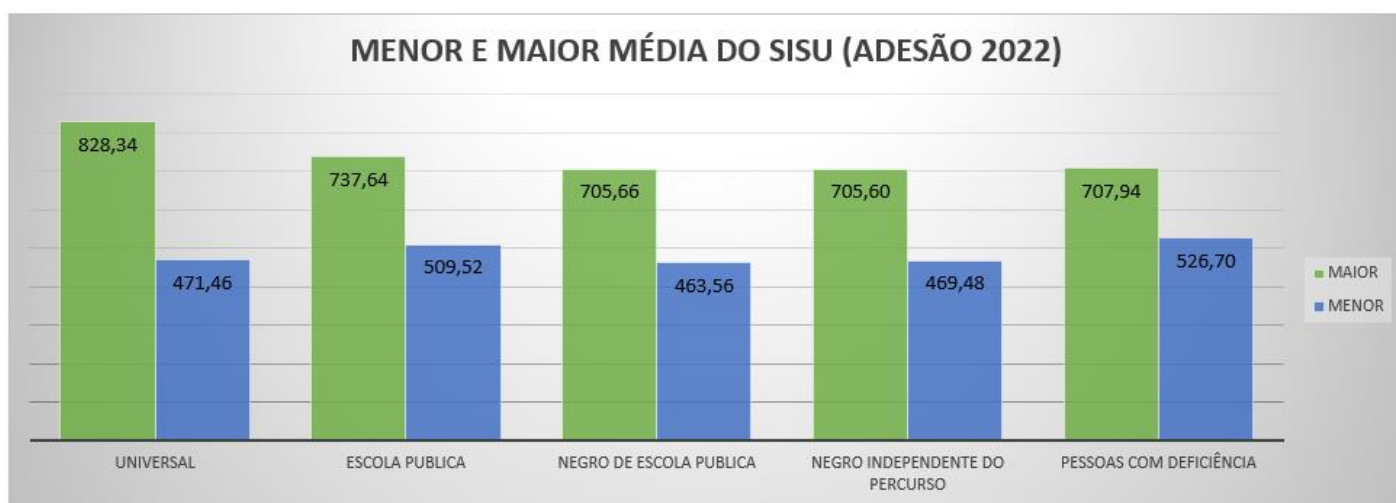


Tabela 28-Maior e menor média das notas do SISU, dos alunos matriculados por centros de estudos.

	UNIVERSAL		ESCOLA PÚBLICA		NEGRO DE ESCOLA PÚBLICA		NEGRO INDEPENDENTE DO PERCURSO		PESSOAS COM DEFICIÊNCIA	
	MAIOR	MENOR	MAIOR	MENOR	MAIOR	MENOR	MAIOR	MENOR	MAIOR	MENOR
CCA	738,16	600,68	698,60	578,40	642,68	590,78	634,60	619,36	701,58	701,58
CCB	789,96	672,64	721,28	698,50	681,34	534,78	705,60	705,60	707,94	707,94
CCE	744,40	471,46	737,64	563,76	705,66	580,80	593,26	583,76	603,30	603,30
CCS	753,84	694,38	699,48	664,12	705,54	604,30	701,72	657,10	665,80	665,80
CECA	708,26	478,40	634,82	509,52	612,64	516,56	527,76	527,76		
CEFE	693,98	511,94	642,06	538,00	620,40	463,56	612,06	469,48		
CESA	723,68	570,64	700,56	528,94	638,96	463,88	678,36	599,76	526,70	526,70
CLCH	745,08	523,20	679,50	517,00	602,70	480,46	652,16	566,40	589,92	589,92
CTU	828,34	766,72	729,80	729,80	641,90	641,90	642,72	642,72		

Fonte: AGDAA56(11/10/2022) – adaptado (matriculados), COPS(vagas), Inscritos (SISU)

Tabela 29 - Maior e menor média das notas do SISU, dos alunos matriculados por curso.

	UNIVERSAL		ESCOLA PÚBLICA		NEGRO DE ESCOLA PÚBLICA		NEGRO INDEPENDENTE DO PERCURSO		PESSOAS COM DEFICIÊNCIA	
	MAIOR	MENOR	MAIOR	MENOR	MAIOR	MENOR	MAIOR	MENOR	MAIOR	MENOR
CCA										
AGRONOMIA(51)	723,86	671,40	695,30	695,30	593,64	593,64	634,60	634,60		
MEDICINA VETERINÁRIA(26)	738,16	712,52	698,60	683,82	642,68	627,44	619,36	619,36	701,58	701,58
ZOOTECNIA(85)	652,76	600,68	578,40	578,40	590,78	590,78				
CCB										
BIOMEDICINA(84)	765,04	744,06	719,84	719,84	603,28	603,28	705,60	705,60		
CIÊNCIAS BIOLÓGICAS(25)	683,62	672,64			574,56	534,78				
PSICOLOGIA(23)	789,96	721,64	721,28	698,50	681,34	623,40			707,94	707,94
CCE										
BIOTECNOLOGIA(115)	672,60	666,44	722,14	722,14	631,16	631,16				
CIÊNCIA DA COMPUTAÇÃO(56)	742,66	736,62	737,64	737,64	673,60	651,40			603,30	603,30
FÍSICA(47)	672,62	672,62	671,74	671,74	607,44	607,44	583,76	583,76		
FÍSICA(62)	744,40	705,90	563,76	563,76						

	UNIVERSAL		ESCOLA PÚBLICA		NEGRO DE ESCOLA PÚBLICA		NEGRO INDEPENDENTE DO PERCURSO		PESSOAS COM DEFICIÊNCIA	
	MAIOR	MENOR	MAIOR	MENOR	MAIOR	MENOR	MAIOR	MENOR	MAIOR	MENOR
GEOGRAFIA(2)	671,10	573,58	649,20	649,20						
GEOGRAFIA(70)	719,24	664,84	611,82	611,82						
MATEMÁTICA(38)	503,54	503,54	650,32	620,32			593,26	593,26		
MATEMÁTICA(7)	683,88	564,92	698,62	698,62						
QUÍMICA(48)	595,40	471,46	629,46	629,46	580,80	580,80				
QUÍMICA(78)	727,74	675,24	634,32	634,32	705,66	705,66				
CCS										
ENFERMAGEM(75)					660,16	660,16	661,30	661,30		
FARMÁCIA(13)	738,94	716,10	699,48	664,12	660,16	604,30	657,10	657,10	665,80	665,80
FISIOTERAPIA(52)	737,86	694,38	667,54	667,54	617,38	617,38	688,68	688,68		
NUTRIÇÃO(116)	738,28	737,08					701,72	701,72		
ODONTOLOGIA(12)	753,84	753,84	684,76	684,76	705,54	705,54				
CECA										
ARQUIVOLOGIA(82)	611,98	550,20	558,60	509,52	576,80	576,80				
ARTES CÊNICAS(81)	708,26	708,26					527,76	527,76		
BIBLIOTECONOMIA(49)	609,68	478,40	625,14	625,14	516,56	516,56				
PEDAGOGIA(33)	643,62	556,88	626,84	552,32	612,64	522,06				
PEDAGOGIA(34)	683,66	569,30	634,82	578,78	562,94	524,86				
CEFE										
EDUCAÇÃO FÍSICA(20)	615,48	511,94	600,46	600,46	557,80	544,78				
EDUCAÇÃO FÍSICA(37)	636,84	544,94	556,28	556,28	620,40	620,40	469,48	469,48		
EDUCAÇÃO FÍSICA(86)	693,98	564,64	642,06	584,06	553,02	505,52	612,06	538,64		
EDUCAÇÃO FÍSICA(87)	626,28	564,54	623,54	538,00	581,74	463,56				
CESA										
ADMINISTRAÇÃO(10)	693,40	693,40	630,90	630,90	638,96	638,96	647,48	647,48		
ADMINISTRAÇÃO(17)	704,30	700,82			631,74	631,74	619,90	619,90		
CIÊNCIAS CONTÁBEIS(21)	717,08	662,70	684,94	660,92	564,38	552,62	651,02	651,02		
CIÊNCIAS CONTÁBEIS(71)					463,88	463,88	599,76	599,76		
CIÊNCIAS ECONÔMICAS(16)	723,68	675,48	700,56	632,24	637,62	623,00	678,36	678,36		
CIÊNCIAS ECONÔMICAS(9)	704,86	687,84	685,76	591,26	597,44	545,88	627,84	627,84	526,70	526,70
DIREITO(103)					624,10	624,10				
SECRETARIADO EXECUTIVO(67)	652,66	570,64	645,62	528,94	515,12	515,12				
SERVIÇO SOCIAL(32)	598,68	598,68	648,32	648,32	551,40	551,40				
SERVIÇO SOCIAL(72)	627,54	627,54	691,42	691,42	585,30	585,30				
CLCH										
CIÊNCIAS SOCIAIS(28)	692,08	523,20	626,96	519,82			566,40	566,40		
CIÊNCIAS SOCIAIS(68)	694,78	584,54	612,20	612,20	602,70	487,84				
FILOSOFIA(29)	670,28	670,28	552,64	552,64	480,46	480,46				
HISTÓRIA(1)	689,82	625,96	653,28	622,06	583,04	583,04	652,16	652,16		
HISTÓRIA(69)	691,72	686,62	670,98	665,50	563,20	495,12	605,70	605,70	589,92	589,92
LETRAS ESPANHOL(108)	586,14	586,14	583,52	537,00						
LETRAS FRANCÊS(110)	598,10	598,10								
LETRAS PORTUGUÊS(104)	745,08	595,38	679,50	662,12						
LETRAS PORTUGUÊS(105)	691,62	584,28	610,30	517,00						
CTU										
ENGENHARIA(79)	828,34	766,72	729,80	729,80	641,90	641,90	642,72	642,72		

Fonte: AGDAA56(11/10/2022) – adaptado (matriculados), COPS(vagas), Inscritos (SISU)

2.1.11 NÚMERO DE ALUNOS CONCLUÍNTES, NOS CURSOS E CENTROS DE ESTUDOS, NOS ANOS DE 2010 A 2021

Os dados referentes ao número de alunos concluintes ao longo dos últimos anos, nos Cursos dos Centros de Estudos, estão apresentados na Tabela 30, Gráfico 07 e Tabela 31.

Tabela 30-Número de alunos concluintes dos cursos, nos Centros de Estudos da UEL, nos anos de 2010 a 2020.

MODALIDADE / CENTRO	2010	2011	2012	2013	2014	2015	2016	2017	2018	2019	2020	2021
PRESENCIAL	2.193	2.233	2.162	2.027	2.163	2.066	2.098	1.973	1.952	1.922	1.963	1.903
CCA	141	147	141	146	166	133	155	151	146	144	156	156
CCB	185	167	175	170	150	162	203	153	136	142	153	173
CCE	204	186	155	168	193	161	152	156	168	137	165	155
CCS	272	311	260	297	263	262	249	276	230	249	287	281
CECA	377	359	408	294	375	338	341	317	303	300	291	276
CEFE	107	137	101	112	103	90	114	86	109	111	90	81
CESA	538	553	556	486	568	522	542	482	534	497	501	481
CLCH	251	254	229	235	223	237	204	183	177	201	182	170
CTU	118	119	137	119	122	161	138	169	149	141	138	130
DISTÂNCIA			1.734	241		91						64
CCE												64
CECA			1.734	241		91						
Total Geral	2.193	2.233	3.896	2.268	2.163	2.157	2.098	1.973	1.952	1.922	1.963	1.967

Fonte: AGFOR66 (gerado em 13/10/2022)

Gráfico 07-Total de concluintes, por Centros de Estudos nos anos de 2010 a 2021.

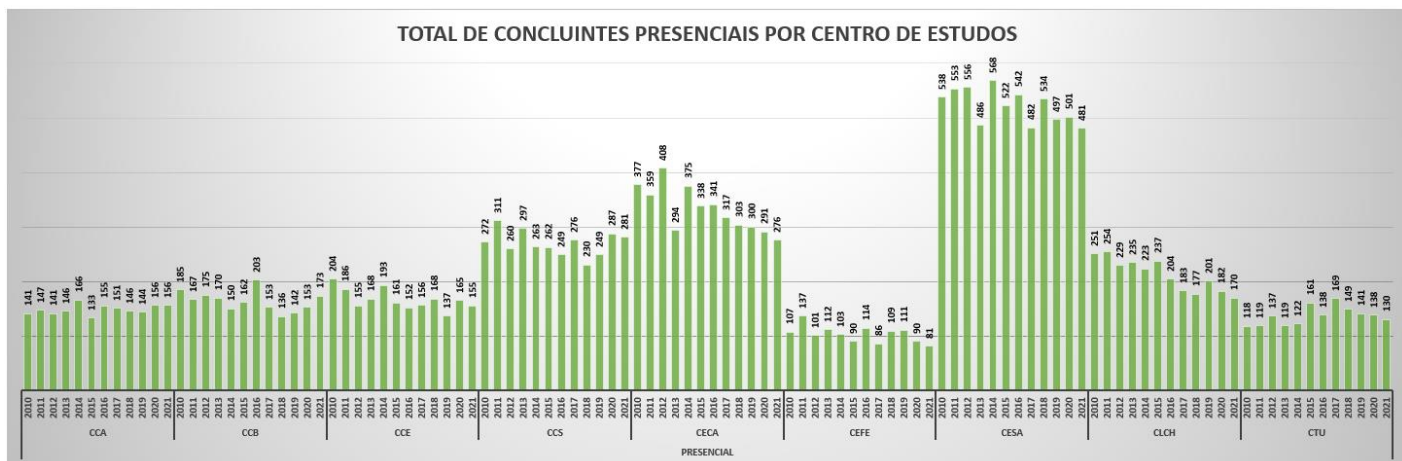


Tabela 31-Número de concluintes dos cursos nos Centros de Estudos, nos anos de 2010 a 2021.

MODALIDADE / CENTRO / CURSO / GÊNERO	2010	2011	2012	2013	2014	2015	2016	2017	2018	2019	2020	2021
PRESENCIAL												
CCA												
AGRONOMIA(51)-INTEGRAL												
FEMININO	26	9	20	15	18	22	19	15	19	23	18	22
MASCULINO	47	45	49	34	55	38	52	41	44	28	40	39
AGRONOMIA(51)-INTEGRAL Total	73	54	69	49	73	60	71	56	63	51	58	61
MEDICINA VETERINÁRIA(26)-INTEGRAL												
FEMININO	27	46	41	46	50	34	43	51	36	55	65	58
MASCULINO	13	22	15	31	21	26	26	27	16	17	13	19
MEDICINA VETERINÁRIA(26)-INTEGRAL Total	40	68	56	77	71	60	69	78	52	72	78	77
ZOOTECNIA(85)-INTEGRAL												
FEMININO	15	13	4	13	12	9	10	11	22	9	18	10
MASCULINO	13	12	12	7	10	4	5	6	9	12	2	8
ZOOTECNIA(85)-INTEGRAL Total	28	25	16	20	22	13	15	17	31	21	20	18
CCA Total	141	147	141	146	166	133	155	151	146	144	156	156
CCB												
BIOMEDICINA(84)-INTEGRAL												
FEMININO	8	13	11	11	11	11	10	14	10	11	8	14
MASCULINO	8	4	8	7	2	6	5	4	6	5	5	4
BIOMEDICINA(84)-INTEGRAL Total	16	17	19	18	13	17	15	18	16	16	13	18
CIÊNCIAS BIOLÓGICAS(25)-INTEGRAL												
FEMININO	56	54	52	38	39	44	49	46	40	33	46	59
MASCULINO	29	16	23	25	10	24	31	23	20	21	24	26
CIÊNCIAS BIOLÓGICAS(25)-INTEGRAL Total	85	70	75	63	49	68	80	69	60	54	70	85
PSICOLOGIA(23)-INTEGRAL												
FEMININO	62	63	71	67	57	58	90	57	46	56	62	47
MASCULINO	22	17	10	12	24	19	18	9	14	16	8	23
PSICOLOGIA(23)-INTEGRAL Total	84	80	81	79	81	77	108	66	60	72	70	70
CIÊNCIAS BIOLÓGICAS (PARFOR)(158)-INTEGRAL												
FEMININO				8	5							
MASCULINO				2	2							
CIÊNCIAS BIOLÓGICAS (PARFOR)(158)-INTEGRAL Total				10	7							
CCB Total	185	167	175	170	150	162	203	153	136	142	153	173
CCE												
CIÊNCIA DA COMPUTAÇÃO(56)-INTEGRAL												
FEMININO		4	1	4	8	2	3	5	2	1	2	
MASCULINO	22	22	15	18	10	26	21	11	15	21	23	18
CIÊNCIA DA COMPUTAÇÃO(56)-INTEGRAL Total	22	26	16	22	18	28	24	16	17	22	25	18
FÍSICA(47)-NOTURNO												
FEMININO	3	4	2	1	1	1	2	1	5	6	2	1
MASCULINO	14	15	11	4	8	7	6	6	10	5	7	13
FÍSICA(47)-NOTURNO Total	17	19	13	5	9	8	8	7	15	11	9	14
FÍSICA(62)-INTEGRAL												
FEMININO	4		2	2		1	1	1	2	3	1	5
MASCULINO	7	5	5	2	7	7	3	9	4	3	8	8
FÍSICA(62)-INTEGRAL Total	11	5	7	4	7	8	4	10	6	6	9	13
GEOGRAFIA(2)-NOTURNO												
FEMININO	20	15	13	12	13	12	13	9	8	10	12	11
MASCULINO	28	22	19	14	25	16	24	19	18	16	22	13
GEOGRAFIA(2)-NOTURNO Total	48	37	32	26	38	28	37	28	26	26	34	24
GEOGRAFIA(70)-MATUTINO												

MODALIDADE / CENTRO / CURSO / GÊNERO	2010	2011	2012	2013	2014	2015	2016	2017	2018	2019	2020	2021
FEMININO	14	15	14	15	17	9	9	7	14	11	11	11
MASCULINO	15	10	11	13	17	6	10	15	12	13	14	11
GEOGRAFIA(70)-MATUTINO Total	29	25	25	28	34	15	19	22	26	24	25	22
MATEMÁTICA(7)-NOTURNO												
FEMININO	10	14	6	6	8	7	6	9	8	3	4	14
MASCULINO	9	9	6	8	7	7	6	12	11	6	14	9
MATEMÁTICA(7)-NOTURNO Total	19	23	12	14	15	14	12	21	19	9	18	23
MATEMÁTICA(38)-MATUTINO												
FEMININO	1	1	1	2	2		2		2	2	5	2
MASCULINO	3	2	3	3	3	2	1	4	5	4	5	3
MATEMÁTICA(38)-MATUTINO Total	4	3	4	5	5	2	3	4	7	6	10	5
QUÍMICA(48)-NOTURNO												
FEMININO	7	12	15	11	6	16	6	8	17	3	3	5
MASCULINO	12	9	7	4	8	10	6	9	9	7	6	18
QUÍMICA(48)-NOTURNO Total	19	21	22	15	14	26	12	17	26	10	9	23
QUÍMICA(78)-INTEGRAL												
FEMININO	17	9	12	17	13	18	22	13	17	15	14	6
MASCULINO	18	18	12	14	14	14	11	9	9	8	12	7
QUÍMICA(78)-INTEGRAL Total	35	27	24	31	27	32	33	22	26	23	26	13
FÍSICA (PARFOR)(155)-INTEGRAL												
FEMININO				7	3			3				
MASCULINO				1	4			6				
FÍSICA (PARFOR)(155)-INTEGRAL Total				8	7			9				
QUÍMICA (PARFOR)(157)-INTEGRAL												
FEMININO				6	5							
MASCULINO				4	2							
QUÍMICA (PARFOR)(157)-INTEGRAL Total				10	7							
GEOGRAFIA (PARFOR)(162)-INTEGRAL												
FEMININO					8							
MASCULINO					2							
GEOGRAFIA (PARFOR)(162)-INTEGRAL Total					10							
MATEMÁTICA (PARFOR)(161)-INTEGRAL												
FEMININO					1							
MASCULINO					1							
MATEMÁTICA (PARFOR)(161)-INTEGRAL Total					2							
CCE Total	204	186	155	168	193	161	152	156	168	137	165	155
CCS												
ENFERMAGEM(75)-INTEGRAL												
FEMININO	42	51	43	47	48	39	36	41	37	47	40	40
MASCULINO	8	6	3	4	2	4	6	6	1	5	3	6
ENFERMAGEM(75)-INTEGRAL Total	50	57	46	51	50	43	42	47	38	52	43	46
FARMÁCIA(13)-INTEGRAL												
FEMININO	27	41	34	43	37	29	33	39	28	30	28	34
MASCULINO	22	20	6	9	8	4	3	8	9	6	7	9
FARMÁCIA(13)-INTEGRAL Total	49	61	40	52	45	33	36	47	37	36	35	43
FISIOTERAPIA(52)-INTEGRAL												
FEMININO	45	43	46	41	31	51	32	41	26	33	51	43
MASCULINO	8	5	9	14	8	12	4	5	6	4	16	9
FISIOTERAPIA(52)-INTEGRAL Total	53	48	55	55	39	63	36	46	32	37	67	52
MEDICINA(11)-INTEGRAL												
FEMININO	42	48	40	35	45	41	39	44	37	39	47	41
MASCULINO	37	30	30	49	35	36	49	36	36	31	39	44
MEDICINA(11)-INTEGRAL Total	79	78	70	84	80	77	88	80	73	70	86	85
ODONTOLOGIA(12)-INTEGRAL												
FEMININO	19	49	36	37	41	36	33	39	38	43	43	43
MASCULINO	22	18	13	18	8	10	14	17	12	11	13	12
ODONTOLOGIA(12)-INTEGRAL Total	41	67	49	55	49	46	47	56	50	54	56	55
CCS Total	272	311	260	297	263	262	249	276	230	249	287	281
CECA												
ARQUIVOLOGIA(82)-NOTURNO												
FEMININO	14	18	12	9	8	2	12	9	7	10	9	9
MASCULINO	9	6	4	4	1	4	6	8	2	4	5	3
ARQUIVOLOGIA(82)-NOTURNO Total	23	24	16	13	9	6	18	17	9	14	14	12
ARTES CÊNICAS(81)-MATUTINO												
FEMININO	14	12	14	9	10	7	15	12	15	18	6	8
MASCULINO	16	9	2	9	7	2	11	8	14	13	6	5
ARTES CÊNICAS(81)-MATUTINO Total	30	21	16	18	17	9	26	20	29	31	12	13
BIBLIOTECONOMIA(49)-NOTURNO												
FEMININO	33	14	14	13	24	10	8	16	14	11	12	12
MASCULINO	10	8	6	6	6	7	6	4	3	3	7	3
BIBLIOTECONOMIA(49)-NOTURNO Total	43	22	20	19	30	17	14	20	17	14	19	15
COMUNICAÇÃO SOCIAL - JORNALISMO(54)-MATUTINO												
FEMININO	9	14	13	13	10	13	11	11	3			
MASCULINO	9	5	5	4	5	5	4	2	1	1		

MODALIDADE / CENTRO / CURSO / GÊNERO	2010	2011	2012	2013	2014	2015	2016	2017	2018	2019	2020	2021
COMUNICAÇÃO SOCIAL - JORNALISMO(54)-MATUTINO Total	18	19	18	17	15	18	15	13	4	1		
COMUNICAÇÃO SOCIAL - JORNALISMO(65)-NOTURNO												
FEMININO	6	5	7	12	7	11	7	5	2			
MASCULINO	9	8	9	9	9	4	6	7	1	1		
COMUNICAÇÃO SOCIAL - JORNALISMO(65)-NOTURNO Total	15	13	16	21	16	15	13	12	3	1		
COMUNICAÇÃO SOCIAL - RELAÇÕES PÚBLICAS(55)-MATUTINO												
FEMININO	11	15	14	11	12	11	10	10	1			
MASCULINO	6	4	5	3	3	2	1	2				
COMUNICAÇÃO SOCIAL - RELAÇÕES PÚBLICAS(55)-MATUTINO Total	17	19	19	14	15	13	11	12	1			
COMUNICAÇÃO SOCIAL - RELAÇÕES PÚBLICAS(66)-NOTURNO												
FEMININO	10	13	15	14	11	13	12	12	2			
MASCULINO	12	7	5	4	3	6	6	1	2	1		
COMUNICAÇÃO SOCIAL - RELAÇÕES PÚBLICAS(66)-NOTURNO Total	22	20	20	18	14	19	18	13	4	1		
DESIGN DE MODA(89)-MATUTINO												
FEMININO	22	23	20	20	25	20	28	21	22	21	18	19
MASCULINO	1	1	1	1	3	2	2	4		1	3	3
DESIGN DE MODA(89)-MATUTINO Total	23	24	21	21	28	22	30	25	22	22	21	22
DESIGN GRÁFICO(88)-MATUTINO												
FEMININO	9	10	11	8	3	9	9	8	10	8	12	12
MASCULINO	9	7	3	6	6	9	14	12	11	2	8	4
DESIGN GRÁFICO(88)-MATUTINO Total	18	17	14	14	9	18	23	20	21	10	20	16
EDUCAÇÃO ARTÍSTICA(43)-MATUTINO												
FEMININO	13	10	13	2		2	1					
MASCULINO	6	2	3									
EDUCAÇÃO ARTÍSTICA(43)-MATUTINO Total	19	12	16	2		2	1					
EDUCAÇÃO ARTÍSTICA(73)-NOTURNO												
FEMININO	12	11	12	2		1						
MASCULINO	5	7	3	2		1						
EDUCAÇÃO ARTÍSTICA(73)-NOTURNO Total	17	18	15	4		2						
ESTILISMO EM MODA(77)-MATUTINO												
FEMININO	1											
MASCULINO	2											
ESTILISMO EM MODA(77)-MATUTINO Total	3											
MÚSICA(64)-VESPertino												
FEMININO	7	3	5	6	4	8	2	4	5	3	4	5
MASCULINO	13	8	15	6	11	13	9	6	8	7	9	9
MÚSICA(64)-VESPertino Total	20	11	20	12	15	21	11	10	13	10	13	14
PEDAGOGIA(33)-NOTURNO												
FEMININO	68	62	67	7	61	49	66	59	55	76	60	59
MASCULINO	1	4	2	1	1	3	3	1	2	3		4
PEDAGOGIA(33)-NOTURNO Total	69	66	69	8	62	52	69	60	57	79	60	63
PEDAGOGIA(34)-MATUTINO												
FEMININO	40	57	60	5	41	55	39	44	33	39	48	34
MASCULINO			2				3	2	2	1	1	
PEDAGOGIA(34)-MATUTINO Total	40	57	62	5	41	55	42	46	35	40	49	34
ARTES VISUAIS (PARFOR)(152)-INTEGRAL												
FEMININO		13	13	34	20	17	25	21	1			
MASCULINO		2	2		1			2				
ARTES VISUAIS (PARFOR)(152)-INTEGRAL Total		15	15	34	21	17	25	23	1			
PEDAGOGIA(5)-VESPertino												
FEMININO		1										
PEDAGOGIA(5)-VESPertino Total		1										
PEDAGOGIA (PARFOR)(150)-INTEGRAL												
FEMININO			47	25	39	19						
MASCULINO			4	2	2	2						
PEDAGOGIA (PARFOR)(150)-INTEGRAL Total			51	27	41	21						
ARTES VISUAIS(101)-MATUTINO												
FEMININO				7	11	5	12	6	12	9	11	11
MASCULINO					3	3	5	3	4	1	4	9
ARTES VISUAIS(101)-MATUTINO Total				7	14	8	17	9	16	10	15	20
ARTES VISUAIS(102)-NOTURNO												
FEMININO				8	11	9	5	8	7	6	4	4
MASCULINO				4	5	6	3	9	7	8	3	8
ARTES VISUAIS(102)-NOTURNO Total				12	16	15	8	17	14	14	7	12
MÚSICA (PARFOR)(156)-INTEGRAL												
FEMININO				27	10	4						
MASCULINO				1	2	4						
MÚSICA (PARFOR)(156)-INTEGRAL Total				28	12	8						
JORNALISMO(111)-MATUTINO												
FEMININO									6	11	4	13
MASCULINO									9	2	5	1
JORNALISMO(111)-MATUTINO Total									15	13	9	14
JORNALISMO(112)-NOTURNO												
FEMININO									13	7	12	10

MODALIDADE / CENTRO / CURSO / GÊNERO	2010	2011	2012	2013	2014	2015	2016	2017	2018	2019	2020	2021
MASCULINO									7	4	7	4
JORNALISMO(112)-NOTURNO Total									20	11	19	14
RELAÇÕES PÚBLICAS(113)-MATUTINO												
FEMININO									7	10	4	7
MASCULINO									6	2	3	4
RELAÇÕES PÚBLICAS(113)-MATUTINO Total									13	12	7	11
RELAÇÕES PÚBLICAS(114)-NOTURNO												
FEMININO									5	8	16	13
MASCULINO									4	9	10	3
RELAÇÕES PÚBLICAS(114)-NOTURNO Total									9	17	26	16
CECA Total	377	359	408	294	375	338	341	317	303	300	291	276
CEFE												
EDUCAÇÃO FÍSICA - BACHARELADO(86)-MATUTINO												
FEMININO	18	17	12	18	11	15	23	12	21	20	11	15
MASCULINO	14	23	20	10	15	9	19	16	32	32	27	25
EDUCAÇÃO FÍSICA - BACHARELADO(86)-MATUTINO Total	32	40	32	28	26	24	42	28	53	52	38	40
EDUCAÇÃO FÍSICA - BACHARELADO(87)-NOTURNO												
FEMININO	9	27	5	15	9	10	11	6	7	8	16	12
MASCULINO	13	13	15	18	14	10	12	16	27	29	18	19
EDUCAÇÃO FÍSICA - BACHARELADO(87)-NOTURNO Total	22	40	20	33	23	20	23	22	34	37	34	31
EDUCAÇÃO FÍSICA - LICENCIATURA(20)-MATUTINO												
FEMININO	9	9	10	4	4	7	7	10	7	8	5	1
MASCULINO	7	10	6	4	7	4	2	4	2	2	7	2
EDUCAÇÃO FÍSICA - LICENCIATURA(20)-MATUTINO Total	16	19	16	8	11	11	9	14	9	10	12	3
EDUCAÇÃO FÍSICA - LICENCIATURA(37)-NOTURNO												
FEMININO	2	11	10	7	6	8	6	7	7	8	3	2
MASCULINO	8	10	4	8	10	12	8	3	4	4	3	5
EDUCAÇÃO FÍSICA - LICENCIATURA(37)-NOTURNO Total	10	21	14	15	16	20	14	10	11	12	6	7
ESPORTE(93)-INTEGRAL												
FEMININO	4	6	1	9	3	1	5	2				
MASCULINO	23	11	18	19	24	14	21	10	2			
ESPORTE(93)-INTEGRAL Total	27	17	19	28	27	15	26	12	2			
CEFE Total	107	137	101	112	103	90	114	86	109	111	90	81
CESA												
ADMINISTRAÇÃO(10)-NOTURNO												
FEMININO	25	29	24	29	33	30	30	19	35	21	30	16
MASCULINO	24	56	48	40	51	57	35	24	37	40	31	29
ADMINISTRAÇÃO(10)-NOTURNO Total	49	85	72	69	84	87	65	43	72	61	61	45
ADMINISTRAÇÃO(17)-MATUTINO												
FEMININO	15	20	35	22	18	25	32	23	27	21	22	27
MASCULINO	19	17	27	13	16	18	13	18	15	21	15	28
ADMINISTRAÇÃO(17)-MATUTINO Total	34	37	62	35	34	43	45	41	42	42	37	55
CIÊNCIAS CONTÁBEIS(21)-NOTURNO												
FEMININO	29	29	27	30	36	24	23	28	25	22	27	24
MASCULINO	32	20	26	27	33	33	31	24	28	29	38	18
CIÊNCIAS CONTÁBEIS(21)-NOTURNO Total	61	49	53	57	69	57	54	52	53	51	65	42
CIÊNCIAS CONTÁBEIS(71)-MATUTINO												
FEMININO	18	13	10	18	17	22	12	12	13	17	15	17
MASCULINO	15	4	9	4	12	8	5	10	13	8	3	4
CIÊNCIAS CONTÁBEIS(71)-MATUTINO Total	33	17	19	22	29	30	17	22	26	25	18	21
CIÊNCIAS ECONÔMICAS(9)-NOTURNO												
FEMININO	13	19	8	3	15	4	20	9	15	11	12	10
MASCULINO	29	35	32	6	26	12	29	25	24	23	23	24
CIÊNCIAS ECONÔMICAS(9)-NOTURNO Total	42	54	40	9	41	16	49	34	39	34	35	34
CIÊNCIAS ECONÔMICAS(16)-MATUTINO												
FEMININO	2	2	7		4	2	8	5	7	1	6	1
MASCULINO	7	8	4	1	4	7	8	9	5	9	8	8
CIÊNCIAS ECONÔMICAS(16)-MATUTINO Total	9	10	11	1	8	9	16	14	12	10	14	9
DIREITO(8)-NOTURNO												
FEMININO	45	40	45	47	52	34	39	43	51	42	38	40
MASCULINO	61	63	52	63	55	48	42	37	32	34	32	45
DIREITO(8)-NOTURNO Total	106	103	97	110	107	82	81	80	83	76	70	85
DIREITO(15)-MATUTINO												
FEMININO	56	69	65	62	67	50	56	47	53	52	61	44
MASCULINO	46	42	47	44	46	28	30	31	35	22	24	19
DIREITO(15)-MATUTINO Total	102	111	112	106	113	78	86	78	88	74	85	63
SECRETARIADO EXECUTIVO(67)-NOTURNO												
FEMININO	38	27	28	29	28	9	31	22	27	19	15	16
MASCULINO		2	2	1	1		2	3	1	2	2	4
SECRETARIADO EXECUTIVO(67)-NOTURNO Total	38	29	30	30	29	9	33	25	28	21	17	20
SERVIÇO SOCIAL(32)-MATUTINO												
FEMININO	31	33	22	17	22	22	17	14	15	13	9	19
MASCULINO	1				1		1	3	2	1	1	6
SERVIÇO SOCIAL(32)-MATUTINO Total	32	33	22	17	23	22	18	17	17	14	10	25

MODALIDADE / CENTRO / CURSO / GÊNERO	2010	2011	2012	2013	2014	2015	2016	2017	2018	2019	2020	2021
SERVIÇO SOCIAL(72)-NOTURNO												
FEMININO	23	24	30	28	26	25	23	20	18	23	19	22
MASCULINO	9	1	8	2	5	6	2			2	3	1
SERVIÇO SOCIAL(72)-NOTURNO Total	32	25	38	30	31	31	25	20	18	25	22	23
DIREITO(103)-VESPertino												
FEMININO						36	37	40	43	39	48	44
MASCULINO						22	16	16	13	25	19	15
DIREITO(103)-VESPertino Total						58	53	56	56	64	67	59
CESA Total	538	553	556	486	568	522	542	482	534	497	501	481
CLCH												
CIÊNCIAS SOCIAIS(28)-NOTURNO												
FEMININO	13	13	11	15	12	12	13	15	13	7	8	18
MASCULINO	26	12	12	12	8	11	16	11	13	13	6	7
CIÊNCIAS SOCIAIS(28)-NOTURNO Total	39	25	23	27	20	23	29	26	26	20	14	25
CIÊNCIAS SOCIAIS(68)-MATUTINO												
FEMININO	15	20	20	17	18	10	15	14	18	15	9	12
MASCULINO	14	11	10	11	12	10	9	8	11	12	7	6
CIÊNCIAS SOCIAIS(68)-MATUTINO Total	29	31	30	28	30	20	24	22	29	27	16	18
FILOSOFIA(29)-NOTURNO												
FEMININO	4	1	3	2	8	14	8	9	3	2	3	5
MASCULINO	13	11	12	11	9	10	11	10	6	13	9	9
FILOSOFIA(29)-NOTURNO Total	17	12	15	13	17	24	19	19	9	15	12	14
HISTÓRIA(1)-NOTURNO												
FEMININO	11	11	11	6	10	7	10	7	7	11	7	9
MASCULINO	13	11	14	17	10	13	11	10	12	12	7	10
HISTÓRIA(1)-NOTURNO Total	24	22	25	23	20	20	21	17	19	23	14	19
HISTÓRIA(69)-MATUTINO												
FEMININO	8	18	16	18	8	14	7	11	13	11	9	2
MASCULINO	9	20	14	11	7	8	15	9	9	3	4	5
HISTÓRIA(69)-MATUTINO Total	17	38	30	29	15	22	22	20	22	14	13	7
LETRAS(3)-NOTURNO												
FEMININO	34	35	29	23	31	36	27	4	1			
MASCULINO	8	13	10	8	8	11	11	3		1		
LETRAS(3)-NOTURNO Total	42	48	39	31	39	47	38	7	1	1		
LETRAS(18)-VESPertino												
FEMININO	19	24	15	14	21	17	12	1		1	1	
MASCULINO	5	1	4	4	1	5	2	1	1			
LETRAS(18)-VESPertino Total	24	25	19	18	22	22	14	2	1	1	1	
LETRAS - LÍNGUAS ESTRANGEIRAS MODERNAS(91)-NOTURNO												
FEMININO	23	29	17	16	17	19	16	3				
MASCULINO	4	4	4	10	2	7	3	1	1		1	
LETRAS - LÍNGUAS ESTRANGEIRAS MODERNAS(91)-NOTURNO Total	27	33	21	26	19	26	19	4	1		1	
LETRAS - LÍNGUAS ESTRANGEIRAS MODERNAS(92)-VESPertino												
FEMININO	16	17	13	10	10	3	7		1			
MASCULINO	5	2	3	2	2	2	5	1				
LETRAS - LÍNGUAS ESTRANGEIRAS MODERNAS(92)-VESPertino Total	21	19	16	12	12	5	12	1	1			
LÍNGUA E CULTURA FRANCESA(95)-NOTURNO												
FEMININO	9											
MASCULINO	2	1										
LÍNGUA E CULTURA FRANCESA(95)-NOTURNO Total	11	1										
FILOSOFIA (PARFOR)(154)-INTEGRAL												
FEMININO			8		20	7						
MASCULINO			3		6	3						
FILOSOFIA (PARFOR)(154)-INTEGRAL Total			11		26	10						
CIÊNCIAS SOCIAIS (PARFOR)(153)-INTEGRAL												
FEMININO				20		9						
MASCULINO				4		6						
CIÊNCIAS SOCIAIS (PARFOR)(153)-INTEGRAL Total				24		15						
LETRAS - LÍNGUA E CULTURA FRANCESAS(100)-NOTURNO												
FEMININO				3	3	2	5	2	2			
MASCULINO				1		1	1					
LETRAS - LÍNGUA E CULTURA FRANCESAS(100)-NOTURNO Total				4	3	3	6	2	2			
LETRAS ESPANHOL(108)-NOTURNO												
FEMININO								6	4	3	8	2
MASCULINO								1	1	3	2	
LETRAS ESPANHOL(108)-NOTURNO Total								7	5	6	10	2
LETRAS INGLÊS(106)-NOTURNO												
FEMININO								7	8	10	5	7
MASCULINO								2	2		5	4
LETRAS INGLÊS(106)-NOTURNO Total								9	10	10	10	11
LETRAS INGLÊS(107)-VESPertino												
FEMININO								4	6	7	12	8
MASCULINO								2	3	1	2	1
LETRAS INGLÊS(107)-VESPertino Total								6	9	8	14	9

MODALIDADE / CENTRO / CURSO / GÊNERO	2010	2011	2012	2013	2014	2015	2016	2017	2018	2019	2020	2021
LETRAS PORTUGUÊS(104)-NOTURNO												
FEMININO								16	14	33	35	22
MASCULINO								8	8	7	13	11
LETRAS PORTUGUÊS(104)-NOTURNO Total								24	22	40	48	33
LETRAS PORTUGUÊS(105)-VESPERTINO												
FEMININO								14	14	27	15	20
MASCULINO								3	4	5	6	5
LETRAS PORTUGUÊS(105)-VESPERTINO Total								17	18	32	21	25
LETRAS FRANCÊS(110)-NOTURNO												
FEMININO									2	2	4	3
MASCULINO										2	1	1
LETRAS FRANCÊS(110)-NOTURNO Total									2	4	5	4
LETRAS ESPANHOL(109)-VESPERTINO												
FEMININO											3	2
MASCULINO												1
LETRAS ESPANHOL(109)-VESPERTINO Total											3	3
CLCH Total	251	254	229	235	223	237	204	183	177	201	182	170
CTU												
ARQUITETURA E URBANISMO(53)-INTEGRAL												
FEMININO	40	44	39	25	39	49	40	49	43	46	42	47
MASCULINO	11	16	11	21	10	9	14	7	15	16	8	11
ARQUITETURA E URBANISMO(53)-INTEGRAL Total	51	60	50	46	49	58	54	56	58	62	50	58
ENGENHARIA CIVIL(22)-INTEGRAL												
FEMININO	6	8	15	13	14	27	12	26	17	16	19	24
MASCULINO	48	28	48	39	39	48	49	52	42	45	37	30
ENGENHARIA CIVIL(22)-INTEGRAL Total	54	36	63	52	53	75	61	78	59	61	56	54
ENGENHARIA ELÉTRICA(79)-INTEGRAL												
FEMININO		5	1	3	1	5	7	2	2	2	4	2
MASCULINO	13	18	23	18	19	23	16	33	30	16	28	16
ENGENHARIA ELÉTRICA(79)-INTEGRAL Total	13	23	24	21	20	28	23	35	32	18	32	18
CTU Total	118	119	137	119	122	161	138	169	149	141	138	130
PRESENCIAL Total	2.193	2.233	2.162	2.027	2.163	2.066	2.098	1.973	1.952	1.922	1.963	1.903
DISTÂNCIA												
CCE												
COMPUTAÇÃO (ASTORGA)(200)-INTEGRAL												
FEMININO												1
MASCULINO												4
COMPUTAÇÃO (ASTORGA)(200)-INTEGRAL Total												5
COMPUTAÇÃO (BANDEIRANTES)(201)-INTEGRAL												
FEMININO												2
MASCULINO												3
COMPUTAÇÃO (BANDEIRANTES)(201)-INTEGRAL Total												5
COMPUTAÇÃO (BELA VISTA DO PARAÍSO)(202)-INTEGRAL												
FEMININO												4
MASCULINO												6
COMPUTAÇÃO (BELA VISTA DO PARAÍSO)(202)-INTEGRAL Total												10
COMPUTAÇÃO (CIDADE GAÚCHA)(204)-INTEGRAL												
FEMININO												2
MASCULINO												3
COMPUTAÇÃO (CIDADE GAÚCHA)(204)-INTEGRAL Total												5
COMPUTAÇÃO (LONDRINA)(210)-INTEGRAL												
FEMININO												16
MASCULINO												13
COMPUTAÇÃO (LONDRINA)(210)-INTEGRAL Total												29
COMPUTAÇÃO (PRUDENTÓPOLIS)(207)-INTEGRAL												
FEMININO												3
MASCULINO												2
COMPUTAÇÃO (PRUDENTÓPOLIS)(207)-INTEGRAL Total												5
COMPUTAÇÃO (SIQUEIRA CAMPOS)(208)-INTEGRAL												
FEMININO												2
MASCULINO												3
COMPUTAÇÃO (SIQUEIRA CAMPOS)(208)-INTEGRAL Total												5
CCE Total												64
CECA												
PEDAGOGIA (CERRO AZUL)(190)-INTEGRAL												
FEMININO			92	24		8						
MASCULINO			8	5		1						
PEDAGOGIA (CERRO AZUL)(190)-INTEGRAL Total			100	29		9						
PEDAGOGIA (COLOMBO)(191)-INTEGRAL												
FEMININO			472	78		69						
MASCULINO			6	1								
PEDAGOGIA (COLOMBO)(191)-INTEGRAL Total			478	79		69						
PEDAGOGIA (CURITIBA)(192)-INTEGRAL												
FEMININO			943	111								

MODALIDADE / CENTRO / CURSO / GÊNERO	2010	2011	2012	2013	2014	2015	2016	2017	2018	2019	2020	2021
MASCULINO			9									
PEDAGOGIA (CURITIBA)(192)-INTEGRAL Total			952	111								
PEDAGOGIA (PALMEIRA)(193)-INTEGRAL												
FEMININO			78									
PEDAGOGIA (PALMEIRA)(193)-INTEGRAL Total			78									
PEDAGOGIA (PARANAGUÁ)(194)-INTEGRAL												
FEMININO			123	21		13						
MASCULINO			3	1								
PEDAGOGIA (PARANAGUÁ)(194)-INTEGRAL Total			126	22		13						
CECA Total			1.734	241		91						
DISTÂNCIA Total			1.734	241		91						64
Total Geral	2.193	2.233	3.896	2.268	2.163	2.157	2.098	1.973	1.952	1.922	1.963	1.967

Fonte: AGFOR66 (gerado em 13/10/2022)

2.1.12 NÚMERO E PERCENTUAL DE EVASÃO EM RELAÇÃO À SITUAÇÃO, NOS ANOS DE 2007 A 2021

Os dados de evasão se referem ao período compreendido entre os anos de 2007 e 2021. É importante ressaltar que, neste recorte temporal, os dados relativos aos cursos com tempo de integralização de 4 anos são mais conclusivos, pois trata-se de cursos cujo tempo regular para conclusão já expirou.

Para os cálculos foram computados dados referentes a todas as formas de ingresso. A análise considera os alunos ingressantes nos diversos cursos ofertados e mostra a porcentagem de alunos ativos, formados, evadidos por turma/curso até 01/09/2022 considerando-se as seguintes situações: 00 – cancelado; 01 – ativo; 02 – trancado; 03 – desistente; 04 – formado; 05 – formado ativo; 06 – transferência interna; 07 – transferência externa; 08 – jubilado; 10 – formado ativo trancado; 13 – desistente sem vínculo; 17 – permuta; 18 – mobilidade acadêmica; 25 – conclusão do programa; 26 – cancelamento artigo 43.

Tabela 32-Percentual de evasão em relação à situação dos alunos ingressantes no período de 2007 a 2021 (GERAL).

Ano de Ingresso	Ingressante	EVASÃO - ANO INGRESSO																			
		Ativo	% Ativo	Formado	% Formado	Permuta	% Permuta	Transf. Interna	% Transf. Interna	Cancelamento	% Cancelamento	Canc. Art. 43	% Art. 43	Desist. s/ Vinc.	% Desist. sem Vinc.	T. Externa	% T. Externa	Jubilado	% Jubilado	Total Evasão	% Evasão
2007	3365	0	0,00	2125	63,15	107	3,18	192	5,71	170	5,05	208	6,18	494	14,68	33	0,98	36	1,07	941	27,96
2008	3288	0	0,00	2054	62,47	99	3,01	155	4,71	191	5,81	262	7,97	481	14,63	16	0,49	30	0,91	980	29,81
2009	3251	1	0,03	2039	62,72	110	3,38	160	4,92	203	6,24	341	10,49	346	10,64	23	0,71	28	0,86	941	28,94
2010	3209	3	0,09	1953	60,86	97	3,02	159	4,95	214	6,67	351	10,94	378	11,78	19	0,59	35	1,09	997	31,07
2011	3372	3	0,09	2010	59,61	94	2,79	200	5,93	230	6,82	418	12,40	387	11,48	9	0,27	21	0,62	1065	31,58
2012	3196	18	0,56	1907	59,67	83	2,60	188	5,88	227	7,10	378	11,83	374	11,70	11	0,34	10	0,31	1000	31,29
2013	3195	51	1,60	1867	58,44	75	2,35	195	6,10	268	8,39	355	11,11	371	11,61	13	0,41	0	0,00	1007	31,52
2014	3261	106	3,25	1749	53,63	78	2,39	197	6,04	350	10,73	364	11,16	406	12,45	11	0,34	0	0,00	1131	34,68
2015	3290	209	6,35	1790	54,41	102	3,10	193	5,87	263	7,99	343	10,43	383	11,64	7	0,21	0	0,00	996	30,27
2016	3338	423	12,67	1697	50,84	99	2,97	166	4,97	275	8,24	365	10,93	308	9,23	5	0,15	0	0,00	953	28,55
2017	3346	878	26,24	1352	40,41	96	2,87	199	5,95	269	8,04	325	9,71	220	6,58	7	0,21	0	0,00	821	24,54
2018	3375	1940	57,48	541	16,03	100	2,96	189	5,60	229	6,79	229	6,79	139	4,12	8	0,24	0	0,00	605	17,93
2019	3329	2698	81,05	6	0,18	68	2,04	133	4,00	250	7,51	129	3,88	41	1,23	4	0,12	0	0,00	424	12,74
2020	3308	2892	87,42	1	0,03	68	2,06	104	3,14	168	5,08	70	2,12	0	0,00	5	0,15	0	0,00	243	7,35
2021	3162	2936	92,85	1	0,03	53	1,68	19	0,60	130	4,11	22	0,70	0	0,00	1	0,03	0	0,00	153	4,84
 Geral	49.285	12.158	24,67	21.092	42,80	1.329	2,70	2.449	4,97	3.437	6,97	4.160	8,44	4.328	8,78	172	0,35	160	0,32	12.257	24,87

Fonte: AGDAA63(01/09/2022)

Gráfico 08-Percentual de alunos ativos, evadidos e formados nos Cursos da UEL, no período de 2007 a 2021.

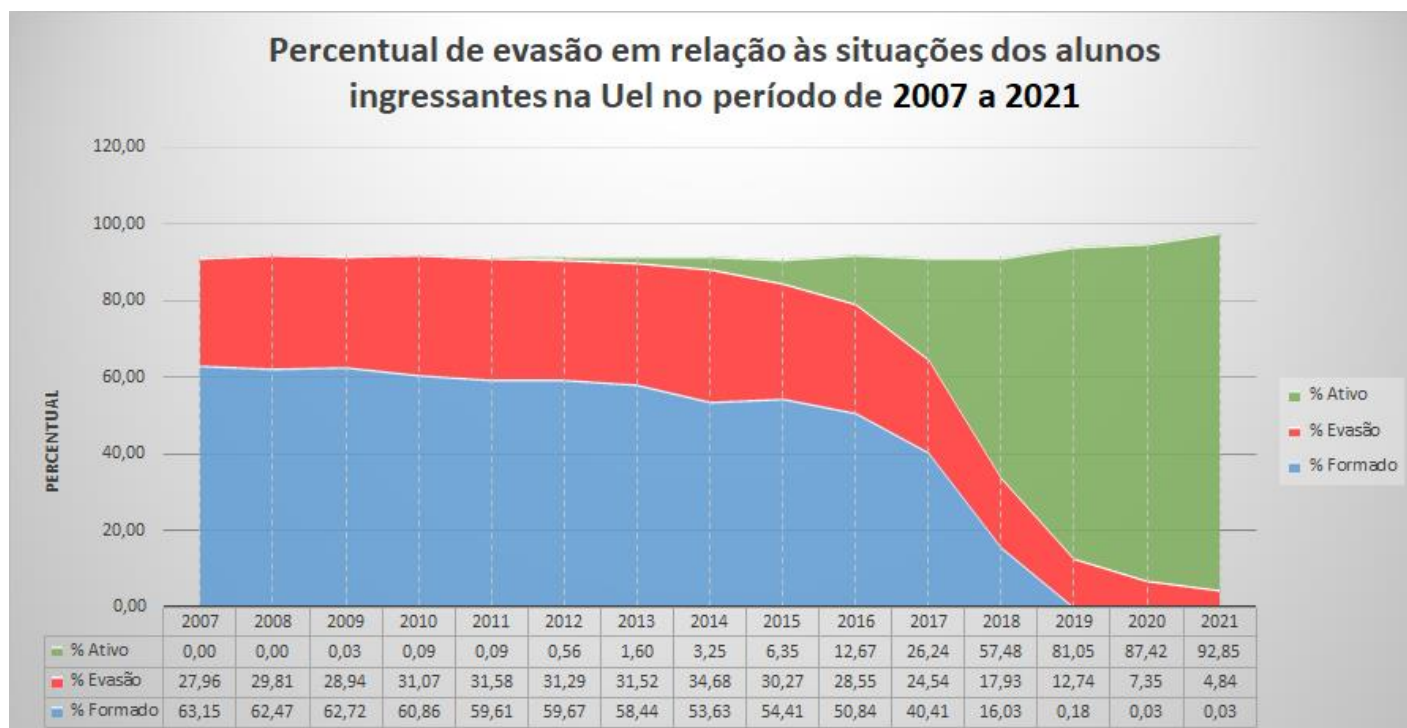


Tabela 33-Percentual de evasão em relação à situação dos alunos ingressantes nos Cursos do CCA - geral no período de 2007 a 2021.

Ano de Ingresso	Ingressante	Ativo	% Ativo	Formado	% Formado	Permuta	% Permuta	Transf. Interna	% Transf. Interna	EVASÃO - ANO INGRESSO													
										Cancelamento	% Cancelamento	Canc. Art.43	% Art.43	Desist. s/ Vinc.	% Desist. sem Vinc.	T. Externa	% T. Externa	Jubilado	% Jubilado	Total Evasão	% Evasão		
CCA																							
2007	201	0	0,00	156	77,61	0	0,00	0	0,00	11	5,47	5	2,49	27	13,43	2	1,00	0	0,00	45	22,39		
2008	200	0	0,00	157	78,50	0	0,00	0	0,00	9	4,50	7	3,50	26	13,00	0	0,00	1	0,50	43	21,50		
2009	203	0	0,00	159	78,33	0	0,00	0	0,00	9	4,43	13	6,40	17	8,37	3	1,48	2	0,99	44	21,67		
2010	195	1	0,51	151	77,44	0	0,00	1	0,51	17	8,72	14	7,18	10	5,13	0	0,00	1	0,51	42	21,54		
2011	202	0	0,00	159	78,71	0	0,00	0	0,00	9	4,46	15	7,43	19	9,41	0	0,00	0	0,00	43	21,29		
2012	194	2	1,03	150	77,32	0	0,00	1	0,52	9	4,64	10	5,15	21	10,82	1	0,52	0	0,00	41	21,13		
2013	194	7	3,61	144	74,23	0	0,00	0	0,00	18	9,28	14	7,22	10	5,15	1	0,52	0	0,00	43	22,16		
2014	195	12	6,15	133	68,21	0	0,00	0	0,00	24	12,31	16	8,21	10	5,13	0	0,00	0	0,00	50	25,64		
2015	191	22	11,52	125	65,45	0	0,00	0	0,00	14	7,33	9	4,71	19	9,95	2	1,05	0	0,00	44	23,04		
2016	202	33	16,34	127	62,87	0	0,00	0	0,00	18	8,91	10	4,95	14	6,93	0	0,00	0	0,00	42	20,79		
2017	193	82	42,49	87	45,08	0	0,00	0	0,00	9	4,66	6	3,11	8	4,15	1	0,52	0	0,00	24	12,44		
2018	200	174	87,00	0	0,00	0	0,00	0	0,00	14	7,00	6	3,00	6	3,00	0	0,00	0	0,00	26	13,00		
2019	203	189	93,10	0	0,00	0	0,00	0	0,00	11	5,42	2	0,99	0	0,00	1	0,49	0	0,00	14	6,90		
2020	196	188	95,92	0	0,00	0	0,00	0	0,00	7	3,57	1	0,51	0	0,00	0	0,00	0	0,00	8	4,08		
2021	196	189	96,43	0	0,00	0	0,00	0	0,00	7	3,57	0	0,00	0	0,00	0	0,00	0	0,00	7	3,57		
Geral_02	2.965	899	30,32	1.548	52,21	0	0,00	2	0,07	186	6,27	128	4,32	187	6,31	11	0,37	4	0,13	516	17,40		

Fonte: AGDAA63(01/09/2022)

Gráfico 09-Percentual de alunos ativos, evadidos e formados nos Cursos do CCA, no período de 2007 a 2021.

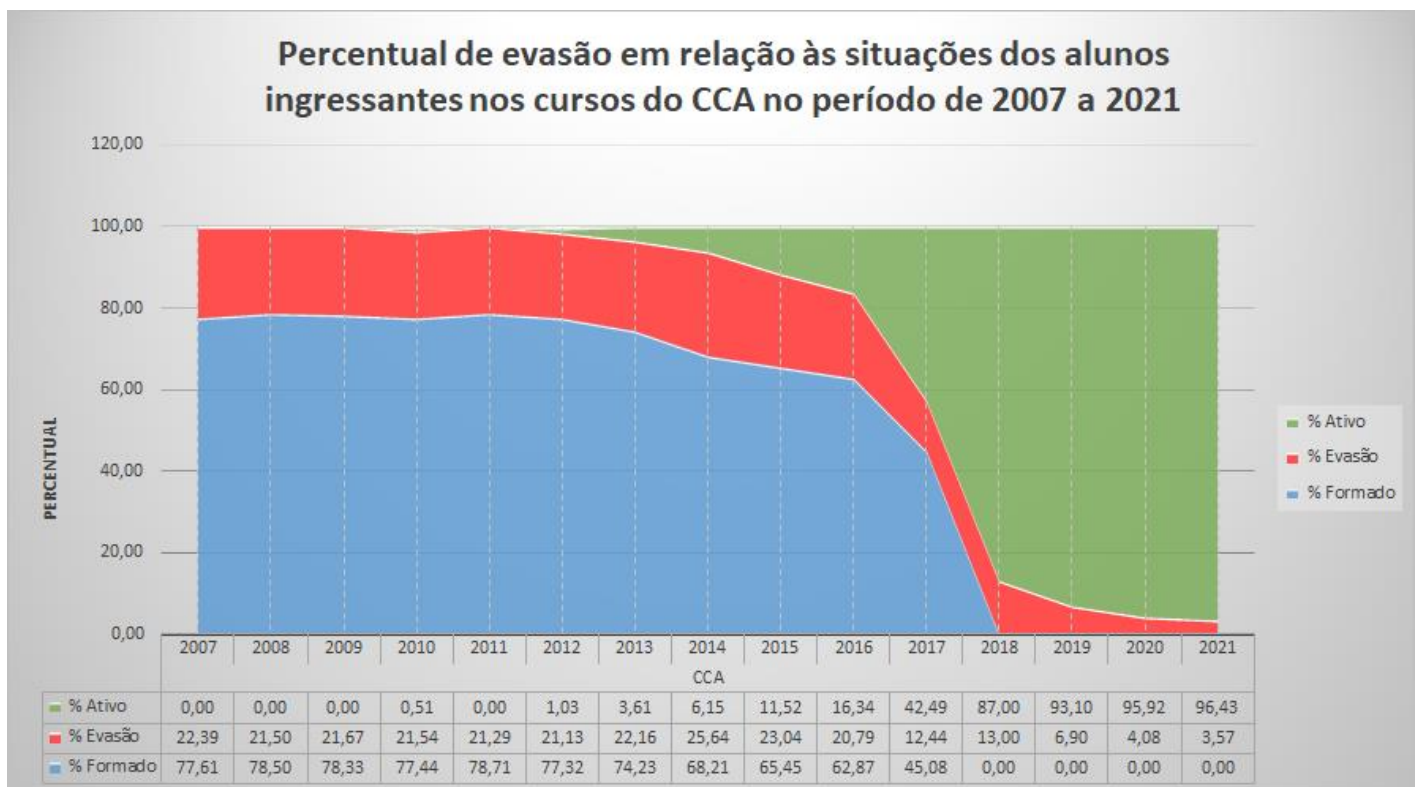


Tabela 35-Percentual de evasão em relação à situação dos alunos ingressantes nos Cursos do CCB - geral no período de 2007 a 2021.

Ano de Ingresso	Ingressante	Ativo	% Ativo	Formado	% Formado	Permuta	% Permuta	Transf. Interna	% Transf. Interna	EVAÇÃO - ANO INGRESSO															
										Cancelamento	% Cancelamento	Canc. Art.43	% Art 43	Desist. s/ Vinc.	% Desist. sem Vinc.	T. Externa	% T. Externa	Jubilado	% Jubilado	Total Evasão	% Evasão				
CCB																									
2007	165	0	0,00	130	78,79	0	0,00	0	0,00	10	6,06	4	2,42	19	11,52	2	1,21	0	0,00	35	21,21				
2008	166	0	0,00	142	85,54	0	0,00	0	0,00	9	5,42	4	2,41	11	6,63	0	0,00	0	0,00	24	14,46				
2009	167	1	0,60	142	85,03	0	0,00	0	0,00	9	5,39	5	2,99	9	5,39	0	0,00	1	0,60	24	14,37				
2010	162	0	0,00	132	81,48	0	0,00	0	0,00	10	6,17	6	3,70	10	6,17	3	1,85	1	0,62	30	18,52				
2011	163	0	0,00	128	78,53	0	0,00	0	0,00	13	7,98	7	4,29	14	8,59	0	0,00	1	0,61	35	21,47				
2012	163	0	0,00	137	84,05	0	0,00	0	0,00	12	7,36	4	2,45	10	6,13	0	0,00	0	0,00	26	15,95				
2013	161	0	0,00	128	79,50	0	0,00	0	0,00	15	9,32	6	3,73	11	6,83	1	0,62	0	0,00	33	20,50				
2014	161	3	1,86	120	74,53	0	0,00	0	0,00	21	13,04	5	3,11	11	6,83	1	0,62	0	0,00	38	23,60				
2015	168	5	2,98	121	72,02	0	0,00	0	0,00	20	11,90	10	5,95	12	7,14	0	0,00	0	0,00	42	25,00				
2016	164	18	10,98	113	68,90	0	0,00	0	0,00	19	11,59	4	2,44	10	6,10	0	0,00	0	0,00	33	20,12				
2017	159	27	16,98	104	65,41	0	0,00	0	0,00	14	8,81	6	3,77	8	5,03	0	0,00	0	0,00	28	17,61				
2018	162	122	75,31	26	16,05	0	0,00	0	0,00	12	7,41	1	0,62	0	0,00	1	0,62	0	0,00	14	8,64				
2019	165	148	89,70	0	0,00	0	0,00	0	0,00	16	9,70	0	0,00	0	0,00	1	0,61	0	0,00	17	10,30				
2020	160	152	95,00	0	0,00	0	0,00	0	0,00	8	5,00	0	0,00	0	0,00	0	0,00	0	0,00	8	5,00				
2021	160	156	97,50	0	0,00	0	0,00	0	0,00	4	2,50	0	0,00	0	0,00	0	0,00	0	0,00	4	2,50				
Geral	2.446	632	25,84	1.423	58,18	0	0,00	0	0,00	192	7,85	62	2,53	125	5,11	9	0,37	3	0,12	391	15,99				

Fonte: AGDAA63(01/09/2022)

Gráfico 10-Percentual de alunos ativos, evadidos e formados dos Cursos do CCB no período de 2007 a 2021.

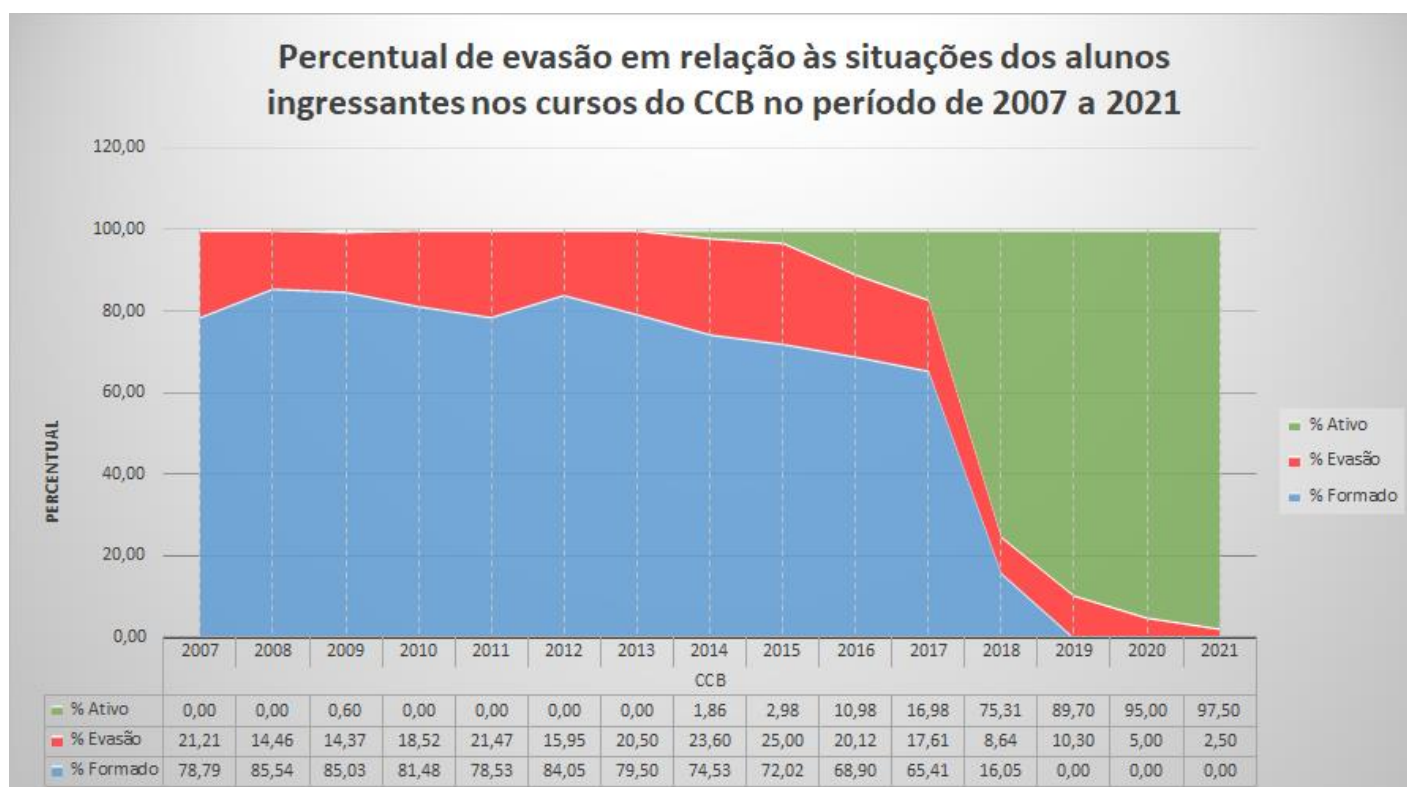


Tabela 37-Percentual de evasão em relação à situação dos alunos ingressantes nos Cursos do CCE - geral no período de 2007 a 2021.

Ano de Ingresso	Ingressante	Ativo	% Ativo	Formado	% Formado	Permuta	% Permuta	Transf. Interna	% Transf. Interna	EVASÃO - ANO INGRESSO											Total Evasão	% Evasão
										Cancelamento	% Cancelamento	Canc. Art. 43	% Art 43	Desist. s/ Vinc.	% Desist. sem Vinc.	T. Externa	% T. Externa	Jubilado	% Jubilado			
2007	379	0	0,00	157	41,42	8	2,11	29	7,65	34	8,97	42	11,08	99	26,12	5	1,32	5	1,32	185	48,81	
2008	387	0	0,00	143	36,95	13	3,36	23	5,94	44	11,37	81	20,93	77	19,90	1	0,26	5	1,29	208	53,75	
2009	373	0	0,00	140	37,53	7	1,88	32	8,58	51	13,67	88	23,59	45	12,06	5	1,34	5	1,34	194	52,01	
2010	358	0	0,00	153	42,74	6	1,68	25	6,98	34	9,50	85	23,74	45	12,57	0	0,00	10	2,79	174	48,60	
2011	379	0	0,00	129	34,04	7	1,85	26	6,86	51	13,46	124	32,72	39	10,29	0	0,00	3	0,79	217	57,26	
2012	313	2	0,64	128	40,89	3	0,96	16	5,11	42	13,42	84	26,84	34	10,86	3	0,96	1	0,32	164	52,40	
2013	314	7	2,23	123	39,17	2	0,64	29	9,24	55	17,52	71	22,61	25	7,96	2	0,64	0	0,00	153	48,73	
2014	349	15	4,30	117	33,52	7	2,01	26	7,45	63	18,05	71	20,34	49	14,04	1	0,29	0	0,00	184	52,72	
2015	345	36	10,43	108	31,30	10	2,90	24	6,96	56	16,23	60	17,39	50	14,49	1	0,29	0	0,00	167	48,41	
2016	363	69	19,01	89	24,52	8	2,20	16	4,41	60	16,53	75	20,66	46	12,67	0	0,00	0	0,00	181	49,86	
2017	353	104	29,46	70	19,83	3	0,85	25	7,08	58	16,43	62	17,56	31	8,78	0	0,00	0	0,00	151	42,78	
2018	352	183	51,99	37	10,51	7	1,99	12	3,41	40	11,36	58	16,48	15	4,26	0	0,00	0	0,00	113	32,10	
2019	352	239	67,90	2	0,57	3	0,85	14	3,98	50	14,20	28	7,95	16	4,55	0	0,00	0	0,00	94	26,70	
2020	354	288	81,36	1	0,28	0	0,00	11	3,11	30	8,47	24	6,78	0	0,00	0	0,00	0	0,00	54	15,25	
2021	321	290	90,34	0	0,00	0	0,00	2	0,62	17	5,30	11	3,43	0	0,00	1	0,31	0	0,00	29	9,03	
Geral	5.292	1233	23,30	1.397	26,40	84	1,59	310	5,86	685	12,94	964	18,22	571	10,79	19	0,36	29	0,55	2268	42,86	

Fonte: AGDAA63(01/09/2022)

Gráfico 11-Percentual de alunos ativos, evadidos e formados dos Cursos do CCE no período de 2007 a 2021.

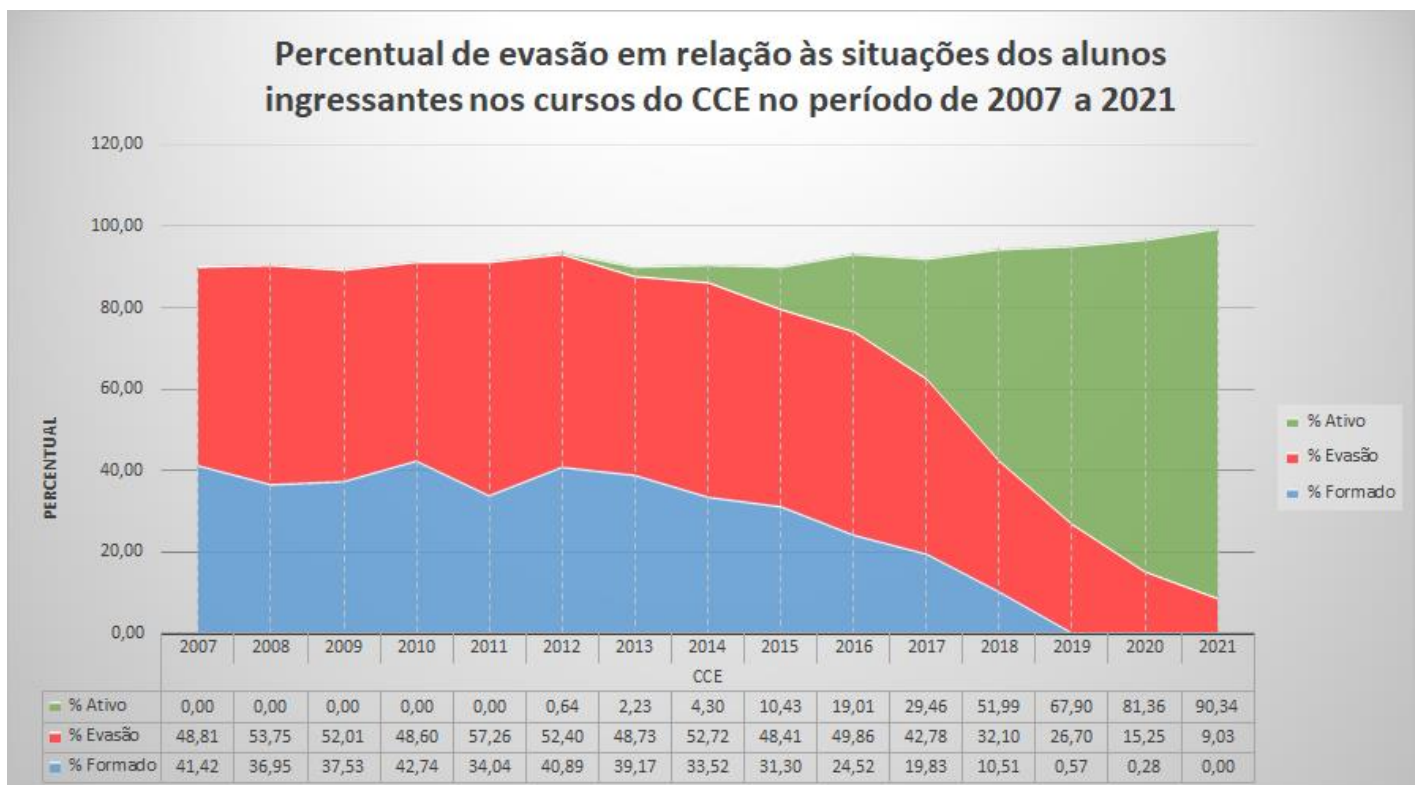
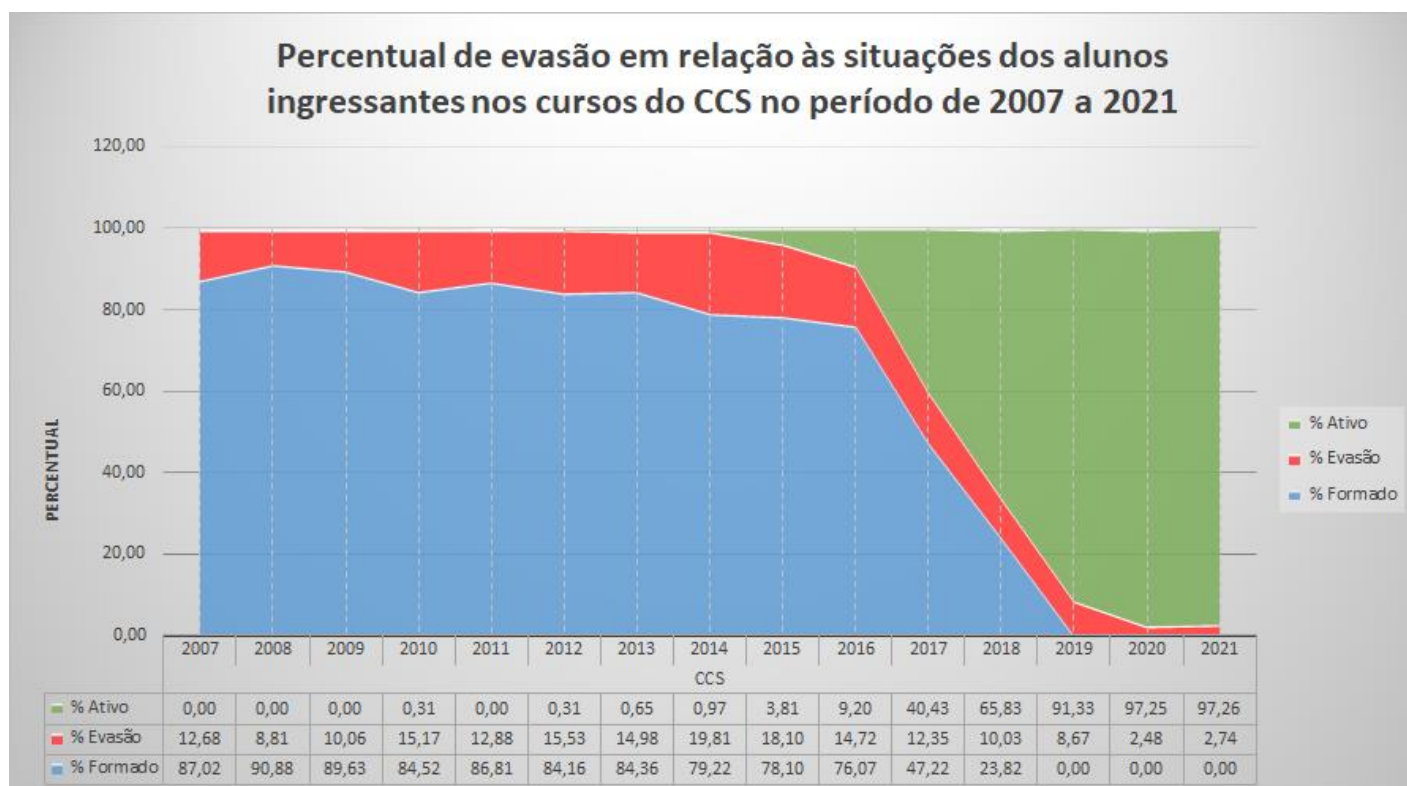


Tabela 39-Percentual de evasão em relação à situação dos alunos ingressantes nos Cursos do CCS – geral no período de 2007 a 2021.

Ano de Ingresso	Ingressante	Ativo	% Ativo	Formado	% Formado	Permuta	% Permuta	Transf. Interna	% Transf. Interna	EVASÃO - ANO INGRESSO										Total Evasão	% Evasão			
										Cancelamento	% Cancelamento	Canc. Art.43	% Art. 43	Desist. s/ Vinc.	% Desist. sem Vinc.	T.Externa	% T.Externa	Jubilado	% Jubilado					
CCS																								
2007	339	0	0,00	295	87,02	0	0,00	1	0,29	14	4,13	9	2,65	18	5,31	2	0,59	0	0,00	43	12,68			
2008	329	0	0,00	299	90,88	0	0,00	1	0,30	11	3,34	7	2,13	9	2,74	1	0,30	1	0,30	29	8,81			
2009	328	0	0,00	294	89,63	0	0,00	1	0,30	19	5,79	6	1,83	6	1,83	2	0,61	0	0,00	33	10,06			
2010	323	1	0,31	273	84,52	0	0,00	0	0,00	24	7,43	8	2,48	15	4,64	2	0,62	0	0,00	49	15,17			
2011	326	0	0,00	283	86,81	0	0,00	1	0,31	15	4,60	14	4,29	11	3,37	2	0,61	0	0,00	42	12,88			
2012	322	1	0,31	271	84,16	0	0,00	0	0,00	15	4,66	13	4,04	22	6,83	0	0,00	0	0,00	50	15,53			
2013	307	2	0,65	259	84,36	0	0,00	0	0,00	14	4,56	12	3,91	19	6,19	1	0,33	0	0,00	46	14,98			
2014	308	3	0,97	244	79,22	0	0,00	0	0,00	28	9,09	6	1,95	24	7,79	3	0,97	0	0,00	61	19,81			
2015	315	12	3,81	246	78,10	0	0,00	0	0,00	23	7,30	16	5,08	18	5,71	0	0,00	0	0,00	57	18,10			
2016	326	30	9,20	248	76,07	0	0,00	0	0,00	18	5,52	23	7,06	7	2,15	0	0,00	0	0,00	48	14,72			
2017	324	131	40,43	153	47,22	0	0,00	0	0,00	13	4,01	18	5,56	7	2,16	2	0,62	0	0,00	40	12,35			
2018	319	210	65,83	76	23,82	0	0,00	1	0,31	17	5,33	12	3,76	2	0,63	1	0,31	0	0,00	32	10,03			
2019	323	295	91,33	0	0,00	0	0,00	0	0,00	23	7,12	5	1,55	0	0,00	0	0,00	0	0,00	28	8,67			
2020	363	353	97,25	0	0,00	0	0,00	1	0,28	5	1,38	3	0,83	0	0,00	1	0,28	0	0,00	9	2,48			
2021	365	355	97,26	0	0,00	0	0,00	0	0,00	10	2,74	0	0,00	0	0,00	0	0,00	0	0,00	10	2,74			
Geral	4.917	1393	28,33	2.941	59,81	0	0,00	6	0,12	249	5,06	152	3,09	158	3,21	17	0,35	1	0,02	577	11,73			

Fonte: AGDAA63(01/09/2022)

Gráfico 12-Percentual de alunos ativos, evadidos e formados dos Cursos do CCS no período de 2007 a 2021.



Ano de Ingresso	EVAÇÃO - ANO INGRESSO																				
	Ingressante	Ativo	% Ativo	Formado	% Formado	Permuta	% Permuta	Transf. Interna	% Transf. Interna	Cancelamento	% Cancelamento	Canc. Art. 43	% Art 43	Desist. s/ Vinc.	% Desist. sem Vinc.	T. Externa	% T. Externa	Jubilado	% Jubilado	Total Evasão	% Evasão
2007	63	0	0,00	53	84,13	0	0,00	0	0,00	3	4,76	2	3,17	4	6,35	1	1,59	0	0,00	10	15,87
2008	64	0	0,00	58	90,63	0	0,00	1	1,56	1	1,56	0	0,00	3	4,69	0	0,00	1	1,56	5	7,81
2009	62	0	0,00	54	87,10	0	0,00	1	1,61	4	6,45	2	3,23	1	1,61	0	0,00	0	0,00	7	11,29
2010	61	0	0,00	48	78,69	0	0,00	0	0,00	7	11,48	1	1,64	4	6,56	1	1,64	0	0,00	13	21,31
2011	61	0	0,00	53	86,89	0	0,00	1	1,64	2	3,28	1	1,64	4	6,56	0	0,00	0	0,00	7	11,48
2012	57	0	0,00	46	80,70	0	0,00	0	0,00	2	3,51	0	0,00	9	15,79	0	0,00	0	0,00	11	19,30
2013	48	0	0,00	40	83,33	0	0,00	0	0,00	1	2,08	1	2,08	6	12,50	0	0,00	0	0,00	8	16,67
2014	56	0	0,00	40	71,43	0	0,00	0	0,00	5	8,93	1	1,79	10	17,86	0	0,00	0	0,00	16	28,57
2015	60	1	1,67	39	65,00	0	0,00	0	0,00	8	13,33	5	8,33	7	11,67	0	0,00	0	0,00	20	33,33
2016	60	1	1,67	48	80,00	0	0,00	0	0,00	5	8,33	6	10,00	0	0,00	0	0,00	0	0,00	11	18,33
2017	60	5	8,33	45	75,00	0	0,00	0	0,00	4	6,67	5	8,33	1	1,67	0	0,00	0	0,00	10	16,67
2018	59	9	15,25	39	66,10	0	0,00	0	0,00	5	8,47	5	8,47	1	1,69	0	0,00	0	0,00	11	18,64
2019	60	54	90,00	0	0,00	0	0,00	0	0,00	5	8,33	1	1,67	0	0,00	0	0,00	0	0,00	6	10,00
2020	60	57	95,00	0	0,00	0	0,00	0	0,00	1	1,67	2	3,33	0	0,00	0	0,00	0	0,00	3	5,00
2021	62	61	98,39	0	0,00	0	0,00	0	0,00	1	1,61	0	0,00	0	0,00	0	0,00	0	0,00	1	1,61
75-ENFERMAGEM Geral	893	188	21,05	563	63,05	0	0,00	3	0,34	54	6,05	32	3,58	50	5,60	2	0,22	1	0,11	139	15,57
116-NUTRIÇÃO																					
2020	41	39	95,12	0	0,00	0	0,00	0	0,00	1	2,44	0	0,00	0	0,00	1	2,44	0	0,00	2	4,88
2021	40	38	95,00	0	0,00	0	0,00	0	0,00	2	5,00	0	0,00	0	0,00	0	0,00	0	0,00	2	5,00
116-NUTRIÇÃO Geral	81	77	95,06	0	0,00	0	0,00	0	0,00	3	3,70	0	0,00	0	0,00	1	1,23	0	0,00	4	4,94
CCS Total	4917	1393	28,33	2941	59,81	0	0,00	6	0,12	249	5,06	152	3,09	158	3,21	17	0,35	1	0,02	577	11,73
Geral	4.917	1393	28,33	2.941	59,81	0	0,00	6	0,12	249	5,06	152	3,09	158	3,21	17	0,35	1	0,02	577	11,73

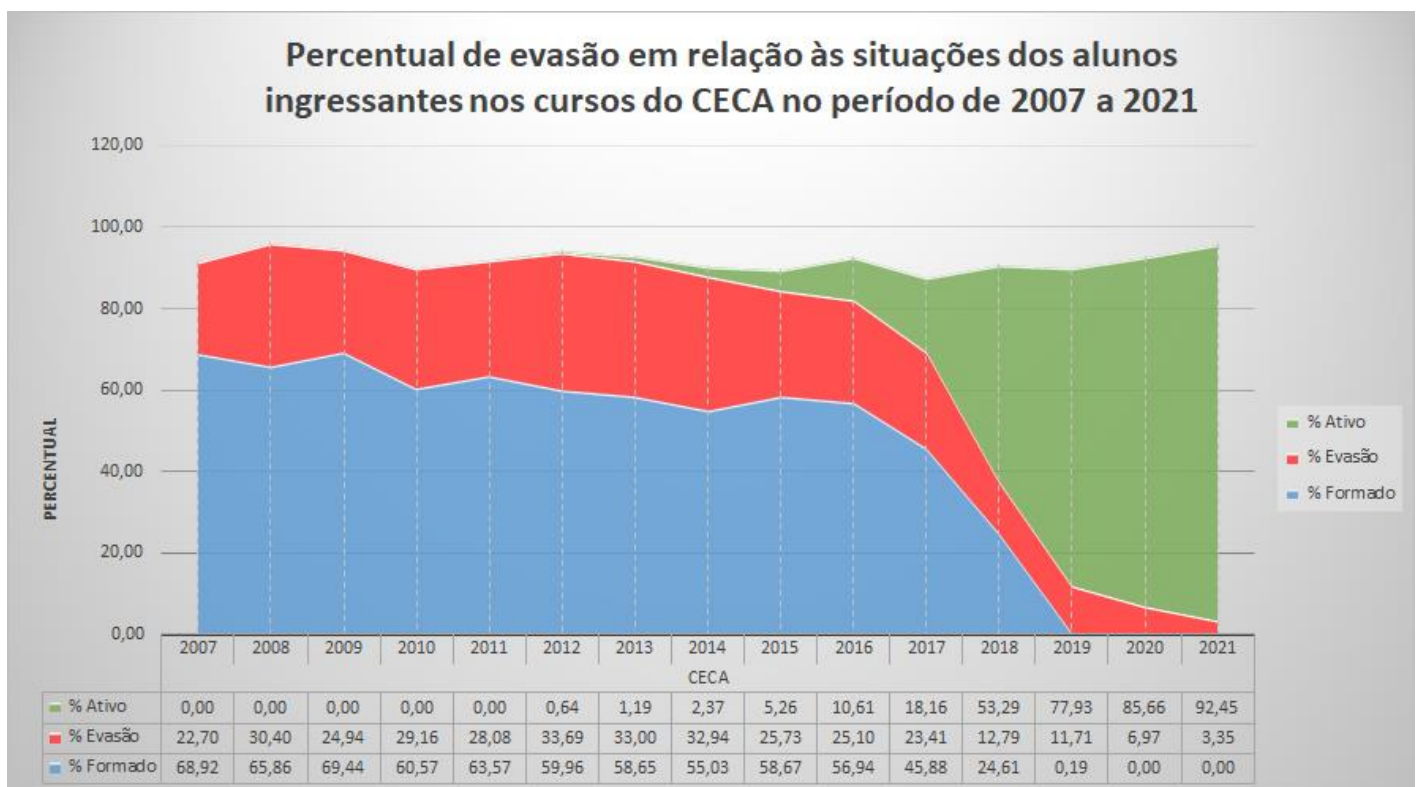
Fonte: AGDAA63(01/09/2022)

Tabela 41-Percentual de evasão em relação às situações dos alunos ingressantes nos Cursos do CECA – geral no período de 2007 a 2021.

Ano de Ingresso	Ingressante	Ativo	% Ativo	Formado	% Formado	Permuta	% Permuta	Transf. Interna	% Transf. Interna	EVASÃO - ANO INGRESSO										Total Evasão	% Evasão			
										Cancelamento	% Cancelamento	Canc. Art.43	% Art 43	Desist. s/ Vinc.	% Desist. sem Vinc.	T. Externa	% T. Externa	Jubilado	% Jubilado					
CECA																								
2007	489	0	0,00	337	68,92	15	3,07	26	5,32	18	3,68	34	6,95	51	10,43	3	0,61	5	1,02	111	22,70			
2008	454	0	0,00	299	65,86	8	1,76	9	1,98	33	7,27	32	7,05	65	14,32	3	0,66	5	1,10	138	30,40			
2009	445	0	0,00	309	69,44	10	2,25	15	3,37	15	3,37	47	10,56	48	10,79	1	0,22	0	0,00	111	24,94			
2010	487	0	0,00	295	60,57	13	2,67	37	7,60	25	5,13	64	13,14	49	10,06	3	0,62	1	0,21	142	29,16			
2011	527	0	0,00	335	63,57	14	2,66	30	5,69	30	5,69	63	11,95	53	10,06	0	0,00	2	0,38	148	28,08			
2012	472	3	0,64	283	59,96	6	1,27	21	4,45	37	7,84	76	16,10	45	9,53	1	0,21	0	0,00	159	33,69			
2013	503	6	1,19	295	58,65	4	0,80	32	6,36	34	6,76	72	14,31	56	11,13	4	0,80	0	0,00	166	33,00			
2014	507	12	2,37	279	55,03	9	1,78	40	7,89	54	10,65	71	14,00	40	7,89	2	0,39	0	0,00	167	32,94			
2015	513	27	5,26	301	58,67	14	2,73	39	7,60	26	5,07	56	10,92	50	9,75	0	0,00	0	0,00	132	25,73			
2016	490	52	10,61	279	56,94	9	1,84	27	5,51	33	6,73	56	11,43	33	6,73	1	0,20	0	0,00	123	25,10			
2017	534	97	18,16	245	45,88	11	2,06	56	10,49	39	7,30	54	10,11	31	5,81	1	0,19	0	0,00	125	23,41			
2018	516	275	53,29	127	24,61	9	1,74	39	7,56	25	4,84	19	3,68	22	4,26	0	0,00	0	0,00	66	12,79			
2019	521	406	77,93	1	0,19	17	3,26	36	6,91	29	5,57	25	4,80	7	1,34	0	0,00	0	0,00	61	11,71			
2020	502	430	85,66	0	0,00	14	2,79	23	4,58	24	4,78	11	2,19	0	0,00	0	0,00	0	0,00	35	6,97			
2021	477	441	92,45	0	0,00	13	2,73	7	1,47	15	3,14	1	0,21	0	0,00	0	0,00	0	0,00	16	3,35			
 Geral	 7.437	 1749	 23,52	 3.385	 45,52	 166	 2,23	 437	 5,88	 437	 5,88	 681	 9,16	 550	 7,40	 19	 0,26	 13	 0,17	 1700	 22,86			

Fonte: AGDAA63(01/09/2022)

Gráfico 13-Percentual de alunos ativos, evadidos e formados dos Cursos do CECA no período de 2007 a 2021.



Ano de Ingresso	EVASÃO - ANO INGRESSO																					
	Ingressante	Ativo	% Ativo	Formado	% formado	Permuta	% Permuta	Transf. interna	% Transf. Interna	Cancelamento	% Cancelamento	Canc. Art.43	% Art.43	Desist. s/ Vinc.	% Desist. sem Vinc.	T. Externa	% T. Externa	Jubilado	% Jubilado	Total Evasão	% Evasão	
2015	38	4	10,53	14	36,84	0	0,00	0	0,00	3	7,89	11	28,95	6	15,79	0	0,00	0	0,00	20	52,63	
2016	29	4	13,79	11	37,93	0	0,00	0	0,00	5	17,24	2	6,90	7	24,14	0	0,00	0	0,00	14	48,28	
2017	39	11	28,21	10	25,64	0	0,00	0	0,00	8	20,51	2	5,13	8	20,51	0	0,00	0	0,00	18	46,15	
2018	39	23	58,97	6	15,38	0	0,00	0	0,00	4	10,26	2	5,13	4	10,26	0	0,00	0	0,00	10	25,64	
2019	36	29	80,56	0	0,00	0	0,00	0	0,00	5	13,89	2	5,56	0	0,00	0	0,00	0	0,00	7	19,44	
2020	38	34	89,47	0	0,00	0	0,00	0	0,00	4	10,53	0	0,00	0	0,00	0	0,00	0	0,00	4	10,53	
2021	31	28	90,32	0	0,00	0	0,00	0	0,00	3	9,68	0	0,00	0	0,00	0	0,00	0	0,00	3	9,68	
82-ARQUIVOLOGIA Geral	517	135	26,11	163	31,53	0	0,00	0	0,00	59	11,41	58	11,22	96	18,57	1	0,19	5	0,97	219	42,36	
88-DESIGN GRÁFICO																						
2007	20	0	0,00	20	100,00	0	0,00	0	0,00	0	0,00	0	0,00	0	0,00	0	0,00	0	0,00	0	0,00	
2008	20	0	0,00	17	85,00	0	0,00	0	0,00	1	5,00	1	5,00	1	5,00	0	0,00	0	0,00	3	15,00	
2009	21	0	0,00	19	90,48	0	0,00	0	0,00	1	4,76	0	0,00	1	4,76	0	0,00	0	0,00	2	9,52	
2010	19	0	0,00	11	57,89	0	0,00	0	0,00	3	15,79	4	21,05	1	5,26	0	0,00	0	0,00	8	42,11	
2011	21	0	0,00	15	71,43	0	0,00	0	0,00	3	14,29	1	4,76	2	9,52	0	0,00	0	0,00	6	28,57	
2012	20	0	0,00	14	70,00	0	0,00	0	0,00	1	5,00	5	25,00	0	0,00	0	0,00	0	0,00	6	30,00	
2013	21	0	0,00	20	95,24	0	0,00	0	0,00	0	0,00	0	0,00	1	4,76	0	0,00	0	0,00	1	4,76	
2014	23	1	4,35	18	78,26	0	0,00	0	0,00	2	8,70	0	0,00	0	0,00	2	8,70	0	0,00	4	17,39	
2015	21	0	0,00	19	90,48	0	0,00	0	0,00	0	0,00	2	9,52	0	0,00	0	0,00	0	0,00	2	9,52	
2016	20	2	10,00	15	75,00	0	0,00	0	0,00	2	10,00	0	0,00	1	5,00	0	0,00	0	0,00	3	15,00	
2017	20	3	15,00	17	85,00	0	0,00	0	0,00	0	0,00	0	0,00	0	0,00	0	0,00	0	0,00	0	0,00	
2018	20	8	40,00	12	60,00	0	0,00	0	0,00	0	0,00	0	0,00	0	0,00	0	0,00	0	0,00	0	0,00	
2019	20	19	95,00	0	0,00	0	0,00	0	0,00	0	0,00	1	5,00	0	0,00	0	0,00	0	0,00	1	5,00	
2020	21	21	100,00	0	0,00	0	0,00	0	0,00	0	0,00	0	0,00	0	0,00	0	0,00	0	0,00	0	0,00	
2021	20	20	100,00	0	0,00	0	0,00	0	0,00	0	0,00	0	0,00	0	0,00	0	0,00	0	0,00	0	0,00	
88-DESIGN GRÁFICO Geral	307	74	24,10	197	64,17	0	0,00	0	0,00	13	4,23	14	4,56	7	2,28	2	0,65	0	0,00	36	11,73	
89-DESIGN DE MODA																						
2007	31	0	0,00	24	77,42	0	0,00	0	0,00	3	9,68	2	6,45	1	3,23	0	0,00	1	3,23	7	22,58	
2008	31	0	0,00	24	77,42	0	0,00	0	0,00	2	6,45	5	16,13	0	0,00	0	0,00	0	0,00	7	22,58	
2009	30	0	0,00	22	73,33	0	0,00	0	0,00	2	6,67	6	20,00	0	0,00	0	0,00	0	0,00	8	26,67	
2010	30	0	0,00	27	90,00	0	0,00	0	0,00	0	0,00	2	6,67	1	3,33	0	0,00	0	0,00	3	10,00	
2011	30	0	0,00	22	73,33	0	0,00	0	0,00	4	13,33	1	3,33	3	10,00	0	0,00	0	0,00	8	26,67	
2012	30	0	0,00	24	80,00	0	0,00	0	0,00	2	6,67	4	13,33	0	0,00	0	0,00	0	0,00	6	20,00	
2013	30	1	3,33	25	83,33	0	0,00	0	0,00	2	6,67	1	3,33	0	0,00	1	3,33	0	0,00	4	13,33	
2014	31	1	3,23	24	77,42	0	0,00	0	0,00	2	6,45	4	12,90	0	0,00	0	0,00	0	0,00	6	19,35	
2015	32	0	0,00	21	65,63	0	0,00	1	3,13	2	6,25	3	9,38	5	15,63	0	0,00	0	0,00	10	31,25	
2016	30	3	10,00	18	60,00	0	0,00	0	0,00	3	10,00	6	20,00	0	0,00	0	0,00	0	0,00	9	30,00	
2017	29	4	13,79	20	68,97	0	0,00	0	0,00	2	6,90	2	6,90	1	3,45	0	0,00	0	0,00	5	17,24	
2018	31	12	38,71	18	58,06	0	0,00	0	0,00	1	3,23	0	0,00	0	0,00	0	0,00	0	0,00	1	3,23	
2019	30	27	90,00	0	0,00	0	0,00	0	0,00	2	6,67	1	3,33	0	0,00	0	0,00	0	0,00	3	10,00	
2020	30	30	100,00	0	0,00	0	0,00	0	0,00	0	0,00	0	0,00	0	0,00	0	0,00	0	0,00	0	0,00	
2021	30	30	100,00	0	0,00	0	0,00	0	0,00	0	0,00	0	0,00	0	0,00	0	0,00	0	0,00	0	0,00	
89-DESIGN DE MODA Geral	455	108	23,74	269	59,12	0	0,00	1	0,22	27	5,93	37	8,13	11	2,42	1	0,22	1	0,22	77	16,92	
CECA Total	7437	1749	23,52	3385	45,52	166	2,23	437	5,88	437	5,88	681	9,16	550	7,40	19	0,26	13	0,17	1700	22,86	
Geral	7.437	1.749	23,52	3.385	45,52	166	2,23	437	5,88	437	5,88	681	9,16	550	7,40	19	0,26	13	0,17	1.700	22,86	

Fonte: AGDAA63(01/09/2022)

Tabela 43-Percentual de evasão em relação à situação dos alunos ingressantes nos Cursos do CEFE – geral no período de 2007 a 2021.

Ano de Ingresso	Ingressante	Ativo	% Ativo	Formado	% Formado	Permuta	% Permuta	Transf. Interna	% Transf. Interna	EVASÃO - ANO INGRESSO										Total Evasão	% Evasão
										Cancelamento	% Cancelamento	Canc. Art. 43	% Art 43	Desist. s/ Vinc.	% Desist. sem Vinc.	T. Externa	% T. Externa	Jubilado	% Jubilado		
CEFE																					
2007	210	0	0,00	103	49,05	6	2,86	19	9,05	10	4,76	25	11,90	40	19,05	1	0,48	6	2,86	82	39,05
2008	210	0	0,00	92	43,81	10	4,76	19	9,05	9	4,29	15	7,14	60	28,57	0	0,00	5	2,38	89	42,38
2009	231	0	0,00	95	41,13	21	9,09	26	11,26	14	6,06	27	11,69	45	19,48	0	0,00	3	1,30	89	38,53
2010	207	0	0,00	80	38,65	13	6,28	13	6,28	15	7,25	31	14,98	47	22,71	0	0,00	8	3,86	101	48,79
2011	209	0	0,00	79	37,80	11	5,26	19	9,09	18	8,61	37	17,70	43	20,57	0	0,00	2	0,96	100	47,85
2012	194	2	1,03	83	42,78	16	8,25	14	7,22	5	2,58	33	17,01	40	20,62	0	0,00	1	0,52	79	40,72
2013	201	4	1,99	74	36,82	9	4,48	22	10,95	16	7,96	31	15,42	45	22,39	0	0,00	0	0,00	92	45,77
2014	211	11	5,21	68	32,23	10	4,74	17	8,06	20	9,48	31	14,69	53	25,12	1	0,47	0	0,00	105	49,76
2015	232	19	8,19	96	41,38	8	3,45	16	6,90	10	4,31	29	12,50	53	22,84	1	0,43	0	0,00	93	40,09
2016	272	50	18,38	101	37,13	10	3,68	26	9,56	16	5,88	18	6,62	51	18,75	0	0,00	0	0,00	85	31,25
2017	275	82	29,82	76	27,64	5	1,82	36	13,09	21	7,64	23	8,36	32	11,64	0	0,00	0	0,00	76	27,64
2018	267	127	47,57	54	20,22	16	5,99	24	8,99	14	5,24	13	4,87	17	6,37	2	0,75	0	0,00	46	17,23
2019	266	207	77,82	0	0,00	13	4,89	15	5,64	22	8,27	9	3,38	0	0,00	0	0,00	0	0,00	31	11,65
2020	262	226	86,26	0	0,00	17	6,49	6	2,29	9	3,44	4	1,53	0	0,00	0	0,00	0	0,00	13	4,96
2021	244	219	89,75	0	0,00	10	4,10	1	0,41	14	5,74	0	0,00	0	0,00	0	0,00	0	0,00	14	5,74
Geral	3.491	947	27,13	1.001	28,67	175	5,01	273	7,82	213	6,10	326	9,34	526	15,07	5	0,14	25	0,72	1095	31,37

Fonte: AGDAA63(01/09/2022)

Gráfico 14-Percentual de alunos ativos, evadidos e formados dos Cursos do CEFE no período de 2007 a 2021.

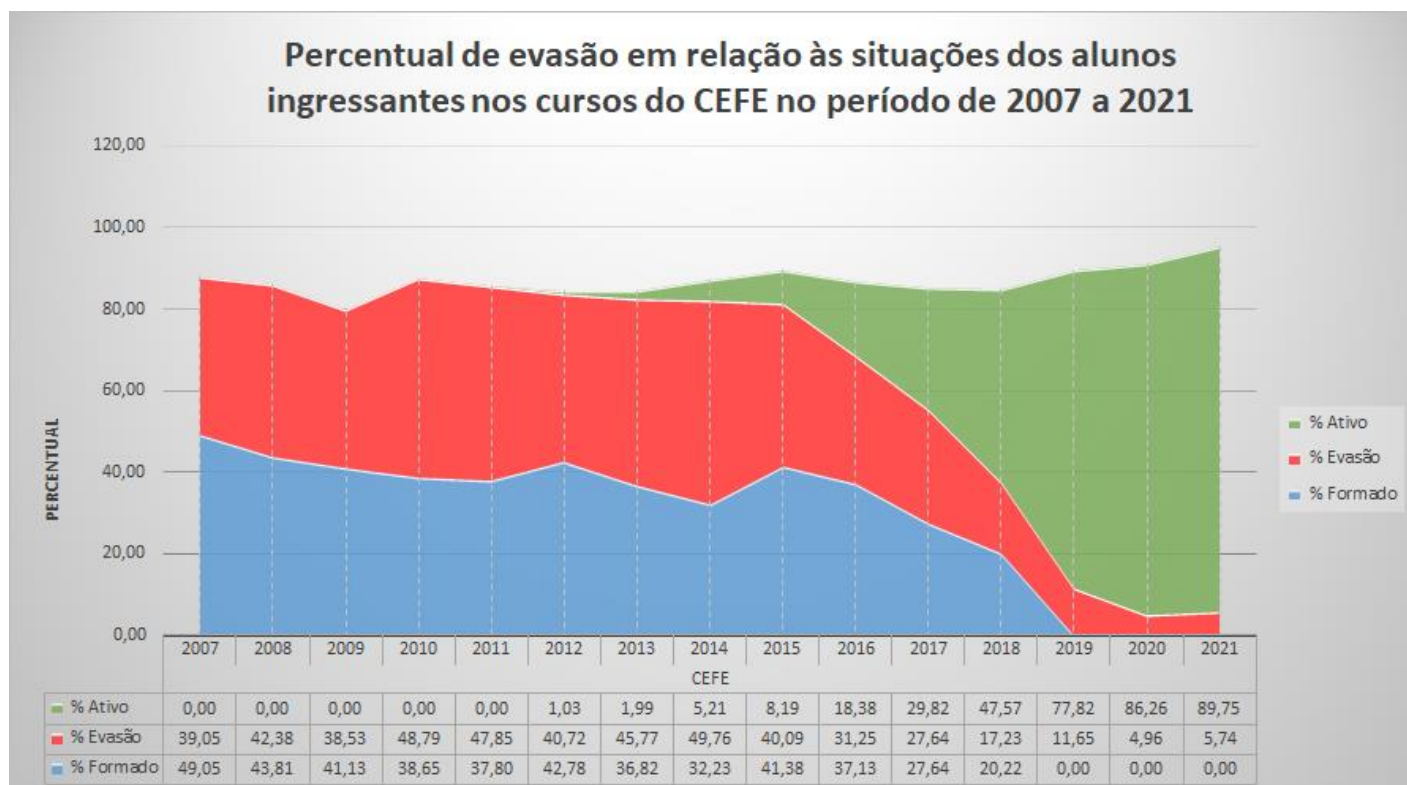
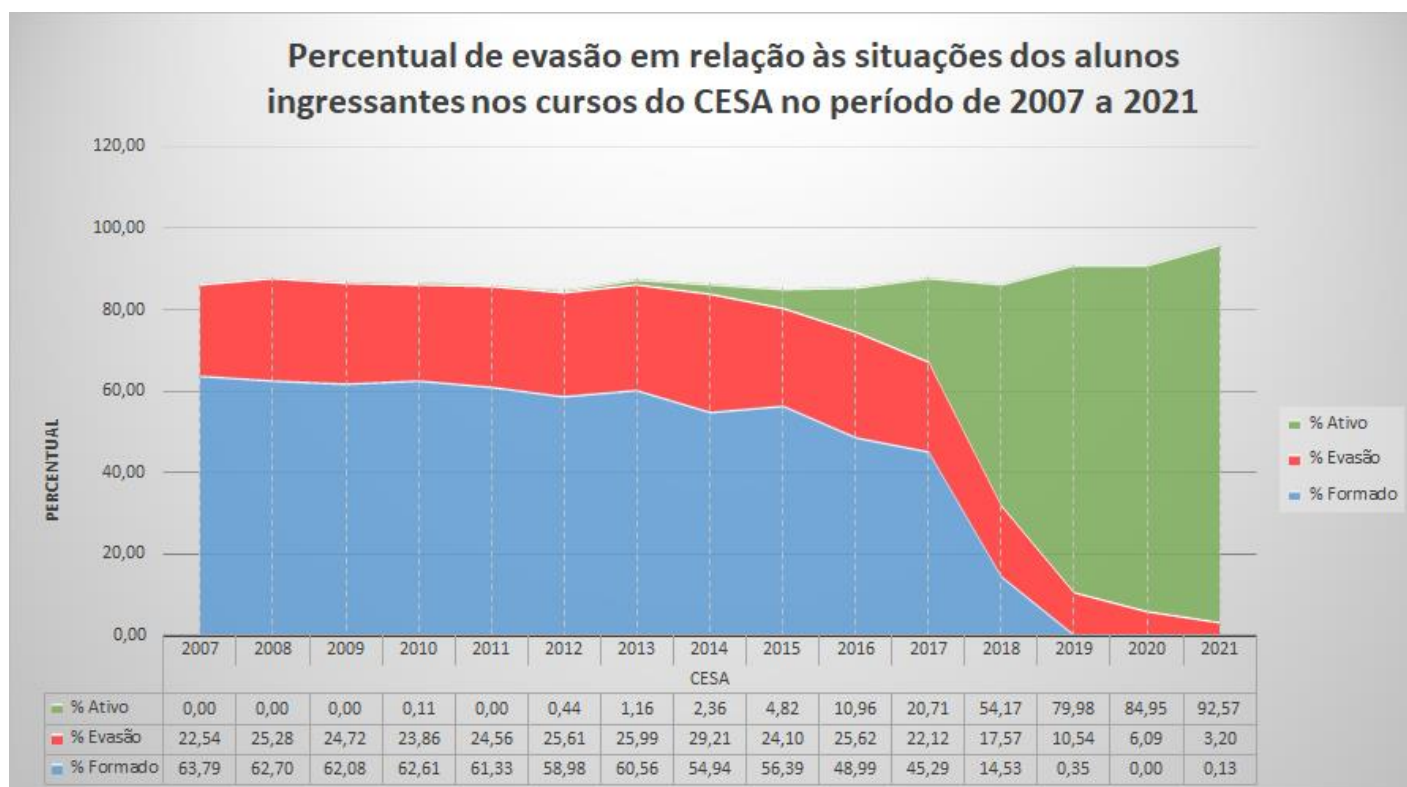


Tabela 45-Percentual de evasão em relação à situação dos alunos ingressantes nos Cursos do CESA - geral no período de 2007 a 2021.

Ano de Ingresso	Ingressante	Ativo	% Ativo	Formado	% Formado	Permuta	% Permuta	Transf. Interna	% Transf. Interna	EVAÇÃO - ANO INGRESSO										Total Evasão	% Evasão
										Cancelamento	% Cancelamento	Canc. Art. 43	% Art 43	Desist. s/ Vinc.	% Desist. sem Vinc.	T. Externa	% T. Externa	Jubilado	% Jubilado		
CESA																					
2007	914	0	0,00	583	63,79	54	5,91	71	7,77	35	3,83	53	5,80	104	11,38	4	0,44	10	1,09	206	22,54
2008	890	0	0,00	558	62,70	51	5,73	56	6,29	29	3,26	71	7,98	114	12,81	6	0,67	5	0,56	225	25,28
2009	902	0	0,00	560	62,08	63	6,98	56	6,21	41	4,55	99	10,98	65	7,21	6	0,67	12	1,33	223	24,72
2010	880	1	0,11	551	62,61	58	6,59	60	6,82	40	4,55	91	10,34	68	7,73	8	0,91	3	0,34	210	23,86
2011	900	0	0,00	552	61,33	55	6,11	72	8,00	35	3,89	102	11,33	74	8,22	4	0,44	6	0,67	221	24,56
2012	902	4	0,44	532	58,98	49	5,43	86	9,53	47	5,21	103	11,42	76	8,43	3	0,33	2	0,22	231	25,61
2013	862	10	1,16	522	60,56	49	5,68	57	6,61	50	5,80	91	10,56	80	9,28	3	0,35	0	0,00	224	25,99
2014	890	21	2,36	489	54,94	47	5,28	73	8,20	61	6,85	100	11,24	96	10,79	3	0,34	0	0,00	260	29,21
2015	892	43	4,82	503	56,39	63	7,06	68	7,62	41	4,60	99	11,10	74	8,30	1	0,11	0	0,00	215	24,10
2016	894	98	10,96	438	48,99	69	7,72	60	6,71	45	5,03	109	12,19	73	8,17	2	0,22	0	0,00	229	25,62
2017	850	176	20,71	385	45,29	64	7,53	37	4,35	51	6,00	93	10,94	41	4,82	3	0,35	0	0,00	188	22,12
2018	888	481	54,17	129	14,53	64	7,21	58	6,53	48	5,41	77	8,67	28	3,15	3	0,34	0	0,00	156	17,57
2019	854	683	79,98	3	0,35	31	3,63	47	5,50	42	4,92	47	5,50	0	0,00	1	0,12	0	0,00	90	10,54
2020	837	711	84,95	0	0,00	31	3,70	44	5,26	28	3,35	21	2,51	0	0,00	2	0,24	0	0,00	51	6,09
2021	781	723	92,57	1	0,13	24	3,07	8	1,02	16	2,05	9	1,15	0	0,00	0	0,00	0	0,00	25	3,20
 Geral	13.136	2951	22,46	5.806	44,20	772	5,88	853	6,49	609	4,64	1.165	8,87	893	6,80	49	0,37	38	0,29	2754	20,97

Fonte: AGDAA63(01/09/2022)

Gráfico 15-Percentual de alunos ativos, evadidos e formados dos Cursos do CESA no período de 2007 a 2021.



Ano de Ingresso	EVAÇÃO - ANO INGRESSO																				
	Ingressante	Ativo	% Ativo	Formado	% Formado	Permuta	% Permuta	Transf. Interna	% Transf. Interna	Cancelamento	% Cancelamento	Canc. Art. 43	% Art. 43	Desist. s/ Vinc.	% Desist. sem Vinc.	T. Externa	% T. Externa	Jubilado	% Jubilado	Total Evasão	% Evasão
2021	46	40	86,96	0	0,00	3	6,52	0	0,00	3	6,52	0	0,00	0	0,00	0	0,00	0	0,00	3	6,52
72-SERVIÇO SOCIAL Geral	740	171	23,11	311	42,03	38	5,14	47	6,35	22	2,97	92	12,43	56	7,57	0	0,00	3	0,41	173	23,38
8-DIREITO																					
2007	131	0	0,00	95	72,52	9	6,87	3	2,29	4	3,05	4	3,05	15	11,45	0	0,00	1	0,76	24	18,32
2008	137	0	0,00	104	75,91	7	5,11	2	1,46	3	2,19	2	1,46	14	10,22	2	1,46	3	2,19	24	17,52
2009	140	0	0,00	105	75,00	16	11,43	5	3,57	1	0,71	4	2,86	6	4,29	0	0,00	3	2,14	14	10,00
2010	137	0	0,00	102	74,45	14	10,22	4	2,92	7	5,11	1	0,73	8	5,84	1	0,73	0	0,00	17	12,41
2011	98	0	0,00	81	82,65	8	8,16	0	0,00	2	2,04	1	1,02	6	6,12	0	0,00	0	0,00	9	9,18
2012	103	0	0,00	83	80,58	8	7,77	2	1,94	3	2,91	1	0,97	5	4,85	1	0,97	0	0,00	10	9,71
2013	97	2	2,06	75	77,32	7	7,22	1	1,03	2	2,06	5	5,15	5	5,15	0	0,00	0	0,00	12	12,37
2014	105	3	2,86	83	79,05	6	5,71	1	0,95	1	0,95	2	1,90	8	7,62	1	0,95	0	0,00	12	11,43
2015	102	9	8,82	77	75,49	6	5,88	1	0,98	5	4,90	2	1,96	2	1,96	0	0,00	0	0,00	9	8,82
2016	101	15	14,85	68	67,33	10	9,90	1	0,99	1	0,99	4	3,96	2	1,98	0	0,00	0	0,00	7	6,93
2017	96	18	18,75	70	72,92	6	6,25	1	1,04	1	1,04	0	0,00	0	0,00	0	0,00	0	0,00	1	1,04
2018	109	95	87,16	0	0,00	12	11,01	2	1,83	0	0,00	0	0,00	0	0,00	0	0,00	0	0,00	0	0,00
2019	103	95	92,23	0	0,00	7	6,80	0	0,00	1	0,97	0	0,00	0	0,00	0	0,00	0	0,00	1	0,97
2020	93	86	92,47	0	0,00	5	5,38	1	1,08	1	1,08	0	0,00	0	0,00	0	0,00	0	0,00	1	1,08
2021	85	83	97,65	0	0,00	2	2,35	0	0,00	0	0,00	0	0,00	0	0,00	0	0,00	0	0,00	0	0,00
8-DIREITO Geral	1637	406	24,80	943	57,61	123	7,51	24	1,47	32	1,95	26	1,59	71	4,34	5	0,31	7	0,43	141	8,61
9-CIÊNCIAS ECONÔMICAS																					
2007	105	0	0,00	52	49,52	4	3,81	4	3,81	4	3,81	19	18,10	20	19,05	0	0,00	2	1,90	45	42,86
2008	96	0	0,00	55	57,29	2	2,08	0	0,00	2	2,08	18	18,75	18	18,75	0	0,00	1	1,04	39	40,63
2009	101	0	0,00	42	41,58	7	6,93	4	3,96	3	2,97	36	35,64	5	4,95	1	0,99	3	2,97	48	47,52
2010	98	0	0,00	38	38,78	3	3,06	2	2,04	5	5,10	37	37,76	12	12,24	0	0,00	1	1,02	55	56,12
2011	101	0	0,00	34	33,66	11	10,89	6	5,94	10	9,90	28	27,72	10	9,90	1	0,99	1	0,99	50	49,50
2012	101	3	2,97	35	34,65	11	10,89	1	0,99	8	7,92	33	32,67	9	8,91	0	0,00	1	0,99	51	50,50
2013	92	2	2,17	32	34,78	4	4,35	0	0,00	12	13,04	26	28,26	14	15,22	2	2,17	0	0,00	54	58,70
2014	86	2	2,33	27	31,40	6	6,98	1	1,16	8	9,30	21	24,42	20	23,26	1	1,16	0	0,00	50	58,14
2015	93	10	10,75	27	29,03	9	9,68	3	3,23	9	9,68	25	26,88	10	10,75	0	0,00	0	0,00	44	47,31
2016	96	23	23,96	21	21,88	5	5,21	1	1,04	9	9,38	26	27,08	10	10,42	1	1,04	0	0,00	46	47,92
2017	94	29	30,85	16	17,02	9	9,57	0	0,00	5	5,32	29	30,85	6	6,38	0	0,00	0	0,00	40	42,55
2018	97	32	32,99	3	3,09	6	6,19	0	0,00	13	13,40	34	35,05	7	7,22	2	2,06	0	0,00	56	57,73
2019	96	68	70,83	2	2,08	3	3,13	0	0,00	7	7,29	16	16,67	0	0,00	0	0,00	0	0,00	23	23,96
2020	83	74	89,16	0	0,00	1	1,20	1	1,20	5	6,02	2	2,41	0	0,00	0	0,00	0	0,00	7	8,43
2021	82	77	93,90	0	0,00	2	2,44	0	0,00	2	2,44	1	1,22	0	0,00	0	0,00	0	0,00	3	3,66
9-CIÊNCIAS ECONÔMICAS Geral	1421	320	22,52	384	27,02	83	5,84	23	1,62	102	7,18	351	24,70	141	9,92	8	0,56	9	0,63	611	43,00
CESA Total	13136	2951	22,46	5806	44,20	772	5,88	853	6,49	609	4,64	1165	8,87	893	6,80	49	0,37	38	0,29	2754	20,97
Geral	13.136	2951	22,46	5.806	44,20	772	5,88	853	6,49	609	4,64	1.165	8,87	893	6,80	49	0,37	38	0,29	2754	20,97

Fonte: AGDAA63(01/09/2022)

Tabela 47-Percentual de evasão em relação à situação dos alunos ingressantes nos Cursos do CLCH – geral no período de 2007 a 2021.

Ano de Ingresso	Ingressante	Ativo	% Ativo	Formado	% Formado	Permuta	% Permuta	Transf. Interna	% Transf. Interna	EVASÃO - ANO INGRESSO										Total Evasão	% Evasão
										Cancelamento	% Cancelamento	Canc. Art.43	% Art.43	Desist. s/ Vinc.	% Desist. sem Vinc.	T. Externa	% T. Externa	Jubilado	% Jubilado		
CLCH																					
2007	497	0	0,00	242	48,69	24	4,83	46	9,26	29	5,84	21	4,23	115	23,14	11	2,21	9	1,81	185	37,22
2008	481	0	0,00	239	49,69	17	3,53	47	9,77	39	8,11	26	5,41	105	21,83	1	0,21	7	1,46	178	37,01
2009	427	0	0,00	206	48,24	9	2,11	30	7,03	34	7,96	40	9,37	102	23,89	3	0,70	3	0,70	182	42,62
2010	424	0	0,00	180	42,45	7	1,65	23	5,42	35	8,25	41	9,67	125	29,48	3	0,71	10	2,36	214	50,47
2011	491	1	0,20	195	39,71	7	1,43	52	10,59	46	9,37	51	10,39	129	26,27	3	0,61	7	1,43	236	48,07
2012	467	2	0,43	182	38,97	9	1,93	50	10,71	49	10,49	47	10,06	120	25,70	2	0,43	6	1,28	224	47,97
2013	480	11	2,29	184	38,33	11	2,29	55	11,46	48	10,00	51	10,63	119	24,79	1	0,21	0	0,00	219	45,63
2014	468	21	4,49	172	36,75	5	1,07	41	8,76	57	12,18	56	11,97	116	24,79	0	0,00	0	0,00	229	48,93
2015	461	37	8,03	154	33,41	7	1,52	46	9,98	56	12,15	59	12,80	100	21,69	2	0,43	0	0,00	217	47,07
2016	456	53	11,62	176	38,60	3	0,66	37	8,11	53	11,62	63	13,82	70	15,35	1	0,22	0	0,00	187	41,01
2017	491	120	24,44	141	28,72	13	2,65	45	9,16	53	10,79	60	12,22	59	12,02	0	0,00	0	0,00	172	35,03
2018	498	214	42,97	92	18,47	4	0,80	55	11,04	44	8,84	43	8,63	46	9,24	0	0,00	0	0,00	133	26,71
2019	467	366	78,37	0	0,00	4	0,86	21	4,50	49	10,49	8	1,71	18	3,85	1	0,21	0	0,00	76	16,27
2020	456	377	82,68	0	0,00	6	1,32	19	4,17	46	10,09	6	1,32	0	0,00	2	0,44	0	0,00	54	11,84
2021	442	397	89,82	0	0,00	6	1,36	1	0,23	37	8,37	1	0,23	0	0,00	0	0,00	0	0,00	38	8,60
Geral	7.006	1599	22,82	2.163	30,87	132	1,88	568	8,11	675	9,63	573	8,18	1.224	17,47	30	0,43	42	0,60	2544	36,31

Fonte: AGDAA63(21/09/2022)

Gráfico 16-Percentual de alunos ativos, evadidos e formados dos Cursos do CLCH no período de 2007 a 2021.

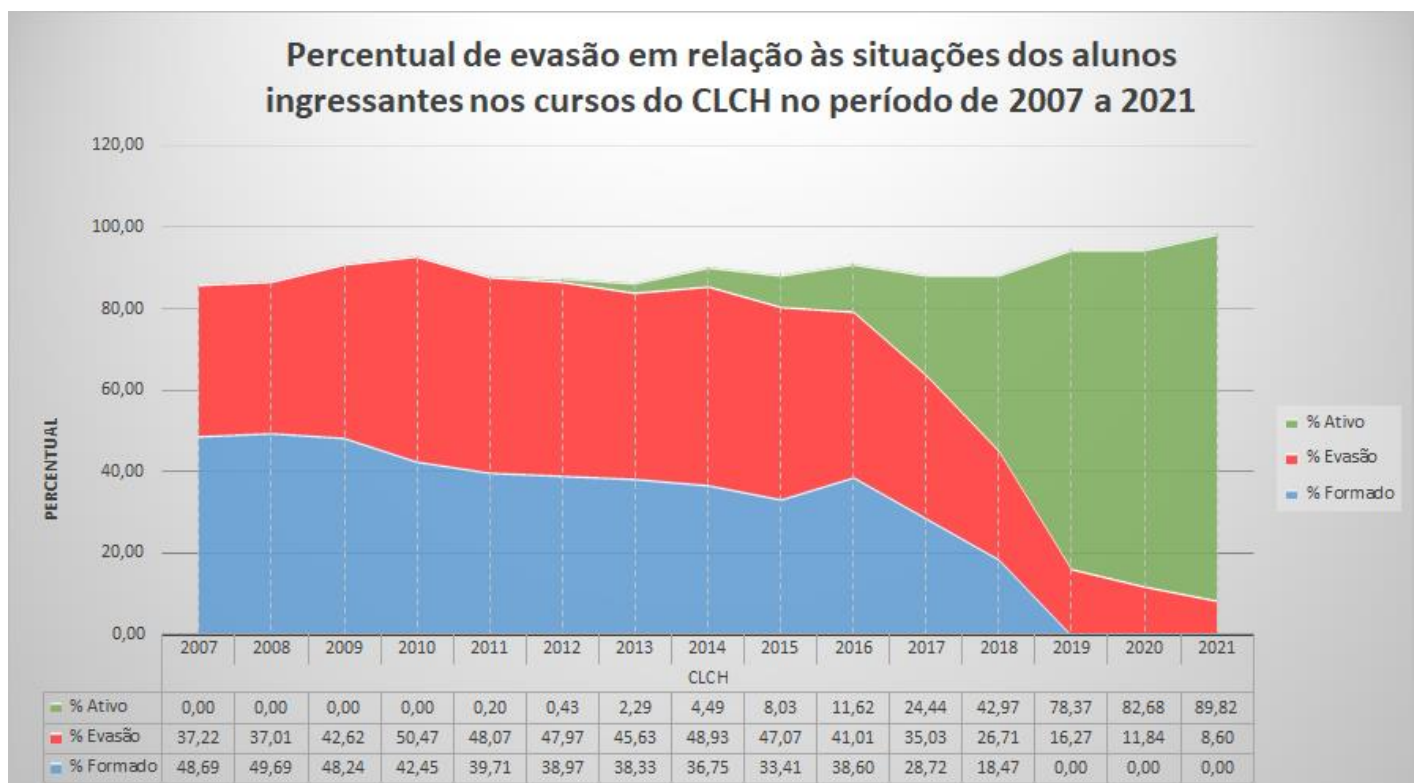
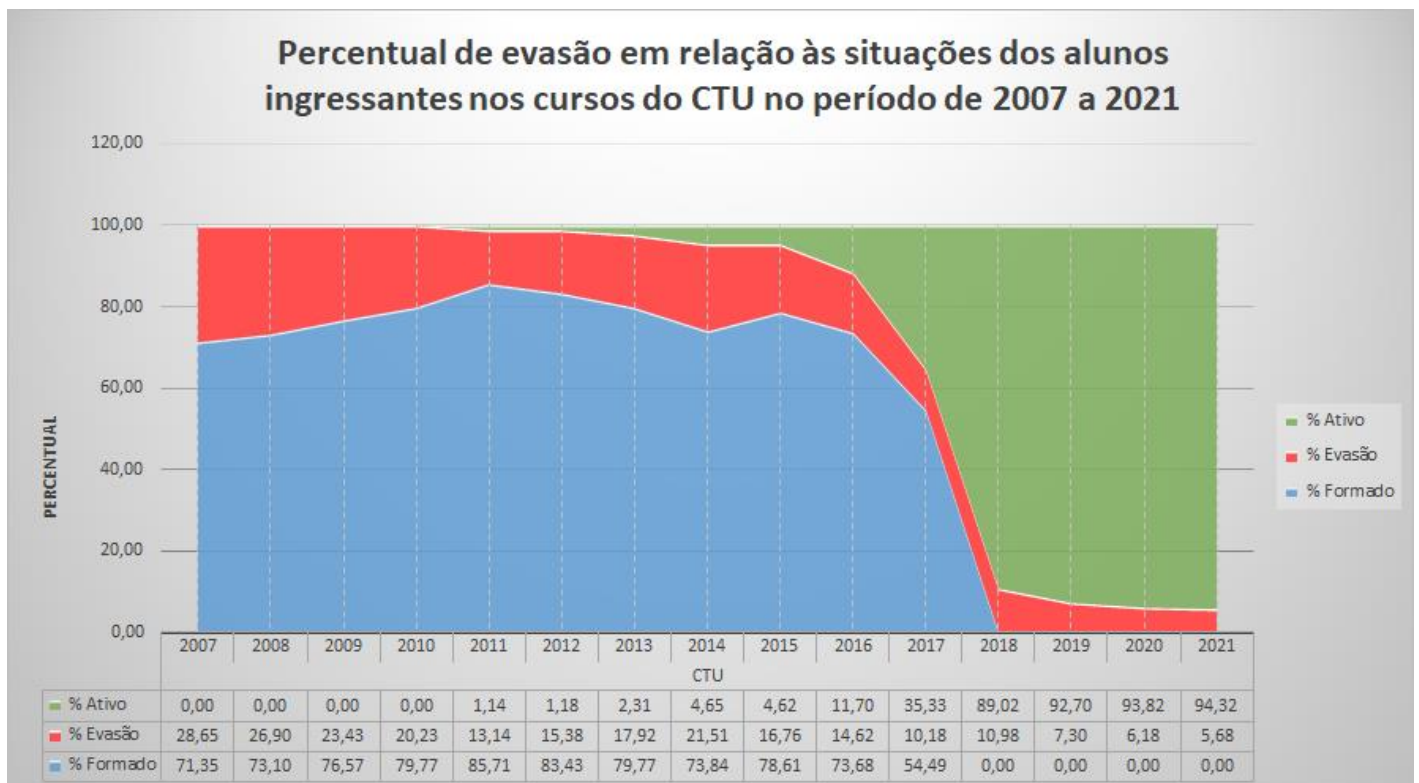


Tabela 49-Percentual de evasão em relação à situação dos alunos ingressantes nos Cursos do CTU- geral no período de 2007 a 2021.

Ano de Ingresso	Ingressante	Ativo	% Ativo	Formado	% Formado	Permuta	% Permuta	Transf.interna	% Transf. Interna	EVAÇÃO - ANO INGRESSO											
										Cancelamento	% Cancelamento	Canc. Art.43	% Art 43	Desist. s/ Vinc.	% Desist. sem Vinc.	T. Externa	% T. Externa	Jubilado	% Jubilado	Total Evasão	% Evasão
CTU																					
2007	171	0	0,00	122	71,35	0	0,00	0	0,00	9	5,26	15	8,77	21	12,28	3	1,75	1	0,58	49	28,65
2008	171	0	0,00	125	73,10	0	0,00	0	0,00	8	4,68	19	11,11	14	8,19	4	2,34	1	0,58	46	26,90
2009	175	0	0,00	134	76,57	0	0,00	0	0,00	11	6,29	16	9,14	9	5,14	3	1,71	2	1,14	41	23,43
2010	173	0	0,00	138	79,77	0	0,00	0	0,00	14	8,09	11	6,36	9	5,20	0	0,00	1	0,58	35	20,23
2011	175	2	1,14	150	85,71	0	0,00	0	0,00	13	7,43	5	2,86	5	2,86	0	0,00	0	0,00	23	13,14
2012	169	2	1,18	141	83,43	0	0,00	0	0,00	11	6,51	8	4,73	6	3,55	1	0,59	0	0,00	26	15,38
2013	173	4	2,31	138	79,77	0	0,00	0	0,00	18	10,40	7	4,05	6	3,47	0	0,00	0	0,00	31	17,92
2014	172	8	4,65	127	73,84	0	0,00	0	0,00	22	12,79	8	4,65	7	4,07	0	0,00	0	0,00	37	21,51
2015	173	8	4,62	136	78,61	0	0,00	0	0,00	17	9,83	5	2,89	7	4,05	0	0,00	0	0,00	29	16,76
2016	171	20	11,70	126	73,68	0	0,00	0	0,00	13	7,60	7	4,09	4	2,34	1	0,58	0	0,00	25	14,62
2017	167	59	35,33	91	54,49	0	0,00	0	0,00	11	6,59	3	1,80	3	1,80	0	0,00	0	0,00	17	10,18
2018	173	154	89,02	0	0,00	0	0,00	0	0,00	15	8,67	0	0,00	3	1,73	1	0,58	0	0,00	19	10,98
2019	178	165	92,70	0	0,00	0	0,00	0	0,00	8	4,49	5	2,81	0	0,00	0	0,00	0	0,00	13	7,30
2020	178	167	93,82	0	0,00	0	0,00	0	0,00	11	6,18	0	0,00	0	0,00	0	0,00	0	0,00	11	6,18
2021	176	166	94,32	0	0,00	0	0,00	0	0,00	10	5,68	0	0,00	0	0,00	0	0,00	0	0,00	10	5,68
Geral	2.595	755	29,09	1.428	55,03	0	0,00	0	0,00	191	7,36	109	4,20	94	3,62	13	0,50	5	0,19	412	15,88

Fonte: AGDAA63(29/09/2021)

Gráfico 17-Percentual de alunos ativos, evadidos e formados dos Cursos do CTU no período de 2007 a 2021.



2.1.13 MOBILIDADE ACADÊMICA

Os dados relativos à Mobilidade Acadêmica, nacional e internacional, apresentados na Tabela 51 e Gráfico 18, se referem ao quantitativo de alunos da UEL que estão estudando em outras universidades, sem perder o vínculo com a instituição de origem, nas seguintes modalidades:

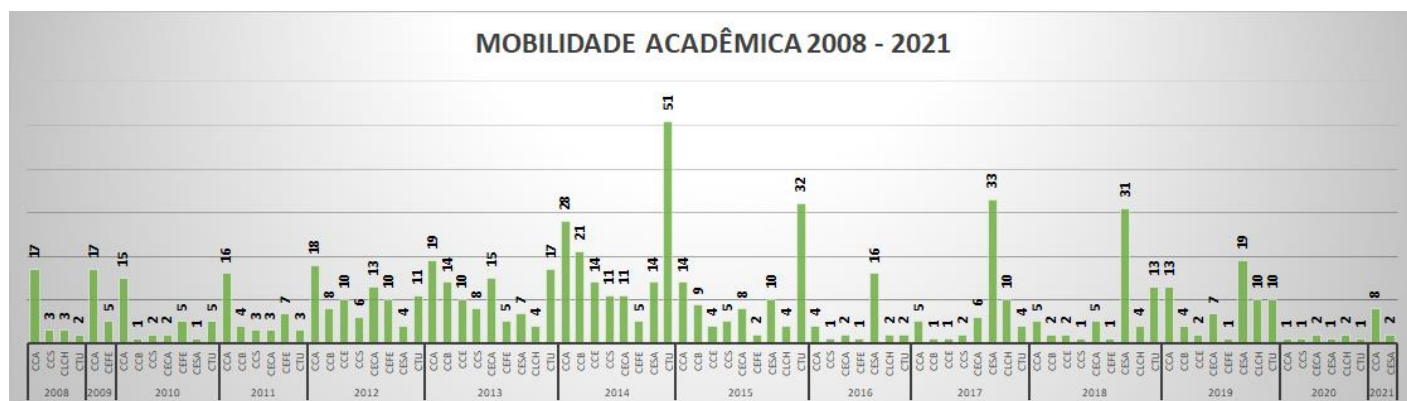
- PPMD – Programa Paranaense de Mobilidade Discente e ABRUEM – Associação Brasileira de Reitores das Universidades Estaduais e Municipais.
- MARCA – Mobilidade Acadêmica Regional em Cursos Acreditados.
- BRAFRAGRI - intercâmbio de estudantes de graduação nas áreas de ciências agrônômicas, agro-alimentares e veterinária.
- Ciência sem Fronteiras.
- Programa de Licenciaturas Internacionais.

Tabela 51-Número de alunos em mobilidade acadêmica nos Centros de Estudo da UEL.

CENTRO	2008	2009	2010	2011	2012	2013	2014	2015	2016	2017	2018	2019	2020	2021	TOTAL
CCA	17	17	15	16	18	19	28	14	4	5	5	13	1	8	180
CCB			1	4	8	14	21	9		1	2	4			64
CCE					10	10	14	4		1	2	2			43
CCS	3		2	3	6	8	11	5	1	2	1		1		43
CECA			2	3	13	15	11	8	2	6	5	7	2		74
CEFE		5	5	7	10	5	5	2	1		1	1			42
CESA			1		4	7	14	10	16	33	31	19	1	2	138
CLCH	3					4		4	2	10	4	10	2		39
CTU	2		5	3	11	17	51	32	2	4	13	10	1		151
TOTAL	25	22	31	36	80	99	155	88	28	62	64	66	8	10	774

Fonte: AGMAL50 (adaptado) – 19/08/2022

Gráfico 18-Mobilidade Acadêmica nos Centros de Estudos da UEL, nos anos de 2008 a 2021.



Os mesmos valores podem ser observados em relação aos Cursos dos Centros de Estudos na Tabela 52.

Tabela 52-Número de alunos em mobilidade acadêmica nos Cursos e Centros de Estudos da UEL.

CENTRO	CURSO	SEXO	2008	2009	2010	2011	2012	2013	2014	2015	2016	2017	2018	2019	2020	2021	TOTAL	
CCA	AGRONOMIA (51)	FEMININO	3	6	5	11	6	1	4	2				2		1	41	
		MASCULINO	14	11	10	3	6	6	4	3	2	2	2	2	4	1	1	69
	AGRONOMIA (51) Total			17	17	15	14	12	7	8	5	2	2	2	6	1	2	110
	MEDICINA VETERINÁRIA (26)	FEMININO					2	5	11	3	1	1	1	4			3	31
		MASCULINO					2	1	6	2		1	1	1		2	15	
	MEDICINA VETERINÁRIA (26) Total						4	6	17	5	1	2	1	5		5	5	46
	ZOOTECNIA (85)	FEMININO					1	1	3	3	1	1	2	1			1	14
		MASCULINO					2	1	5	1				1			1	10
	ZOOTECNIA (85) Total						2	2	6	3	4	1	1	2	2		1	24
	CCA Total			17	17	15	16	18	19	28	14	4	5	5	13	1	8	180

CENTRO	CURSO	SEXO	2008	2009	2010	2011	2012	2013	2014	2015	2016	2017	2018	2019	2020	2021	TOTAL	
CCB	BIOMEDICINA (84)	FEMININO					1	2	2	4			1				9	
		MASCULINO							1	1							3	
	BIOMEDICINA (84) Total						1	2	3	5			1				12	
	CIÊNCIAS BIOLÓGICAS (25)	FEMININO					5	6	6	2		1	1	2			23	
		MASCULINO					1	4	12	1				1			19	
	CIÊNCIAS BIOLÓGICAS (25) Total						6	10	18	3			1	1	3		42	
	PSICOLOGIA (23)	FEMININO			1	4	1	1							1			8
		MASCULINO					1	1		1								2
	PSICOLOGIA (23) Total				1	4	1	2		1					1			10
	CCB Total				1	4	8	14	21	9			1	2	4			64
CCE	CIÊNCIA DA COMPUTAÇÃO (56)	FEMININO							1								1	
		MASCULINO					2	3	2	2							9	
	CIÊNCIA DA COMPUTAÇÃO (56) Total						2	3	3	2							10	
	FÍSICA (47)	FEMININO						1									1	
		MASCULINO												1			1	
	FÍSICA (47) Total							1						1			2	
	FÍSICA (62)	FEMININO					1		2	1							4	
		MASCULINO					2	1	3								6	
	FÍSICA (62) Total						3	1	5	1							10	
	GEOGRAFIA (2)	MASCULINO											1				1	
	GEOGRAFIA (2) Total												1				1	
	GEOGRAFIA (70)	FEMININO					1										1	
		MASCULINO						1						1			2	
	GEOGRAFIA (70) Total						1	1						1			3	
	MATEMÁTICA (38)	FEMININO												1			1	
		MASCULINO							1						1		2	
	MATEMÁTICA (38) Total								1					1	1		3	
	MATEMÁTICA (7)	FEMININO					1										1	
		MASCULINO					1			1							2	
	MATEMÁTICA (7) Total						2			1							3	
QUÍMICA (48)	MASCULINO					1	1									2		
QUÍMICA (48) Total						1	1									2		
QUÍMICA (78)	FEMININO							2	5							7		
	MASCULINO					1		1								2		
QUÍMICA (78) Total						1	2	6								9		
CCE Total						10	10	14	4			1	2	2			43	
CCS	ENFERMAGEM (75)	FEMININO					3	3							1		7	
		MASCULINO						1									1	
	ENFERMAGEM (75) Total						3	4							1		8	
	FARMÁCIA (13)	FEMININO					2	2	5	4		2					15	
		MASCULINO					1	1	2								4	
	FARMÁCIA (13) Total						3	3	7	4		2					19	
	FISIOTERAPIA (52)	FEMININO							1								1	
	FISIOTERAPIA (52) Total								1								1	
	MEDICINA (11)	FEMININO	3		1				1	1				1			7	
		MASCULINO			1	3		1	1								6	
MEDICINA (11) Total		3		2	3		1	2	1				1			13		
ODONTOLOGIA (12)	FEMININO							1			1					2		
ODONTOLOGIA (12) Total								1			1					2		
CCS Total		3		2	3	6	8	11	5	1	2	1		1		43		
CECA	ARQUIVOLOGIA (82)	FEMININO											1				1	
	ARQUIVOLOGIA (82) Total												1				1	
	ARTES CÊNICAS (81)	FEMININO												1			1	
		MASCULINO												1			1	
	ARTES CÊNICAS (81) Total													2			2	
	ARTES VISUAIS (101)	FEMININO								1			1				2	
	ARTES VISUAIS (101) Total									1			1				2	
	ARTES VISUAIS (102)	MASCULINO													1		1	
	ARTES VISUAIS (102) Total														1		1	
	COMUNICAÇÃO SOCIAL (54)	FEMININO						1	2								3	
	COMUNICAÇÃO SOCIAL (54) Total							1	2								3	
	COMUNICAÇÃO SOCIAL (65)	FEMININO						1									1	
	COMUNICAÇÃO SOCIAL (65) Total							1									1	
	COMUNICAÇÃO SOCIAL (66)	MASCULINO								1	1						2	
	COMUNICAÇÃO SOCIAL (66) Total									1	1						2	
	DESIGN DE MODA (89)	FEMININO			2	2	10	8	3	3				2			30	
		MASCULINO					1										1	
	DESIGN DE MODA (89) Total				2	2	11	8	3	3				2			31	
	DESIGN GRÁFICO (88)	FEMININO					1	3	2	1		3	1	2			13	
	MASCULINO					1	2	4	2				1			10		
DESIGN GRÁFICO (88) Total						2	5	6	3		3	1	3			23		

CENTRO	CURSO	SEXO	2008	2009	2010	2011	2012	2013	2014	2015	2016	2017	2018	2019	2020	2021	TOTAL	
CECA	EDUCAÇÃO ARTÍSTICA (73)	FEMININO				1											1	
	EDUCAÇÃO ARTÍSTICA (73) Total					1											1	
	JORNALISMO (111)	FEMININO										1				1		2
	JORNALISMO (111) Total											1				1		2
	MÚSICA (64)	FEMININO									1							1
	MÚSICA (64) Total										1							1
	PEDAGOGIA (33)	FEMININO													1			1
	PEDAGOGIA (33) Total														1			1
	PEDAGOGIA (34)	FEMININO												1				1
		MASCULINO												1				1
PEDAGOGIA (34) Total													2				2	
RELAÇÕES PÚBLICAS (114)	FEMININO														1		1	
RELAÇÕES PÚBLICAS (114) Total														1			1	
CECA Total				2	3	13	15	11	8	2	6	5	7	2			74	
CEFE	EDUCAÇÃO FÍSICA (20)	FEMININO				1											1	
	EDUCAÇÃO FÍSICA (20) Total					1											1	
	EDUCAÇÃO FÍSICA (37)	FEMININO											1				1	
		MASCULINO					1											1
	EDUCAÇÃO FÍSICA (37) Total						1						1				2	
	EDUCAÇÃO FÍSICA (86)	FEMININO						1									1	
		MASCULINO			2	1			1						1		5	
	EDUCAÇÃO FÍSICA (86) Total			2	1			1	1						1		6	
	EDUCAÇÃO FÍSICA (87)	FEMININO					1											1
		MASCULINO					1		1									2
EDUCAÇÃO FÍSICA (87) Total						2		1									3	
ESPORTE (93)	FEMININO			2	1	2											5	
	MASCULINO		5	1	5	4	4	4	3	2	1						25	
ESPORTE (93) Total			5	3	6	6	4	4	3	2	1						30	
CEFE Total			5	5	7	10	5	5	2	1			1	1			42	
CESA	ADMINISTRAÇÃO (10)	FEMININO								1		2	2				5	
		MASCULINO										1					1	
	ADMINISTRAÇÃO (10) Total									1		3	2				6	
	ADMINISTRAÇÃO (17)	FEMININO						1	1		1	2	3	1			9	
		MASCULINO										1	1	1			2	
	ADMINISTRAÇÃO (17) Total							1	1		1	3	4	1			11	
	CIÊNCIAS CONTÁBEIS (21)	FEMININO											1				1	
	CIÊNCIAS CONTÁBEIS (21) Total												1				1	
	CIÊNCIAS CONTÁBEIS (71)	FEMININO							1									1
	CIÊNCIAS CONTÁBEIS (71) Total								1									1
	CIÊNCIAS ECONÔMICAS (9)	MASCULINO													1		1	
	CIÊNCIAS ECONÔMICAS (9) Total														1		1	
	DIREITO (103)	FEMININO						1	6	5	10	7	6	3		1	39	
		MASCULINO						1	2	1	1	2	2	1	1	1	11	
	DIREITO (103) Total							2	8	6	11	9	8	4	2	2	50	
	DIREITO (15)	FEMININO					2	2	1	1	1	3	3	1			14	
		MASCULINO					1	1	1		3	1	2				9	
	DIREITO (15) Total						3	3	2	1	4	4	5	1			23	
	DIREITO (8)	FEMININO							2	1			3	1			7	
		MASCULINO			1			1		1			4	4			11	
DIREITO (8) Total				1			1	2	2			7	5			18		
SECRETARIADO EXECUTIVO (67)	FEMININO											14	2	6			22	
	MASCULINO												2	1			3	
SECRETARIADO EXECUTIVO (67) Total												14	4	7			25	
SERVIÇO SOCIAL (32)	FEMININO					1											1	
SERVIÇO SOCIAL (32) Total						1											1	
CIÊNCIAS ECONÔMICAS (16)	MASCULINO														1		1	
CIÊNCIAS ECONÔMICAS (16) Total														1			1	
CESA Total				1		4	7	14	10	16	33	31	19	1	2		138	
CLCH	CIÊNCIAS SOCIAIS (28)	MASCULINO								1							1	
	CIÊNCIAS SOCIAIS (28) Total									1							1	
	CIÊNCIAS SOCIAIS (68)	MASCULINO												3	2		5	
	CIÊNCIAS SOCIAIS (68) Total													3	2		5	
	HISTÓRIA (1)	FEMININO												1			1	
	HISTÓRIA (1) Total													1			1	
	HISTÓRIA (69)	FEMININO								1			1	1			3	
		MASCULINO							1					3			4	
	HISTÓRIA (69) Total								1	1			1	4			7	
	LETRAS (100)	FEMININO										1						1
LETRAS (100) Total											1						1	
LETRAS (18)	FEMININO							1		2							3	
LETRAS (18) Total								1	2								3	

CURSO_NOME	NOM_PAIS	2008	2009	2010	2011	2012	2013	2014	2015	2016	2017	2018	2019	2020	2021	TOTAL	
CIÊNCIAS BIOLÓGICAS (25)	ALEMANHA							1								1	
	AUSTRÁLIA						2		1							3	
	CANADÁ					1		2			1					4	
	ESPANHA												2			2	
	ESTADOS UNIDOS DA AMÉRICA					2		8								10	
	FRANÇA							5	2							7	
	IRLANDA							1								1	
	JAPÃO											1				1	
	PORTUGAL						3	8									11
	REINO UNIDO								1								1
COLOMBIA													1			1	
CIÊNCIAS CONTÁBEIS (21)	JAPÃO											1				1	
CIÊNCIAS CONTÁBEIS (71)	MÉXICO							1								1	
CIÊNCIAS ECONÔMICAS (9)	ESPANHA												1			1	
CIÊNCIAS SOCIAIS (28)	MÉXICO								1							1	
CIÊNCIAS SOCIAIS (68)	PORTUGAL												2	2		4	
	COLOMBIA												1			1	
COMUNICAÇÃO SOCIAL (54)	MÉXICO						1	2								3	
COMUNICAÇÃO SOCIAL (65)	MÉXICO						1									1	
COMUNICAÇÃO SOCIAL (66)	MÉXICO								1							1	
	PORTUGAL									1						1	
DESIGN DE MODA (89)	AUSTRÁLIA					1										1	
	ITÁLIA					8	8	3	3			2				24	
	PORTUGAL					2										2	
	PAÍS NÃO INFORMADO			2	2											4	
DESIGN GRÁFICO (88)	CANADÁ					2		2								4	
	ESPANHA										1					1	
	ESTADOS UNIDOS DA AMÉRICA						1	1								2	
	IRLANDA						1									1	
	ITÁLIA						1									1	
	JAPÃO											1	2			3	
	MÉXICO						1	1	1							3	
	NOVA ZELÂNDIA								1							1	
	PORTUGAL								1		2		1			4	
	REINO UNIDO						1	2								3	
DIREITO (103)	BRASIL										1					1	
	CANADÁ														2	2	
	ESPANHA						2	3	1	4		2	2			14	
	ESTADOS UNIDOS DA AMÉRICA											1				1	
	PORTUGAL							5	5	7	8	5	1			31	
	COLOMBIA												1			1	
DIREITO (15)	ESPANHA					3	2	1		1						7	
	MÉXICO							1								1	
	PORTUGAL						1		1	3	4	5	1			15	
DIREITO (8)	BRASIL								1			1				2	
	ESPANHA							1					3			4	
	ITÁLIA											1				1	
	PORTUGAL							1	1			4	1			7	
	PAÍS NÃO INFORMADO			1				1								2	
COLOMBIA												1	1		2		
EDUCAÇÃO ARTÍSTICA (73)	PAÍS NÃO INFORMADO				1										1		
EDUCAÇÃO FÍSICA (20)	PORTUGAL					1									1		
EDUCAÇÃO FÍSICA (37)	JAPÃO											1			1		
	PORTUGAL					1									1		
EDUCAÇÃO FÍSICA (86)	ESTADOS UNIDOS DA AMÉRICA							1								1	
	PORTUGAL							1					1			2	
	PAÍS NÃO INFORMADO			2	1											3	
EDUCAÇÃO FÍSICA (87)	ESTADOS UNIDOS DA AMÉRICA							1								1	
	PORTUGAL					2										2	
ENFERMAGEM (75)	ALEMANHA					1										1	
	AUSTRÁLIA						1									1	
	CANADÁ					1	2							1		3	
	ESPANHA														1	1	
	INGLATERRA							1								1	
	PORTUGAL					1										1	
ENGENHARIA (22)	ALEMANHA						1	1								2	
	AUSTRÁLIA						1	1	1							3	
	CANADÁ					1	2	3	1							7	
	CORÉIA DO SUL								1							1	
	ESPANHA							1	2							3	
	ESTADOS UNIDOS DA AMÉRICA					3		10	6							19	
	HUNGRIA						1	2								3	
	IRLANDA						1	2								3	
	ITÁLIA						2	1				1				4	
	JAPÃO					2	1									3	
	PORTUGAL					1							1	2		4	
	REINO UNIDO						1	7	1							9	
	REPÚBLICA DA FINLÂNDIA								1							1	
	SUÍÇA											1				1	
ENGENHARIA (79)	ALEMANHA							2								2	
	AUSTRÁLIA						1									1	
	CANADÁ							1						1		2	
	ESTADOS UNIDOS DA AMÉRICA								3							3	
	HOLANDA								1							1	
	IRLANDA							1	2							3	
	ITÁLIA											1				1	
	JAPÃO													1		1	
	PORTUGAL													1		1	
	SUÉCIA								1							1	
ESPORTE (93)	PORTUGAL					6	4	3	2	1						16	
	PAÍS NÃO INFORMADO		5	3	6											14	
FARMÁCIA (13)	ALEMANHA					1		2								3	
	AUSTRÁLIA					1	1		1							3	
	ESTADOS UNIDOS DA AMÉRICA					1	1	1								3	

CURSO_NOME	NOM_PAIS	2008	2009	2010	2011	2012	2013	2014	2015	2016	2017	2018	2019	2020	2021	TOTAL	
	FRANÇA							1	2							3	
	HUNGRIA							1								1	
	IRLANDA							2	1							3	
	JAPÃO										2					2	
FÍSICA (47)	PORTUGAL						1									1	
	ESTADOS UNIDOS DA AMÉRICA						1									1	
FÍSICA (62)	JAPÃO												1			1	
	ALEMANHA					1										1	
	CANADÁ					2		1								3	
	ESTADOS UNIDOS DA AMÉRICA						1	4								5	
	REINO UNIDO								1							1	
FISIOTERAPIA (52)	ESTADOS UNIDOS DA AMÉRICA							1								1	
GEOGRAFIA (2)	COLOMBIA										1					1	
GEOGRAFIA (70)	ESTADOS UNIDOS DA AMÉRICA						1									1	
	JAPÃO											1				1	
HISTÓRIA (1)	PORTUGAL					1										1	
	PORTUGAL												1			1	
HISTÓRIA (69)	ESPAÑA								1			1				2	
	MÉXICO						1									1	
	PORTUGAL												3			3	
	COLOMBIA												1			1	
JORNALISMO (111)	MÉXICO										1					1	
	PORTUGAL													1		1	
LETRAS (100)	FRANÇA									1						1	
LETRAS (18)	ESPAÑA								1							1	
	FRANÇA						1									1	
	PORTUGAL								1							1	
LETRAS (3)	PAÍS NÃO INFORMADO	1														1	
LETRAS (91)	ESPAÑA						1									1	
	MÉXICO						1									1	
	REINO UNIDO										1					1	
LETRAS (92)	PAÍS NÃO INFORMADO	2														2	
LETRAS ESPANHOL (108)	URUGUAI											3				3	
LETRAS ESPANHOL (109)	COLOMBIA												1			1	
LETRAS INGLÊS (106)	CANADÁ												1			1	
	REINO UNIDO										7					7	
LETRAS INGLÊS (107)	CANADÁ										1					1	
	ESPAÑA									1						1	
MATEMÁTICA (38)	REINO UNIDO										1					1	
	ESPAÑA											1				1	
	ESTADOS UNIDOS DA AMÉRICA						1									1	
MATEMÁTICA (7)	PORTUGAL												1			1	
	AUSTRÁLIA								1							1	
MATEMÁTICA (7)	PORTUGAL					2										2	
	ESTADOS UNIDOS DA AMÉRICA											1				1	
	HUNGRIA							2								2	
MEDICINA (11)	NORUEGA						1									1	
	NOVA ZELÂNDIA								1							1	
	PAÍS NÃO INFORMADO	3		2	3											8	
	ARGENTINA							5								5	
	AUSTRÁLIA						2	1								3	
MEDICINA VETERINÁRIA (26)	BÉLGICA					1										1	
	ESPAÑA										1		2			3	
	ESTADOS UNIDOS DA AMÉRICA					1	2	8								11	
	FRANÇA					1		3	4	1	1	1	2		5	18	
	HUNGRIA						1									1	
	IRLANDA							1								1	
	PORTUGAL					1							1			2	
	REINO UNIDO						1									1	
	PORTUGAL										1						1
	MÚSICA (64)	PORTUGAL										1					1
ODONTOLOGIA (12)	IRLANDA							1								1	
PEDAGOGIA (33)	PORTUGAL										1					1	
	PORTUGAL												1			1	
PEDAGOGIA (34)	ESPAÑA											1				1	
	PORTUGAL											1				1	
PSICOLOGIA (23)	ARGENTINA								1							1	
	AUSTRÁLIA						1									1	
	ESTADOS UNIDOS DA AMÉRICA					1										1	
	FRANÇA						1									1	
	PORTUGAL													1			1
QUÍMICA (48)	PAÍS NÃO INFORMADO			1	4											5	
	ESPAÑA					1										1	
	IRLANDA							1								1	
	ALEMANHA							1								1	
	AUSTRÁLIA							2								2	
QUÍMICA (78)	ESTADOS UNIDOS DA AMÉRICA					1	1	2								4	
	IRLANDA							1								1	
	ITÁLIA						1									1	
	PORTUGAL													1		1	
RELAÇÕES PÚBLICAS (114)	PORTUGAL												1			1	
SECRETARIADO EXECUTIVO (67)	ESPAÑA												7			7	
	REINO UNIDO										14					14	
	URUGUAI											4				4	
SERVIÇO SOCIAL (32)	PAÍS NÃO INFORMADO					1									1		
ZOOTECNIA (85)	AUSTRÁLIA						1									1	
	FRANÇA					2	5	3	4	1	1	2	2		1	21	
	PAÍS NÃO INFORMADO				2											2	
CIÊNCIAS ECONÓMICAS (16)	PORTUGAL													1		1	
Total Geral		25	22	31	36	80	99	155	88	28	62	64	66	8	10	774	

Fonte: AGMAL50 (adaptado) – 19/08/2022

2.1.14 CONCEITO ENADE DOS CURSOS DA UEL

O Exame Nacional de Desempenho de Estudantes (Enade) avalia o rendimento dos concluintes dos cursos de graduação considerando os conteúdos programáticos dos respectivos cursos. Os conceitos atribuídos aos Cursos da UEL estão apresentados na Tabela 54.

A última avaliação foi publicada no ano de 2020. Apresenta-se, a seguir, o histórico dos conceitos obtidos pelos cursos avaliados e as notas atribuídas nas avaliações destacadas conforme publicação do Mec.

CURSO	2005		2006		2007			2008			2009			2010			2011			2012			2013			2014			2015			2016			2017			2018			2019			2021					
	Enade	IDD	Enade	IDD	Enade	IDD	CPC	Enade	IDD	CPC	Enade	IDD	CPC	Enade	IDD	CPC	Enade	IDD	CPC	Enade	IDD	CPC	Enade	IDD	CPC	Enade	IDD	CPC	Enade	IDD	CPC	Enade	IDD	CPC	Enade	IDD	CPC	Enade	IDD	CPC	Enade	IDD	CPC*						
Medicina Veterinária					4	4	4							5	5	4																																	
Música (Licenciatura)			5	3							4	3	3				3	3	4																														
Nutrição																																																	
Odontologia					4	4	4							4	5	4																																	
Pedagogia (Licenciatura)	4	3						5	5	4							4	4	4																														
Psicologia			4	4							4	3	4																																				
Química (Licenciatura)	2	4						3	2	3																																							
Química (Bacharelado)	2	4						3	2	3																																							
Relações Públicas			5	4										4	3	4																																	
Secretariado Executivo			4	3										4	3	3																																	
Serviço Social					1	SC*	2							1	SC*	2																																	
Zootecnia					4	SC'	SC'							4	4	4																																	
INDICE GERAL DE CURSOS (IGC)					IGC contínuo: 331 IGC faixa: 4			IGC contínuo: 328 IGC faixa: 4			IGC contínuo: 329 IGC faixa: 4(*)			IGC contínuo: 342 IGC faixa: 4(*)			IGC contínuo: 350 IGC faixa: 4(*)			IGC contínuo: 3.5614 IGC faixa: 4			IGC contínuo: 3.6435 IGC faixa: 4			IGC contínuo: 3.6687 IGC faixa: 4			IGC contínuo: 3.5981 IGC faixa: 4			IGC contínuo: 3.6006 IGC faixa: 4			IGC contínuo: 3.6875 IGC faixa: 4			IGC contínuo: 3.69456 IGC faixa: 4			IGC contínuo: 3.7406 IGC faixa: 4			IGC contínuo: IGC faixa:					

Fonte: Site do INEP - <http://enadeies.inep.gov.br/enadeles/enadeResultado/> (resultados do ENADE 2004 A 2021)

Obs: Em 2020, devido a Pandemia da Covid-19 não foi realizada a prova do ENADE.

* CPC - 2021 em atualização.

Legenda	Descrição
SC	Sem Conceito
(1)	Os conceitos atribuídos no período entre 1996 a 2003 referem-se ao ENC – Exame Nacional de Cursos – “Provão” . A partir de 2004, os conceitos referem-se ao ENADE – Exame Nacional de Desempenho dos Estudantes .
(2)	Em função das provas do ENC/2003 não terem sido entregues em tempo hábil no Colégio Estadual Antônio Moraes de Barros, por ocasião do Exame, alguns cursos ficaram Sem Conceito (SC).
(3)	O Curso de Zootecnia, no ano de 2004, ficou Sem Conceito (SC), por não haver concluintes no curso da UEL, apenas ingressantes.
(4)	Sem Conceito Colação de grau antes de 18 de agosto/06, conf. Portaria MEC 603/06.
(5)	Não contemplado nas áreas do ENADE (2004 a 2006) - (Ed. Artística e Esporte).
(6)	Sem Conceito: Nota de 0,0 a 0,9.
(7)	Sem Conceito: somente 4 estudantes concluintes.
(8)	Sem Conceito: somente 10 estudantes ingressantes.
(9)	Relatório do Curso não divulgado.
(10)	Sem Conceito.
(11)	Sem Conceito em 2011 por ter sido inscrito
(*)	(*) IGC 2009: Calculado com base nas notas da trienal 2007 (CAPES). Para a divulgação definitiva o IGC será recalculado utilizando-se as notas finais da trienal 2010 (ainda não fechadas-análise de recursos)
	■ Não avaliado em 2012, número de cursos menor que 100 em nível nacional.

OBSERVAÇÕES.:

IDD: O Indicador de Diferença Entre os Desempenhos Observado e Esperado - IDD tem o propósito de trazer às instituições informações comparativas dos desempenhos de seus estudantes concluintes em relação aos resultados médios obtidos pelos concluintes das demais instituições que possuem estudantes ingressantes de perfil semelhante ao seu. Para tanto, o IDD, como o próprio nome já diz, é resultante da diferença entre o desempenho médio obtido no Enade pelos alunos concluintes de um curso e o desempenho médio que era esperado para esses mesmos alunos, dadas as informações existentes sobre o perfil dos ingressantes desse curso.

CPC: Conceito Preliminar do Curso - Indicador prévio que assume valores de 1 a 5, em que 5 é o resultado mais alto. A composição geral do CPC abrange: a Dimensão dos Estudante que tem como componentes a Nota dos Concluintes no ENADE com peso de 20% e a Nota do indicador da Diferença entre os Desempenhos Observado e o Esperado (IDD) com peso de 35%, a Dimensão do Corpo Docente que tem como componentes a proporção de Mestres (7,5%), proporção de Doutores (15%) e Regime de Trabalho (7,5%), totalizando um peso de 30% e, por último a Dimensão Percepção Discente sobre as Condições do Processo Formativo que tem como componentes a Organização didático-pedagógica (7,5%), a Infraestrutura e instalações físicas (5%) e a Oportunidade de ampliação da formação acadêmica e profissional (2,5).

IGC: Índice Geral de Cursos: Indicador de qualidade das IES que considera, em sua composição, a qualidade dos cursos de graduação e de pós-graduação (mestrado e doutorado). O conceito da graduação é calculado com base nos Conceitos Preliminares de Cursos (CPC) e o conceito da pós-graduação é calculado a partir de uma conversão dos conceitos fixados pela CAPES. Vale dizer que nas instituições sem cursos ou programas de pós-graduação avaliados pela CAPES, o IGC é simplesmente a média ponderada dos cursos de graduação. Para a ponderação das matrículas da graduação, são utilizados dados dos Censos da Educação Superior e da pós-graduação, são utilizados os dados de matrículas da CAPES.



Os valores apresentados a seguir, referentes à pós-Graduação da UEL, dizem respeito aos 38 cursos de especialização incluindo 2 EaDs, 72 residências, 47 mestrados e 32 doutorados. Neste tópico, tem-se dados sobre a caracterização dos alunos matriculados nos Centros de Estudos segundo a faixa etária e sexo (Tabela 55), estado de origem/residência (Tabela 56), nacionalidade (Tabela 57), total de alunos matriculados segundo cor ou raça (Tabela 58), total de alunos matriculados nos centros de estudos por nível (Tabela 59), total matriculados por Curso (Tabela 60), evolução do quadro de alunos nos cursos presenciais e nos Centros de Estudos nos últimos anos (Tabela 61, Gráfico 19 e Gráfico 20), número de concluintes nos últimos anos (Tabela 62, Gráfico 21, Gráfico 22, Tabela 63), alunos que concluíram disciplinas como aluno especial por nível (Tabela 64 e Tabela 65), notas obtidas pelos Programas de Pós-Graduação (Tabela 66).

2.2.1 PERFIL DO ALUNO DE PÓS-GRADUAÇÃO EM RELAÇÃO À FAIXA ETÁRIA, GÊNERO E LOCAL DE ORIGEM

A seguir o perfil dos alunos de Pós-Graduação da UEL (Tabela 55, Tabela 56) quanto ao gênero, faixa etária, local de origem e nacionalidade.

Tabela 55-Distribuição dos alunos de Pós-Graduação matriculados nos Centros de Estudos da UEL, segundo a faixa etária e gênero.

PROGRAMA / MODALIDADE / GÊNERO / FAIXA ETÁRIA	CCA	CCB	CCE	CCS	CECA	CEFE	CESA	CLCH	CTU	Total
LATO SENSU										
PRESENCIAL										
FEMININO										
ATÉ 20 ANOS							1	1		2
DE 20 / 30 ANOS	43	47	23	238	74		203	27	40	695
DE 31 / 40 ANOS	3	20	8	41	39		74	14	18	217
DE 41 / 50 ANOS		7	1	6	23		24	3	6	70
DE 51 / 60 ANOS		7			7		4	2		20
MAIS DE 60 ANOS				1	1				1	3
FEMININO Total	46	81	32	286	144		306	47	65	1.007
MASCULINO										
ATÉ 20 ANOS							1			1
DE 20 / 30 ANOS	13	18	22	84	30		115	19	77	378
DE 31 / 40 ANOS	1	8	14	37	22		69	10	43	204
DE 41 / 50 ANOS	1	5	7	1	13		30	6	7	70
DE 51 / 60 ANOS		2	1		1		14	2	2	22
MAIS DE 60 ANOS					2		1	1	1	5
MASCULINO Total	15	33	44	122	68		230	38	130	680
PRESENCIAL Total	61	114	76	408	212		536	85	195	1687
EAD										
FEMININO										
ATÉ 20 ANOS								2		2
DE 20 / 30 ANOS								60		60
DE 31 / 40 ANOS								109		109
DE 41 / 50 ANOS								71		71
DE 51 / 60 ANOS								21		21
MAIS DE 60 ANOS								1		1
FEMININO Total								264		264
MASCULINO										
DE 20 / 30 ANOS								10		10
DE 31 / 40 ANOS								23		23
DE 41 / 50 ANOS								11		11
DE 51 / 60 ANOS								6		6
MASCULINO Total								50		50
EAD Total								314		314
LATO SENSU Total	61	114	76	408	212		536	399	195	2001
STRICTO SENSU										
PRESENCIAL										
FEMININO										
ATÉ 20 ANOS	2	1		3	1			2		9
DE 20 / 30 ANOS	131	167	112	106	70	9	85	92	31	803
DE 31 / 40 ANOS	60	58	77	132	60	9	58	93	27	574
DE 41 / 50 ANOS	14	9	25	65	53	2	36	52	6	262
DE 51 / 60 ANOS	1		9	19	17		3	11		60
MAIS DE 60 ANOS			1	1			1	5		8
FEMININO Total	208	235	224	326	201	20	183	255	64	1.716
MASCULINO										
ATÉ 20 ANOS	2		1				1			4
DE 20 / 30 ANOS	60	80	126	22	19	15	46	83	34	485
DE 31 / 40 ANOS	49	30	68	27	29	14	32	59	25	333
DE 41 / 50 ANOS	8	4	28	15	14	9	22	23	10	133

PROGRAMA / MODALIDADE / GÊNERO / FAIXA ETÁRIA	CCA	CCB	CCE	CCS	CECA	CEFE	CESA	CLCH	CTU	Total
DE 51 / 60 ANOS	4	1	8	6	7	2	4	8	5	45
MAIS DE 60 ANOS	2	1	1	2			2	2	1	11
MASCULINO Total	125	116	232	72	69	40	107	175	75	1.011
PRESENCIAL Total	333	351	456	398	270	60	290	430	139	2727
STRICTO SENSU Total	333	351	456	398	270	60	290	430	139	2727
Total Geral	394	465	532	806	482	60	826	829	334	4.728

Fonte: APDAC91 (23/08/2022) – adaptado – faixa etária.

Tabela 56-Distribuição dos alunos de Pós-Graduação matriculados nos Centros de Estudo da UEL, por estado de origem/endereço atual.

País:	Estado:	CCA	CCB	CCE	CCS	CECA	CEFE	CESA	CLCH	CTU	TOTAL
BRASIL	ACRE	2				1					3
	ALAGOAS			1	1	1			1		4
	AMAPÁ	1			2				1		4
	AMAZONAS	1	3		1	1		1	2	1	10
	BAHIA	2	2	4	3	2	1	3	1		18
	CEARÁ	2	6	2	2	1			2	1	16
	DISTRITO FEDERAL	2	1	4	2	2		3	6		20
	ESPÍRITO SANTO		1		1			1	1		4
	GOIÁS	1	2	1	1			1	4		10
	MARANHÃO	2	4	4				2	5	1	18
	MATO GROSSO	2		5	5	2		3	2	4	23
	MATO GROSSO DO SUL	3	2	2	5	3	1	5	3	3	27
	MINAS GERAIS	2	8	4	2	3		3	8	1	31
	PARÁ	1	2		5	2	1		6		17
	PARAÍBA	1	1	1		1			1	1	6
	PARANÁ	317	379	438	697	422	54	678	623	267	3.875
	PERNAMBUCO	1	1	1				1	4	1	9
	PIAUI			1	2				1		4
	RIO DE JANEIRO		3	2	1	3			6	1	16
	RIO GRANDE DO NORTE								1		1
	RIO GRANDE DO SUL	4	1	4	7			2	8	4	30
	RONDÔNIA	2		2	4					1	9
	RORAIMA			2							2
SANTA CATARINA	5	5	3	4	6		3	6	5	37	
SÃO PAULO	41	41	38	56	30	1	118	125	42	492	
SERGIPE		1		4			1			6	
TOCANTINS	1	1	1		2				1	6	
NÃO INFORMADO	1	1	12	1	0	0	3	12	0	30	
Total Geral	394	465	532	806	482	60	826	829	334	4.728	

Fonte: APDAC65 (23/08/2022) – adaptado por nacionalidade Tabela 57.

A seguir, a Tabela 57 demonstra o número de alunos matriculados segundo a nacionalidade, dados estes também captados a partir do cadastro geral de alunos.

Tabela 57-Distribuição dos alunos de Pós-Graduação matriculados nos Centros de Estudos da UEL em relação à nacionalidade.

PROGRAMA / NÍVEL / PAÍS	CCA	CCB	CCE	CCS	CECA	CEFE	CESA	CLCH	CTU	TOTAL
LATO SENSU										
ESPECIALIZAÇÃO										
ANGOLA							2			2
ARGENTINA									1	1
COLOMBIA					1					1
JAPÃO				2	2				1	5
PARAGUAI					1					1
URUGUAI							1			1
ESPECIALIZAÇÃO Total				2	4		3		2	11
RESIDÊNCIA										
JAPÃO	2			1						3
PARAGUAI				1						1
PERU				1						1

PROGRAMA / NÍVEL / PAÍS	CCA	CCB	CCE	CCS	CECA	CEFE	CESA	CLCH	CTU	TOTAL
VENEZUELA				1						1
RESIDÊNCIA Total	2			4						6
ESPECIALIZAÇÃO-EAD										
ANGOLA								1		1
ESPECIALIZAÇÃO-EAD Total								1		1
LATO SENSU Total	2			6	4		3	1	2	18
STRICTO SENSU										
DOUTORADO										
ANGOLA	1				1					2
ARGENTINA					1					1
BOLÍVIA					1					1
COLOMBIA	1		3							4
EQUADOR	1									1
FRANÇA									1	1
GUINÉ-BISSAU					1					1
MOÇAMBIQUE			11			1		1		13
REPÚBLICA DO HAITI							1			1
URUGUAI		1								1
DOUTORADO Total	3	1	14		4	1	1	1	1	26
MESTRADO										
ÁFRICA							1			1
ALEMANHA									1	1
ANGOLA							3			3
COLOMBIA		2								2
ESTADOS UNIDOS DA AMÉRICA				2						2
GUINÉ-BISSAU			2							2
JAPÃO	1	1	1	1			1			5
LÍBANO		1								1
MOÇAMBIQUE			2							2
PERU	1	1								2
VENEZUELA	1									1
MESTRADO Total	3	5	5	3			5		1	22
STRICTO SENSU Total	6	6	19	3	4	1	6	1	2	48
TOTAL	8	6	19	9	8	1	9	2	4	66

Fonte: APDPE51 (23/08/2022) – adaptado.

Destaca-se que a UEL recebeu alunos da África; Alemanha; Angola; Argentina; Bolívia; Colômbia; Equador; Estados Unidos da América; França; Guiné-Bissau; Japão; Líbano; Moçambique; Paraguai; Peru; República do Haiti; Uruguai; Venezuela.

2.2.2 COR OU RAÇA

Tabela 58 - Número, cor ou raça dos alunos matriculados nos cursos de pós graduação nos Centros de Estudos.

MODALIDADE / COR OU RAÇA / GÊNERO	CCA	CCB	CCE	CCS	CECA	CEFE	CESA	CLCH	CTU	TOTAL
PRESENCIAL										
REGULAR										
LATO SENSU										
AMARELA										
FEMININO	4	6		14	7		10		1	42
MASCULINO			2	6	1		11		5	25
AMARELA TOTAL	4	6	2	20	8		21		6	67
BRANCA										
FEMININO	33	57	26	225	103		240	35	55	774
MASCULINO	10	21	32	95	49		171	29	99	506
BRANCA TOTAL	43	78	58	320	152		411	64	154	1.280
INDÍGENA										
FEMININO								1		1

MODALIDADE / COR OU RAÇA / GÊNERO	CCA	CCB	CCE	CCS	CECA	CEFE	CESA	CLCH	CTU	TOTAL
INDÍGENA TOTAL								1		1
PARDA										
FEMININO	6	10	4	40	28		45	7	8	148
MASCULINO	4	10	6	20	14		37	5	22	118
PARDA TOTAL	10	20	10	60	42		82	12	30	266
PRETA										
FEMININO	3	8	2	7	5		10	1	1	37
MASCULINO	1	2	4	1	3		8	3	4	26
PRETA TOTAL	4	10	6	8	8		18	4	5	63
NÃO INFORMADO										
FEMININO					1		1	3		5
MASCULINO					1		3	1		5
NÃO INFORMADO TOTAL					2		4	4		10
LATO SENSU TOTAL	61	114	76	408	212		536	85	195	1.687
STRICTO SENSU										
AMARELA										
FEMININO	13	8		9	7	1	2	5	2	47
MASCULINO	8	6	8	5		1		5	4	37
AMARELA TOTAL	21	14	8	14	7	2	2	10	6	84
BRANCA										
FEMININO	153	170	155	247	124	12	93	160	51	1.165
MASCULINO	90	72	122	48	37	25	54	112	53	613
BRANCA TOTAL	243	242	277	295	161	37	147	272	104	1.778
INDÍGENA										
FEMININO					1		1	1		3
MASCULINO				1						1
INDÍGENA TOTAL				1	1		1	1		4
PARDA										
FEMININO	24	23	31	35	32	4	14	31	3	197
MASCULINO	16	23	41	9	7	10	6	19	8	139
PARDA TOTAL	40	46	72	44	39	14	20	50	11	336
PRETA										
FEMININO	10	8	7	6	6		12	11	1	61
MASCULINO	2	7	13	2	9		6	10	1	50
PRETA TOTAL	12	15	20	8	15		18	21	2	111
NÃO INFORMADO										
FEMININO		5	20	3				29		57
MASCULINO	1	2	19			1		14		37
NÃO INFORMADO TOTAL	1	7	39	3		1		43		94
STRICTO SENSU TOTAL	317	324	416	365	223	54	188	397	123	2.407
REGULAR TOTAL	378	438	492	773	435	54	724	482	318	4.094
ALUNO ESPECIAL										
STRICTO SENSU										
AMARELA										
FEMININO	1	1		1	4		4			11
MASCULINO		2					1			3
AMARELA TOTAL	1	3		1	4		5			14
BRANCA										
FEMININO	3	15	7	19	18	3	46	15	6	132
MASCULINO	5	4	20	5	14	2	30	11	8	99
BRANCA TOTAL	8	19	27	24	32	5	76	26	14	231
INDÍGENA										
MASCULINO	1									1
INDÍGENA TOTAL	1									1
PARDA										
FEMININO	1	4		5	8		7	2	1	28
MASCULINO	1		5	1	1	1	5		1	15
PARDA TOTAL	2	4	5	6	9	1	12	2	2	43
PRETA										
FEMININO	1		1		1		4			7
MASCULINO			1	1			5	2		9
PRETA TOTAL	1		2	1	1		9	2		16

MODALIDADE / COR OU RAÇA / GÊNERO	CCA	CCB	CCE	CCS	CECA	CEFE	CESA	CLCH	CTU	TOTAL
NÃO INFORMADO										
FEMININO	2	1	3	1				1		8
MASCULINO	1		3		1			2		7
NÃO INFORMADO TOTAL	3	1	6	1	1			3		15
STRICTO SENSU TOTAL	16	27	40	33	47	6	102	33	16	320
Z ALUNO ESPECIAL TOTAL	16	27	40	33	47	6	102	33	16	320
PRESENCIAL TOTAL	394	465	532	806	482	60	826	515	334	4.414
EAD										
REGULAR										
LATO SENSU										
AMARELA										
FEMININO								4		4
AMARELA TOTAL								4		4
BRANCA										
FEMININO								208		208
MASCULINO								31		31
BRANCA TOTAL								239		239
INDÍGENA										
MASCULINO								1		1
INDÍGENA TOTAL								1		1
PARDA										
FEMININO								42		42
MASCULINO								15		15
PARDA TOTAL								57		57
PRETA										
FEMININO								10		10
MASCULINO								3		3
PRETA TOTAL								13		13
LATO SENSU TOTAL								314		314
REGULAR TOTAL								314		314
EAD TOTAL								314		314
TOTAL GERAL	394	465	532	806	482	60	826	829	334	4.728

Fonte: UEL – APDAC65 (23/08/2022) – Adaptado para cor ou raça (questionário - inscrição).

2.2.3 TOTAL DE ALUNOS POR CENTRO DE ESTUDOS MATRICULADOS EM ESPECIALIZAÇÃO, RESIDÊNCIA, MESTRADO, DOUTORADO.

A Tabela 59 apresenta o quantitativo de alunos matriculados nos programas de Pós-Graduação da UEL, em nível de doutorado, mestrado, especialização e residência, nos Centros de Estudos.

Tabela 59-Total de alunos matriculados nos programas de Pós-Graduação nos Centros de Estudos da UEL.

CENTRO / PROGRAMA / NÍVEL	1 PRESENCIAL		1 PRESENCIAL Total	EAD		TOTAL
	1 REGULAR	ALUNO ESPECIAL		1 REGULAR	EAD Total	
CCA						
LATO SENSU						
RESIDÊNCIA MED. VETERINÁRIA	61		61			61
LATO SENSU Total	61		61			61
STRICTO SENSU						
DOUTORADO	171	7	178			178
MESTRADO	105	9	114			114
MESTRADO PROFISSIONAL	41		41			41
STRICTO SENSU Total	317	16	333			333
CCA Total	378	16	394			394
CCB						
LATO SENSU						

CENTRO / PROGRAMA / NÍVEL	1 PRESENCIAL		1 PRESENCIAL Total	EAD		TOTAL
	1 REGULAR	ALUNO ESPECIAL		1 REGULAR	EAD Total	
ESPECIALIZAÇÃO	114		114			114
LATO SENSU Total	114		114			114
STRICTO SENSU						
DOUTORADO	172	4	176			176
MESTRADO	152	23	175			175
STRICTO SENSU Total	324	27	351			351
CCB Total	438	27	465			465
CCE						
LATO SENSU						
ESPECIALIZAÇÃO	76		76			76
LATO SENSU Total	76		76			76
STRICTO SENSU						
DOUTORADO	219	15	234			234
MESTRADO	174	25	199			199
MESTRADO PROFISSIONAL	23		23			23
STRICTO SENSU Total	416	40	456			456
CCE Total	492	40	532			532
CCS						
LATO SENSU						
ESPECIALIZAÇÃO	25		25			25
RESIDÊNCIA EM ENFERMAGEM	59		59			59
RESIDÊNCIA EM FARMÁCIA	20		20			20
RESIDÊNCIA EM FISIOTERAPIA	32		32			32
RESIDÊNCIA EM ODONTOLOGIA	27		27			27
RESIDÊNCIA MÉDICA	212		212			212
RESIDÊNCIA MULTIPROFISSIONAL	33		33			33
LATO SENSU Total	408		408			408
STRICTO SENSU						
DOUTORADO	185	2	187			187
MESTRADO	180	31	211			211
STRICTO SENSU Total	365	33	398			398
CCS Total	773	33	806			806
CECA						
LATO SENSU						
ESPECIALIZAÇÃO	212		212			212
LATO SENSU Total	212		212			212
STRICTO SENSU						
DOUTORADO	90	11	101			101
MESTRADO	133	36	169			169
STRICTO SENSU Total	223	47	270			270
CECA Total	435	47	482			482
CEFE						
STRICTO SENSU						
DOUTORADO	42	1	43			43
MESTRADO	12	5	17			17
STRICTO SENSU Total	54	6	60			60
CEFE Total	54	6	60			60
CESA						
LATO SENSU						
ESPECIALIZAÇÃO	536		536			536
LATO SENSU Total	536		536			536
STRICTO SENSU						
DOUTORADO	41	6	47			47
MESTRADO	147	96	243			243
STRICTO SENSU Total	188	102	290			290
CESA Total	724	102	826			826
CLCH						
LATO SENSU						
ESPECIALIZAÇÃO	85		85			85
ESPECIALIZAÇÃO-EAD				314	314	314
LATO SENSU Total	85		85	314	314	399

CENTRO / PROGRAMA / NÍVEL	1 PRESENCIAL		1 PRESENCIAL Total	EAD		TOTAL
	1 REGULAR	ALUNO ESPECIAL		1 REGULAR	EAD Total	
STRICTO SENSU						
DOUTORADO	161	11	172			172
MESTRADO	178	22	200			200
MESTRADO PROFISSIONAL	58		58			58
STRICTO SENSU Total	397	33	430			430
CLCH Total	482	33	515	314	314	829
CTU						
LATO SENSU						
ESPECIALIZAÇÃO	195		195			195
LATO SENSU Total	195		195			195
STRICTO SENSU						
DOUTORADO	64	2	66			66
MESTRADO	59	14	73			73
STRICTO SENSU Total	123	16	139			139
CTU Total	318	16	334			334
Total Geral	4.094	320	4.414	314	314	4.728

Fonte: APDAC91 (23/08/2022).

Tabela 60-Total de alunos matriculados nos programas de Pós-Graduação nos Centros de Estudos da UEL por curso.

CENTRO / PROGRAMA / NÍVEL	PRESENCIAL		RESENCIAL Total	EAD		TOTAL
	REGULAR	ALUNO ESPECIAL		REGULAR	Total	
CCA						
LATO SENSU						
RESIDÊNCIA MED. VETERINÁRIA						
Med. Vet. - área de Clín. Médica e Cir. de Gdes An(3)	4		4			4
Med. Veter. - área Clín. Cirúrg. de An. Companhia(321)	8		8			8
Med. Veter. - área d Diagnóstico p/Imagem An. Comp(324)	2		2			2
Med. Veter. - área de Anestesiologia de An. Comp.(323)	6		6			6
Med. Veter. - Área de Clín. Méd. Anim.de Companhia(320)	10		10			10
Med. Veter. - área de Saúde Pública Veterinária(329)	1		1			1
Med. Veter. - área de Teriogenologia An. Comp.(322)	6		6			6
Med. Veterinária - Área de Moléstias Parasitárias(328)	2		2			2
Med. Veterinária - Área de Toxicologia Veterinária(325)	2		2			2
Medicina Veter. - área de Insp. de Leite e Deriv.(330)	7		7			7
Medicina Veter. - área de Moléstias Infeciosas(331)	4		4			4
Medicina Veterin. - área de Patol. Clínica Veterin(326)	2		2			2
Medicina Veterinária - área de Medicina Aviária(279)	1		1			1
Medicina Veterinária - área de Patologia Animal(327)	4		4			4
Res. em Med. Vet. na Área de Repr. de Gr. Animais(436)	2		2			2
RESIDÊNCIA MED. VETERINÁRIA Total	61		61			61
LATO SENSU Total	61		61			61
STRICTO SENSU						
DOUTORADO						
Agronomia(132)	75	4	79			79
Ciência Animal(165)	61	1	62			62
Ciência de Alimentos(50)	35	2	37			37
DOUTORADO Total	171	7	178			178
MESTRADO						
Agronomia(9)	34	7	41			41
Ciência Animal(42)	44	1	45			45
Ciência de Alimentos(92)	27	1	28			28
MESTRADO Total	105	9	114			114
MESTRADO PROFISSIONAL						
Clínicas Veterinárias(356)	41		41			41
MESTRADO PROFISSIONAL Total	41		41			41
STRICTO SENSU Total	317	16	333			333
CCA Total	378	16	394			394
CCB						
LATO SENSU						
ESPECIALIZAÇÃO						
Biologia Aplicada à Saúde(117)	4		4			4
Clínica Psicanalítica(53)	29		29			29
Ensino de Ciências Biológicas(282)	6		6			6
Genética Aplicada(315)	29		29			29

CENTRO / PROGRAMA / NÍVEL	PRESENCIAL		RESENCIAL Total	EAD		TOTAL
	REGULAR	ALUNO ESPECIAL		REGULAR	Total	
Neurociências(433)	46		46			46
ESPECIALIZAÇÃO Total	114		114			114
LATO SENSU Total	114		114			114
STRICTO SENSU						
DOUTORADO						
Análise do Comportamento(449)	33	3	36			36
Ciências Biológicas(309)	31		31			31
Ciências Fisiológicas(447)	12		12			12
Genética e Biologia Molecular(271)	23	1	24			24
Microbiologia(171)	35		35			35
Multicêntrico em Ciências Fisiológicas(278)	2		2			2
Patologia Experimental(236)	36		36			36
DOUTORADO Total	172	4	176			176
MESTRADO						
Análise do Comportamento(212)	30	7	37			37
Ciências Biológicas(151)	28	2	30			30
Ciências Fisiológicas(446)	9	4	13			13
Genética e Biologia Molecular(65)	14	1	15			15
Microbiologia(99)	28	2	30			30
Patologia Experimental(167)	21		21			21
Psicologia(379)	22	7	29			29
MESTRADO Total	152	23	175			175
STRICTO SENSU Total	324	27	351			351
CCB Total	438	27	465			465
CCE						
LATO SENSU						
ESPECIALIZAÇÃO						
Biotechnology(45)	3		3			3
Engenharia de Software(191)	22		22			22
Ensino de Geografia(52)	27		27			27
Estatística com ênfase em Pesquisa Quantitativa(287)	13		13			13
Machine Learning e Big Data(441)	11		11			11
ESPECIALIZAÇÃO Total	76		76			76
LATO SENSU Total	76		76			76
STRICTO SENSU						
DOUTORADO						
Biotechnology(338)	21		21			21
Ensino de Ciências e Educação Matemática(235)	85	11	96			96
Física(291)	19		19			19
Geografia(336)	34	4	38			38
Química(385)	60		60			60
DOUTORADO Total	219	15	234			234
MESTRADO						
Bioenergia(295)	9		9			9
Biotechnology(169)	16		16			16
Ciência da Computação(256)	19	9	28			28
Ensino de Ciências e Educação Matemática(168)	31	5	36			36
Física(102)	14		14			14
Geografia(152)	31	6	37			37
Matemática Aplicada e Computacional(237)	18		18			18
Química(145)	36	5	41			41
MESTRADO Total	174	25	199			199
MESTRADO PROFISSIONAL						
Ensino de Física (Mestrado Nacional Profissional)(348)	8		8			8
Matemática (PROFMAT - Rede Nacional)(313)	3		3			3
Química (PROFQUI)(383)	12		12			12
MESTRADO PROFISSIONAL Total	23		23			23
STRICTO SENSU Total	416	40	456			456
CCE Total	492	40	532			532
CCS						
LATO SENSU						
ESPECIALIZAÇÃO						
Análises Clínicas(139)	9		9			9
Controle de Infecção Relacionada à Assist. à Saúde(172)	13		13			13
Ortodontia(70)	3		3			3
ESPECIALIZAÇÃO Total	25		25			25
RESIDÊNCIA EM ENFERMAGEM						
Cuidados Intensivos do Adulto(310)	3		3			3
Cuidados Intensivos no Adulto(310)	3		3			3

CENTRO / PROGRAMA / NÍVEL	PRESENCIAL		RESENCIAL Total	EAD		TOTAL
	REGULAR	ALUNO ESPECIAL		REGULAR	Total	
Gerência de Serviços de Enfermagem(224)	16		16			16
Infectologia(360)	4		4			4
Neonatal(223)	4		4			4
Obstétrica(382)	12		12			12
Perioperatória(220)	8		8			8
Saúde da Criança(221)	4		4			4
Urgência e Emergência(311)	5		5			5
RESIDÊNCIA EM ENFERMAGEM Total	59		59			59
RESIDÊNCIA EM FARMÁCIA						
Análises Clínicas(299)	12		12			12
Farmácia Hospitalar e Clínica(373)	8		8			8
RESIDÊNCIA EM FARMÁCIA Total	20		20			20
RESIDÊNCIA EM FISIOTERAPIA						
Fisioter. Cardioresp., Urg, Emerg. e Ter. Intens.(111)	5		5			5
Fisioterapia em Pediatria e Neonatologia(260)	3		3			3
Fisioterapia em Pediatria(260)	3		3			3
Fisioterapia em Uroginecologia e Obstet. Funcional(319)	2		2			2
Fisioterapia em Uroginecologia, Obst. e Mastologia(319)	2		2			2
Fisioterapia Neuro Funcional (Adulto)(112)	3		3			3
Fisioterapia Neurofuncional(112)	3		3			3
Fisioterapia Pulmonar(111)	5		5			5
Fisioterapia Traumatológico-Ortopédica Funcional(242)	6		6			6
RESIDÊNCIA EM FISIOTERAPIA Total	32		32			32
RESIDÊNCIA EM ODONTOLOGIA						
Dentística(369)	4		4			4
Odont. na área Cir. e Traumat. Buco-Maxilo-Facial(244)	5		5			5
Odontopediatria(232)	6		6			6
Periodontia(296)	4		4			4
Prótese Dentária(370)	4		4			4
Radiologia Odontológica e Imaginologia(344)	4		4			4
RESIDÊNCIA EM ODONTOLOGIA Total	27		27			27
RESIDÊNCIA MÉDICA						
Anestesiologia(66)	10		10			10
Angiorradiologia e Cirurgia Endovascular - área de(241)	1		1			1
Cardiologia(11)	3		3			3
Cirurgia do Aparelho Digestivo(371)	2		2			2
Cirurgia Geral(68)	4		4			4
Cirurgia Pediátrica(62)	3		3			3
Cirurgia Vascular(5)	2		2			2
Clínica Médica(61)	32		32			32
Dermatologia(10)	9		9			9
Ecografia Vascular com Doppler -área at. Cir. Vasc(372)	1		1			1
Endocrinologia e Metabologia(2)	4		4			4
Gastroenterologia(35)	2		2			2
Ginecologia e Obstetrícia(73)	30		30			30
Infectologia(63)	4		4			4
Med. Intens. Pediat. - área de atuação da Pediatria(105)	1		1			1
Medicina de Família e Comunidade(380)	7		7			7
Medicina Intensiva(201)	10		10			10
Neonatologia - área de atuação da Pediatria(57)	4		4			4
Neurocirurgia(36)	5		5			5
Neurologia(58)	6		6			6
Oftalmologia(72)	6		6			6
Ortopedia e Traumatologia(106)	7		7			7
Otorrinolaringologia(1)	6		6			6
Patologia(34)	3		3			3
Pediatria(74)	30		30			30
Pneumologia(6)	4		4			4
Psiquiatria(210)	9		9			9
Reumatologia(12)	4		4			4
Urologia(69)	3		3			3
RESIDÊNCIA MÉDICA Total	212		212			212
RESIDÊNCIA MULTIPROFISSIONAL						
Saúde da Família(312)	19		19			19
Saúde da Mulher(343)	14		14			14
RESIDÊNCIA MULTIPROFISSIONAL Total	33		33			33
LATO SENSU Total	408		408			408
STRICTO SENSU						
DOCTORADO						

CENTRO / PROGRAMA / NÍVEL	PRESENCIAL		RESENCIAL Total	EAD		TOTAL
	REGULAR	ALUNO ESPECIAL		REGULAR	Total	
Ciências da Reabilitação(351)	18	1	19			19
Ciências da Saúde(298)	43		43			43
Enfermagem(384)	57	1	58			58
Fisiopatologia Clínica e Laboratorial(444)	33		33			33
Saúde Coletiva(280)	34		34			34
DOUTORADO Total	185	2	187			187
MESTRADO						
Ciências da Reabilitação(294)	26	15	41			41
Ciências da Saúde(297)	35	1	36			36
Ciências Farmacêuticas(378)	19	2	21			21
Enfermagem(300)	64	8	72			72
Fisiopatologia Clínica e Laboratorial(375)	14		14			14
Saúde Coletiva(54)	22	5	27			27
MESTRADO Total	180	31	211			211
STRICTO SENSU Total	365	33	398			398
CCS Total	773	33	806			806
CECA						
LATO SENSU						
ESPECIALIZAÇÃO						
Ações Poéticas e Educacionais na Contemporaneidade(458)	25		25			25
Comunicação e Cultura Política(434)	13		13			13
Direção de Arte: Design e Comunicação(440)	47		47			47
Docência na Educação Superior(81)	40		40			40
Educação de Jovens e Adultos(216)	27		27			27
Ergonomia(263)	39		39			39
Psicopedagogia(38)	21		21			21
ESPECIALIZAÇÃO Total	212		212			212
LATO SENSU Total	212		212			212
STRICTO SENSU						
DOUTORADO						
Ciência da Informação(443)	31	2	33			33
Educação(374)	59	9	68			68
DOUTORADO Total	90	11	101			101
MESTRADO						
Ciência da Informação(337)	18	5	23			23
Comunicação(255)	50	13	63			63
Educação(18)	65	18	83			83
MESTRADO Total	133	36	169			169
STRICTO SENSU Total	223	47	270			270
CECA Total	435	47	482			482
CEFE						
STRICTO SENSU						
DOUTORADO						
Educação Física(306)	42	1	43			43
DOUTORADO Total	42	1	43			43
MESTRADO						
Educação Física(225)	12	5	17			17
MESTRADO Total	12	5	17			17
STRICTO SENSU Total	54	6	60			60
CEFE Total	54	6	60			60
CESA						
LATO SENSU						
ESPECIALIZAÇÃO						
Contabilidade e Controladoria Empresarial(159)	35		35			35
Direito Civil e Processo Civil(158)	87		87			87
Direito de Família e Sucessões - teoria e prática(243)	53		53			53
Direito do Estado(185)	59		59			59
Direito e Processo Penal(134)	71		71			71
Direito Empresarial aplicado à era digital(135)	50		50			50
Direito Previdenciário(308)	42		42			42
Filosofia Política e Jurídica(123)	25		25			25
Finanças Corporativas(346)	17		17			17
Gestão Tributária e Contabilidade(347)	83		83			83
MBA em Gestão de Pessoas e People Experience(301)	14		14			14
ESPECIALIZAÇÃO Total	536		536			536
LATO SENSU Total	536		536			536
STRICTO SENSU						
DOUTORADO						
Direito Negocial(453)	12		12			12

CENTRO / PROGRAMA / NÍVEL	PRESENCIAL		RESENCIAL Total	EAD		TOTAL
	REGULAR	ALUNO ESPECIAL		REGULAR	Total	
Serviço Social e Política Social(314)	29	6	35			35
DOUTORADO Total	41	6	47			47
MESTRADO						
Administração(290)	20	9	29			29
Direito Negocial(86)	75	68	143			143
Economia Regional(270)	19	2	21			21
Serviço Social e Política Social(150)	33	17	50			50
MESTRADO Total	147	96	243			243
STRICTO SENSU Total	188	102	290			290
CESA Total	724	102	826			826
CLCH						
LATO SENSU						
ESPECIALIZAÇÃO						
Antropologia: Diferença, Desigualdade e Poder(427)	14		14			14
Ensino de Sociologia(7)	37		37			37
Língua Portuguesa(79)	23		23			23
Religiões e Religiosidades(317)	11		11			11
ESPECIALIZAÇÃO Total	85		85			85
ESPECIALIZAÇÃO-EAD						
Ensino de Inglês para Crianças(456)				182	182	182
Ensino de Língua Portuguesa e Tecnologia Educacion(455)				132	132	132
ESPECIALIZAÇÃO-EAD Total				314	314	314
LATO SENSU Total	85		85	314	314	399
STRICTO SENSU						
DOUTORADO						
Estudos da Linguagem(187)	73	3	76			76
Filosofia(442)	23	3	26			26
LETRAS(188)	29	5	34			34
Sociologia(450)	36		36			36
DOUTORADO Total	161	11	172			172
MESTRADO						
Estudos da Linguagem(160)	32	7	39			39
Filosofia(293)	21	4	25			25
História Social(234)	49	3	52			52
Letras(17)	46	5	51			51
Sociologia(142)	30	3	33			33
MESTRADO Total	178	22	200			200
MESTRADO PROFISSIONAL						
Letras (PROFLETRAS)(345)	19		19			19
Letras Estrangeiras Modernas(352)	21		21			21
Sociologia (PROFSOCIO)(437)	18		18			18
MESTRADO PROFISSIONAL Total	58		58			58
STRICTO SENSU Total	397	33	430			430
CLCH Total	482	33	515	314	314	829
CTU						
LATO SENSU						
ESPECIALIZAÇÃO						
Engenharia de Estruturas(245)	141		141			141
Engenharia de Segurança do Trabalho(47)	36		36			36
Projeto Arquitetônico: Comp. e Tecn. do Amb. Const(138)	18		18			18
ESPECIALIZAÇÃO Total	195		195			195
LATO SENSU Total	195		195			195
STRICTO SENSU						
DOUTORADO						
Arquitetura e Urbanismo(445)	20	1	21			21
Engenharia Civil(377)	30	1	31			31
Engenharia Elétrica(376)	14		14			14
DOUTORADO Total	64	2	66			66
MESTRADO						
Arquitetura e Urbanismo(335)	32	9	41			41
Engenharia Civil(181)	18		18			18
Engenharia Elétrica(166)	9	5	14			14
MESTRADO Total	59	14	73			73
STRICTO SENSU Total	123	16	139			139
CTU Total	318	16	334			334
Total Geral	4.094	320	4.414	314	314	4.728

Fonte: APDAC91 (23/08/2022).

2.2.4 NÚMERO DE ALUNOS DE PÓS-GRADUAÇÃO MATRICULADOS NOS CENTROS DE ESTUDOS, NOS ANOS DE 2017 A 2021

A Tabela 61 traz os números relativos ao quantitativo de alunos matriculados na Pós-Graduação nos Centros de Estudos da UEL, entre os anos de 2017 a 2021, segundo a data de referência de emissão do relatório no Sistema UEL, imediatamente acima dos valores.

Tabela 61-Número de alunos de Pós-Graduação matriculados nos Centros de Estudos da UEL, entre os anos de 2017 e 2021 (30/11).

MODALIDADE	PROGRAMA	CENTRO	TIPO ALUNO	2017	2018	2019	2020	2021	
PRESENCIAL	LATO SENSU	CCA	REGULAR	66	62	60	65	66	
		CCB	REGULAR	69	52	58	67	61	
		CCE	ALUNO ESPECIAL		1				
			REGULAR	44	54	52	50	70	
		CCS	REGULAR	431	458	428	440	396	
		CECA	REGULAR	189	141	145	133	116	
		CEFE	REGULAR	7	5	1	12	3	
		CESA	REGULAR	598	498	488	656	356	
		CLCH	REGULAR	63	77	41	62	43	
		CTU	REGULAR	121	119	111	109	111	
		STRICTO SENSU	CCA	ALUNO ESPECIAL	29	42	40	6	22
				REGULAR	374	349	326	308	301
			CCB	ALUNO ESPECIAL	20	27	35	99	43
				REGULAR	365	370	355	346	324
	CCE		ALUNO ESPECIAL	47	46	35	59	40	
			REGULAR	507	497	473	454	411	
	CCS		ALUNO ESPECIAL	33	36	38	47	49	
			REGULAR	223	265	286	335	364	
	CECA		ALUNO ESPECIAL	103	76	51	71	76	
			REGULAR	133	149	173	169	188	
	CEFE		ALUNO ESPECIAL	18	8		12	7	
			REGULAR	108	102	95	77	76	
	CESA		ALUNO ESPECIAL	108	109	142	204	119	
			REGULAR	156	162	176	186	178	
	CLCH		ALUNO ESPECIAL	56	84	57	96	78	
			REGULAR	307	321	350	315	348	
	CTU		ALUNO ESPECIAL	39	56	52	68	38	
			REGULAR	99	106	119	129	117	
	EAD	LATO SENSU	CCB	REGULAR	273	258		143	96
			CCE	REGULAR	237	188			
			CEFE	REGULAR	92	88			
			CESA	REGULAR	174	134			
CLCH			REGULAR	258	235			325	
Total Geral				5.347	5.175	4.187	4.718	4.422	

Fonte:APDAC91(30/11) – gerado em 30/08/2022

Gráfico 19-Lato Sensu - número de alunos matriculados na Pós-Graduação da UEL nos anos de 2017 a 2021 (30/11).

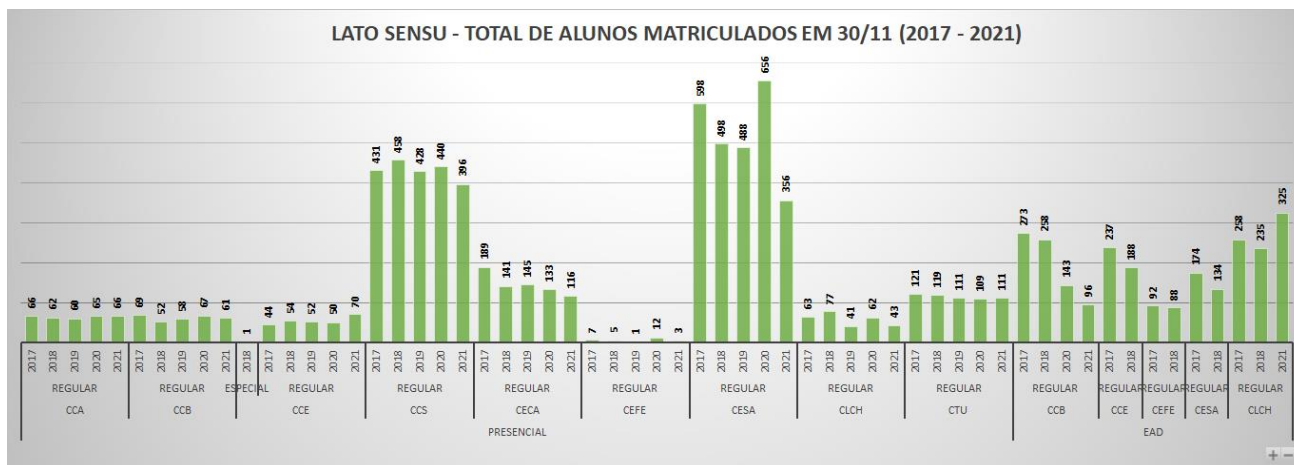
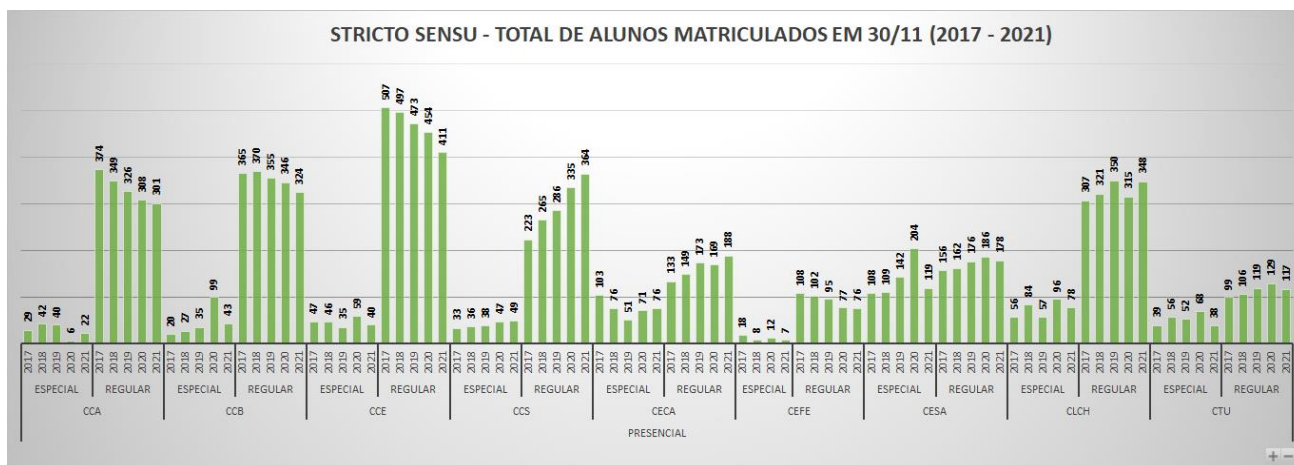


Gráfico 20- Stricto Sensu - número de alunos matriculados na Pós-Graduação da UEL nos anos de 2017 a 2021 (30/11).



2.2.5 NÚMERO DE ALUNOS CONCLUÍNTES DA PÓS-GRADUAÇÃO, NOS ANOS DE 2009 A 2021

2.2.6 REGULARES

Tabela 62-Número de alunos regulares concluintes de Pós-graduação nos Centros de Estudos da UEL, nos anos de 2009 a 2021.

MODALIDADE / PROGRAMA / NÍVEL / CENTRO	2009	2010	2011	2012	2013	2014	2015	2016	2017	2018	2019	2020	2021
REGULAR*													
PRESENCIAL													
LATO SENSU													
ESPECIALIZAÇÃO													
CCB	64	53	71	47	82	80	42	43	48	58	43	41	53
CCE	183	146	113	139	137	79	56	96	75	45	46	27	39
CCS	195	117	91	85	142	70	107	67	89	42	68	1	47
CECA	186	233	141	135	177	172	129	122	139	162	122	81	69
CEFE	13	16	18	11	5	26	43	46	32	29	22	18	5
CESA	381	490	513	493	527	448	367	522	542	464	413	182	456
CLCH	110	94	107	100	101	115	54	77	74	47	76	13	27
CTU	43	40	52	48	54	50	61	55	61	80	86	39	66
ESPECIALIZAÇÃO Total	1.175	1.189	1.106	1.058	1.225	1.040	859	1.028	1.060	927	876	402	762
RESIDÊNCIA													
CCA	16	16	24	22	24	23	25	24	36	32	30	27	31

MODALIDADE / PROGRAMA / NÍVEL / CENTRO	2009	2010	2011	2012	2013	2014	2015	2016	2017	2018	2019	2020	2021
CCS	95	134	127	103	110	127	140	153	161	171	163	174	159
RESIDÊNCIA Total	111	150	151	125	134	150	165	177	197	203	193	201	190
LATO SENSU Total	1.286	1.339	1.257	1.183	1.359	1.190	1.024	1.205	1.257	1.130	1.069	603	952
STRICTO SENSU													
DOCTORADO													
CCA	37	31	27	39	37	39	51	50	40	42	44	39	33
CCB	3	5	13	8	22	20	23	34	39	33	34	41	36
CCE	8	1	8	11	18	23	19	24	39	44	55	38	39
CCS	7	6	3	7	5	11	17	15	20	21	22	15	33
CECA											2	8	5
CEFE					2	3	6	12	19	18	14	13	9
CESA						1	2	9	4	8	3	6	4
CLCH	11	13	20	21	19	25	33	23	20	14	14	26	16
CTU											2	4	8
DOCTORADO Total	66	56	71	86	103	122	151	167	181	180	190	190	183
MESTRADO													
CCA	52	61	56	68	59	67	51	54	62	45	51	26	23
CCB	58	68	75	75	84	79	79	89	83	79	86	66	69
CCE	66	75	67	68	86	87	89	102	89	98	94	72	75
CCS	17	20	7	60	48	63	40	64	55	86	71	67	58
CECA	35	34	36	51	41	53	59	45	65	61	60	53	51
CEFE	14	15	18	19	17	16	12	23	17	13	21	10	9
CESA	27	45	43	52	42	47	51	48	46	65	55	50	56
CLCH	40	49	49	65	78	68	71	73	66	68	60	67	54
CTU	15	19	14	21	16	29	23	22	28	34	26	18	26
MESTRADO Total	324	386	365	479	471	509	475	520	511	549	524	429	421
MESTRADO PROFISSIONAL													
CCA								7	12	15	16	7	9
CCE					20	4	9	9	9	2	14	9	20
CCS		13	11		20	5	3						
CECA		10	22	22									
CLCH							15	23	6	23	3	41	11
MESTRADO PROFISSIONAL Total		23	33	22	40	9	27	39	27	40	33	57	40
STRICTO SENSU Total	390	465	469	587	614	640	653	726	719	769	747	676	644
PRESENCIAL Total	1.676	1.804	1.726	1.770	1.973	1.830	1.677	1.931	1.976	1.899	1.816	1.279	1.596
EAD													
LATO SENSU													
ESPECIALIZAÇÃO-EAD													
CCB											137		68
CCE											118		
CEFE											182		
CESA						46	2	52		66	26		
CLCH											96		
ESPECIALIZAÇÃO-EAD Total						46	2	52		66	559		68
LATO SENSU Total						46	2	52		66	559		68
EAD Total						46	2	52		66	559		68
REGULAR Total	1.676	1.804	1.726	1.770	1.973	1.876	1.679	1.983	1.976	1.965	2.375	1.279	1.664
Total Geral	1.676	1.804	1.726	1.770	1.973	1.876	1.679	1.983	1.976	1.965	2.375	1.279	1.664

Fonte: APDAC92 gerado em (23/08/2022 – período 01/01/ANO a 31/12/ANO). * Alunos regulares

Gráfico 21- STRICTO SENSU - Alunos regulares concluintes da Pós-Graduação da UEL, nos anos de 2009 a 2021.

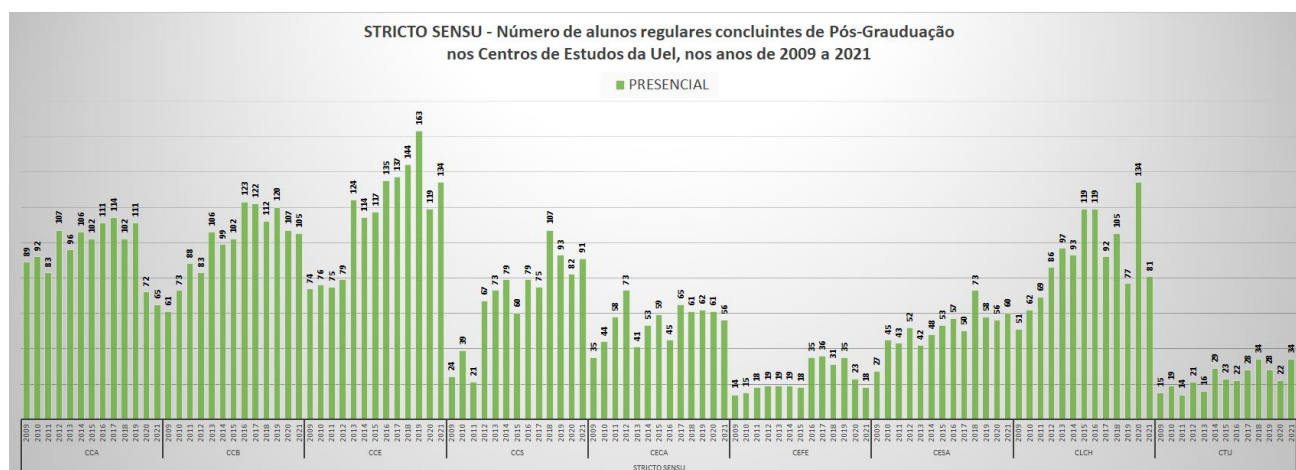


Gráfico 22- LATO SENSU - Alunos concluintes regulares da Pós-Graduação da UEL, nos anos de 2009 a 2021.

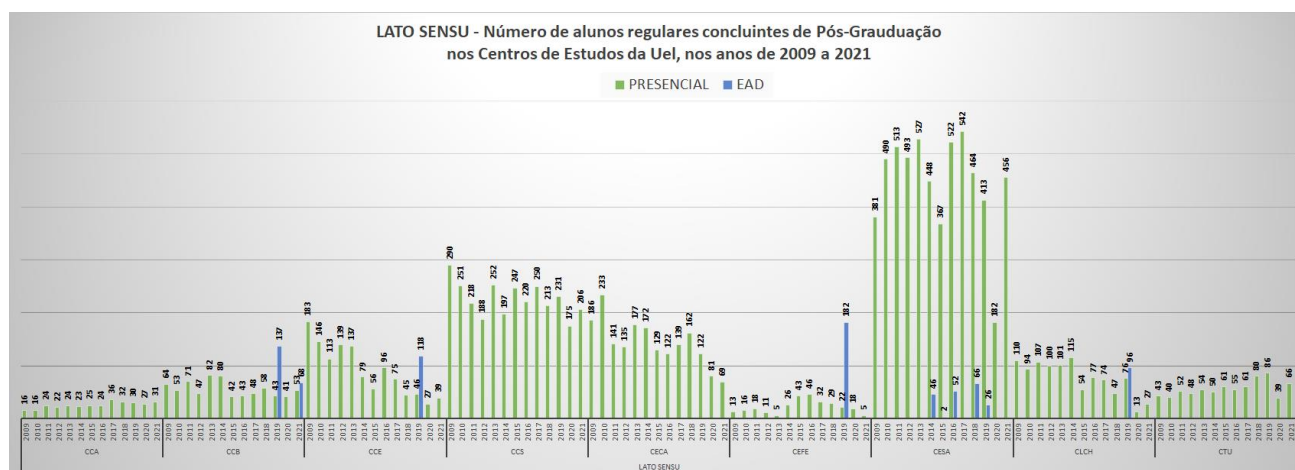


Tabela 63-Número de alunos concluintes regulares de Pós-Graduação, nos Programas e nos Centros de Estudos da UEL, nos anos de 2009 a 2021.

MODALIDADE / PROGRAMA / NÍVEL / CENTRO	2009	2010	2011	2012	2013	2014	2015	2016	2017	2018	2019	2020	2021
REGULAR													
PRESENCIAL													
LATO SENSU													
ESPECIALIZAÇÃO													
CCB													
Biologia Aplicada à Saúde(117)	28	15	17	12	13	10	9	4	1			4	
Biologia Tecidual e do Desenvolvimento(332)													
Biologia Tecidual(332)						14		8		8			
Ciências Fisiológicas(87)	10	12	16	7									
Clínica Psicanalítica(53)						11	14		20	11	9	4	15
Ensino de Ciências Biológicas(282)			8	13	9	8	11	7	13	12	10	8	5
Fisiologia Translacional: da Saúde à Doença(87)													
Fisiologia(87)					8	15							
Fisiologia: Teoria e Prática(87)							3	9	4	15	1		
Genética Aplicada(315)					17	13	5	15	10	12	9	9	11
Neurociências(433)											14	11	15
Psicologia Aplicada à Educação(118)		10	6										
Psicologia Clínica Psicanalítica(53)	13	16	11	15	16								
Psicologia no Contexto Sócio-Educacional(118)						9							
Psicologia Organizacional e do Trabalho(30)	13		13		19								
CCB Total	64	53	71	47	82	80	42	43	48	58	43	41	53
CCE													
Anál., Proj. e Ger. de Sist. em Intel. Negócios(268)	34	1	1										
Análise Ambiental em Ciências da Terra(141)	10	1											
Análise e Educação Amb. em Ciências da Terra(141)		29	19	26	15	12	3						
Análise, Proj. e Ger. Sist. c/ênfase em Int. Neg.(268)								14	12				
Análise, Proj. e Ger.de Sist. com ênf. Intel. Neg(268)					9	8	1						
Astrobiologia(207)					10	1							
Bioquímica Aplicada(45)	14	10	15	14	9	5							
Biotecnologia(45)							9	10	5	6	8	4	5
Educação Matemática(40)	16	15	11	16	14	3	13	4	11	2			
Engenharia de Prod. com Enf. em Pesq. Operacional(205)	15												
Engenharia de Prod. com enfoque em Pesq. Operac.(205)	9	9											
Engenharia de Software e Banco de Dados(191)	18	12	16	17	13	8	3	21	15	23	12		12
Engenharia Prod. c/enfoque Pesq. Oper.(205)	1	8	4										
Ensino de Física(96)						4		4	1				
Ensino de Geografia(52)	10	16	11	13	9	9	7	7	7		21	13	6
Estatística com ênfase em Educação(197)			5	8	7								
Estatística com ênfase em Pesquisa Quantitativa(287)			9	11	11	12	6	13	8	3	5	10	7
Estatística(197)	13	12											
Física para o novo Ensino Médio(96)	6	5	4	6	5								
Informática na Educação(164)	20	14	6	5	5								
Machine Learning, BigData e IoT(441)													9
MBA em Gestão de Projetos de Software e de Redes(289)								11	3				
Origem e Evol. Univ., da Terra e da Vida(207)	1												
Química do Cotidiano na Escola(115)	6	14	3	8	9	5	7	1					
Redes de Computadores e Comunicação de Dados(177)	10		9	15	8	12	7	11	13	11			
Teste de Software(334)					13								
CCE Total	183	146	113	139	137	79	56	96	75	45	46	27	39
CCS													
Análises Clínicas(139)	37	25	27	22	28	21	2	24	19	1	16		13
Bioética(128)	9												
Controle de Infecção em Serviços de Saúde(172)	21	10	3										
Controle de Infecção Hospitalar e em Serv. Saúde(172)			16	20	25	15							
Controle de Infecção Rel. à Assistência à Saúde(172)							10	14	23	12	21	1	12
Dentística Restauradora(247)				6									
Endodontia(192)	12		8		7		6						
Enf. C. Cir., Rec. Anest.,Centr. Mat. Esteril.(43)	1												
Enfermagem de Centro Cirúrgico e Centro de Mater.(43)			1										
Gestão Pública Hospitalar(284)		26											

MODALIDADE / PROGRAMA / NÍVEL / CENTRO	2009	2010	2011	2012	2013	2014	2015	2016	2017	2018	2019	2020	2021
Nutrição Clínica e Alimentos Funcionais(163)					37	27	32	17	23				
Nutrição e Metabolismo na Prática Clínica(163)	29	29	17	1	17								
Odontopediatria(190)	3	11		5		5							
Ortodontia(70)	12			2	1	2	4		2		6		5
Periodontia(189)	10		6										
Recursos Terapêuticos Manuais e Posturais(182)		15											
Saúde Mental(195)	24		14	29	27		53	12	22	29	25		17
Toxicologia Aplicada à Vigilância Sanitária(262)	37												
CCS Total	195	117	91	85	142	70	107	67	89	42	68	1	47
CECA													
Animação em Mídias Digitais(307)				6	7	9							
Arte Visual(249)		25											
Comunicação com o Mercado(208)						17	18	14	22	11	1	21	
Comunicação e Cultura Política(434)											16	5	1
Comunicação Organiz.: Gestão Estratégica(14)		22	17	17	15								
Comunicação Organizacional: Gestão Estratégica(14)	22												
Comunicação Popular e Comunitária(176)	12	12	10	11	16	13	1	10	5	14	2	3	
Design Digital(354)								2	7	11	20	6	6
Direção de Arte: Design e Comunicação(440)												6	17
Docência na Educação Superior(81)				6	13	15	10	19	23	17	16	7	
Educação de Jovens e Adultos(216)	10	7		2	10			3	2	12		12	
Educação Especial - Deficiência Mental(80)	5	4											
Ergonomia(263)	9	13	3	15	6	12	3	2	5	17	7	2	18
Eventos: Estrat. de Planej. e Organiz.(233)		18											
Eventos: Estratégias de Planejamento e Organização(233)	17												
Fotografia: prática e discurso fotográfico(110)	24	22	19	25	22	19	21	14					
Gestão de Arquivos e Tecnologias Aplicadas(353)							16						
Gestão de Arquivos Empresariais(266)			13										
Gestão de Biblioteca Escolar(333)				1	16	10		13					
Gestão de Bibliotecas Universitárias(281)		14	2										
Gestão do Design(183)	10	10	14	2									
Gestão Estratégica de Design e Inovação(183)							1	10	23	12	7	2	7
Gestão Estratégica de Design(183)				7	19	10	3						
Informação, Conhecimento e Sociedade(108)		1											
Metodologia da Ação Docente(81)	20	19	16	16	21								
Moda e Cultura(122)	3												
Moda: Produto e Comunicação(122)	14	23	21	12	17	13	8	21	15	20	20	5	7
Música(219)		14	2	9	9	6	13						
Política e Gestão da Educação(451)												3	6
Psicopedagogia(38)	38	29	24	12	13	25	11	22	16	13	13		
Trabalho Pedagógico em Educação Infantil(200)	2					25	19	1	25	29	19		
CECA Total	186	233	141	135	177	172	129	122	139	162	122	81	69
CEFE													
Atividade Física Relacionada à Saúde(251)			10	2									
Atividades de Academia(252)						13							
Aval., Prescr. e Orient. Progr. de Ex. Fis.(253)		16	4										
Educação Física na Educação Básica(162)	13		4	9	5	13	4	10	5	7	2	1	4
Treinamento Desportivo(32)							39	36	27	22	20	17	1
CEFE Total	13	16	18	11	5	26	43	46	32	29	22	18	5
CESA													
Adm. Pública para Gest. do Sist. Est. de Agricult.(288)			29										
Administração de Marketing e Propaganda(8)	26	28	32	34	26	27	19	17	25				
Administração Hospitalar(193)	38												
Administração Industrial(101)	26	26	28	16	21								
Contabilidade e Controladoria Empresarial(159)	44	43	31	37	42	40	30	27	27	36	20	13	21
Contabilidade Financeira e Tributária(347)							36	38	42	35	20	17	
Direito Ambiental(350)								11	20		14		
Direito Civil e Processo Civil(158)	27	118	13	94	87	61	69	40	71	78	62	27	42
Direito de Família à Luz da Responsabilidade Civil(243)				25	3								
Direito de Família e Sucessões - teoria e prática(243)													8
Direito de Família e Sucessões(243)	5												
Direito do Estado(185)	20	71	101	53	76	67	14	84	80	76	39	10	108
Direito e Processo Penal(134)	19	70	54	43	61	52	33	79	68	60	64	8	96
Direito Empresarial aplicado à era digital(135)													19
Direito Empresarial(135)	50	19	26	46	45	36	20	36	25	14	43	7	25
Direito Internacional e Econômico(202)	32	19	36	6	37	7	9	12	3	1	12		
Direito Previdenciário(308)				18	30	35	19	40	50	29	20	3	52
Econ. Meio Amb.: Valoração, Licenc., Audit. e Ed. Amb.(265)				22	16	24	17						
Econom. Meio Amb.: Valoração, Licenc. e Ed. Amb.(265)		24											
Economia Ambiental: Valoração, Licenc., Aud., Ed.(265)								22	20	14	5	1	
Economia do Meio Ambiente(265)		18											
Economia Empresarial(113)	26	22	21	2	24	18	15	13	10	3	16	12	5
Filosofia Política e Jurídica(123)													17
Finanças Corporativas(346)							21	21	20	23	23	22	17
Formulação e Gestão de Políticas Públicas(231)	36												
Gestão Contemporânea de Recursos Humanos(154)	32	29	30	24	26	15							
Gestão de Centros de Socioeducação(285)		29											
Gestão de Políticas para a Criança e Juventude(286)			36										
Gestão Hospitalar e Serviços de Saúde(303)				28									
Gestão Industrial e Negócios(101)						12	23	28	24	23	17		10
MBA em Gestão de Marketing e Propaganda(8)										6	9	24	1
MBA em Gestão de Pessoas(301)				16	9	25	1	25	26	27	16	15	19
Perícia Contábil e Auditoria(240)		27	23	29	24	29	41	29	31	39	33	23	16
CESA Total	381	490	513	493	527	448	367	522	542	464	413	182	456
CLCH													
Antropologia: Diferença, Desigualdade e Poder(427)											8	2	1
Ensino de Línguas Estrangeiras(146)	12	2	17	13	7	14	12	5	13		9		
Ensino de Sociologia(7)	15	13	18	13	13	13	4	10	17	6	15	2	12
Espanhol: Língua, Literatura e Metodologia(305)				4	11	2							
Filosofia Moderna e Contemp.: asp. éticos e polít.(75)					11	13	5	9	6	7	1		
Filosofia Moderna e Contemporânea(75)	8	12	10	5	2								
Filosofia Política e Jurídica(123)	13	5	4	14	8	9	7	18	12	8	25		

MODALIDADE / PROGRAMA / NÍVEL / CENTRO	2009	2010	2011	2012	2013	2014	2015	2016	2017	2018	2019	2020	2021
História e Filosofia da Ciência(125)			6	2	5			2					
História Social e Ensino de História(29)	15	20	11	19	1								
Língua Inglesa(31)	10	11	11	4	8	15	1						
Língua Portuguesa(79)	23	21	29	17	8	16	13	11	16	11	13	8	10
Literatura Brasileira(82)	14	10	1	9	7	14	5	8	1				
Patrimônio e História(316)					10	18	1	12	1	15			
Religiões e Religiosidades(317)					10	1	6	2	8		5	1	4
CLCH Total	110	94	107	100	101	115	54	77	74	47	76	13	27
CTU													
Arquitetura e Pós-Modernidade(138)	15												
Engenharia de Estruturas(245)	1	1	3	4	3	2	8	9	12	8	24	7	27
Engenharia de Segurança do Trabalho(47)	26	24	25	18	28	24	25	24	26	28	31	10	39
Projeto Arq.: Comp. e Tecn. Amb. Const.(138)	1	15	24	26	23	24	24						
Projeto Arquitetônico: Comp. e Tecn. do Amb. Const(138)								19	23	32	31	22	
Sistemas Eletrônicos Embarcados(357)							4	3		12			
CTU Total	43	40	52	48	54	50	61	55	61	80	86	39	66
ESPECIALIZAÇÃO Total	1.175	1.189	1.106	1.058	1.225	1.040	859	1.028	1.060	927	876	402	762
ESPECIALIZAÇÃO - RESIDÊNCIA EM ANÁLISES CLÍNICAS													
CCS													
Análises Clínicas(299)				3									
CCS Total				3									
ESPECIALIZAÇÃO - RESIDÊNCIA EM ANÁLISES CLÍNICAS Total				3									
ESPECIALIZAÇÃO - RESIDÊNCIA EM ENFERMAGEM													
CCS													
Centro Cir. e Central Mater. Esterilizado(220)	3		2	2									
Cuidados Intensivos no Adulto(310)					2	3	3	3	2	3	3	3	3
Enfermagem em Infectologia(360)									2				
Gerência de Serviços de Enfermagem(224)	3	9	8	7	5	6	8	8	8	7	7	7	6
Infectologia(360)										2	2	2	2
Médico-Cirúrgica(222)	2	6	6	5									
Neonatal(223)	1	4	3	3	4	3	3	4	3	3	3	4	4
Obstétrica(382)											6	6	6
Perioperatória(220)					4	3	4	4	4	4	4	4	2
Saúde da Criança(221)	2	4	4	4	4	4	4	4	4	3	3	4	4
Urgência e Emergência(311)						3	3	2	3	3	3	3	3
CCS Total	11	23	23	21	19	22	25	25	26	25	31	33	30
ESPECIALIZAÇÃO - RESIDÊNCIA EM ENFERMAGEM Total	11	23	23	21	19	22	25	25	26	25	31	33	30
ESPECIALIZAÇÃO - RESIDÊNCIA EM FARMÁCIA													
CCS													
Análises Clínicas(299)					4	4	4	4	6	6	6	5	5
Farmácia Hospitalar e Clínica(373)										4	4	4	4
CCS Total					4	4	4	4	6	10	10	9	9
ESPECIALIZAÇÃO - RESIDÊNCIA EM FARMÁCIA Total					4	4	4	4	6	10	10	9	9
ESPECIALIZAÇÃO - RESIDÊNCIA EM FISIOTERAPIA													
CCS													
Fisioterapia em Pediatria(260)		2	2	2	2	2	3	3	2	3	3	3	3
Fisioterapia em Uroginecologia e Obstet. Funcional(319)						2	2	2	2	2	2	2	2
Fisioterapia Neuro Funcional (Adulto)(112)	2	2	2	1	2	3	3	3	3	3	3	3	3
Fisioterapia Pulmonar(111)	2	2	4	3	5	5	5	5	5	5	5	5	5
Fisioterapia Traumatológica(242)	2	3	2	2	2	2	2	2	3	3	3	3	3
CCS Total	6	9	10	8	11	14	15	15	15	16	16	16	16
ESPECIALIZAÇÃO - RESIDÊNCIA EM FISIOTERAPIA Total	6	9	10	8	11	14	15	15	15	16	16	16	16
ESPECIALIZAÇÃO - RESIDÊNCIA EM ODONTOLOGIA													
CCS													
Dentística(369)									2	2	2	2	2
Odont. - Cir. e Traum. Buco-Maxilo-Facial(244)				1	2								
Odont. área de Cirurgia e Traum. Buco-Max.-Facial(244)		2	2										
Odont. na área Cir. e Traumat. Buco-Maxilo-Facial(244)						2	2	2	2	2	2	2	2
Odontopediatria(232)	6	3	3	3	3	3	3	2	3	3	3	3	3
Periodontia(296)				1	1			1	1	2	2	2	2
Prótese Dentária(370)									2	2	2	2	2
Radiologia Odontológica e Imagiologia(344)							1		1	2	2	2	2
CCS Total	6	5	5	5	5	6	6	5	11	13	13	13	13
ESPECIALIZAÇÃO - RESIDÊNCIA EM ODONTOLOGIA Total	6	5	5	5	5	6	6	5	11	13	13	13	13
ESPECIALIZAÇÃO - RESIDÊNCIA MED. VETERINÁRIA													
CCA													
Med. Vet. - área Clín. Méd., Cir. Rep. Gdes Anim.(3)						3	3	3	3	3	3		
Med. Vet. - área de Clín. Médica e Cir. de Gdes An(3)													2
Med. Vet. área Cl. Méd.Cir. Rep.Gr. An.(3)	2	3	3	2	3								
Med. Veter. - área Clín. Cirúrg. de An. Companhia(321)						3	4	5	5	4	5	4	4
Med. Veter. - área d Diagnóstico p/Imagem An. Comp(324)						1	1	1	1	1	1	1	1
Med. Veter. - área de Anestesiologia de An. Comp.(323)						1	2		5	3	3	3	3
Med. Veter. - Área de Clín. Méd. Anim.de Companhia(320)						5	5	5	5	5	4	4	4
Med. Veter. - Área de Patologia Animal(120)	3	2											
Med. Veter. - área de Saúde Pública Veterinária(329)						1	1	1	1	1	1	1	1
Med. Veter. - área de Teriogenologia An. Comp.(322)													3
Med. Veter. - área de Teriogenologia de An. Comp.(322)						1	1	1	4	3	2	2	
Med. Veter. Área de Med. Anim. Companhia(4)	8	9	11	11	11								
Med. Veterin. - área de Patologia Animal(120)			3	3									
Med. Veterin. - área Med. Vet. Prev.(121)			6	5									
Med. Veterinária - Área de Moléstias Parasitárias(328)						1	1	1	1	1	1	1	1
Med. Veterinária - Área de Toxicologia Veterinária(325)						1	1	1	1	1	1	1	1
Medic. Veter. na área de Med. Aviária(279)				1	1				1	1			
Medicina Veter. - área de Insp. de Leite e Deriv.(330)						2	2	2	4	4	3	3	4
Medicina Veter. - área de Moléstias Infecciosas(331)						2	2	2	2	2	2	2	2
Medicina Veterin. - área de Patol. Clínica Veterin(326)						1	1		1	1	1	1	1
Medicina Veterinária - Área de Med. Vet. Prev.(121)	3	2	1										
Medicina Veterinária - área de Medicina Aviária(279)											1	1	1
Medicina Veterinária - área de Patologia Animal(327)						1	1	2	2	2	2	2	2
Medicina Veterinária na área de Med. Vet. Prev.(121)						6							
Medicina Veterinária na área de Patologia Animal(120)						3							
Res. em Med. Vet. na Área de Repr. de Gr. Animais(436)												1	1

MODALIDADE / PROGRAMA / NÍVEL / CENTRO	2009	2010	2011	2012	2013	2014	2015	2016	2017	2018	2019	2020	2021
CLCH													
Estudos da Linguagem(187)	6	9	12	13	15	14	19	13	10	14	12	17	11
LETRAS(188)	5	4	8	8	4	11	14	10	10		2	9	5
CLCH Total	11	13	20	21	19	25	33	23	20	14	14	26	16
CTU													
Engenharia Civil(377)												2	8
Engenharia Elétrica(376)											2	2	
CTU Total											2	4	8
DOCTORADO Total	66	56	71	86	103	122	151	167	181	180	190	190	183
MESTRADO													
CCA													
Agronomia(9)	19	22	17	28	16	21	17	21	13	19	17	8	8
Ciência Animal(42)	20	21	25	29	29	30	23	25	25	17	18	13	11
Ciência de Alimentos(92)	13	18	14	11	14	16	11	8	24	9	16	5	4
CCA Total	52	61	56	68	59	67	51	54	62	45	51	26	23
CCB													
Análise do Comportamento(212)	10	11	10	16	22	14	14	22	18	18	19	12	17
Ciências Biológicas(151)	12	11	15	18	15	22	16	12	14	11	9	11	11
Ciências Fisiológicas - Multicêntrico(277)			7	3									
Ciências Fisiológicas(446)													1
Genética e Biologia Molecular(65)	13	19	20	13	13	12	17	15	13	17	12	10	11
Microbiologia(99)	14	12	11	12	16	12	14	15	17	15	10	10	7
Multicêntrico em Ciências Fisiológicas(277)					7	3	4	5	6	8	5	3	
Patologia Experimental(167)	9	15	12	13	11	16	14	20	15	10	11	7	9
Psicologia(379)											20	13	13
CCB Total	58	68	75	75	84	79	79	89	83	79	86	66	69
CCE													
Bioenergia(295)			3	6	5	7	13	8	7	5	3	2	4
Biotecnologia(169)	8	8	8	8	9	10	8	9	11	7	7	7	7
Ciência da Computação(256)		3	9	3	11	12	8	17	12	11	16	7	9
Ensino de Ciências e Educação Matemática(168)	18	16	14	20	22	19	13	17	13	14	15	15	19
Física(102)	8	9	3	5	8	7	6	7	9	7	6	8	5
Geografia(152)		20	11	16	14	19	16	18	14	18	15	9	11
Geografia, Meio Ambiente e Desenvolvimento(152)	14	5											
Matemática Aplicada e Computacional(237)	5	4	5	2	5	3	8	7	2	10	6	8	3
Química dos Recursos Naturais(145)	13	7	2		1								
Química(145)		3	12	8	11	10	17	19	21	26	26	16	17
CCE Total	66	75	67	68	86	87	89	102	89	98	94	72	75
CCS													
Ciências da Reabilitação(294)			3	7	9	17	5	9	7	8	11	6	11
Ciências da Saúde(297)			1	13	13	16	13	13	18	14	9	7	9
Ciências Farmacêuticas(378)											5	9	5
Enfermagem(300)				18	18	7	15	23	20	29	20	20	26
Fisiopatologia Clínica e Laboratorial(375)									1	9	17	11	7
Medicina e Ciências da Saúde(97)	17	4											
Odontologia(292)			2	8	7	8	7	5	8	12	8		
Saúde Coletiva(54)		16	1	14	1	15		14	1	14	1	14	
CCS Total	17	20	7	60	48	63	40	64	55	86	71	67	58
CECA													
Ciência da Informação(337)						13	18	3	19	12	10	13	13
Comunicação(255)		13	10	10	12	12	15	14	19	17	21	14	11
Educação(18)	35	21	26	41	29	28	26	28	27	32	29	26	27
CECA Total	35	34	36	51	41	53	59	45	65	61	60	53	51
CEFE													
Educação Física(225)	14	15	18	19	17	16	12	23	17	13	21	10	9
CEFE Total	14	15	18	19	17	16	12	23	17	13	21	10	9
CESA													
Administração(131)	8	9	5	4									
Administração(290)				8	9	10	10	12	15	16	13	11	13
Direito Negocial(86)	11	20	25	21	18	17	23	19	13	24	20	16	29
Economia Regional(270)		7	5	8	6	10	9	8	10	13	17	8	5
Serviço Social e Política Social(150)	8	9	8	11	9	10	9	9	8	12	5	15	9
CESA Total	27	45	43	52	42	47	51	48	46	65	55	50	56
CLCH													
Ciências Sociais(142)	6	5	13	15	12	14	12	16	8	19	17	11	
Estudos da Linguagem(160)	15	13	13	14	26	17	21	10	21	11	13	14	13
Filosofia(293)				8	9	15	8	5	13	9	8	9	6
História Social(234)	13	17	10	18	19	13	19	18	15	15	14	20	13
Letras(17)	6	14	13	10	12	9	11	24	9	14	8	13	8
Sociologia(142)													14
CLCH Total	40	49	49	65	78	68	71	73	66	68	60	67	54
CTU													
Arquitetura e Urbanismo(335)									5	8	3	6	1
Engenharia Civil(181)										1	16	9	13
Engenharia de Edificações e Saneamento(181)	7	13	6	10	7	11	9	10	16	13	1		
Engenharia Elétrica(166)	8	6	8	11	9	13	7	7	7	12	6	3	12
Metodologia de Projeto(335)						5	7	5					
CTU Total	15	19	14	21	16	29	23	22	28	34	26	18	26
MESTRADO Total	324	386	365	479	471	509	475	520	511	549	524	429	421
MESTRADO PROFISSIONAL													
CCA													
Clínicas Veterinárias(356)								7	12	15	16	7	9
CCA Total								7	12	15	16	7	9
CCE													
Ensino de Física (Mestrado Nacional Profissional)(348)							1	3	4		1		2
Matemática (PROFMAT - Rede Nacional)(313)					20	4	8	6	5	2	9	5	11
Química (PROFQUI)(383)											4	4	7
CCE Total					20	4	9	9	9	2	14	9	20
CCS													
Gestão de Serviços de Saúde(258)		13	11										
Toxicologia Aplicada à Vigilância Sanitária(302)					20	5	3						
CCS Total		13	11		20	5	3						

MODALIDADE / PROGRAMA / NÍVEL / CENTRO	2009	2010	2011	2012	2013	2014	2015	2016	2017	2018	2019	2020	2021
CECA													
Gestão da Informação(257)		10	22	22									
CECA Total		10	22	22									
CLCH													
Letras (PROFLETRAS)(345)							15	4	3	8	3	8	8
Letras Estrangeiras Modernas(352)								19	3	15		18	3
Sociologia (ProfSocio)(437)												15	
CLCH Total							15	23	6	23	3	41	11
MESTRADO PROFISSIONAL Total		23	33	22	40	9	27	39	27	40	33	57	40
STRICTO SENSU Total	390	465	469	587	614	640	653	726	719	769	747	676	644
1) PRESENCIAL Total	1.676	1.804	1.726	1.770	1.973	1.830	1.677	1.931	1.976	1.899	1.816	1.279	1.596
2) EAD													
LATO SENSU													
ESPECIALIZAÇÃO-EAD													
CCB													
Ensino de Biologia (Apucarana)(412)											36		
Ensino de Biologia (Assai)(411)											10		
Ensino de Biologia (Bandeirantes)(363)											27		
Ensino de Biologia (Ivaiporã)(413)											5		
Ensino de Biologia (Laranjeiras do Sul)(418)											4		
Ensino de Biologia (Londrina)(428)											24		
Ensino de Biologia (Pato Branco)(415)											10		
Ensino de Biologia (Prudentópolis)(414)											21		
Ensino de Ciências - Anos Finais do Ensino Fundame(452)													68
CCB Total											137		68
CCE													
Química para a Educação Básica (Assai)(367)											10		
Química para a Educação Básica (Laranj. do Sul)(419)											2		
Química para a Educação Básica (Londrina)(432)											7		
Química para a Educação Básica (Pato Branco)(420)											15		
Química para a Educação Básica (Ponta Grossa)(421)											12		
Tecnolog. de Inform. na Educação (Apucarana)(422)											31		
Tecnolog. de Inform. na Educação (Cruz. do Oeste)(424)											15		
Tecnolog. de Inform. na Educação (Pinhão)(423)											9		
Tecnologias de Informática na Educação (Rio Negro)(368)											17		
CCE Total											118		
CEFE													
Educação Física Inclusiva (Apucarana)(398)											11		
Educação Física Inclusiva (Arapongas)(390)											26		
Educação Física Inclusiva (Astorga)(389)											12		
Educação Física Inclusiva (Bandeirantes)(396)											14		
Educação Física Inclusiva (Céu Azul)(393)											7		
Educação Física Inclusiva (Cidade Gaúcha)(397)											6		
Educação Física Inclusiva (Goioere)(395)											6		
Educação Física Inclusiva (Ivaiporã)(392)											5		
Educação Física Inclusiva (Laranjeiras do Sul)(391)											1		
Educação Física Inclusiva (Londrina)(429)											32		
Educação Física Inclusiva (Ponta Grossa)(394)											18		
Educação Física Inclusiva (Siqueira Campos)(387)											6		
Educação Física na Educação Básica (Apucarana)(401)											4		
Educação Física na Educação Básica (Arapongas)(361)											17		
Educação Física na Educação Básica (Cruz. Oeste)(400)											3		
Educação Física na Educação Básica (Londrina)(430)											9		
Educação Física na Educação Básica (Ponta Grossa)(399)											5		
CEFE Total											182		
CESA													
Gestão Pública (Céu Azul)(358)								6		9	5		
Gestão Pública (Diamante do Norte)(341)						21	1	23		10	4		
Gestão Pública (Faxinal)(386)										28	12		
Gestão Pública (Londrina)(340)						17		1		13	5		
Gestão Pública (Ubiratã)(342)						8	1	22		6			
CESA Total						46	2	52		66	26		
CLCH													
Ensino de Inglês para Crianças (Apucarana)(409)											25		
Ensino de Inglês para Crianças (Assai)(365)											7		
Ensino de Inglês para Crianças (Cidade Gaúcha)(410)											2		
Ensino de Inglês para Crianças (Ivaiporã)(407)											2		
Ensino de Inglês para Crianças (Laranjeiras Sul)(403)											1		
Ensino de Inglês para Crianças (Londrina)(431)											19		
Ensino de Inglês para Crianças (Pato Branco)(406)											4		
Ensino de Inglês para Crianças (Ponta Grossa)(402)											21		
Ensino de Inglês para Crianças (Siqueira Campos)(404)											15		
CLCH Total											96		
ESPECIALIZAÇÃO-EAD Total						46	2	52		66	559		68
LATO SENSU Total						46	2	52		66	559		68
2) EAD Total						46	2	52		66	559		68
REGULAR Total	1.676	1.804	1.726	1.770	1.973	1.876	1.679	1.983	1.976	1.965	2.375	1.279	1.664
Total Geral	1.676	1.804	1.726	1.770	1.973	1.876	1.679	1.983	1.976	1.965	2.375	1.279	1.664

Fonte: APDAC92 gerado em (23/08/2022 – período 01/01/ANO a 31/12/ANO). * Alunos regulares

2.2.7 ESPECIAL (MATRICULA INDIVIDUAL POR DISCIPLINA)

Tabela 64 - Número de alunos que concluíram disciplinas como aluno especial por nível, nos anos de 2009 a 2021.

MODALIDADE / PROGRAMA / NÍVEL / CENTRO	2009	2010	2011	2012	2013	2014	2015	2016	2017	2018	2019	2020	2021
ALUNO ESPECIAL													
PRESENCIAL													
LATO SENSU													
ESPECIALIZAÇÃO													
CCE	1										1		
CECA						2							
CESA					1								
CTU				8	2								
ESPECIALIZAÇÃO Total	1			8	3	2					1		
LATO SENSU Total	1			8	3	2					1		
STRICTO SENSU													
DOUTORADO													
CCA	31	31	34	26	32	32	18	20	18	21	22	15	9
CCB	2	5	5	9	11	16	8	9	6	10	2	4	12
CCE	19	15	14	26	21	27	29	21	23	18	18	10	24
CCS		2	10	3	10	11	13	7	16	4	7	4	7
CECA								17	23	37	38	38	47
CEFE				15	11	2	3	2	1	8	4		5
CESA				12	6	8	2	12	11	3	10	2	1
CLCH	32	36	29	27	24	22	13	31	27	24	42	47	28
CTU									16	22	23	17	8
DOUTORADO Total	84	89	92	118	115	118	86	119	141	147	166	137	141
MESTRADO													
CCA	93	90	78	81	67	39	37	44	37	25	43	42	1
CCB	54	76	53	82	60	61	35	39	26	43	50	55	69
CCE	47	83	100	119	105	80	79	79	65	68	45	30	36
CCS	7	18	30	39	44	25	17	26	34	47	48	18	54
CECA	96	90	73	94	141	118	119	129	104	112	97	38	56
CEFE	15	42	26	18	21	8	11	24	8	13	17		8
CESA	38	51	79	115	98	75	82	141	199	180	186	131	166
CLCH	96	111	115	114	147	111	52	84	56	80	88	43	50
CTU	36	31	18	24	36	39	41	55	57	44	73	39	52
MESTRADO Total	482	592	572	686	719	556	473	621	586	612	647	396	492
MESTRADO PROFISSIONAL													
CCA							3	1	3	3			2
CCS			1	11									
CECA	16												
CLCH						10	15	13	12	5	8	5	4
MESTRADO PROFISSIONAL Total	16		1	11		10	18	14	15	8	8	5	6
STRICTO SENSU Total	582	681	665	815	834	684	577	754	742	767	821	538	639
PRESENCIAL Total	583	681	665	823	837	686	577	754	742	767	822	538	639
ALUNO ESPECIAL Total	583	681	665	823	837	686	577	754	742	767	822	538	639
Total Geral	583	681	665	823	837	686	577	754	742	767	822	538	639

Fonte: APDAC92 gerado em (23/08/2022 – período 01/01/ANO a 31/12/ANO). * Alunos especiais

Tabela 65 - Número de alunos que concluíram disciplinas como aluno especial por nível / curso, nos anos de 2009 a 2021.

MODALIDADE / PROGRAMA / NÍVEL / CENTRO	2009	2010	2011	2012	2013	2014	2015	2016	2017	2018	2019	2020	2021
ALUNO ESPECIAL													
PRESENCIAL													
LATO SENSU													
ESPECIALIZAÇÃO													
CCE													
Engenharia de Prod. com enfoque em Pesq. Operac.(205)			1										
Estatística com ênfase em Pesquisa Quantitativa(287)											1		
CCE Total			1								1		
CECA													
Educação de Jovens e Adultos(216)							1						
Gestão Estratégica de Design e Inovação(183)							1						
CECA Total							2						
CESA													
Administração de Marketing e Propaganda(8)						1							
CESA Total						1							

CTU													
Engenharia de Estruturas(245)				8	2								
CTU Total				8	2								
ESPECIALIZAÇÃO Total	1			8	3	2						1	
LATO SENSU Total	1			8	3	2						1	
STRICTO SENSU													
DOCTORADO													
CCA													
Agronomia(132)	10	11	14	10	10	13	9	7	9	10	12	8	7
Ciência Animal(165)	14	11	7	9	15	8	3	3	3	3	2	3	2
Ciência de Alimentos(50)	7	9	13	7	7	11	6	10	6	8	8	4	
CCA Total	31	31	34	26	32	32	18	20	18	21	22	15	9
CCB													
Análise do Comportamento(449)													2
Ciências Biológicas(309)				3	6	10	5	4	3	2			9
Ciências Fisiológicas - Multicêntrico(278)		1											
Ciências Fisiológicas(447)													1
Genética e Biologia Molecular(271)	2	3	3	3	4	1	2	1	1	5			
Microbiologia(171)		1	1			3			2	1	1	1	3
Multicêntrico em Ciências Fisiológicas(278)				2				1		1			
Patologia Experimental(236)			1	1	1	2	1	3		1	1		
CCB Total	2	5	5	9	11	16	8	9	6	10	2	4	12
CCE													
Biotecnologia(338)					1	2	2	2	1		2		1
Ensino de Ciências e Educação Matemática(235)	18	14	12	22	15	12	19	13	16	13	13	5	17
Física(133)	1												
Física(291)							1		2				
Geografia(336)					5	10	7	4	4	4	2	3	6
Química(275)		1	2	4		3		2					
Química(385)										1	1	2	
CCE Total	19	15	14	26	21	27	29	21	23	18	18	10	24
CCS													
Ciências da Reabilitação(351)						3	12	4	13	3	3		2
Ciências da Saúde(298)			4	3	6	2		3	3	1	1		3
Enfermagem(384)											2	4	
Fisiopatologia Clínica e Laboratorial(444)													1
Saúde Coletiva(280)		2	6		4	6	1				1		1
CCS Total	2	10	3	10	11	13	7	16	4	7	4	7	7
CECA													
Ciência da Informação(443)											18	21	
Educação(374)								17	23	37	20	17	47
CECA Total								17	23	37	38	38	47
CEFE													
Educação Física(306)				15	11	2	3	2	1	8	4		5
CEFE Total				15	11	2	3	2	1	8	4		5
CESA													
Serviço Social e Política Social(314)				12	6	8	2	12	11	3	10	2	1
CESA Total				12	6	8	2	12	11	3	10	2	1
CLCH													
Estudos da Linguagem(187)	25	30	23	20	20	20	10	17	19	23	24	15	15
Filosofia(442)											11	14	4
LETRAS(188)	7	6	6	7	4	2	3	14	8	1	7	4	5
Sociologia(450)												14	4
CLCH Total	32	36	29	27	24	22	13	31	27	24	42	47	28
CTU													
Arquitetura e Urbanismo(445)													1
Engenharia Civil(377)									11	14	19	11	5
Engenharia Elétrica(376)									5	8	4	5	3
CTU Total									16	22	23	17	8
DOCTORADO Total	84	89	92	118	115	118	86	119	141	147	166	137	141
MESTRADO													
CCA													
Agronomia(9)	37	48	34	29	23	10	16	22	14	12	27	29	1
Ciência Animal(42)	21	11	19	24	32	22	17	9	8	3	3	8	
Ciência de Alimentos(92)	35	31	25	28	12	7	4	13	15	10	13	5	
CCA Total	93	90	78	81	67	39	37	44	37	25	43	42	1
CCB													
Análise do Comportamento(212)	14	12	8	23	15	32	15	26	10	15	20	7	14
Ciências Biológicas(151)	22	35	27	24	19	11	4	6	4	9	4	11	21
Ciências Fisiológicas - Multicêntrico(277)		6											
Ciências Fisiológicas(446)											2	5	
Genética e Biologia Molecular(65)	8	12	12	6	7	9	6	2	8	3	3		
Microbiologia(99)		6	2	16	10	1	8	2	1	3	4	4	4
Multicêntrico em Ciências Fisiológicas(277)			4	2	6	4		1		2			
Patologia Experimental(167)	10	5		11	3	4	2	2	3	1	1		
Psicologia(379)										10	16	28	30
CCB Total	54	76	53	82	60	61	35	39	26	43	50	55	69
CCE													
Bioenergia(295)		9	11		3						4		3
Biotecnologia(169)	6	8	9	11	6	5	2	1	2		2		
Ciência da Computação(256)	5	18	34	61	52	45	44	38	32	41	20	11	15

Ensino de Ciências e Educação Matemática(168)	20	31	31	26	30	19	19	16	18	15	14	9	7
Física(102)	1					1			1	2		1	
Geografia(152)	14	14	13	21	11	8	11	15	5	6		7	9
Matemática Aplicada e Computacional(237)					1		2		1		3	1	
Química dos Recursos Naturais(145)	1												
Química(145)		3	2		2	2	1	9	6	4	2	1	2
CCE Total	47	83	100	119	105	80	79	79	65	68	45	30	36
CCS													
Ciências da Reabilitação(294)		16	25	20	19	10	11	10	15	28	24	6	26
Ciências da Saúde(297)			5	3	7	7	1	5	10	4	2		11
Ciências Farmacêuticas(378)									2	6	7	4	
Enfermagem(300)				13	16	5	4	6	3	2	5	1	12
Fisiopatologia Clínica e Laboratorial(375)								2	3	7	5		4
Odontologia(292)					2	2	1	3	1				
Saúde Coletiva(54)	7	2		3		1					5	7	1
CCS Total	7	18	30	39	44	25	17	26	34	47	48	18	54
CECA													
Ciência da Informação(337)					33	22	14	11	11	17	12	6	3
Comunicação(255)	27	39	38	33	52	56	79	85	64	47	49	1	8
Educação(18)	69	51	35	61	56	40	26	33	29	48	36	31	45
CECA Total	96	90	73	94	141	118	119	129	104	112	97	38	56
CEFE													
Educação Física(225)	15	42	26	18	21	8	11	24	8	13	17		8
CEFE Total	15	42	26	18	21	8	11	24	8	13	17		8
CESA													
Administração(131)	13	10											
Administração(290)		13	34	17	15	11	9	21	14	23	23	15	24
Direito Negocial(86)	17	20	29	84	59	43	63	96	160	138	122	96	141
Economia Regional(270)	1	2	9	9	10	8	2	4	9	4	4	4	1
Serviço Social e Política Social(150)	7	6	7	5	14	13	8	20	16	15	37	16	
CESA Total	38	51	79	115	98	75	82	141	199	180	186	131	166
CLCH													
Ciências Sociais(142)	23	20	20	20	24	27	10	23	11	11			
Estudos da Linguagem(160)	40	51	24	41	41	36	21	22	22	32	25	10	15
Filosofia(293)			25	20	19	24	10	13	7	21	19	4	5
História Social(234)	25	27	36	23	29	14	4	9	7	9	18	4	18
Letras(17)	8	13	10	10	34	10	7	17	9	7	10	9	7
Sociologia(142)											16	16	5
CLCH Total	96	111	115	114	147	111	52	84	56	80	88	43	50
CTU													
Arquitetura e Urbanismo(335)								28	33	21	35	12	39
Engenharia Civil(181)									10	18	28	15	8
Engenharia de Edificações e Saneamento(181)	5	9	3	8	6	13	13	13	5				
Engenharia Elétrica(166)	31	22	15	13	18	9	8	14	9	5	10	12	5
Metodologia de Projeto(335)				3	12	17	20						
CTU Total	36	31	18	24	36	39	41	55	57	44	73	39	52
MESTRADO Total	482	592	572	686	719	556	473	621	586	612	647	396	492
MESTRADO PROFISSIONAL													
CCA													
Clínicas Veterinárias(356)							3	1	3	3			2
CCA Total							3	1	3	3			2
CCS													
Toxicologia Aplicada à Vigilância Sanitária(302)			1	11									
CCS Total			1	11									
CECA													
Gestão da Informação(257)	16												
CECA Total	16												
CLCH													
Letras Estrangeiras Modernas(352)						10	15	13	12	5	8	5	4
CLCH Total						10	15	13	12	5	8	5	4
MESTRADO PROFISSIONAL Total	16		1	11		10	18	14	15	8	8	5	6
STRICTO SENSU Total	582	681	665	815	834	684	577	754	742	767	821	538	639
PRESENCIAL Total	583	681	665	823	837	686	577	754	742	767	822	538	639
ALUNO ESPECIAL Total	583	681	665	823	837	686	577	754	742	767	822	538	639
Total Geral	583	681	665	823	837	686	577	754	742	767	822	538	639

Fonte: APDAC92 gerado em (23/08/2022 – período 01/01/ANO a 31/12/ANO). * Alunos regulares

2.2.8 CONCEITOS OBTIDOS PELOS PROGRAMAS DE PÓS-GRADUAÇÃO

O Sistema de Avaliação da pós-graduação Stricto Sensu foi implantado pela CAPES em 1976 e, desde então, vem cumprindo papel de fundamental importância para o desenvolvimento da pós-graduação e da pesquisa científica e tecnológica no Brasil. Com base nos resultados da avaliação, a Universidade tem agido para detectar falhas e implementar políticas direcionadas a aumentar a qualidade dos programas oferecidos. Na Tabela 66, são apresentadas as notas obtidas pelos programas de Pós-Graduação Stricto Sensu da UEL (Triênio – 2010/2012, Quadriênios(2013/2016 e 2017/2020).

Tabela 66 – Notas Obtidas pelos Programas de Pós-Graduação Stricto Sensu da UEL Triênio – 2010/2012, Quadriênios(2013/2016 e 2017/2020).

CENTRO	PROGRAMAS	MODALIDADE	NÍVEL	TRIÊNIO	QUADRIÊNIO	
				2010/2012	2013/2016	2017/2020*
CCA	Agronomia	Acadêmico	M/D	5	5	
	Ciência Animal	Acadêmico	M/D	6	6	
	Ciência de Alimentos	Acadêmico	M/D	5	4	
	Clínicas Veterinárias	Profissional	MP	3	4	
CCB	Análise do Comportamento	Acadêmico	M/D	3	4	
	Ciências Biológicas	Acadêmico	M/D	4	4	
	Ciências Fisiológicas	Acadêmico	M/D			
	Genética e Biologia Molecular	Acadêmico	M/D	5	4	
	Microbiologia	Acadêmico	M/D	5	5	
	Multicêntrico em Ciências Fisiológicas	Acadêmico	M/D	4	4	
	Patologia Experimental	Acadêmico	M/D	5	6	
	Psicologia	Acadêmico	M	Curso Novo	3	
CCE	Bioenergia	Acadêmico	M	3	3	
	Biotecnologia	Acadêmico	M/D	4	5	
	Ciência da Computação	Acadêmico	M	3	3	
	Ensino de Ciências e Ed. Matemática	Acadêmico	M/D	6	7	
	Ensino de Física (MP - Nacional)	Profissional	MP	4	4	
	Física	Acadêmico	M/D	4	4	
	Geografia	Acadêmico	M/D	4	4	
	Matemática (MP) - PROFMAT	Profissional	MP	4	5	
	Matemática Aplicada e Computacional	Acadêmico	M	3	3	
	PROFQUI	Acadêmico	MP	Curso Novo	4	
	Química	Acadêmico	M/D	4	4	
	Química (UEL/UEPG/UNICENTRO)	Acadêmico	D	4	4	
	CCH	Estudos da Linguagem	Acadêmico	M/D	5	5
Filosofia		Acadêmico	M/D	3	4	
História Social		Acadêmico	M	3	3	
Letras		Acadêmico	M/D	4	4	
Letras (PROFLETRAS)		Profissional	MP	4	4	
Letras Estrangeiras Modernas		Profissional	MP	3	3	
Sociologia		Acadêmico	M/D	4	4	
Sociologia (PROFSOCIO)		Profissional	MP		3	
CCS	Ciências da Reabilitação (UEL/UNOPAR)	Acadêmico	M/D	4	5	
	Ciências da Saúde	Acadêmico	M/D	4	5	
	Ciências Farmacêuticas	Acadêmico	M	Curso Novo	3	
	Enfermagem	Acadêmico	M/D	3	4	
	Fisiopatologia Clínica e Laboratorial	Acadêmico	M/D	4	4	
	Odontologia	Acadêmico	M	3	2	
	Saúde Coletiva	Acadêmico	M/D	4	4	
CECA	Ciência da Informação	Acadêmico	M/D	3	4	
	Comunicação	Acadêmico	M	3	3	
	Educação	Acadêmico	M/D	4	4	
CEFE	Educação Física (UEL/UEM)	Acadêmico	M/D	4	4	
CESA	Administração	Acadêmico	M	3	3	

CENTRO	PROGRAMAS	MODALIDADE	NÍVEL	TRIÊNIO	QUADRIÊNIO	
				2010/2012	2013/2016	2017/2020*
	Direito Negocial	Acadêmico	M/D	4	4	
	Economia Regional	Acadêmico	M	3	3	
	Serviço Social e Políticas Sociais	Acadêmico	M/D	4	4	
CTU	Arquitetura e Urbanismo (UEL/UEM)	Acadêmico	M/D	3	4	
	Engenharia Civil	Acadêmico	M/D	4	3	
	Engenharia Elétrica	Acadêmico	M	4	4	
	Engenharia Elétrica - Associado	Acadêmico	D	4	4	

Fonte: CAPES. Notas Obtidas pelos Programas de Pós-Graduação Stricto Sensu / PROPPG/DPG/DCCPG (Setembro / 2022).

M – Mestrado, MP - Mestrado Profissional, M/D - Mestrado/Doutorado.

* aguardando resultado.

2.3 PROJETOS ACADÊMICOS



Os Projetos Acadêmicos de Ensino, Pesquisa e Extensão têm a participação da comunidade interna, formada por acadêmicos, docentes e agentes universitários, mas também conta com a participação de outros integrantes que não são da comunidade interna, como por exemplo, professores visitantes.

Os dados apresentados nas tabelas 67 e 72 são relativos ao número de alunos, docentes e agentes universitários envolvidos em Projetos / Programas em andamento nos Centros de Estudos.

2.3.1 PROJETOS DE ENSINO

Na Tabela 67 são apresentados os dados sobre o número de alunos, docentes e agentes universitários envolvidos nos projetos de ensino em andamento nos Centros de Estudos. Vale ressaltar que alguns integrantes participam de trabalhos em mais de um Centro de Estudo, e, por isso, são computados por mais de uma vez e, se o pesquisador integra mais de um projeto no mesmo Centro de Estudo, este é computado somente uma vez.

Tabela 67-Número de Programas e Projetos de Ensino em execução, em relação ao número e categoria dos participantes ativos, nos Centros de Estudos da UEL.

CENTRO_PROJETO:	TIPO_PROJETO:	TOTAL_PROJETOS	PARTICIPANTES*						Total Geral
			DOCENTE	ALUNO DE GRADUAÇÃO - UEL	ALUNO DE PÓS-GRADUAÇÃO	AGENTE UNIVERSITÁRIO DE NÍVEL SUPERIOR	AGENTE UNIVERSITÁRIO DE NÍVEL MÉDIO	OUTROS	
CCA	PROGRAMA DE ENSINO	24	93	250		6	20	12	381
	PROJETO DE ENSINO	4	12	24	1			2	39
CCA Total		28	105	274	1	6	20	14	420
CCB	PROGRAMA DE ENSINO	17	63	87				16	166
	PROJETO DE ENSINO	7	32	50		1		2	85
CCB Total		24	95	137		1		18	251
CCE	PROGRAMA DE ENSINO	18	42	44				14	100
	PROJETO DE ENSINO	5	11	6					17
CCE Total		23	53	50				14	117
CCS	PROGRAMA DE ENSINO	35	105	70	2	15	10	6	208
	PROJETO DE ENSINO	3	52	11	2				65
CCS Total		38	157	81	4	15	10	6	273
CECA	PROGRAMA DE ENSINO	19	49	61				8	118
	PROJETO DE ENSINO	4	14	25				6	45
CECA Total		23	63	86				14	163
CEFE	PROGRAMA DE ENSINO	4	4	9					13
	PROJETO DE ENSINO	2	6	10				2	18
CEFE Total		6	10	19				2	31
CESA	PROGRAMA DE ENSINO	22	90	392		3	5	26	516
	PROJETO DE ENSINO	4	12	1	1				14
CESA Total		26	102	393	1	3	5	26	530
CLCH	PROGRAMA DE ENSINO	24	69	56	4			7	136
	PROJETO DE ENSINO	2	5	3	6				14
CLCH Total		26	74	59	10			7	150
CTU	PROGRAMA DE ENSINO	3	6	86					92
	PROJETO DE ENSINO	9	12	123					135
CTU Total		12	18	209					227
Total Geral		206	677	1.308	16	25	35	101	2.162

Fonte: DIPEN50 / ENPRO51 (26/07/2021) (adaptado por Centros de Estudos / total de projetos).

* o mesmo participante pode estar relacionados em projetos de mais de um Centro.

Tabela 68-Número de Programas e Projetos de Ensino em execução, em relação ao número e categoria dos participantes ativos, nos Centros de Estudos / Departamentos da UEL.

TIPO_PROJETO:	DEPARTAMENTO_PROJETO:	TOTAL_PROJETOS	PARTICIPANTES*						Total Geral
			DOCENTE	ALUNO DE GRADUAÇÃO - UEL	ALUNO DE PÓS-GRADUAÇÃO	AGENTE UNIVERSITÁRIO DE NÍVEL SUPERIOR	AGENTE UNIVERSITÁRIO DE NÍVEL MÉDIO	OUTROS	
PROGRAMA DE ENSINO	CCA-AGRO - DEPARTAMENTO DE AGRONOMIA	1	21	52					73
	CCA-DMVP - DEPARTAMENTO DE MEDICINA VETERINÁRIA PREVENTIVA	5	33	74		5	20	4	136
	CCA-VET - DEPARTAMENTO DE CLÍNICAS VETERINÁRIAS	11	22	118		1		8	149
	CCA-ZOO - DEPARTAMENTO DE ZOOTECNIA	7	19	36					55
PROGRAMA DE ENSINO Total		24	95	280		6	20	12	413
PROJETO DE ENSINO	CCA-AGRO - DEPARTAMENTO DE AGRONOMIA	1	3						3
	CCA-DMVP - DEPARTAMENTO DE MEDICINA VETERINÁRIA PREVENTIVA	2	7	24	1			2	34
	CCA-VET - DEPARTAMENTO DE CLÍNICAS VETERINÁRIAS	1	2						2
PROJETO DE ENSINO Total		4	12	24	1			2	39
		28	107	304	1	6	20	14	452
PROGRAMA DE ENSINO	CCB-ANA - DEPARTAMENTO DE ANATOMIA	2	9						9
	CCB-BIO - DEPARTAMENTO DE BIOLOGIA GERAL	3	9	5					14
	CCB-CIF - DEPARTAMENTO DE CIÊNCIAS FISIOLÓGICAS	3	25	20				10	55
	CCB-HIST - DEPARTAMENTO DE HISTOLOGIA	1	5	10					15
	CCB-PGAC - DEPARTAMENTO PSICO. GER. ANÁLISE DO COMPORTAMENTO	2	7	22				2	31
	CCB-PPSIC - DEPARTAMENTO DE PSICOLOGIA E PSICANÁLISE	5	6	20				4	30
	CCB-PSI - DEPARTAMENTO DE PSICOLOGIA SOCIAL E INSTITUCIONAL	1	3	13					16
PROGRAMA DE ENSINO Total		17	64	90				16	170
PROJETO DE ENSINO	CCB-ANA - DEPARTAMENTO DE ANATOMIA	2	4	33				1	38
	CCB-CIF - DEPARTAMENTO DE CIÊNCIAS FISIOLÓGICAS	3	13	12					25

TIPO_PROJETO:	DEPARTAMENTO_PROJETO:	TOTAL_PROJETOS	PARTICIPANTES*						Total Geral	
			DOCENTE	ALUNO DE GRADUAÇÃO - UEL	ALUNO DE PÓS-GRADUAÇÃO	AGENTE UNIVERSITÁRIO DE NÍVEL SUPERIOR	AGENTE UNIVERSITÁRIO DE NÍVEL MÉDIO	OUTROS		
	CCB-PGAC - DEPARTAMENTO PSICO. GER. ANÁLISE DO COMPORTAMENTO	1	1	3			1		1	6
	CCB-PSI - DEPARTAMENTO DE PSICOLOGIA SOCIAL E INSTITUCIONAL	1	15	2						17
PROJETO DE ENSINO Total		7	33	50			1		2	86
PROGRAMA DE ENSINO		24	97	140			1		18	256
	CCE-COMP - DEPARTAMENTO DE COMPUTAÇÃO	6	15	3					1	19
	CCE-FIS - DEPARTAMENTO DE FÍSICA	3	7							7
	CCE-GEO - DEPARTAMENTO DE GEOCIÊNCIAS	4	12	18					5	35
	CCE-MAT - DEPARTAMENTO DE MATEMÁTICA	3	5	13					1	19
	CCE-QUI - DEPARTAMENTO DE QUÍMICA	2	4	10					7	21
PROGRAMA DE ENSINO Total		18	43	44					14	101
PROJETO DE ENSINO		3	7	6						13
	CCE-DSTA - DEPARTAMENTO DE ESTATÍSTICA	1	3							3
	CCE-GEO - DEPARTAMENTO DE GEOCIÊNCIAS	1	1							1
PROJETO DE ENSINO Total		5	11	6						17
PROGRAMA DE ENSINO		23	54	50					14	118
	CCS-CIR - DEPARTAMENTO DE CLÍNICA CIRÚRGICA	1	2							2
	CCS-DCF - DEPARTAMENTO DE CIÊNCIAS FARMACÊUTICAS	7	6	25		2			4	37
	CCS-DSC - DEPARTAMENTO DE SAÚDE COLETIVA	1	5							5
	CCS-ENF - DEPARTAMENTO DE ENFERMAGEM	3	21	14		3				38
	CCS-FIST - DEPARTAMENTO DE FISIOTERAPIA	1	17							17
	CCS-MED - DEPARTAMENTO DE CLÍNICA MÉDICA	3	9	13					1	23
	CCS-MOOI - DEPARTAMENTO DE MEDIC. ORAL E ODONTOLOGIA INFANTIL	3	10	8						18
	CCS-ODO - DEPARTAMENTO DE ODONTOLOGIA RESTAURADORA	7	12	1						13
	CCS-PAC - DEPARTAMENTO PAT. ANÁLISES CLÍN E TOXICOLÓGICAS	7	28	13	2	7	10	1		61
	CCS-PCP - DEPARTAMENTO DE PEDIATRIA E CIRURGIA PEDIÁTRICA	2	9			3				12
PROGRAMA DE ENSINO Total		35	119	74	2	15	10	6		226
PROJETO DE ENSINO		2	43							43
	CCS-MED - DEPARTAMENTO DE CLÍNICA MÉDICA	1	9	11	2					22
PROJETO DE ENSINO Total		3	52	11	2					65
PROGRAMA DE ENSINO		38	171	85	4	15	10	6		291
	CECA-ARTE - DEPARTAMENTO DE ARTE VISUAL	2	5	3						8
	CECA-DGN - DEPARTAMENTO DE DESIGN	3	11	4						15
	CECA-EDU - DEPARTAMENTO DE EDUCAÇÃO	4	5	1						6
	CECA-MUT - DEPARTAMENTO DE MÚSICA E TEATRO	3	10	8				6		24
	CECA-NIC - DEPARTAMENTO DE COMUNICAÇÃO	7	18	45				2		65
PROGRAMA DE ENSINO Total		19	49	61				8		118
PROJETO DE ENSINO		2	10	12						22
	CECA-EDU - DEPARTAMENTO DE EDUCAÇÃO	2	4	13				6		23
PROJETO DE ENSINO Total		4	14	25				6		45
PROGRAMA DE ENSINO		23	63	86				14		163
	CEFE-DEF - DEPARTAMENTO DE EDUCAÇÃO FÍSICA	2	1	9						10
	CEFE-EMH - DEPARTAMENTO DE ESTUDO DO MOVIMENTO HUMANO	2	3							3
PROGRAMA DE ENSINO Total		4	4	9						13
PROJETO DE ENSINO		1	3	10				2		15
	CEFE-DEF - DEPARTAMENTO DE EDUCAÇÃO FÍSICA	1	3	10						3
PROJETO DE ENSINO Total		2	6	10				2		18
PROGRAMA DE ENSINO		6	10	19				2		31
	CESA-ADM - DEPARTAMENTO DE ADMINISTRAÇÃO	5	15	5			1			21
	CESA-ECO - DEPARTAMENTO DE ECONOMIA	4	13	19						32
	CESA-PRI - DEPARTAMENTO DE DIREITO PRIVADO	6	24	115		1		13		153
	CESA-PUB - DEPARTAMENTO DE DIREITO PÚBLICO	6	50	273		2	4	10		339
	CESA-SER - DEPARTAMENTO DE SERVIÇO SOCIAL	1	9					3		12
PROGRAMA DE ENSINO Total		22	111	412		3	5	26		557
PROJETO DE ENSINO		1	1							1
	CESA-CON - DEPARTAMENTO DE CIÊNCIAS CONTÁBEIS	1	4	1						5
	CESA-ECO - DEPARTAMENTO DE ECONOMIA	1	3							3
	CESA-PUB - DEPARTAMENTO DE DIREITO PÚBLICO	1	4		1					5
PROJETO DE ENSINO Total		4	12	1	1					14
PROGRAMA DE ENSINO		26	123	413	1	3	5	26		571
	CLCH-FIL - DEPARTAMENTO DE FILOSOFIA	2	5	2						7
	CLCH-HIS - DEPARTAMENTO DE HISTÓRIA	2	2	1						3
	CLCH-LEM - DEPARTAMENTO DE LETRAS ESTRANGEIRAS MODERNAS	8	24	11						35
	CLCH-LVC - DEPARTAMENTO DE LETRAS VERNÁCULAS E CLÁSSICAS	2	6							6
	CLCH-SOC - DEPARTAMENTO DE CIÊNCIAS SOCIAIS	10	33	42	4			7		86
PROGRAMA DE ENSINO Total		24	70	56	4			7		137
PROJETO DE ENSINO		1	4	1	6					11
	CLCH-LEM - DEPARTAMENTO DE LETRAS ESTRANGEIRAS MODERNAS	1	1	2						3
PROJETO DE ENSINO Total		2	5	3	6					14
PROGRAMA DE ENSINO		26	75	59	10			7		151
	CTU-DEEL - DEPARTAMENTO DE ENGENHARIA ELÉTRICA	2	4	48						52
	CTU-EST - DEPARTAMENTO DE ESTRUTURAS	1	3	38						41
PROGRAMA DE ENSINO Total		3	7	86						93
PROJETO DE ENSINO		3	4	21						25
	CTU-ARQ - DEPARTAMENTO DE ARQUITETURA E URBANISMO	2	3	11						14
	CTU-DEEL - DEPARTAMENTO DE ENGENHARIA ELÉTRICA	4	5							5
PROJETO DE ENSINO Total		9	12	32						44
PROGRAMA DE ENSINO		12	19	118						137
			206	719	1274	16	25	35	101	2170

Fonte: DIPEN50 / ENPRO51 (26/07/2022) (adaptado por Centros de Estudos - Departamentos / total de projetos).

* o mesmo participante pode estar relacionados em projetos de mais de um Departamento.

2.3.2 PROJETOS DE PESQUISA

Em relação aos Projetos de Pesquisa, a Tabela 69 apresenta os dados sobre os projetos em execução nos Centros de Estudos, em relação ao número e categoria dos participantes ativos.

Tabela 69-Total de projetos de pesquisa em execução nos Centros de Estudos, em relação ao número e categoria dos participantes ativos.

UNIDADE:	TOTAL DE PROJETOS	DOCENTE	PARTICIPANTES*							Total Geral	
			ALUNO DE GRADUAÇÃO - UEL	ALUNO DE PÓS-GRADUAÇÃO	AGENTE UNIVERSITÁRIO DE NÍVEL SUPERIOR	AGENTE UNIVERSITÁRIO DE NÍVEL MÉDIO	EXTERNO	DOCENTE VISITANTE - PÓS	USUÁRIO ESPECIAL		
CCA	247	104	318	352	1	4		7	1	66	853
CCB	333	217	456	478	2	4		12		122	1.291
CCE	311	175	264	311	5			7	1	49	812
CCS	159	224	406	385	7			5		71	1.098
CECA	117	135	315	201	1			1		82	735
CEFE	40	45	96	80				1		9	231
CESA	77	98	370	225				7		137	837
CLCH	169	142	466	295	1	1		8		144	1.057
CTU	65	59	110	120				2		18	309
Total Geral	1.518	1.199	2.801	2.447	17	9		50	2	698	7.223

Fonte: CPPR059 (26/07/2022) (adaptado por Centros de Estudos / total de projetos).

* o mesmo participante pode estar relacionados em projetos de mais de um Centro.

Tabela 70-Total de projetos de pesquisa em execução nos Centros de Estudos / Departamentos, em relação ao número e categoria dos participantes ativos.

UNIDADE:	NOME:	TOTAL DE PROJETOS	PARTICIPANTES*								Total Geral	
			DOCENTE	ALUNO DE GRADUAÇÃO - UEL	ALUNO DE PÓS-GRADUAÇÃO	AGENTE UNIVERSITÁRIO DE NÍVEL SUPERIOR	AGENTE UNIVERSITÁRIO DE NÍVEL MÉDIO	EXTERNO	DOCENTE VISITANTE - PÓS	USUÁRIO ESPECIAL		
CCA	CCA-AGRO - DEPARTAMENTO DE AGRONOMIA	99	34	117	98				1		20	270
	CCA-DCTA - DEPARTAMENTO DE CIÊNCIA E TECNOLOGIA DE ALIMENTOS	50	21	25	65				2	1	14	128
	CCA-DMVP - DEPARTAMENTO DE MEDICINA VETERINÁRIA PREVENTIVA	41	37	71	117	1	4		1		17	248
	CCA-VET - DEPARTAMENTO DE CLÍNICAS VETERINÁRIAS	22	10	28	37							75
	CCA-ZOO - DEPARTAMENTO DE ZOOTECNIA	35	20	80	39				3		15	157
CCA Total		247	122	321	356	1	4		7	1	66	878
CCB	CCB-ANA - DEPARTAMENTO DE ANATOMIA	4	6	3	3						3	15
	CCB-BAV - DEPARTAMENTO DE BIOLOGIA ANIMAL E VEGETAL	59	30	41	69	2	2		3		6	153
	CCB-BIO - DEPARTAMENTO DE BIOLOGIA GERAL	81	46	68	89		1		3		30	237
	CCB-CIF - DEPARTAMENTO DE CIÊNCIAS FISIOLÓGICAS	44	26	59	60						10	155
	CCB-DIR - DIRETORIA GERAL	1			1						1	2
	CCB-HIST - DEPARTAMENTO DE HISTOLOGIA	14	23	19	33				1		14	90
	CCB-MIC - DEPARTAMENTO DE MICROBIOLOGIA	31	47	76	100		1		2		16	242
	CCB-PAT - DEPARTAMENTO DE CIÊNCIAS PATOLÓGICAS	50	54	75	90	1			3		14	237
	CCB-PGAC - DEPARTAMENTO PSICO. GER. ANÁLISE DO COMPORTAMENTO	24	19	68	36						17	140
	CCB-PPSIC - DEPARTAMENTO DE PSICOLOGIA E PSICANÁLISE	11	7	28	4						7	46
	CCB-PSI - DEPARTAMENTO DE PSICOLOGIA SOCIAL E INSTITUCIONAL	14	14	51	17						9	91
CCB Total		333	272	488	502	3	4		12		127	1.408
CCE	CCE-BBTEC - DEPARTAMENTO DE BIOQUÍMICA E BIOTECNOLOGIA	31	34	48	58				4		19	163
	CCE-COMP - DEPARTAMENTO DE COMPUTAÇÃO	21	15	11	6						2	34
	CCE-DSTA - DEPARTAMENTO DE ESTATÍSTICA	7	7	8	4							19
	CCE-FIS - DEPARTAMENTO DE FÍSICA	32	32	29	26	3					1	97
	CCE-GEO - DEPARTAMENTO DE GEOCIÊNCIAS	42	35	83	45	2			1		7	173
	CCE-MAT - DEPARTAMENTO DE MATEMÁTICA	24	23	23	18						3	67
	CCE-QUI - DEPARTAMENTO DE QUÍMICA	154	37	64	156				2		12	271
CCE Total		311	183	266	313	5			7	1	49	824
CCS	CCS-CIR - DEPARTAMENTO DE CLÍNICA CIRÚRGICA	4	10	3	7						2	22
	CCS-DCF - DEPARTAMENTO DE CIÊNCIAS FARMACÊUTICAS	29	33	84	51						7	175
	CCS-DSC - DEPARTAMENTO DE SAÚDE COLETIVA	7	20	16	43						11	90
	CCS-ENF - DEPARTAMENTO DE ENFERMAGEM	36	51	96	107	6					15	275
	CCS-FIST - DEPARTAMENTO DE FISIOTERAPIA	20	37	93	89				1		28	248
	CCS-MED - DEPARTAMENTO DE CLÍNICA MÉDICA	17	26	24	14	1					4	69
	CCS-MOOI - DEPARTAMENTO DE MEDIC. ORAL E ODONTOLOGIA INFANTIL	15	25	44	28							97
	CCS-ODO - DEPARTAMENTO DE ODONTOLOGIA RESTAURADORA	6	14	12	2						1	29
	CCS-PAC - DEPARTAMENTO PAT. ANÁLISES CLÍN E TOXICOLÓGICAS	14	42	37	39				2		4	124
	CCS-PCP - DEPARTAMENTO DE PEDIATRIA E CIRURGIA PEDIÁTRICA	11	26	10	11				2		2	51
	CCS Total		159	284	419	391	7			5		74
CECA	CECA-ARTE - DEPARTAMENTO DE ARTE VISUAL	15	18	36	5						12	71
	CECA-CIN - DEPARTAMENTO DE CIÊNCIA DA INFORMAÇÃO	15	10	18	26						12	66
	CECA-DGN - DEPARTAMENTO DE DESIGN	17	35	83	24	1					8	151

UNIDADE:	NOME:	TOTAL DE PROJETOS	PARTICIPANTES*							Total Geral		
			DOCENTE	ALUNO DE GRADUAÇÃO - UEL	ALUNO DE PÓS-GRADUAÇÃO	AGENTE UNIVERSITÁRIO DE NÍVEL SUPERIOR	AGENTE UNIVERSITÁRIO DE NÍVEL MÉDIO	EXTERNO	DOCENTE VISITANTE - PÓS		USUÁRIO ESPECIAL	
	CECA-EDU - DEPARTAMENTO DE EDUCAÇÃO	50	60	139	127				1		45	372
	CECA-MUT - DEPARTAMENTO DE MÚSICA E TEATRO	5	5	16							3	24
	CECA-NIC - DEPARTAMENTO DE COMUNICAÇÃO	15	13	25	19						3	60
CECA Total		117	141	317	201	1		1			83	744
	CEFE-DEF - DEPARTAMENTO DE EDUCAÇÃO FÍSICA	25	32	75	61						6	174
	CEFE-DES - DEPARTAMENTO DE CIÊNCIAS DO ESPORTE	8	7	5	18			1			1	32
	CEFE-EMH - DEPARTAMENTO DE ESTUDO DO MOVIMENTO HUMANO	7	10	16	1						2	29
CEFE Total		40	49	96	80			1			9	235
	CESA-ADM - DEPARTAMENTO DE ADMINISTRAÇÃO	14	19	16	28						3	66
	CESA-CON - DEPARTAMENTO DE CIÊNCIAS CONTÁBEIS	6	8	17								25
	CESA-ECO - DEPARTAMENTO DE ECONOMIA	9	12	15	11						10	48
	CESA-PRI - DEPARTAMENTO DE DIREITO PRIVADO	11	17	68	55						58	198
	CESA-PUB - DEPARTAMENTO DE DIREITO PÚBLICO	17	18	141	41			2			18	220
	CESA-SER - DEPARTAMENTO DE SERVIÇO SOCIAL	20	30	125	94			5			48	302
CESA Total		77	104	382	229			7			137	859
	CLCH-FIL - DEPARTAMENTO DE FILOSOFIA	26	24	74	38						16	152
	CLCH-HIS - DEPARTAMENTO DE HISTÓRIA	28	23	69	11						11	114
	CLCH-LEM - DEPARTAMENTO DE LETRAS ESTRANGEIRAS MODERNAS	36	25	65	63			1			14	168
	CLCH-LVC - DEPARTAMENTO DE LETRAS VERNÁCULAS E CLÁSSICAS	52	47	170	133			7			60	417
	CLCH-SOC - DEPARTAMENTO DE CIÊNCIAS SOCIAIS	27	32	94	53	1	1				44	225
CLCH Total		169	151	472	298	1	1	8			145	1.076
	CTU-ARQ - DEPARTAMENTO DE ARQUITETURA E URBANISMO	18	22	53	22			1			3	101
	CTU-DCC - DEPARTAMENTO DE CONSTRUÇÃO CIVIL	20	18	24	56			1			6	105
	CTU-DEEL - DEPARTAMENTO DE ENGENHARIA ELÉTRICA	24	18	33	41						4	96
	CTU-EST - DEPARTAMENTO DE ESTRUTURAS	3	7		3						5	15
CTU Total		65	65	110	122			2			18	317
Total Geral		1518	1.371	2.871	2.492	18	9	50	2		708	7.521

Fonte: CPPR059 (26/07/2022) (adaptado por Centros de Estudos – Departamentos / total de projetos).

* o mesmo participante pode estar relacionados em projetos de mais de um Departamento.

2.3.3 PROJETOS DE EXTENSÃO

Os dados relativos aos Projetos de Extensão, em execução nos Centros de Estudos (Tabela 71), estão apresentados a seguir considerando o número e a categoria dos participantes ativos.

Tabela 71-Total de projetos de extensão em execução e números de participantes ativos nos Centros de Estudos.

UNIDADE:	TOTAL_PROJETOS	PARTICIPANTES*						Total Geral
		DOCENTE	ALUNO DE GRADUAÇÃO - UEL	ALUNO DE PÓS-GRADUAÇÃO	AGENTE UNIVERSITÁRIO DE NÍVEL SUPERIOR	AGENTE UNIVERSITÁRIO DE NÍVEL MÉDIO	OUTROS	
AINTEC	2	4	1		1		6	
BC	1		1		7	1	9	
CC	1	2			3		5	
CCA	31	89	192	39	6	10	349	
CCB	43	131	237	81	4	3	567	
CCE	25	86	68	23	3	1	187	
CCS	36	123	211	55	6	1	423	
CECA	31	91	86	22	2	5	213	
CEFE	18	39	80	4			130	
CESA	22	81	167	18	2	4	310	
CLCH	22	59	84	27	2	3	200	
CTU	10	41	65	4			113	
RADE	1				4	11	15	
TVUEL	1	1			3	1	5	
Total Geral	244	747	1.192	273	43	40	2.532	

Fonte: EXPAR68/67/69/70 (26/07/2022) (adaptado por centros do projeto / total de projeto).

* o mesmo participante pode estar relacionados em projetos de mais de local.

Tabela 72-Total de projetos de extensão em execução e números de participantes ativos nos Centros de Estudos - Departamentos.

UNIDADE:	NOME:	TOTAL DE PROJETOS	PARTICIPANTES*						Total Geral
			DOCENTE	ALUNO DE GRADUAÇÃO - UEL	ALUNO DE PÓS-GRADUAÇÃO	AGENTE UNIVERSITÁRIO DE NÍVEL SUPERIOR	AGENTE UNIVERSITÁRIO DE NÍVEL MÉDIO	OUTROS	
AIITEC	AIITEC-DIR - DIRETORIA GERAL DA AIITEC	2	4	1		1			6
AIITEC Total		2	4	1		1			6
BC	BC-DIR - DIRETORIA GERAL	1		1		7	1		9
BC Total		1		1		7	1		9
CC	CC-DIR - DIRETORIA GERAL	1	2			3			5
CC Total		1	2			3			5
CCA	CCA-AGRO - DEPARTAMENTO DE AGRONOMIA	9	21	66	3		3	5	98
	CCA-DCTA - DEPARTAMENTO DE CIÊNCIA E TECNOLOGIA DE ALIMENTOS	3	9	9	14			2	34
	CCA-DMVP - DEPARTAMENTO DE MEDICINA VETERINÁRIA PREVENTIVA	8	39	34	10	6	4	3	96
	CCA-VET - DEPARTAMENTO DE CLÍNICAS VETERINÁRIAS	9	22	72	10		3	1	108
	CCA-ZOO - DEPARTAMENTO DE ZOOTECNIA	2	9	16	2			2	29
CCA Total		31	100	197	39	6	10	13	365
CCB	CCB-ANA - DEPARTAMENTO DE ANATOMIA	2	8						8
	CCB-BAV - DEPARTAMENTO DE BIOLOGIA ANIMAL E VEGETAL	6	12	21	5	1	1		40
	CCB-BIO - DEPARTAMENTO DE BIOLOGIA GERAL	7	23	46	8	2		10	89
	CCB-HIST - DEPARTAMENTO DE HISTOLOGIA	3	10	53	2				65
	CCB-MIC - DEPARTAMENTO DE MICROBIOLOGIA	4	19	22	19	1	2	1	64
	CCB-PAT - DEPARTAMENTO DE CIÊNCIAS PATOLÓGICAS	7	28	29	22				80
	CCB-PGAC - DEPARTAMENTO PSICO. GER. ANÁLISE DO COMPORTAMENTO	4	19	38	24				83
	CCB-PPSIC - DEPARTAMENTO DE PSICOLOGIA E PSICANÁLISE	9	23	31	1				68
	CCB-PSI - DEPARTAMENTO DE PSICOLOGIA SOCIAL E INSTITUCIONAL	1	4	6					17
CCB Total		43	146	246	81	4	3	115	595
CCE	CCE-COMP - DEPARTAMENTO DE COMPUTAÇÃO	1	1	1					2
	CCE-DSTA - DEPARTAMENTO DE ESTATÍSTICA	3	19	1	3				23
	CCE-FIS - DEPARTAMENTO DE FÍSICA	5	14	14	1	2		4	35
	CCE-GEO - DEPARTAMENTO DE GEOCIÊNCIAS	7	28	22	7			2	59
	CCE-MAT - DEPARTAMENTO DE MATEMÁTICA	4	13	26					39
	CCE-QUI - DEPARTAMENTO DE QUÍMICA	5	12	5	12	1	1		31
CCE Total		25	87	69	23	3	1	6	189
CCS	CCS-CIR - DEPARTAMENTO DE CLÍNICA CIRÚRGICA	1	2						2
	CCS-DCF - DEPARTAMENTO DE CIÊNCIAS FARMACÉUTICAS	5	24	25	5			19	73
	CCS-DSC - DEPARTAMENTO DE SAÚDE COLETIVA	3	11	21	5			4	41
	CCS-ENF - DEPARTAMENTO DE ENFERMAGEM	11	46	86	7	6		2	147
	CCS-FIST - DEPARTAMENTO DE FISIOTERAPIA	5	9	42	18			2	71
	CCS-MED - DEPARTAMENTO DE CLÍNICA MÉDICA	5	21	8	13				42
	CCS-MOOI - DEPARTAMENTO DE MEDIC. ORAL E ODONTOLOGIA INFANTIL	6	22	34	8			1	65
CCS Total		36	135	216	56	6	1	27	441
CECA	CECA-ARTE - DEPARTAMENTO DE ARTE VISUAL	5	16	14			3	1	34
	CECA-CIN - DEPARTAMENTO DE CIÊNCIA DA INFORMAÇÃO	4	9	5	3				17
	CECA-DGN - DEPARTAMENTO DE DESIGN	3	4	6		1		1	12
	CECA-EDU - DEPARTAMENTO DE EDUCAÇÃO	12	38	38	18		1	5	100
	CECA-MUT - DEPARTAMENTO DE MÚSICA E TEATRO	4	13	16		1	1		31
	CECA-NIC - DEPARTAMENTO DE COMUNICAÇÃO	3	13	7	1				21
CECA Total		31	93	86	22	2	5	7	215
CEFE	CEFE-DEF - DEPARTAMENTO DE EDUCAÇÃO FÍSICA	6	18	15	3			4	40
	CEFE-DES - DEPARTAMENTO DE CIÊNCIAS DO ESPORTE	7	16	54	1			1	72
	CEFE-EMH - DEPARTAMENTO DE ESTUDO DO MOVIMENTO HUMANO	5	8	11				2	21
CEFE Total		18	42	80	4			7	133
CESA	CESA-ADM - DEPARTAMENTO DE ADMINISTRAÇÃO	4	31	41	7			1	80
	CESA-CON - DEPARTAMENTO DE CIÊNCIAS CONTÁBEIS	2	9						9
	CESA-ECO - DEPARTAMENTO DE ECONOMIA	3	19	44	2			3	68
	CESA-PRI - DEPARTAMENTO DE DIREITO PRIVADO	3	7	47				27	81
	CESA-PUB - DEPARTAMENTO DE DIREITO PÚBLICO	3	12			2	4		18
	CESA-SER - DEPARTAMENTO DE SERVIÇO SOCIAL	7	10	36	9			7	62
CESA Total		22	88	168	18	2	4	38	318
CLCH	CLCH-HIS - DEPARTAMENTO DE HISTÓRIA	6	14	41	8	1	2	1	67
	CLCH-LEM - DEPARTAMENTO DE LETRAS ESTRANGEIRAS MODERNAS	7	16	10	4		1	9	40
	CLCH-LVC - DEPARTAMENTO DE LETRAS VERNÁCULAS E CLÁSSICAS	3	11	13					24
	CLCH-SOC - DEPARTAMENTO DE CIÊNCIAS SOCIAIS	6	18	20	15	1		15	69
CLCH Total		22	59	84	27	2	3	25	200
CTU	CTU-ARQ - DEPARTAMENTO DE ARQUITETURA E URBANISMO	5	19	20	2			3	44
	CTU-DCC - DEPARTAMENTO DE CONSTRUÇÃO CIVIL	2	13	1	2				16
	CTU-DEEL - DEPARTAMENTO DE ENGENHARIA ELÉTRICA	3	13	44					57
CTU Total		10	45	65	4			3	117
RADE	RADE-DIR - DIRETORIA SUPERINTENDENTE	1				4	11		15
RADE Total		1				4	11		15
TVUEL	TVUEL-DIR - DIRETORIA GERAL DA TV UEL	1	1			3	1		5
TVUEL Total		1	1			3	1		5
Total Geral		244	802	1.213	274	43	40	241	2.613

Fonte: EXPAR68/67/69/70 (26/07/2022) (adaptado por centros do projeto / total de projeto).

* o mesmo participante pode estar relacionados em projetos de mais de um Departamento.

3 CONSIDERAÇÕES FINAIS

Os dados apresentados no presente relatório foram estruturados pela Pró-Reitoria de Planejamento/ Diretoria de Avaliação e Informação Institucional.

A construção deste documento teve como objetivo principal sistematizar dados importantes para que os gestores dos Centros de Estudos possam encontrar, em um único material, informações relevantes sobre diversos aspectos relacionados ao desempenho dos seus respectivos Centros, e que tais informações possam ser úteis no sentido de auxiliar na confecção de análises e estudos que favoreçam a realização de uma boa gestão.

Outrossim, espera-se que este material possa ser útil também para demais membros da comunidade interna, bem como para a comunidade externa, servindo como uma fonte de consulta que contribui para a transparência institucional.

Neste documento, é possível encontrar dados relativos à atividade acadêmica e ao quadro de pessoal atuante nos respectivos Centros de Estudos, à gestão acadêmica da Graduação e Pós-Graduação, aos projetos acadêmicos em andamento, bem como informações relativas à avaliação geral do egresso da UEL em relação aos cursos.

Ressalta-se que o presente relatório trata de uma proposta de produção sistematizada de dados com enfoque para a gestão setorial, e que tal documento estará em constante aprimoramento frente ao desafio de garantir a geração de informações visando a tomada de decisão, numa perspectiva que objetiva instrumentalizar os gestores para garantir o alinhamento das ações cotidianas ao estabelecido no Plano de Desenvolvimento Institucional (PDI) e no Planejamento Estratégico Institucional (PEI).

Para tanto, sugestões são sempre bem vinda e podem ser encaminhadas diretamente à PROPLAN, nos seguintes e-mails:

- Secretaria da PROPLAN - (43) 3371- 4431, 3371-4731
proplan@uel.br
- Diretoria de Avaliação e Informação Institucional – (43) 3371- 4451, 3371- 4112
proplandaai@uel.br
- Diretoria de Orçamento e Programação – (43) 3371–4484, 3371–4891
proplan.dop@uel.br
- Planejamento e Integração Acadêmica – (43) 3371- 4019, 3371–4461
dpdac@uel.br
- Planejamento e Desenvolvimento Administrativo – (43) 3371-4271, 3371- 4511
dpda@uel.br
- Planejamento do Território e Edificações –(43) 3371 -4035; 3371- 4031
proplan.dpdf@uel.br

4 ANEXO 01 – GERAL – SERVIDORES – LOTAÇÃO DE PROVIMENTO

RESUMO - SERVIDORES (CAMPUS E HU) - TITULAÇÃO							
SERVIDOR	CAMPUS		CAMPUS Total	HU		HU Total	Total Geral
	FEMININO	MASCULINO		FEMININO	MASCULINO		
DOCENTE							
DOUTORADO	662	618	1.280				1.280
MESTRADO	155	155	310				310
ESPECIALIZAÇÃO	23	37	60				60
GRADUADO	7	10	17				17
DOCENTE Total	847	820	1.667				1.667
TÉCNICO							
DOUTORADO	8	16	24	25	15	40	64
MESTRADO	29	38	67	48	19	67	134
ESPECIALIZAÇÃO	122	87	209	115	83	198	407
GRADUADO	153	185	338	311	175	486	824
ENSINO MÉDIO	152	285	437	334	200	534	971
ENSINO FUNDAMENTAL	8	32	40	11	23	34	74
FUNDAMENTAL INCOMPLETO	2	37	39	7	7	14	53
TÉCNICO Total	474	680	1.154	851	522	1.373	2.527
Total Geral	1.321	1.500	2.821	851	522	1.373	4.194

Fonte: PRORH (13/06/2022) – lotação de provimento.

RESUMO - SERVIDORES (FAIXA ETÁRIA)							
SERVIDOR	CAMPUS		CAMPUS Total	HU		HU Total	Total Geral
	FEMININO	MASCULINO		FEMININO	MASCULINO		
DOCENTE							
	847	820	1.667				1.667
DE 20 / 30 ANOS	15	14	29				29
DE 31 / 40 ANOS	194	185	379				379
DE 41 / 50 ANOS	271	221	492				492
DE 51 / 60 ANOS	267	255	522				522
MAIS DE 60 ANOS	100	145	245				245
TÉCNICO	474	680	1.154	851	522	1.373	2.527
DE 20 / 30 ANOS		4	4	8	1	9	13
DE 31 / 40 ANOS	37	62	99	122	50	172	271
DE 41 / 50 ANOS	117	159	276	272	158	430	706
DE 51 / 60 ANOS	237	308	545	361	228	589	1.134
MAIS DE 60 ANOS	83	147	230	88	85	173	403
Total Geral	1.321	1.500	2.821	851	522	1.373	4.194

Fonte: PRORH (13/06/2022) – lotação de provimento.

RESUMO - SERVIDORES (CAMPUS E HU) - COR OU RAÇA							
SERVIDOR	CAMPUS		CAMPUS Total	HU		HU Total	Total Geral
	FEMININO	MASCULINO		FEMININO	MASCULINO		
DOCENTE							
PRETA	17	5	22				22
PARDA	42	68	110				110
NÃO INFORMADO	19	16	35				35
INDÍGENA		2	2				2
BRANCA	704	648	1.352				1.352
AMARELA	46	41	87				87
NÃO QUERO DECLARAR COR/RAÇA	19	40	59				59
DOCENTE Total	847	820	1.667				1.667
TÉCNICO							
PRETA	36	43	79	44	35	79	158
PARDA	69	125	194	116	89	205	399
NÃO INFORMADO	11	56	67	88	18	106	173
INDÍGENA		1	1		1	1	2
BRANCA	328	420	748	559	347	906	1.654
AMARELA	17	15	32	28	18	46	78
NÃO QUERO DECLARAR COR/RAÇA	13	20	33	16	14	30	63
TÉCNICO Total	474	680	1.154	851	522	1.373	2.527
Total Geral	1.321	1.500	2.821	851	522	1.373	4.194

Fonte: PRORH (13/06/2022) – lotação de provimento.

RESUMO - SERVIDORES (CARGO DE PROVIMENTO)											
SERVIDOR	TIPOVINC	NOM_CARGO_PROV	CAMPUS		CAMPUS Total	HU		HU Total	Total Geral		
			FEMININO	MASCULINO		FEMININO	MASCULINO				
DOCENTE	EFETIVO	PROFESSOR TITULAR	4	9	13				13		
		PROFESSOR ASSOCIADO C	156	178	334				334		
		PROFESSOR ASSOCIADO B	48	47	95				95		
		PROFESSOR ASSOCIADO A	91	74	165				165		
		PROFESSOR ADJUNTO D	72	78	150				150		
		PROFESSOR ADJUNTO C	61	57	118				118		
		PROFESSOR ADJUNTO B	35	16	51				51		
		PROFESSOR ADJUNTO A	50	52	102				102		
		PROFESSOR ASSISTENTE D	31	45	76				76		
		PROFESSOR ASSISTENTE C	9	8	17				17		
		PROFESSOR ASSISTENTE B	10	8	18				18		
		PROFESSOR ASSISTENTE A	15	23	38				38		
		PROFESSOR AUXILIAR	6	16	22				22		
		EFETIVO Total		588	611	1.199				1.199	
		TEMPORÁRIO	PROFESSOR ADJUNTO A-DOC-CRES	152	117	269				269	
			PROFESSOR ASSISTENTE A-MSC-CRES	92	68	160				160	
			16 - PROFESSOR AUXILIAR A-ESP-CRES	15	24	39				39	
		TEMPORÁRIO Total		259	209	468				468	
		DOCENTE Total		847	820	1.667				1.667	
		TÉCNICO	EFETIVO	ADMINISTRADOR		2	2				2
				ADVOGADO	2		2	2	1	3	5
AGENTE DE SEGURANÇA INTERNA	1			92	93		25	25	118		
ANALISTA DE INFORMÁTICA	8			22	30	2	3	5	35		
ARQUITETO							1	1	1		
ASSISTENTE SOCIAL	2				2	7		7	9		
ATENDENTE DE ENFERMAGEM						4	1	5	5		
AUXILIAR ADMINISTRATIVO	7			5	12	2	3	5	17		
AUXILIAR DE ENFERMAGEM	2				2	117	39	156	158		
AUXILIAR DE LABORATÓRIO	2			7	9	1	1	2	11		
AUXILIAR OPERACIONAL	113			166	279	130	111	241	520		
BIBLIOTECÁRIO	20			4	24				24		
BIÓLOGO	3			3	6	1		1	7		
BIOQUÍMICO						6	3	9	9		
CIRURGIÃO DENTISTA				3	3	2	2	4	7		
COMUNICADOR SOCIAL	3			5	8	2	1	3	11		
CONTADOR	3				3				3		
COZINHEIRO	6			2	8	1	2	3	11		
DESENHISTA PROJETISTA				2	2				2		
EDUCADOR INFANTIL	16			1	17				17		
ENFERMEIRO	2				2	75	11	86	88		
ENGENHEIRO CIVIL				3	3		1	1	4		
ENGENHEIRO ELETRICISTA				1	1		1	1	2		
FARMACÊUTICO	1			1	2	5	1	6	8		
FÍSICO				6	6				6		
FISIOTERAPEUTA						7	1	8	8		
FONOAUDIÓLOGO						1		1	1		
INSTRUMENTISTA MUSICAL	8			27	35				35		
INSTRUTOR DE IDIOMAS	2				2				2		
MÉDICO						41	52	93	93		
MÉDICO VETERINÁRIO	5			2	7				7		
MOTORISTA				16	16		8	8	24		
MUSEÓLOGO	1				1				1		
MÚSICO	5			11	16				16		
NUTRICIONISTA	4				4	8	1	9	13		
OFICIAL DE MANUTENÇÃO				34	34		18	18	52		
PEDAGOGO	10				10	1		1	11		
PSICÓLOGO	2				2	7		7	9		
QUÍMICO	1			1	2				2		
SECRETÁRIO EXECUTIVO	3			3	6	1		1	7		
TÉCNICO ADMINISTRATIVO	117			96	213	84	72	156	369		
TÉCNICO DE MANUTENÇÃO				13	13		8	8	21		
TÉCNICO EM AGROPECUÁRIA				5	5				5		
TÉCNICO EM ANATOMIA E NECRÓPSIA				1	1		3	3	4		
TÉCNICO EM ASSUNTOS UNIVERSITÁRIOS	65			48	113	9	18	27	140		
TÉCNICO EM BIBLIOTECA	9			2	11				11		
TÉCNICO EM EDIFICAÇÕES	1			1	2				2		
TÉCNICO EM ELETRÔNICA				5	5				5		
TÉCNICO EM ELETROTÉCNICA				1	1				1		
TÉCNICO EM ENFERMAGEM	4				4	188	64	252	256		
TÉCNICO EM ESTÚDIO E MULTIMÍDIA	2			16	18		2	2	20		
TÉCNICO EM HIGIENE DENTAL	5				5				5		
TÉCNICO EM INFORMÁTICA	3			26	29		4	4	33		
TÉCNICO EM LABORATÓRIO	28			19	47	25	37	62	109		
TÉCNICO EM MANEJO E MEIO AMBIENTE				1	1				1		
TÉCNICO EM MANUTENÇÃO EM EQUIPAMENTOS				9	9		4	4	13		
TÉCNICO EM MONTAGEM EM EVENTOS				2	2				2		
TÉCNICO EM PRODUÇÃO INDUSTRIAL				2	2				2		
TÉCNICO EM PROJETO VISUAL E EDITORAÇÃO	2			1	3				3		
TÉCNICO EM PRÓTESE DENTÁRIA				1	1				1		
TÉCNICO EM RADIOLOGIA				1	1	1	10	11	12		
TÉCNICO EM SEGURANÇA DO TRABALHO				3	3				3		
TÉCNICO GRÁFICO				3	3				3		
TELEFONISTA	2				2	4		4	6		
EFETIVO Total				470	675	1.145	734	509	1.243	2.388	
TEMPORÁRIO	ARQUITETO			2	3	5	1	1	6		
	ENFERMEIRO						14	2	16		
	FARMACÊUTICO						2	2	2		
	FISIOTERAPEUTA						2	2	2		
	INTÉRPRETE DA LÍNGUA BRASILEIRA DE SINAÍ			2	2	4			4		
	NUTRICIONISTA						1		1		
	PSICÓLOGO						1		1		
	TÉCNICO ADMINISTRATIVO						2	2	4		
	TÉCNICO EM ENFERMAGEM						90	7	97		
	TÉCNICO EM LABORATÓRIO						4	1	5		
	TÉCNICO EM RADIOLOGIA						1	1	1		
TEMPORÁRIO Total				4	5	9	117	13	130	139	
TÉCNICO Total				474	680	1.154	851	522	1.373	2.527	
Total Geral				1.321	1.500	2.821	851	522	1.373	4.194	

Fonte: PRORH (13/06/2022) – lotação de provimento.

