

Exames do Educador certificado pelo Google

Como se inscrever e usar seu cupom



Conteúdo abordado



Antes de
começar



Faça login na sua
Conta do Google



Na Central de
professores



Crie ou faça login
na sua conta da
Kryterion



Inscreva-se
em um exame



Recibo de
inscrição



Inicie o
exame



Outros
recursos



Antes de começar

Acesse primeiro o site da [Central de professores](#), mesmo se você já tiver uma conta da Kryterion.

Siga as etapas neste documento se estiver usando um cupom ou pagando com um cartão de crédito.



E-mails recebidos

Após a inscrição para o exame, você receberá e-mails dos seguintes endereços:

admin@myeducert.org

donotreply@webassessor.com

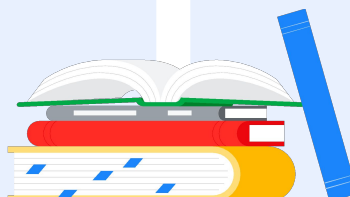


Termos do exame

Antes de fazer o exame, será necessário aceitar esses termos. Confira-os abaixo:

[Contrato de não divulgação](#)


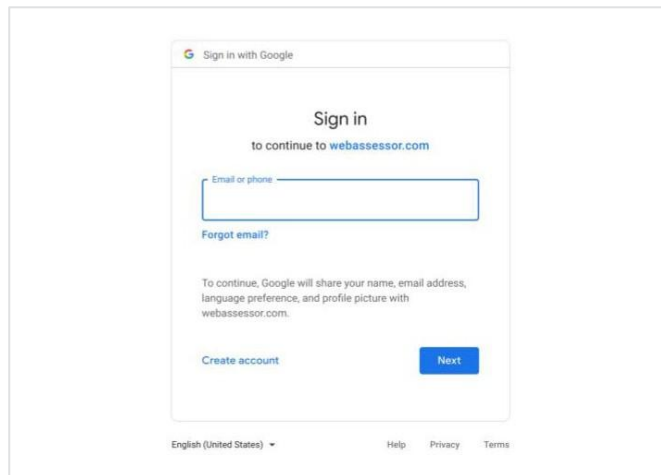
[Políticas de Privacidade do exame](#)



1

Faça login na sua Conta do Google

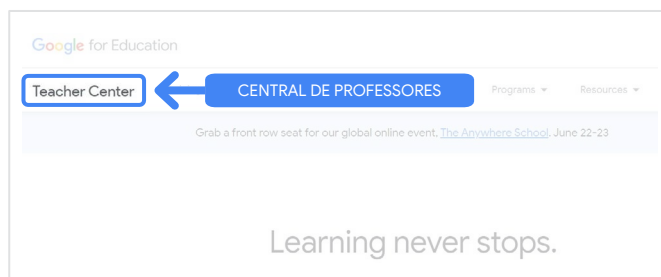
Faça login na Conta do Google que você quer usar no perfil de teste, ou seja, a conta que será associada às certificações.




2

Na Central de professores

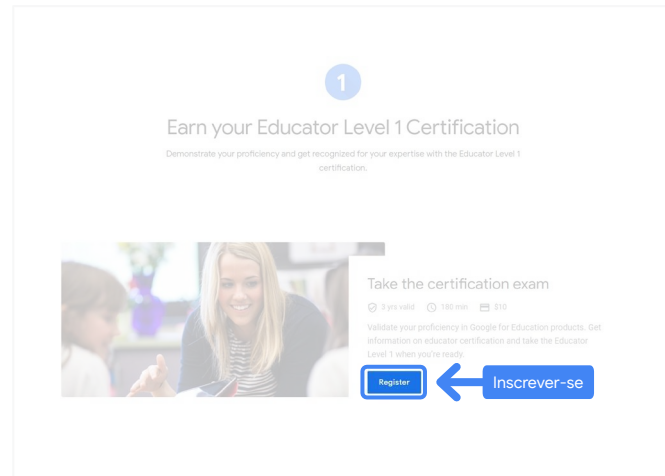
Comece na [Central de professores do Google](#)



Para escolher um exame, navegue até a página de Nível 1 ou Nível 2 no menu suspenso “Certificações”.

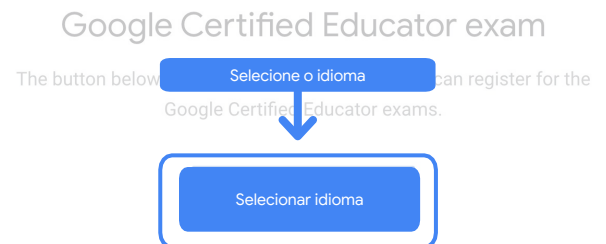


Na página do exame, clique no botão azul “Inscreva-se”



Página de acesso ao exame do Educador certificado pelo Google

Clique no botão azul “Selecionar idioma”.

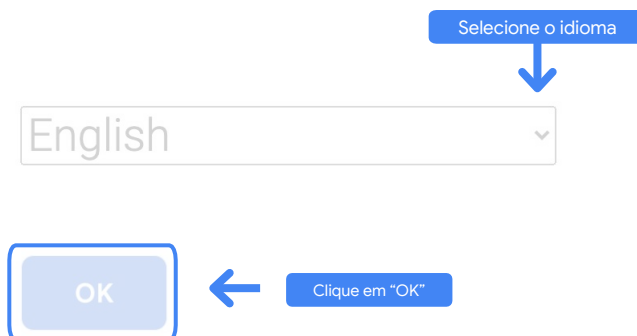


If you are using a Google Workspace for Education account and you aren't able to access the link above, then please contact your domain administrator. Alternatively, you can return to the page while logged into a different Google account.

Escolha o idioma de sua preferência para fazer o exame


Clique no menu suspenso para escolher o idioma de sua preferência.

Clique em "OK" para continuar. A página da Webassessor será aberta para você se inscrever no exame.



Não consegue acessar a página de inscrição?

Se você usa uma conta do Google Workspace for Education e não consegue acessar a página de inscrição do jeito descrito, há duas opções.



Opção 1

Peça ao seguinte ao administrador do Google Workspace for Education:

- Adicionar você a uma [UO classificada como "Adulto"](#) (mais de 18 anos)
- Verificar se essas UOs para Adultos também [fazem parte dos serviços adicionais que não são controlados individualmente](#).
- Para ver mais instruções, [siga o passo a passo deste tutorial em vídeo](#).



Opção 2

Tente usar outra conta.

- Volte à Central de professores com outra Conta do Google, como uma conta pessoal do Gmail.

Não tem outra conta?

[Crie uma nova conta](#).

Não sabe quem é o administrador?


[Clique aqui](#) e receba ajuda para identificar o administrador do Google Workspace for Education da sua escola.



3

Crie ou faça login na sua conta da Kryterion

Caso você não tenha uma conta da Kryterion, siga as etapas do Caminho 1. Se você já tiver uma, quando clicar no botão “Inscrever-se” da Etapa 2, a página de destino da conta da Kryterion será aberta.



1 Caminho 1

Ainda não tenho uma conta (siga as etapas abaixo)

2 Caminho 2

Já tenho uma conta da Kryterion ([vá para a Etapa 4 deste documento](#))

Google for Education Certification Exams

Powered By KRYTERION GLOBAL TESTED SOLUTIONS

Home | Help

Login: Save Cancel

Must be an email address. If you're registering for an education exam, this must be the same email address you used in the teacher center.

Password: The password must be at least 8 characters long and contain at least one uppercase character, one lowercase character, one digit, and one special character. (E.g. P@ssw0rd123!)

Re-Enter Password:

Legal First Name: When taking an exam at a testing center, the name on your test forms of identification must match exactly with your name as specified below. Additionally, all identification must be current. Special characters will not be accepted.

Legal Last Name:

Work or School Email Address: (e.g. name@school.com)

Primary Phone:

Address Line 1:

Address Line 2:

City:

Province/State:

Postal Code:

Country:

Custom Fields:

Secondary Email Address (in case your primary email changes):

Primary Relationship with Google:

Your name as you would like it to appear on your certificate:

Send me emails from the Google for Education team including professional development opportunities and our newsletter with the latest product updates, tips, stories and more.

Organization (Employer or School):

Save Cancel

Kryterion, Inc. uses cookies to track session reliability, maintain session security, and understand user interaction with our website. By browsing our website you consent to the use of cookies and other tracking technologies. For more information please see our [Privacy Policy](#).

Privacy Policy | Terms of Service | © 2021 KRYTERION, Inc. and KRYTERION Limited. All Rights Reserved. KRYTERION

Caminho 1:

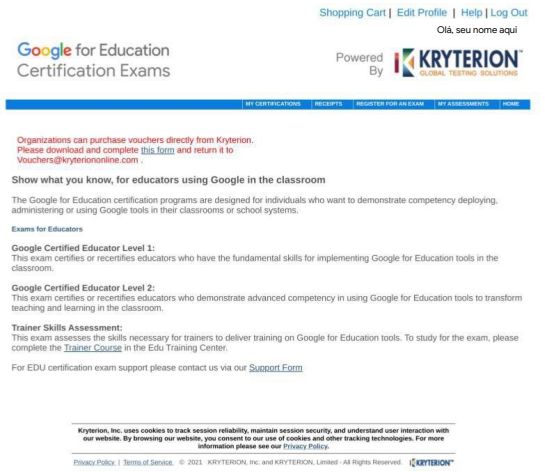

Ainda não tenho uma conta

- Preencha todos os campos obrigatórios do formulário.
- Clique em “Salvar” quando terminar.

Observação:

O campo “Endereço de e-mail do trabalho ou da escola” fica esmaecido e não é possível alterá-lo. Caso você prefira associar suas certificações do Google Edu a outra conta, feche a guia do navegador, saia da conta conectada e comece novamente na Central de professores (Etapa 1 deste documento).

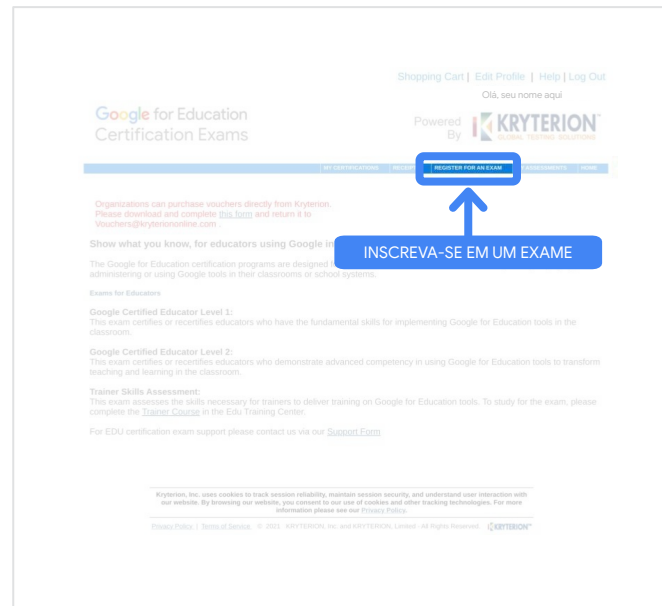
Após preencher o perfil da Kryterion, a página inicial da plataforma será aberta automaticamente.



4

Inscriva-se em um exame

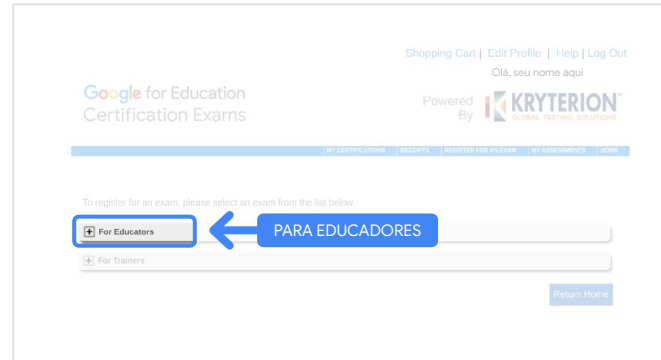
Clique em “Inscrever-se em um exame” no menu superior azul



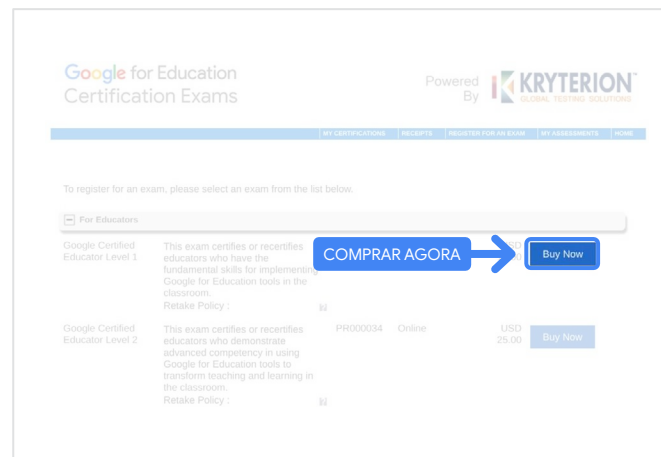
Escolha um exame no catálogo

Observação:

É preciso clicar no ícone “+” para expandir as opções do catálogo.



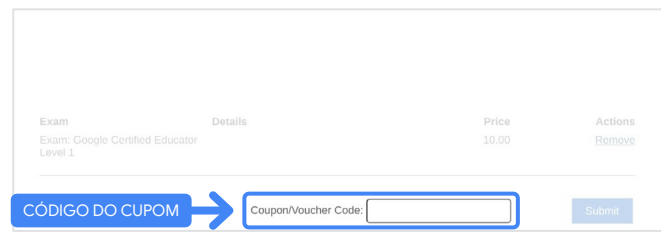
Clique no botão azul “Comprar agora” ao lado do exame que você quer adquirir. Isso abrirá o “Carrinho de compras”.



Caso você tenha um cupom, insira-o no campo “Código do cupom” e clique em “Enviar”.

Observação:

O valor será ajustado para US\$ 0.



Se você estiver pagando com um cartão de crédito, clique no botão “Finalizar compra” para adicionar os dados de pagamento e, em seguida, clique em “Enviar”.

Observação:

Depois que você clicar em “Enviar”, uma página de confirmação será aberta e pode ser impressa (veja a imagem na direita). Você também receberá um e-mail com o recibo da inscrição no endereço da conta.



Para confirmar a inscrição no exame, na página inicial da Kryterion, na barra azul superior, clique em “Minhas avaliações”.

Total Price: USD 10.00

Amount:

Credit Card Number: *

CVC Number: * (what is this?)

Card Type:

Expiration Date:

Once submitted, an e-mail will be sent to you confirming payment and registration information for your examination session.

Thank you for making your purchase.

An email has been sent to you confirming this purchase and providing details on the assessment(s) purchased.

Candidate Name : **Seu nome aqui**

Quantity	Item	Price	Total
1	Google Certified Educator Level 1	USD 10.00	USD 10.00
	Applied Voucher Google Certified Educator Level 1	Código do cupom aqui	-100% (USD 10.00)
Total Price:			USD 0.00

Order Date:

Kryterion, Inc. 7776 S Pointe Pkwy W #200, Phoenix, AZ 85044 | TIN: 86-0940055

Shopping Cart | Edit Profile | Help | Log Out

Olá, seu nome aqui

Google for Education Certification Exams

Powered By **KRYTERION**
EXAMS. TESTING. VOUCHERS.

[MY CERTIFICATIONS](#) | [RECEIPTS](#) | [REGISTER FOR AN EXAM](#) | [MY ASSESSMENTS](#) | [HOME](#)

Organizations can purchase vouchers directly from Kryterion. Please download and complete [this form](#) and return it to Vouchers@kryteriononline.com

Show what you know, for educators using Google in the classroom

The Google for Education certification programs are designed for individuals who want to demonstrate competency deploying, administering or using Google tools in their classrooms or school systems.


Exams for Educators

Veja o exame que você acabou de comprar em **Exames agendados**.

Observação:

O ícone “Início” continuará com um ponto de interrogação. Verifique seu e-mail para iniciar o exame.

Também é possível ver os outros que você já fez nesta página.



5

Recibo de inscrição

Você receberá um e-mail de confirmação da inscrição no exame.

Verifique se você já adicionou o endereço donotreply@webassessor.com aos seus contatos da Conta do Google.

Observação:

Se você não receber o e-mail de confirmação, confira sua pasta de spam.

EXAMES AGENDADOS

SCHEDULED EXAMS

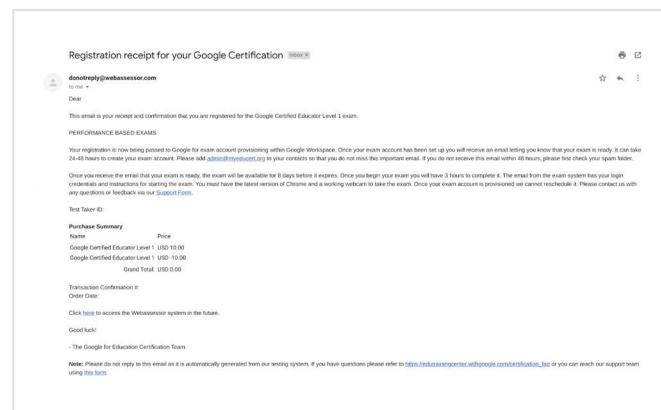
Exam	Date Scheduled	Exam Details	Data de compra aqui	Launch	Details
Google Certified Educator Level 1		Online	06 June 2021	🚀	

IN-PROGRESS EXAMS

Exam	Date Scheduled	Exam Details	Date Registered	Date Launched	Launch
None found.					

COMPLETED EXAMS

Exam	Exam Details	Date Launched	Date Completed	Result
None found.				



De:

donotreply@webassessor.com

Assunto:


Recibo de inscrição na certificação do Google

Inicie o exame

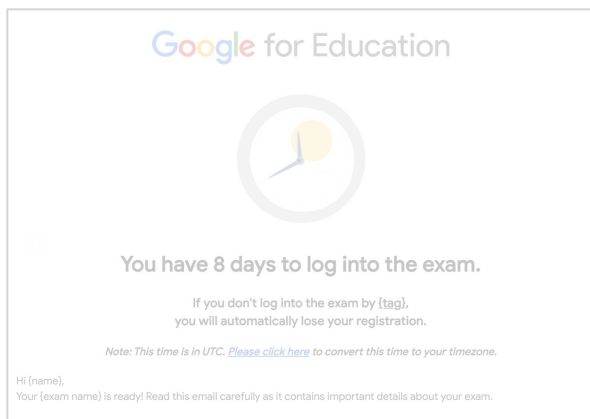
Após a configuração, um e-mail informará que o exame está pronto. **Lembre-se de que pode levar de 24 a 48 horas para criar seu perfil de exame.** Não se esqueça de adicionar o endereço de e-mail admin@myeducert.org aos contatos da sua Conta do Google.



E-mail com instruções e link para o exame



Observação: este e-mail inclui o link para o exame e instruções para iniciá-lo.



Depois que você receber o e-mail informando que o exame está pronto, ele ficará **disponível por oito dias** antes de expirar.

- Quando você iniciar o exame, terá **três horas** para concluí-lo.
- Você precisa ter a [versão mais recente do Chrome](#) e uma webcam que funcione para fazer o exame.
- Após o provisionamento da conta do exame, não poderemos mais reagendá-lo.

Recursos adicionais



[Perguntas frequentes sobre o Nível 1 e o Nível 2](#)



Fale conosco em caso de dúvidas sobre sua experiência com o exame usando nosso [Formulário de suporte.](#)

