


Examens Professeur certifié Google

S'inscrire et utiliser un coupon



Contenu



Avant de commencer



Connectez-vous à votre compte Google



Accédez au Centre pour les enseignants



Accédez à votre compte Kryterion ou créez-en un



Inscrivez-vous à un examen



Retrouvez votre reçu d'inscription



Lancez l'examen



Ressources supplémentaires



Avant de commencer

Vous devez toujours accéder d'abord au [Centre pour les enseignants](#), même si vous avez déjà un compte Kryterion.

Suivez les instructions de ce document, que vous utilisiez un coupon ou payiez par carte de crédit.



E-mails que vous allez recevoir

Une fois inscrit à l'examen, vous recevrez des e-mails depuis les adresses ci-dessous :

admin@myeducert.org

donotreply@webassessor.com

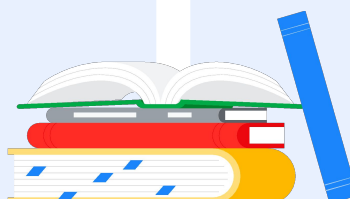


Conditions générales des examens

Avant de passer l'examen, vous devez accepter les conditions générales. Vous pouvez les consulter ci-dessous :

[Accord de non-divulgence](#)

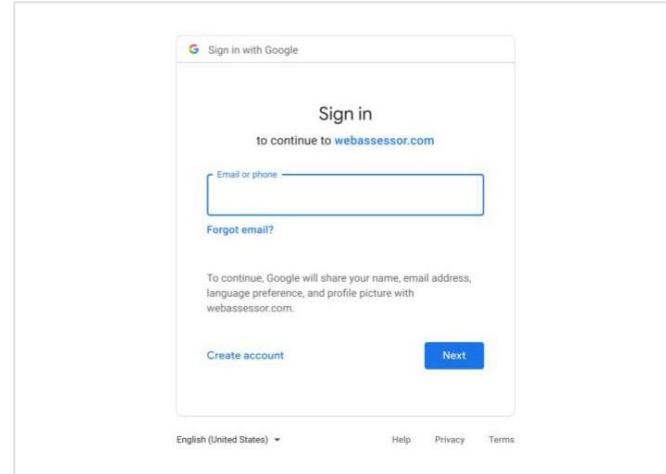

[Règles de confidentialité des examens](#)



1

Connectez-vous à votre compte Google

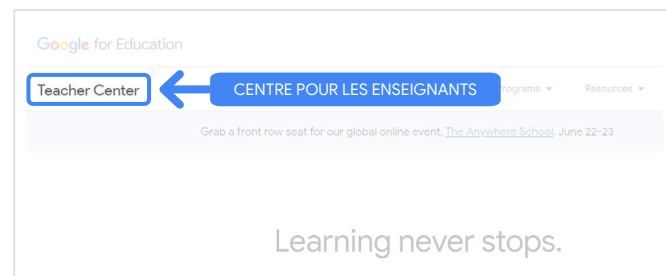
Assurez-vous d'être connecté au compte Google que vous voulez utiliser comme profil pour votre examen. C'est ce compte qui sera associé à vos certifications.




2

Accédez au Centre pour les enseignants

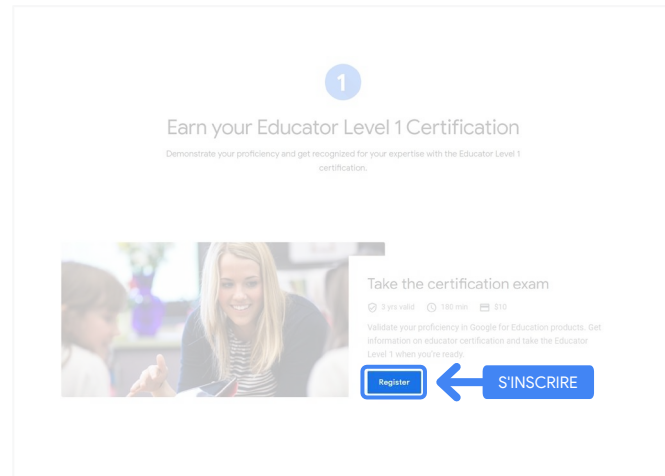
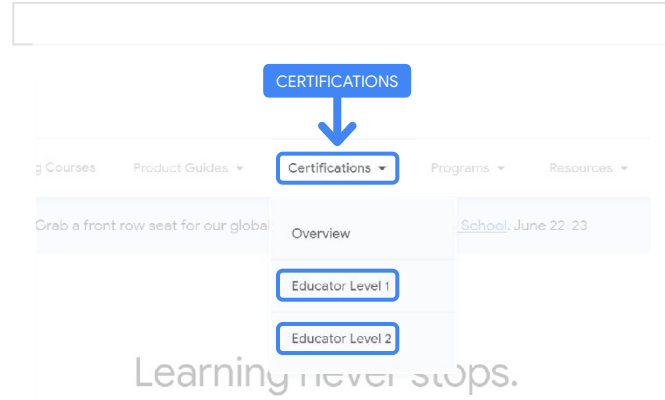
Pour commencer, accédez au [Centre pour les enseignants de Google](#).



Pour sélectionner l'examen qui vous intéresse, accédez à la page "Professeur - Niveau 1" ou "Professeur - Niveau 2" depuis le menu déroulant "Certifications".

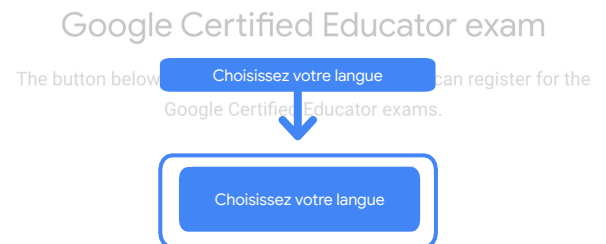


Une fois sur la page de l'examen, cliquez sur le bouton bleu "S'inscrire".



Page d'accès aux examens Professeur certifié Google

Cliquez sur le bouton bleu "Choisissez votre langue".

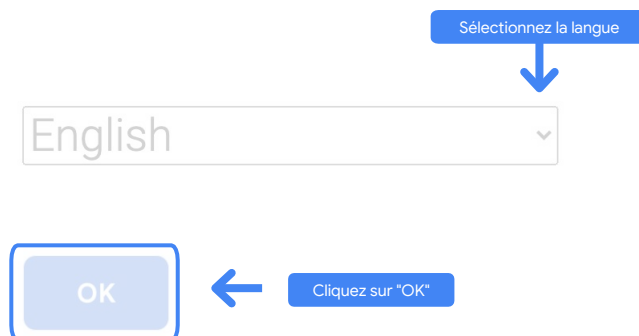


If you are using a Google Workspace for Education account and you aren't able to access the link above, then please contact your domain administrator. Alternatively, you can return to the page while logged into a different Google account.

Sélectionnez la langue de l'examen.


Cliquez sur le menu déroulant pour choisir votre langue.

Cliquez sur "OK" pour continuer. La page Webassessor s'affiche pour que vous vous inscrivez à l'examen.



Vous n'arrivez pas à accéder à la page d'inscription ?

Si vous utilisez un compte Google Workspace for Education et que vous ne parvenez pas à accéder à la page d'inscription, deux possibilités s'offrent à vous.



Option 1

Contactez votre administrateur Google Workspace for Education :

- Demandez-lui de vous ajouter à une [unité organisationnelle classée "Adulte"](#) (18 ans et plus).
- Assurez-vous que [les services supplémentaires sans contrôle individuel sont également activés](#) pour ces unités organisationnelles adultes.
- Pour plus d'instructions, consultez ce [tutoriel vidéo par étapes](#).



Option 2

Essayez un autre compte.

- Connectez-vous à un autre compte Google, comme un compte Gmail personnel, et revenez dans le Centre pour les enseignants.

Vous n'avez pas d'autre compte ?

[Créez-en un.](#)

Vous ne savez pas qui est votre administrateur ?


[Cliquez ici](#) pour savoir qui est l'administrateur Google Workspace for Education de votre école.



3

Accédez à votre compte Kryterion ou créez-en un

Si vous n'avez pas de compte Kryterion, suivez les étapes de la procédure 1. Si vous avez déjà un compte Kryterion, lorsque vous cliquez sur le bouton "S'inscrire" à l'étape 2 ci-dessus, vous accédez directement à la page de destination du compte Kryterion.



1 Procédure 1

Vous n'avez pas encore de compte (suivez les étapes ci-dessous)

2

Procédure 2

Vous avez déjà un compte Kryterion
[\(passez à l'étape 4 de ce document\)](#)

Procédure 1 :


Vous n'avez pas encore de compte

- Remplissez tous les champs requis du formulaire.
- Cliquez sur "Enregistrer" lorsque vous avez terminé.

Remarque :

Le champ "Adresse e-mail" est grisé et ne peut pas être modifié. Si vous préférez associer vos certifications Google Edu à un autre compte, fermez l'onglet du navigateur, déconnectez-vous du compte que vous utilisez et recommencez depuis le Centre pour les enseignants (étape 1 de ce document).

Une fois que vous avez rempli votre profil Kryterion, vous êtes automatiquement renvoyé vers la page d'accueil Kryterion.



Organizations can purchase vouchers directly from Kryterion. Please download and complete [this form](#) and return it to Vouchers@kryteriononline.com.

Show what you know, for educators using Google in the classroom

The Google for Education certification programs are designed for individuals who want to demonstrate competency deploying, administering or using Google tools in their classrooms or school systems.

Exams for Educators

Google Certified Educator Level 1:
This exam certifies or recertifies educators who have the fundamental skills for implementing Google for Education tools in the classroom.

Google Certified Educator Level 2:
This exam certifies or recertifies educators who demonstrate advanced competency in using Google for Education tools to transform teaching and learning in the classroom.

Trainer Skills Assessment:
This exam assesses the skills necessary for trainers to deliver training on Google for Education tools. To study for the exam, please complete the [Trainer Course](#) in the Edu Training Center.

For EDU certification exam support please contact us via our [Support Form](#)

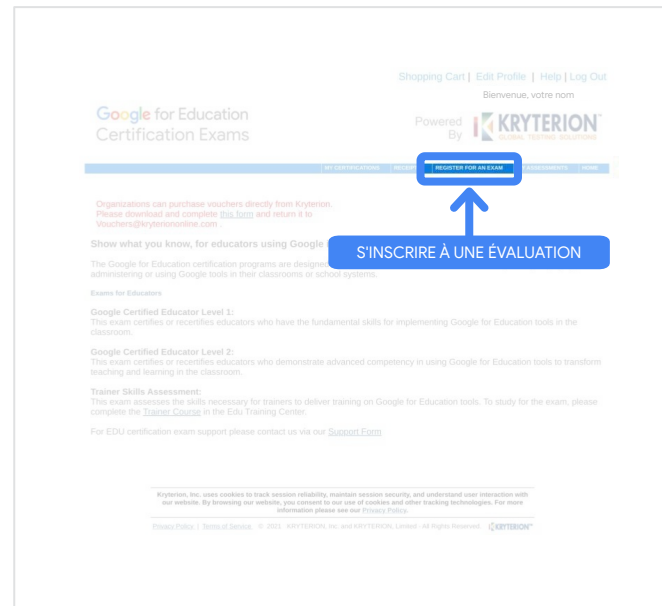
Kryterion, Inc. uses cookies to track session reliability, maintain session security, and understand user interaction with our website. By browsing our website, you consent to our use of cookies and other tracking technologies. For more information please see our [Privacy Policy](#).

Privacy Policy | Terms of Service | © 2021 KRYTERION, INC. and KRYTERION, Limited - All Rights Reserved.

4

Inscrivez-vous à un examen

Cliquez sur "S'inscrire à une évaluation" dans le menu bleu en haut de la page.



Sélectionnez un examen dans le catalogue.

Remarque :

Cliquez sur l'icône "+" pour afficher toutes les options du catalogue.



Cliquez sur le bouton bleu "Acheter" à côté de l'examen pour l'acheter. Vous accédez alors à votre panier.

Si vous possédez un coupon, saisissez son code dans le champ "Code Promo/bon", puis cliquez sur "Appliquer".

Remarque :

Le prix est modifié et affiche "USD 0.00".

Si vous payez par carte de crédit, cliquez sur le bouton "Régler" pour ajouter les informations de votre carte de crédit, puis cliquez sur "Submit" (Envoyer).

Remarque :

Lorsque vous cliquez sur "Submit" (Envoyer), une page de confirmation s'affiche, que vous pouvez imprimer (voir l'image ci-contre). Vous recevrez également un reçu pour votre inscription à l'adresse e-mail utilisée pour ce compte.



Pour vérifier que vous êtes bien inscrit à l'examen, dans la barre bleue en haut de la page d'accueil Kryterion, cliquez sur "Mes évaluations".

Total Price: USD 10.00

Amount:

Credit Card Number:

CVC Number:

Card Type:

Expiration Date:

Once submitted, an e-mail will be sent to you confirming payment and registration information for your examination session.

Thank you for making your purchase.

An email has been sent to you confirming this purchase and providing details on the assessment(s) purchased.

Candidate Name : **Votre nom**

Quantity	Item	Price	Total
1	Google Certified Educator Level 1	USD 10.00	USD 10.00
	Applied Voucher Google Certified Educator Level 1	Code du coupon	-100% (USD 10.00)
Total Price:			USD 0.00

Order Date: **Date d'achat**

Kryterion, Inc. 7776 S Pointe Pkwy W #200, Phoenix, AZ 85044 | TIN: 86-0940055

Shopping Cart | Edit Profile | Help | Log Out

Bienvenue, votre nom

Google for Education Certification Exams

Powered By **KRYTERION**

MY CERTIFICATIONS | MY RECEIPTS | REGISTER FOR AN EXAM | **MY ASSESSMENTS** | HOME

Organizations can purchase vouchers directly from Kryterion. Please download and complete [this form](#) and return it to Vouchers@kryteriononline.com

Show what you know, for educators using Google in the classroom

The Google for Education certification programs are designed for individuals who want to demonstrate competency deploying, administering or using Google tools in their classrooms or school systems.

Exams for Educators


Sous **Évaluations planifiées**, vous devriez voir l'examen que vous venez d'acheter.

Remarque :

Un point d'interrogation s'affichera toujours dans la colonne "Lancer".

Consultez vos e-mails pour lancer l'examen.

Vous pouvez aussi voir les autres examens que vous avez passés sur cette page.



5

Retrouvez votre reçu d'inscription

Vous allez recevoir un e-mail confirmant que vous êtes bien inscrit à l'examen.

Assurez-vous d'avoir ajouté l'adresse e-mail donotreply@webassessor.com à vos contacts dans votre compte Google.

Remarque :

Si vous ne recevez pas l'e-mail de confirmation, vérifiez votre dossier de spam.

ÉVALUATIONS PLANIFIÉES

SCHEDULED EXAMS

Exam	Date Scheduled	Exam Details	Date Registered	Launch	Details
Google Certified Educator Level 1		Online	06 June 2021	🚫	

IN-PROGRESS EXAMS

Exam	Date Scheduled	Exam Details	Date Registered	Date Launched	Launch
None found.					

COMPLETED EXAMS

Exam	Exam Details	Date Launched	Date Completed	Result
None found.				

Registration receipt for your Google Certification

donotreply@webassessor.com

Dear

This email is your receipt and confirmation that you are registered for the Google Certified Educator Level 1 exam.

PERFORMANCE BASED EXAMS

Your registration is now being processed to Google for exam account provisioning within Google Workspace. Once your exam account has been set up you will receive an email letting you know that your exam is ready. It can take 24-48 hours to create your exam account. Please add donotreply@webassessor.com to your contacts so that you do not miss this important email. If you do not receive this email within 48 hours, please first check your spam folder.

Once you receive the email that your exam is ready, the exam will be available for 8 days before it expires. Once you begin your exam you will have 3 hours to complete it. The email from the exam system has your login credentials and instructions for starting the exam. You must use the latest version of Chrome and a working webcam to take the exam. Once your exam account is provisioned we cannot reimburse it. Please contact us with any questions or feedback via our [Support Form](#).

Test Taker ID:

Purchase Summary

Name: Google Certified Educator Level 1 USD 19.00
Price: Google Certified Educator Level 1 USD 19.00
Grand Total: USD 0.00

Transaction Confirmation ID:

Order Date:

[Click here](#) to access the Webassessor system in the future.

Good luck!

The Google for Educator Certification Team

Note: Please do not reply to this email as it is automatically generated from our testing system. If you have questions please refer to <https://educator.google.com/webassessor/faq> or you can reach our support team using this form.



De :

donotreply@webassessor.com

Objet :

Registration receipt for your Google Certification (Reçu de votre inscription à l'examen de certification Google)

Lancez l'examen

Lorsque l'examen aura été configuré, vous recevrez un e-mail vous indiquant qu'il est prêt. **La création du profil pour l'examen peut prendre entre 24 et 48 heures.** Assurez-vous d'avoir ajouté l'adresse e-mail admin@myeducert.org à vos contacts dans votre compte Google.



E-mail d'instructions et lien vers l'examen



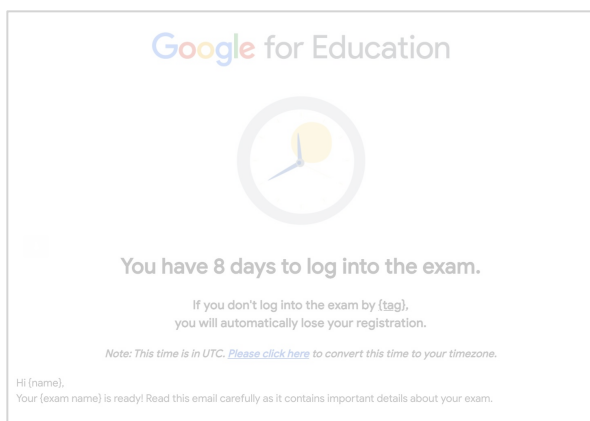
De :

admin@myeducert.org

Objet :

Your Google for Education
Exam is ready (Votre examen
Google for Education est prêt)

Remarque : Cet e-mail contient le lien vers l'examen ainsi que les instructions pour le lancer.



À compter de la réception de l'e-mail vous informant de la disponibilité de l'examen, **vous disposez de huit jours** pour le passer avant qu'il n'expire.

- Une fois l'examen commencé, vous avez **trois heures** pour le terminer.
- Pour passer l'examen, vous avez besoin de la [dernière version de Chrome](#) et d'une webcam en état de marche.
- Une fois votre compte d'examen créé, l'examen ne peut pas être reporté.

Ressources supplémentaires



[Questions fréquentes sur les niveaux 1 et 2](#)



Si vous avez des questions sur le déroulement de l'examen, contactez-nous via le [formulaire d'assistance](#).

