

---

# ANÁLISE DE COMPETITIVIDADE DO SETOR DE TINTAS DO ESTADO DO ESPÍRITO SANTO

---

Este documento tem o objetivo de atender à *Cláusula Terceira – Das Ações do Setor* do Contrato de Competitividade firmado entre o Governo do Estado do Espírito Santo, por meio da Secretaria de Estado de Desenvolvimento e da Secretaria de Estado da Fazenda, e o **Setor das Indústrias Tintas** do Estado do Espírito Santo.

A celebração do Contrato de Competitividade está previsto na Lei nº 10.568 de 26/07/2016, que “estabelece medidas e mecanismos de proteção à economia do Estado, apoiando os setores ou segmentos da economia do Estado, em especial, para garantir a competitividade e a ocupação de espaços no mercado, frente aos benefícios fiscais concedidos por outras unidades federadas”.

Em cumprimento à referida cláusula, e atendendo à Portaria nº 079-R (de 31 de maio de 2022), a presente **Análise de Competitividade do Setor, ou Relatório Setorial**, apresenta: i) as informações que auxiliam no entendimento da conjuntura econômica nacional e estadual, que constam o Panorama Econômico Espírito Santo 2022, ii) o panorama setorial elaborado a partir de fontes de dados secundárias oficiais, demonstrado por meio do Painel de Indicadores do Setor iii) os resultados da Pesquisa, Autoavaliação de Gestão e Contrapartidas **aplicada pela Sedes** às empresas beneficiárias da lei mencionada, iv) as Contrapartidas previstas no contrato de competitividade e v) os resultados das ações previstas.



PANORAMA ECONÔMICO 2022



PAINEL DE INDICADORES DO SETOR DE TINTAS



PESQUISA, AUTOAVALIAÇÃO DE GESTÃO E CONTRAPARTIDAS



CONTRAPARTIDAS PREVISTAS NO CONTRATO



AÇÕES DO SETOR



## PANORAMA ECONÔMICO 2022

## Aspectos econômicos gerais de 2022



### **Redução no número de casos de Covid-19**

Flexibilização e posterior retirada das medidas sanitárias internas de controle da doença.



### **Aumento de demanda por serviços**

Continuidade no processo de retomada das atividades temporariamente paralisadas na pandemia.



### **Persistência inflacionária**

Apesar da medida governamental de redução dos preços de combustíveis e outros bens e serviços, a inflação brasileira (5,79%) fechou 2022 acima da meta (3,50%).



### **Elevado patamar da taxa de juros**

Que provoca impacto negativo sobre o avanço da atividade econômica e compromete a renda das famílias.



### **Ano de eleições**

Adoção de medidas governamentais de sustentação de renda.



### **Ambiente externo adverso**

Guerra entre Rússia e Ucrânia e impacto nos preços das commodities e na normalização das cadeias globais de suprimento. Desaceleração da economia mundial.

## Ambiente externo de incertezas marcou 2022

O ano 2022 foi marcado pela eclosão da **guerra entre Rússia e Ucrânia**, que intensificou certas dificuldades no mercado global, o qual vinha se recuperando de 2 anos de pandemia de Covid-19. Como consequência, houve manutenção da **inflação em elevado patamar**, **aumento das taxas de juros** nas economias centrais e pressão sobre a renda das famílias.

Ainda, a **desaceleração da economia chinesa** devido à política local de Covid-zero também provocou impacto na economia mundial nesse ano.

Projeção inicial<sup>1</sup> de crescimento mundial 2022:

4,5%

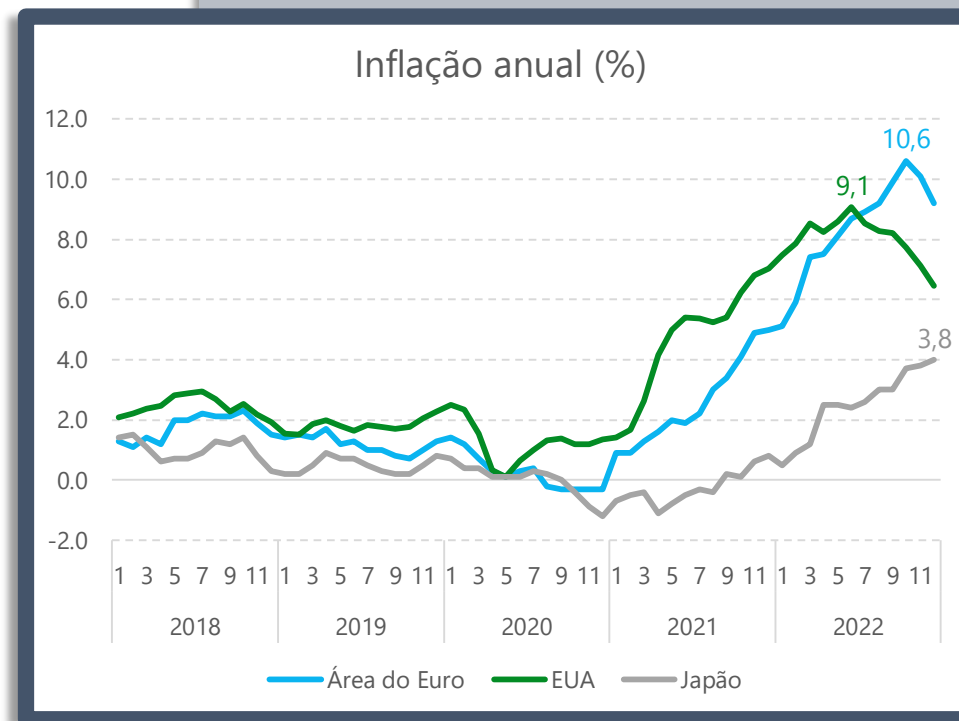
Última projeção<sup>2</sup> de crescimento mundial 2022:

3,2%

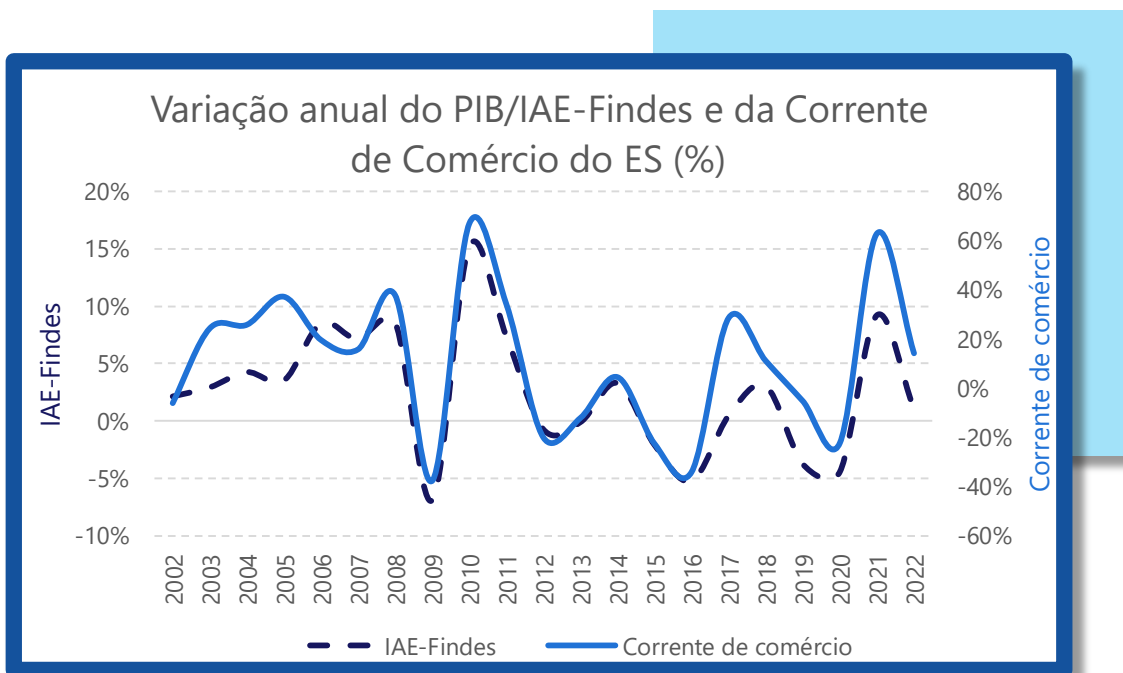
<sup>1</sup> Dezembro de 2021

<sup>2</sup> Janeiro de 2023

Fonte: OCDE. Elaboração: Observatório da Indústria/Findes.



## Ambiente externo interfere no desempenho da economia do Espírito Santo



Fonte: ComexStat; PIB/IBGE e IAE-Findes. Elaboração: Observatório da Indústria/Findes.

(\*) Corrente de comércio = Valor das exportações + Valor das importações em um determinado período de tempo de uma determinada região.

A trajetória do crescimento do PIB do Espírito Santo apresenta oscilação na mesma direção da corrente de comércio\*, reforçando a importância do comércio exterior na economia estadual.

63%

É o grau de abertura da economia capixaba, quase o dobro da economia brasileira (33%).

1,0%

Foi o crescimento da economia capixaba em 2022, após expansão de 9,2% em 2021.

20%

Foi o crescimento da corrente de comércio do ES, após expansão de 62,8% em 2021.

## Atividade econômica do Espírito Santo cresceu **1,0%** em 2022

O crescimento da economia do estado foi impulsionado pelos avanços das atividades dos serviços e da agropecuária.



A **indústria capixaba recuou 9,7%** em 2022, explicada pelo desempenho da indústria extrativa e da indústria de transformação.



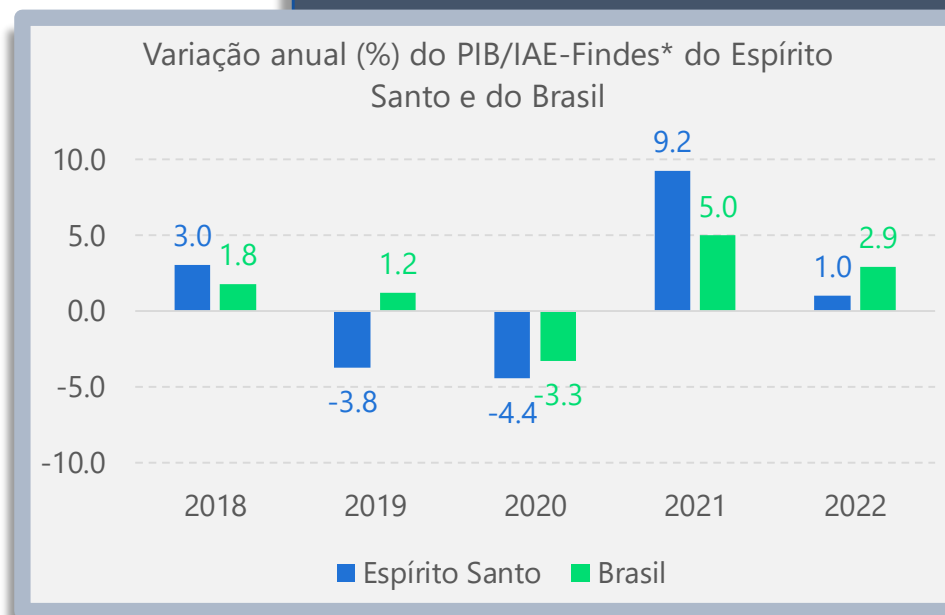
Os **serviços cresceram 5,0%**, com destaques positivos em todas as atividades, em meio à continuidade de recuperação do setor.



A **agropecuária ampliou 7,1%**, devido às expansões tanto na agricultura, quanto na pecuária.



O **PIB do Brasil cresceu 2,9%** em 2022 frente a 2021, puxado pelos serviços (4,2%) e pela indústria (1,6%), ao passo que a agropecuária reduziu 1,7%.



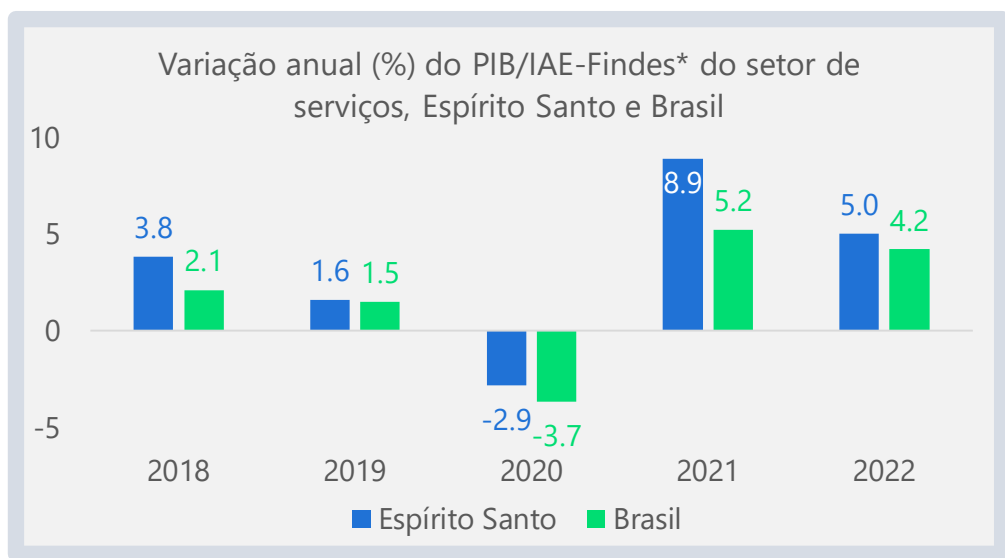
(\*) Os valores de 2020 em diante são estimados pelo IAE-Findes para o ES.

Fonte: IAE-Findes/Observatório da Indústria e PIB/IBGE. Elaboração: Observatório da Indústria/Findes.



## Setor de **serviços** do Espírito Santo avançou **5,0%** em 2022

O setor foi beneficiado pela continuidade no processo de recuperação dos impactos provocados pela pandemia de Covid-19, principalmente devido à retomada da demanda por prestação de serviços.



### Demais serviços: +6,5%

Destaques positivos para educação e saúde privadas; as atividades profissionais, científicas, administrativas e serviços complementares; e as atividades imobiliárias.



### Transporte: +2,6%

Favorecido pela maior circulação da população (com o retorno das pessoas às viagens) e de mercadorias.



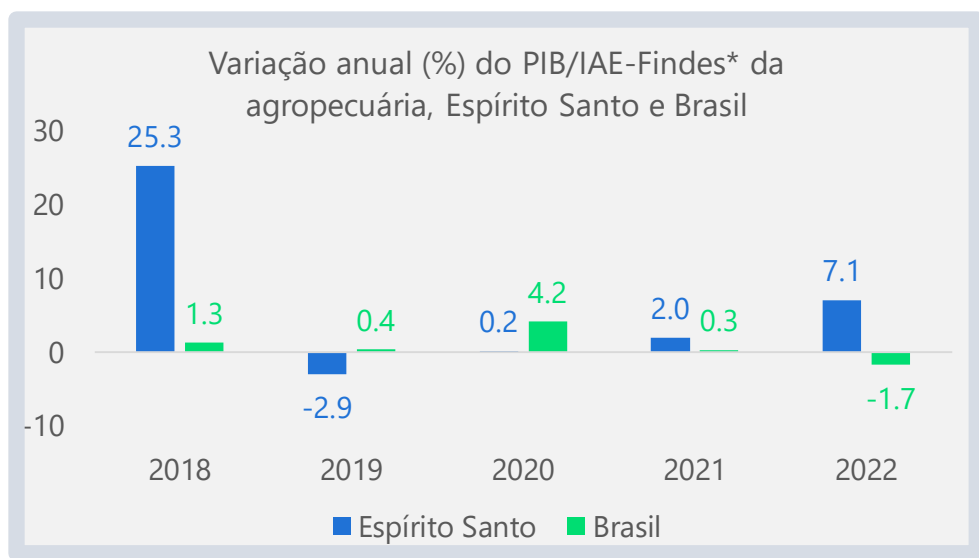

### Comércio: +1,4%

os impactos positivos das medidas governamentais de sustentação da renda foram contrabalanceados pela alta dos preços e pelo aumento do custo do crédito.

(\*) Os valores de 2020 em diante são estimados pelo IAE-Findes para o ES.  
Fonte: IAE-Findes/Observatório da Indústria e PIB/IBGE. Elaboração: Observatório da Indústria/Findes.

## Atividade da **agropecuária** capixaba expandiu **7,1%** em 2022

A agropecuária do ES foi impulsionada pelos avanços tanto na agricultura, puxada pelo café e outras lavouras, como pela pecuária



### **Agricultura: +8,4%**

As lavouras típicas do estado que influenciaram a alta do setor foram: café, milho em grão, cana-de-açúcar e laranja.



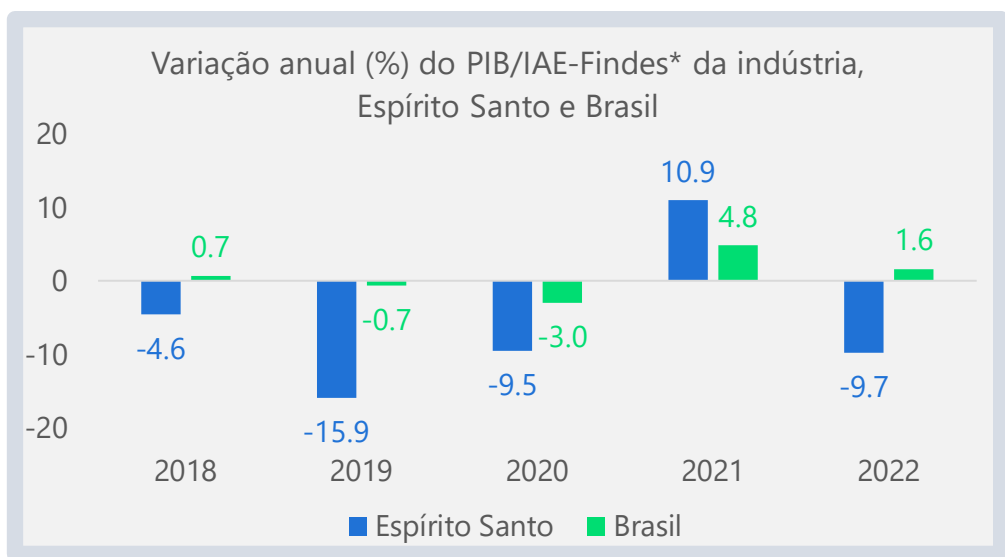
### **Pecuária: +3,6%**

Positivamente influenciada pelo crescimento da produção de bovinos e suínos.

(\*) Os valores de 2020 em diante são estimados pelo IAE-Findes para o ES.  
 Fonte: IAE-Findes/Observatório da Indústria e PIB/IBGE. Elaboração: Observatório da Indústria/Findes.

## A indústria do Espírito Santo recuou **-9,7%** em 2022

Pressionada pelo desempenho negativo de 2 das 4 atividades que compõem o setor, a indústria capixaba voltou a recuar após expressivo crescimento de 10,9% em 2021



(\*) Os valores de 2020 em diante são estimados pelo IAE-Findes para o ES.  
Fonte: IAE-Findes/Observatório da Indústria e PIB/IBGE. Elaboração: Observatório da Indústria/Findes.



### **Indústria extrativa: -25,4%**

Redução na produção do setor de petróleo e gás natural e na atividade de pelotização de minério de ferro.



### **Indústria de transformação: -5,5%**

Redução de demanda externa e aumento de custos de produção interferiram no desempenho do setor.



### **Construção: +5,2%**

Na última década, 2022 foi o 2º melhor ano para o setor, atrás apenas de 2021.



### **Energia e saneamento: +1,3%**

Totalizou 5 altas consecutivas com esse crescimento de 2022.

## Balança comercial do Espírito Santo fechou 2022 deficitária

Aumento dos preços externos, sobretudo dos **insumos energéticos** devido ao conflito russo-ucraniano, elevou o valor das importações capixabas em 2022.

Do lado das exportações, a **desaceleração da economia global** reduziu o apetite externo por bens industriais, tais como os produtos de aço, o petróleo, as pelotas de minério de ferro e as rochas ornamentais, que são destaques na pauta exportadora do Espírito Santo.

O valor das **importações** capixabas cresceu **45,4%** em 2022 frente a 2021.

O valor das **exportações** do estado **reduziu 6,7%** no período.

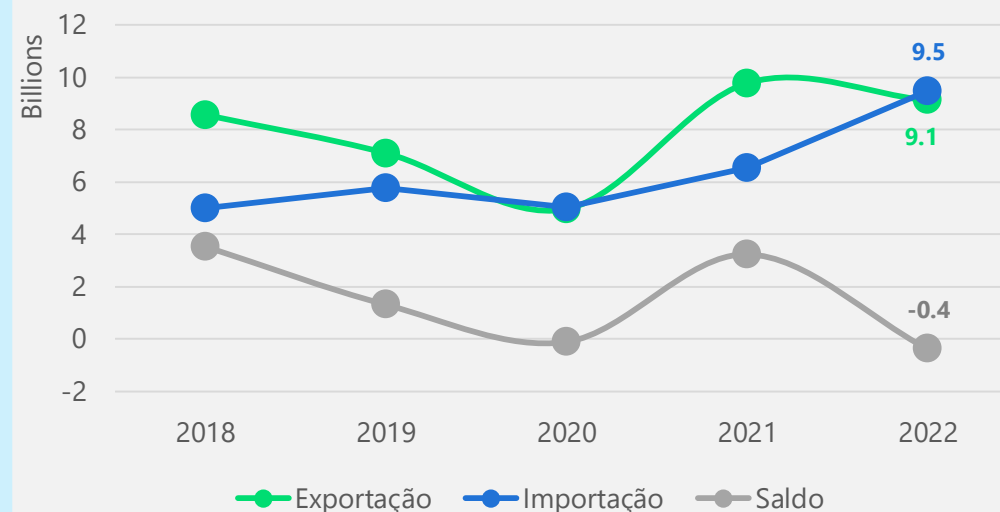


Ao desagregar as exportações em dois componentes, preço e quantidade, a **redução das exportações** capixabas foram pressionadas pelo índice de **quantum (-9,7%)**, enquanto o **aumento das importações** foi impulsionado pelo índice de **preços (31,2%)** e de quantum (11,1%).



Fonte: ComexStat. Elaboração: Observatório da Indústria/Findes.

Dados do comércio exterior do Espírito Santo



## O Espírito Santo possui parceiros comerciais diversos

Os Estados Unidos foram os maiores compradores de produtos capixabas em 2022. Em seguida estão: Malásia, Argentina, China e Egito.

Do lado dos países vendedores para o estado estão: China, Estados Unidos, Austrália, Argentina e Alemanha.



Principais compradores do ES:  
*(participação no valor exportado pelo ES e produtos de destaque na pauta exportadora)*



### **ESTADOS UNIDOS: 31,2%**

(produtos de aço; minério de ferro; pasta química de madeira e pedras)



### **MALÁSIA: 9,2%**

(petróleo; minério de ferro; café solúvel e pastas químicas de madeira)



### **ARGENTINA: 6,1%**

(minério de ferro; café; produtos de aço; pedras e pimenta)

Fonte: ComexStat. Elaboração: Observatório da Indústria/Findes.

## Preço internacional das **commodities** avançou no 1º semestre de 2022, mas entrou em queda na 2º metade do ano



**Petróleo Brent: +38,5%**

**Petróleo WTI: +62,2%**

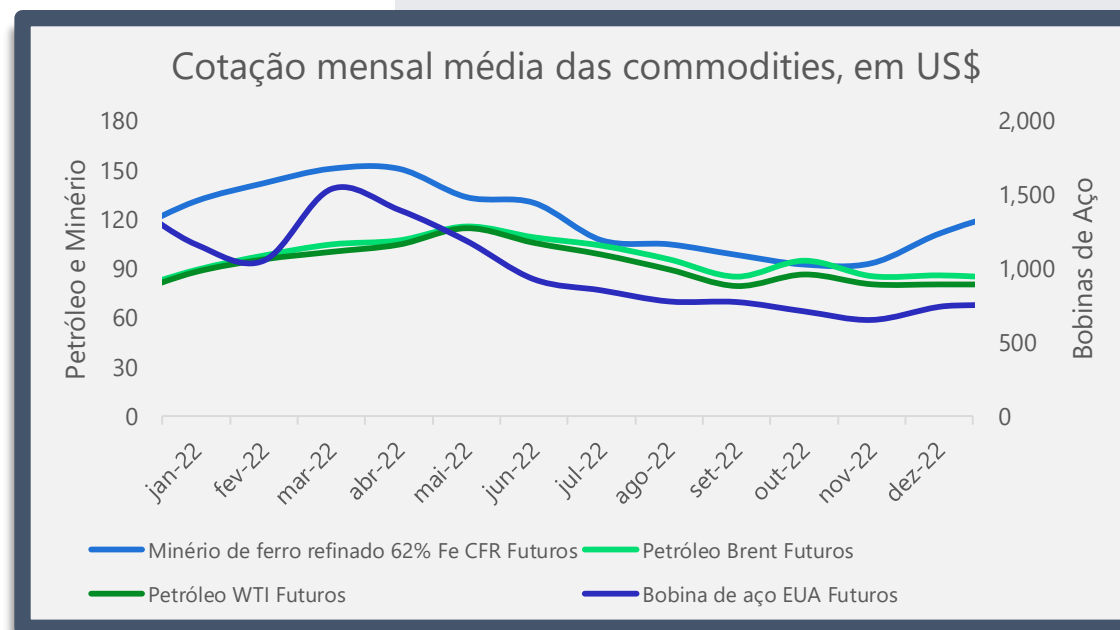
Os impactos do conflito entre Rússia e Ucrânia sobre o setor, somado à consolidação da retomada das atividades econômicas globais e subsequente aumento de demanda por combustíveis em relação aos dois anos anteriores, impulsionaram a cotação do petróleo em 2022.



**Minério de ferro: -24,7%**

**Bobina de aço: -38,9%**

A desaceleração da economia chinesa em 2022, devido à política de Covid-zero e crise imobiliária local, pressionaram os preços internacionais do minério de ferro e das bobinas de aço.



Variações das cotações no acumulado do ano frente a 2021.  
 Fonte: Investing.com. Elaboração: Observatório da Indústria/Findes.

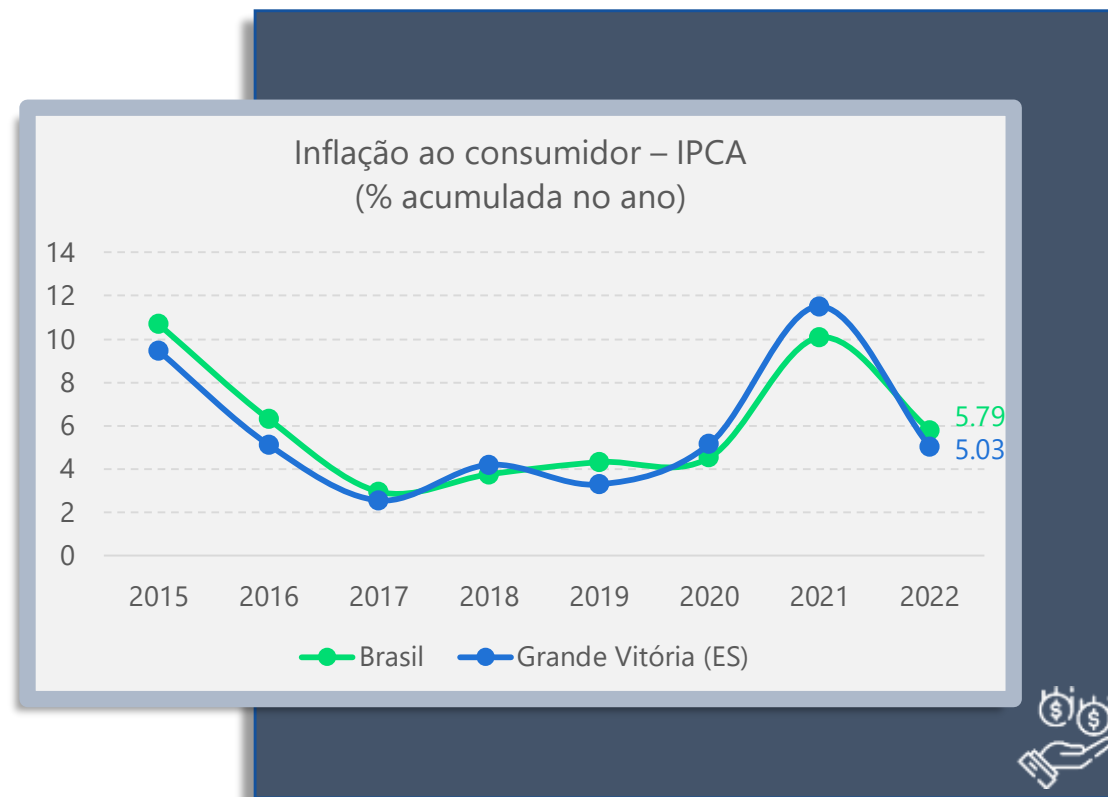
Puxada, entre outros fatores, pelos preços internacionais, a **inflação** brasileira fechou 2022 em **5,8%**, acima da meta (3,50%)

Fatores para o **aumento** da inflação em 2022:

Elevação dos preços de **commodities**, em especial do **petróleo no início do ano**; desequilíbrios entre demanda e oferta de insumos e **gargalos nas cadeias produtivas globais**; alta de preços dos **alimentos**; e retomada na demanda de **serviços**.

Fatores para a **redução** da inflação em 2022:

Redução na **tributação sobre combustíveis**, energia elétrica e telecomunicações; mudança da **bandeira de energia elétrica**, que saiu de escassez hídrica para bandeira verde; e apreciação cambial.



Fonte: IBGE e Banco Central do Brasil. Elaboração: Observatório da Indústria/Findes.

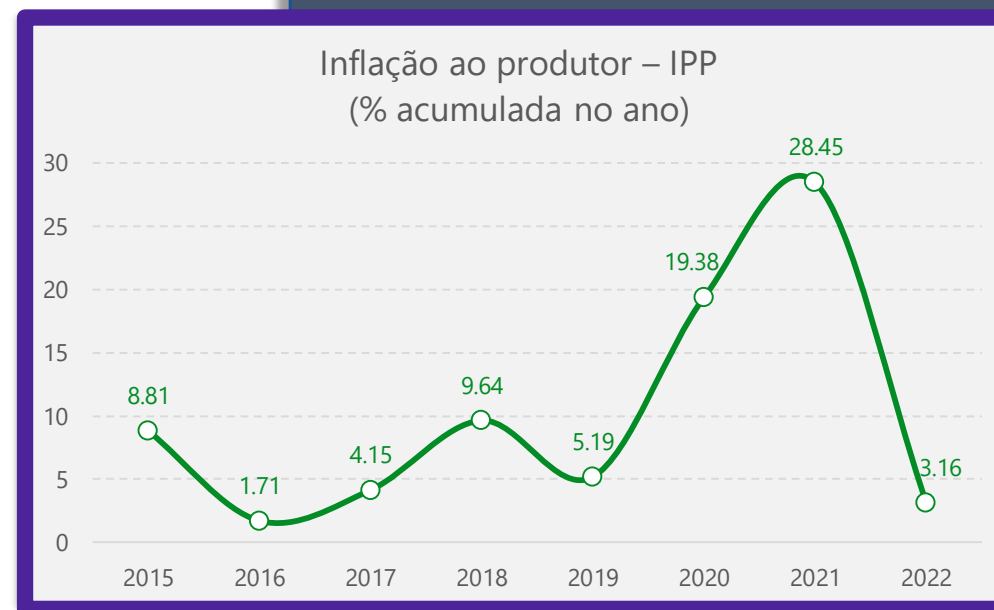
## Os preços ao produtor da indústria brasileira acumularam alta de **3,16%** em 2022, patamar abaixo dos últimos anos

Por que a inflação na indústria ficou menor em 2022?

A inflação na indústria brasileira atingiu 3,16% em 2022, devido a um processo de **desaceleração iniciado no 2º semestre do ano**.

Por sua vez, essa desaceleração foi influenciada, em grande medida, pela redução dos preços das commodities no mercado internacional ao longo do último semestre daquele ano.

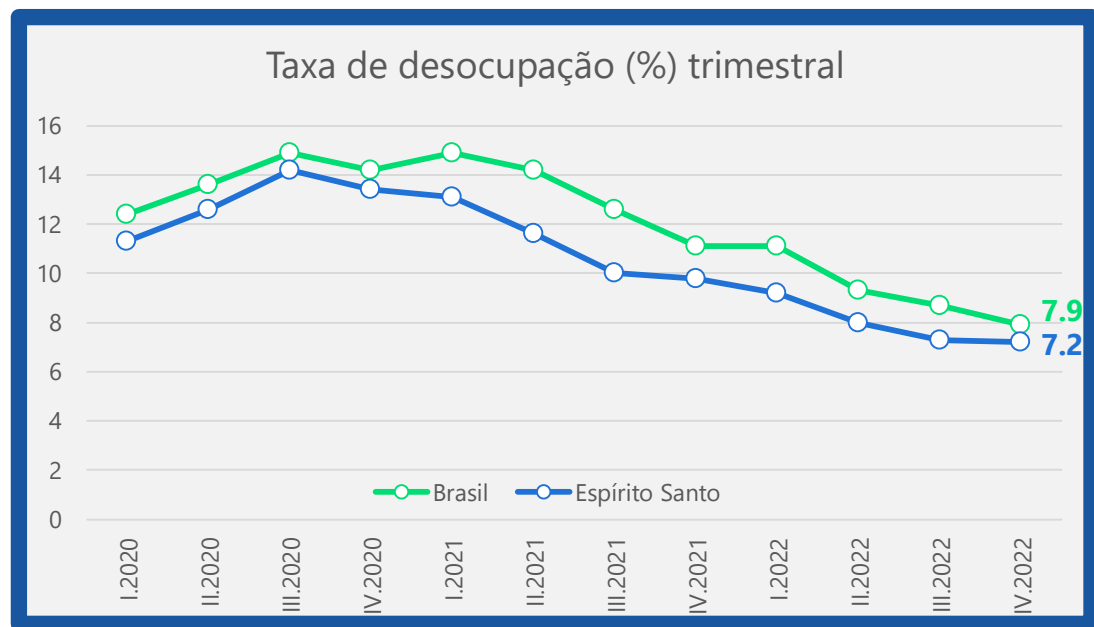
Os setores da indústria extrativa, de refino de petróleo, outros produtos químicos, alimentos e metalurgia contribuíram para a redução da inflação ao produtor em 2022.



Fonte: IPP/IBGE. Elaboração: Observatório da Indústria/Findes.



## A taxa de desemprego seguiu em queda em 2022, chegando a **7,2%** no **Espírito Santo** ao final do ano



Fonte: Pnad-Contínua Trimestral. Elaboração: Observatório da Indústria/Findes.

-3,2 p.p.

É a redução na taxa de desocupação média do **Espírito Santo** em 2022 frente a 2021.

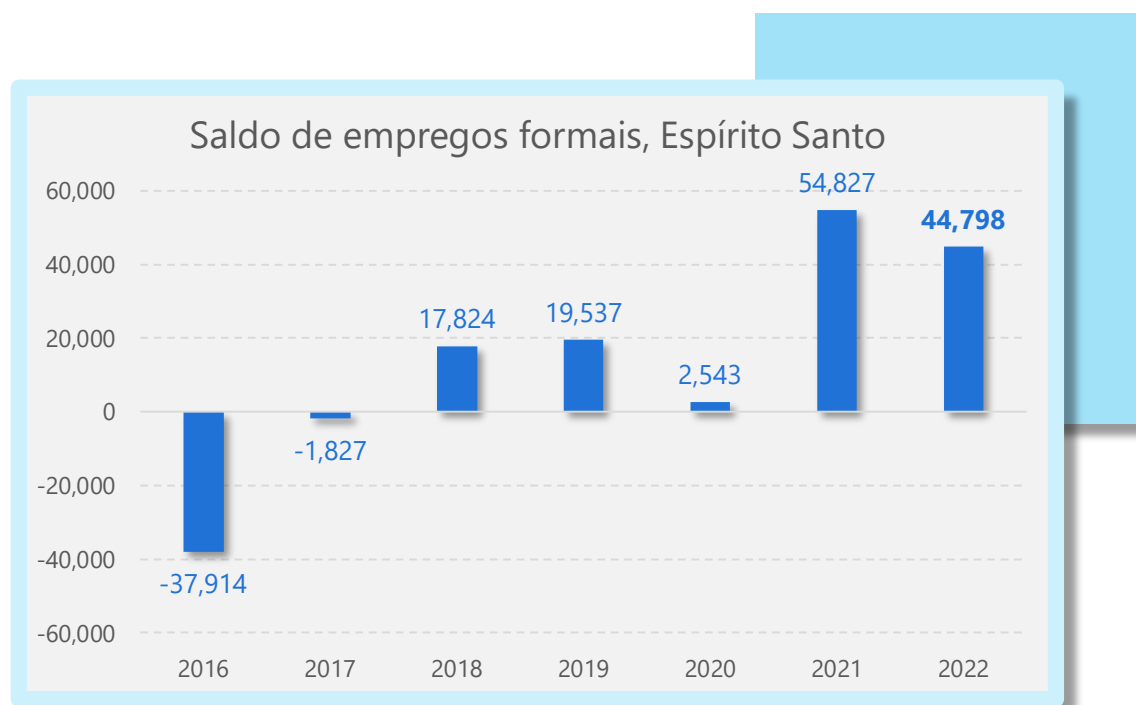
-3,9 p.p.

É a redução na taxa de desocupação média do **Brasil** em 2022 frente a 2021.



O Espírito Santo apresenta a 11ª menor taxa de desocupação entre as UF's.

## No mercado de trabalho formal, o Espírito Santo criou 44,8 mil novas vagas de emprego **com carteira assinada** em 2022



Nota: A partir de janeiro de 2020, o uso do Caged foi substituído pelo eSocial, que capta um volume de informações mais amplo. Apesar dos conjuntos de anos anteriores e posteriores a esta mudança não serem perfeitamente comparáveis, para o exercício desta análise os dados foram apresentados em uma mesma linha de tempo.

Fonte: Caged e Novo Caged. Elaboração: Observatório da Indústria/FinDES.

**Saldo positivo** em todos os setores econômicos do Espírito Santo em 2022:



O mercado de trabalho formal passou por reformulações em 2022, devido à descontinuidade de programas de manutenção de emprego que prevaleceram em 2020 e 2021, e ao reposicionamento dos trabalhadores frente às suas ocupações iniciais, com desligamentos de empregos “provisórios” durante a pandemia.



## PAINEL DE INDICADORES DO SETOR DE TINTAS

Em 2023, o mercado global de tintas e revestimentos é estimado em **US\$ 147,33 bilhões**



O mercado deve atingir **US\$ 180 bilhões até 2028**, crescendo a um CAGR\* de 4,09% no período considerado (2023- 2028)



Em 2022, cinco das dez empresas líderes globais do setor de tintas e revestimentos estavam baseadas nos EUA, sendo a primeira do ranking com a receita acima de **US\$ 2,64 bilhões**, seguida da segunda com receita de **US\$ 15,15 bilhões**.

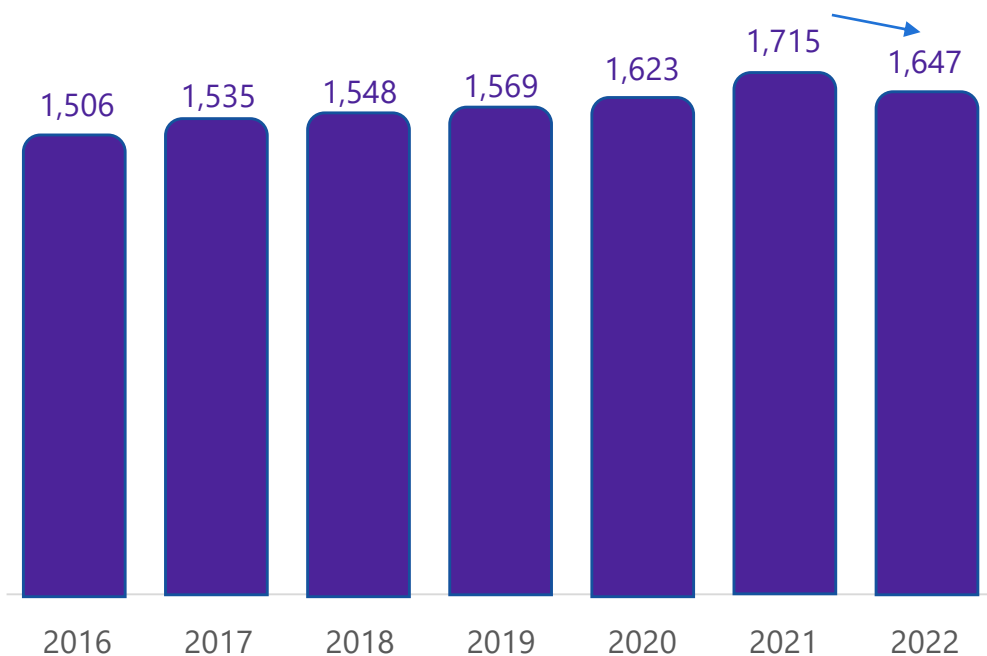


O crescimento do mercado é impulsionado, principalmente, pelo aumento da demanda na **indústria da construção**, com os **mercados automotivo e a industrial em geral**, também impulsionando o setor.



No Brasil, o volume de tintas produzido em 2022 totalizou **1,6 bilhão de litros**

Volume de tintas produzido no Brasil  
(em milhões de litros)







**1,6 bilhão de litros**  
de tintas produzidos no BR em  
2022

**-4,0%**  
de redução de produção em relação a  
2021

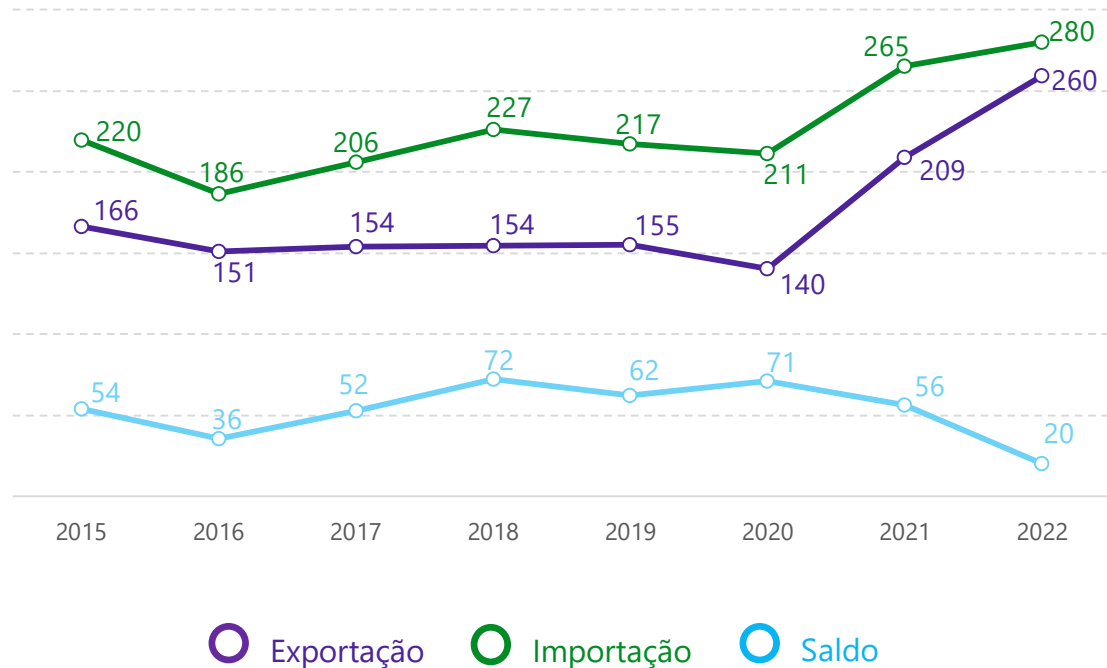
As tintas voltadas para o segmento **imobiliário** representam a maior parcela do volume de tintas produzido nacionalmente

Produção (em milhões de litros), participação (%) e crescimento (%) por segmentos do setor de tintas do Brasil, 2022

Segmento	Produção	Participação	2022 / 2021
 <b>Imobiliária</b>	<b>1.358</b>	<b>82,45%</b>	<b>-5,2%</b>
 Indústria geral	185	11,23%	2,2%
 Repintura automotiva	71	4,31%	1,4%
 Montadoras automotivas	33	2,0%	6,5%
<b>Total</b>	<b>1.647</b>		<b>-4,0%</b>

Em 2022, o Brasil exportou US\$ 259 milhões de artigos do setor, representando um **aumento de 24%** em relação ao ano anterior

Balança Comercial do setor de tintas do Brasil  
(US\$ FOB milhões)



**US\$ 279 milhões** foi o valor das importações em 2022, gerando um saldo deficitário de US\$ 20 milhões



**5,4%** foi o aumento do valor das **importações** de tintas na passagem de 2021 para 2022



**Espanha, Alemanha e EUA** são os principais países vendedores do setor para o BR

## Os principais países compradores de tintas do Brasil estão localizados na América do Sul

Principais países importadores do setor de tintas do Brasil, 2022



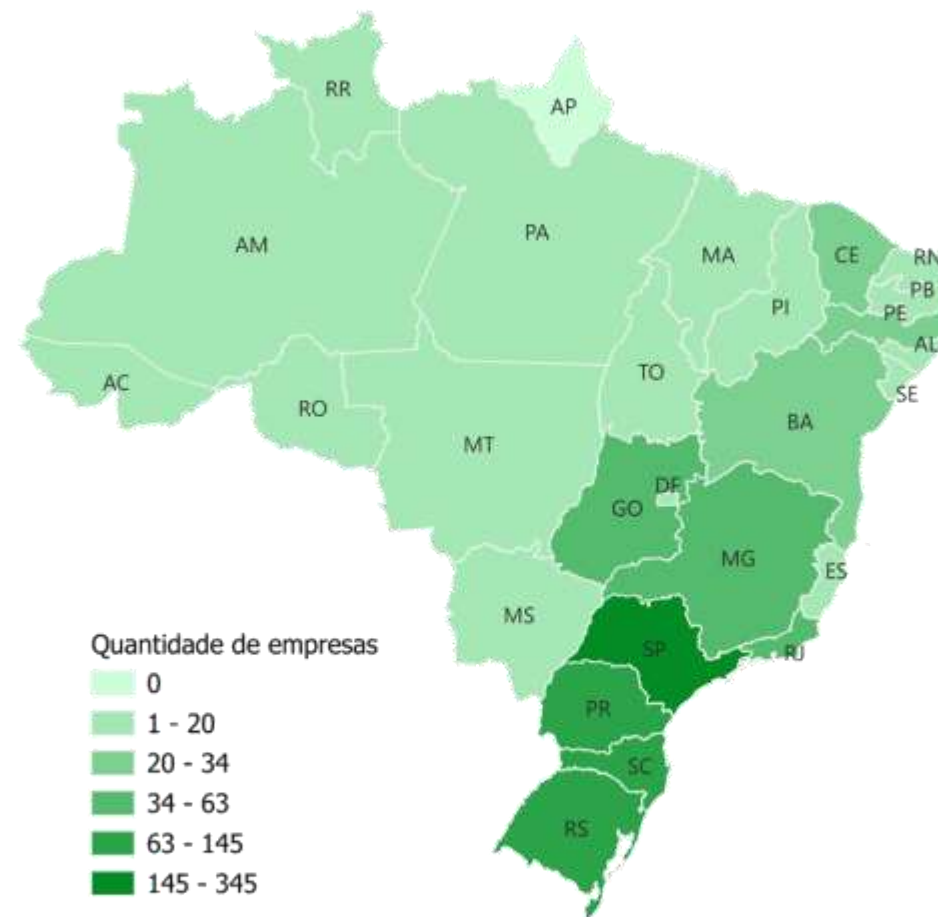


A maioria dos **estabelecimentos** do setor nacional de tintas está localizada em **São Paulo**



O setor possui **1.043** estabelecimentos no país

- ❖ São Paulo concentra 33,1% das empresas do setor.
- ❖ O Espírito Santo possui **20 empresas** formais do setor.
- ❖ O Espírito Santo concentra 1,9% dos estabelecimentos do setor.

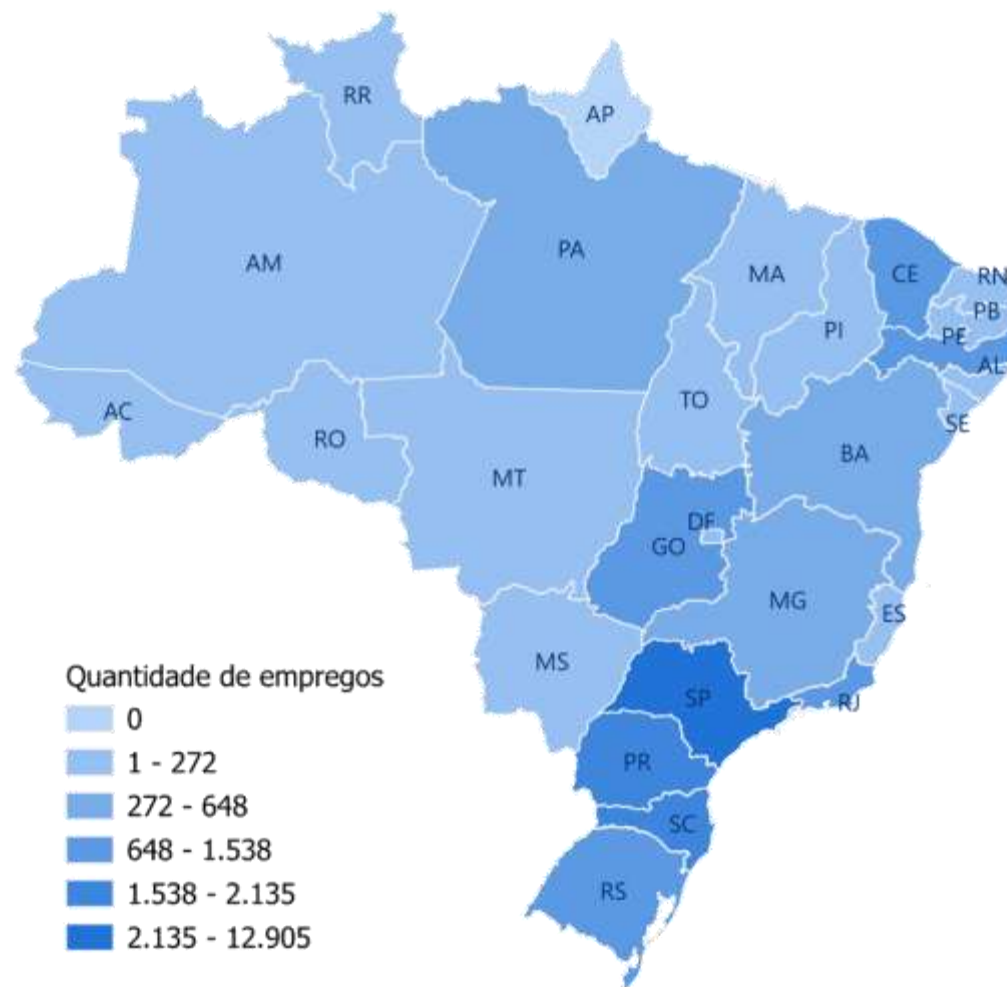


A maioria dos **empregos** do setor nacional de tintas está localizada em **São Paulo**

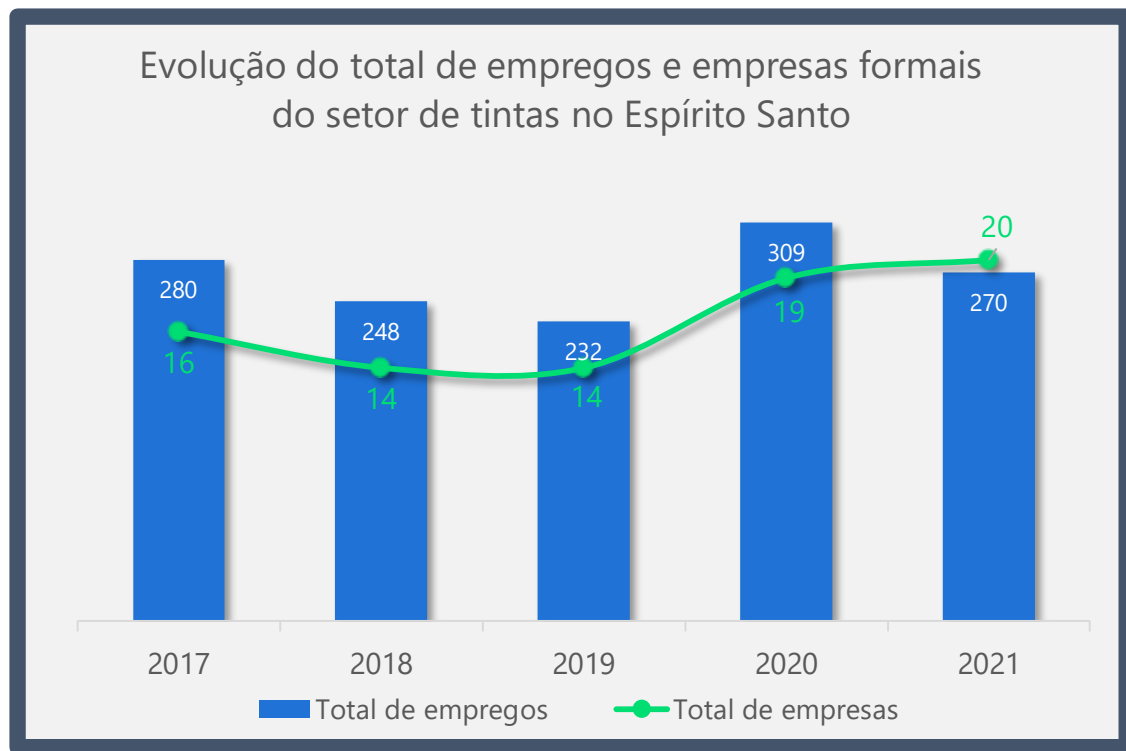


O setor emprega **25.789** trabalhadores formais no país

- ❖ São Paulo concentra 50% dos empregos do setor.
- ❖ O Espírito Santo possui **270 funcionários** do setor.
- ❖ O Espírito Santo concentra 1,0% dos empregos do setor.



Estão localizadas no **Espírito Santo** 20 empresas do setor de tintas, que empregam 270 funcionários formais




Empresas do setor no ES:

**20** estabelecimentos industriais

Varição em relação a 2020:

**+5,3%**



Empregos do setor no ES:

**270** empregos formais na indústria

Varição em relação a 2020:

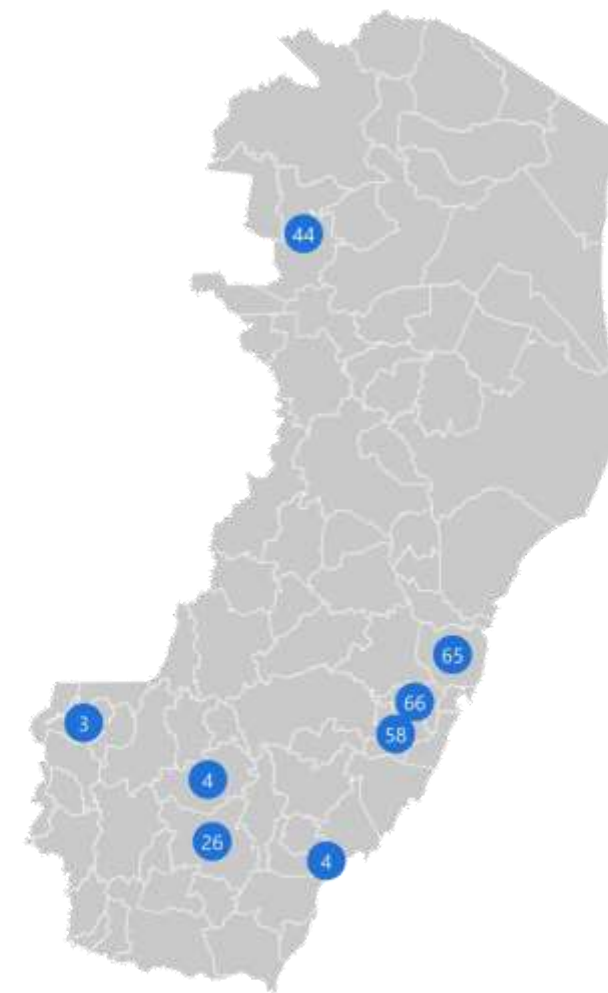
**-12,6%**

A maioria dos **empregos** do setor de tintas está localizada em Cariacica

Empresas

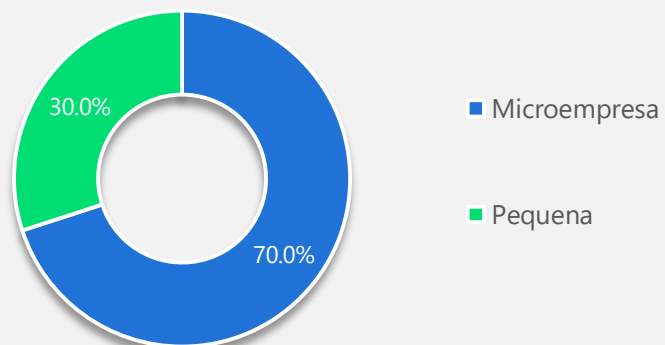
Empregos

Ranking de municípios com a maior quantidade de empregos do setor de tintas

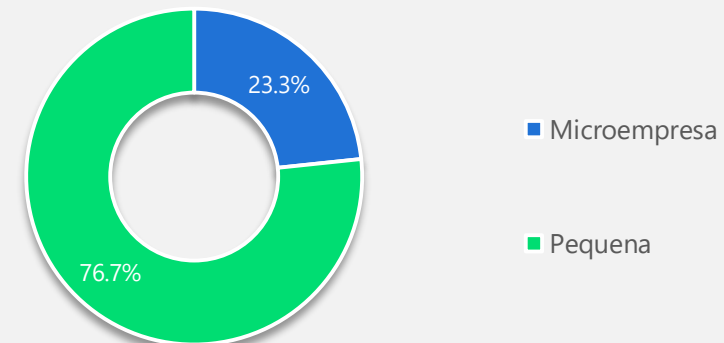


O setor de tintas do Espírito Santo é formado, em sua maioria, por **microempresas (70%)**

Distribuição de empresas por porte (2021)



Distribuição dos empregos por porte da empresa (2021)



As pequenas empresas empregam **76,7%** dos funcionários do setor de tintas capixaba.  
As microempresas empregam **23,3%**.



Nota: A classificação dos estabelecimentos segundo porte considera o número de pessoas ocupadas. Microempresa até 19 funcionários, Empresa de Pequeno Porte, de 20 a 99; Empresa de Médio Porte, de 100 a 499; Grande Empresa, de 500 e mais. CNAE: 2071100.

Fonte: Rais, 2021. Elaboração: Observatório da Indústria/FinDES

## O perfil do trabalhador do setor de tintas no Espírito Santo

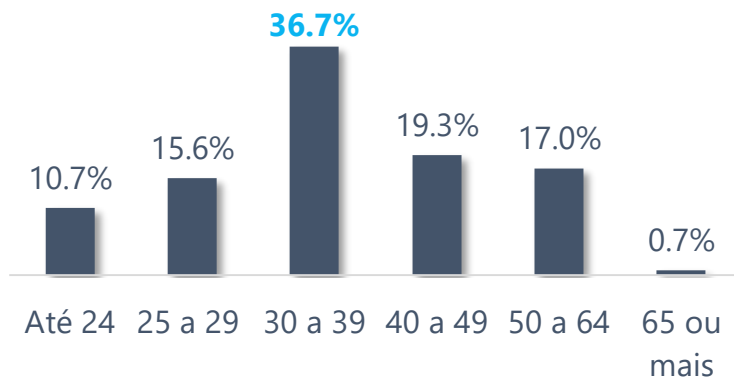
### Os homens

São a maioria dos funcionários do setor, respondendo a 83,7% do total de trabalhadores



■ Masculino ■ Feminino

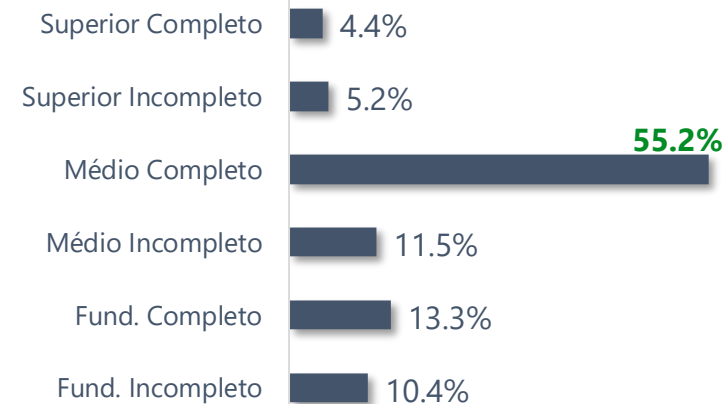
### Faixa etária



A maior parte dos trabalhadores possui de **30 a 39 anos**

Total: 270 trabalhadores

### Escolaridade



A maior parte dos trabalhadores possui o ensino **médio completo**

Total: 270 trabalhadores

## Alimentador de linha de produção é a ocupação que mais emprega no setor de tintas do ES



**R\$ 1.873,74**

é o salário médio do trabalhador de tintas no ES [2021]



**R\$ 2.425,54**

é o salário médio do trabalhador da indústria de transformação no ES [2021]



**R\$ 4.278,12**

é a média do salário do trabalhador do setor de tintas no Brasil [2021]

Ranking de ocupações do setor de tintas do ES e remunerações (R\$) (2021)





## PESQUISA, AUTOAVALIAÇÃO DE GESTÃO E CONTRAPARTIDAS

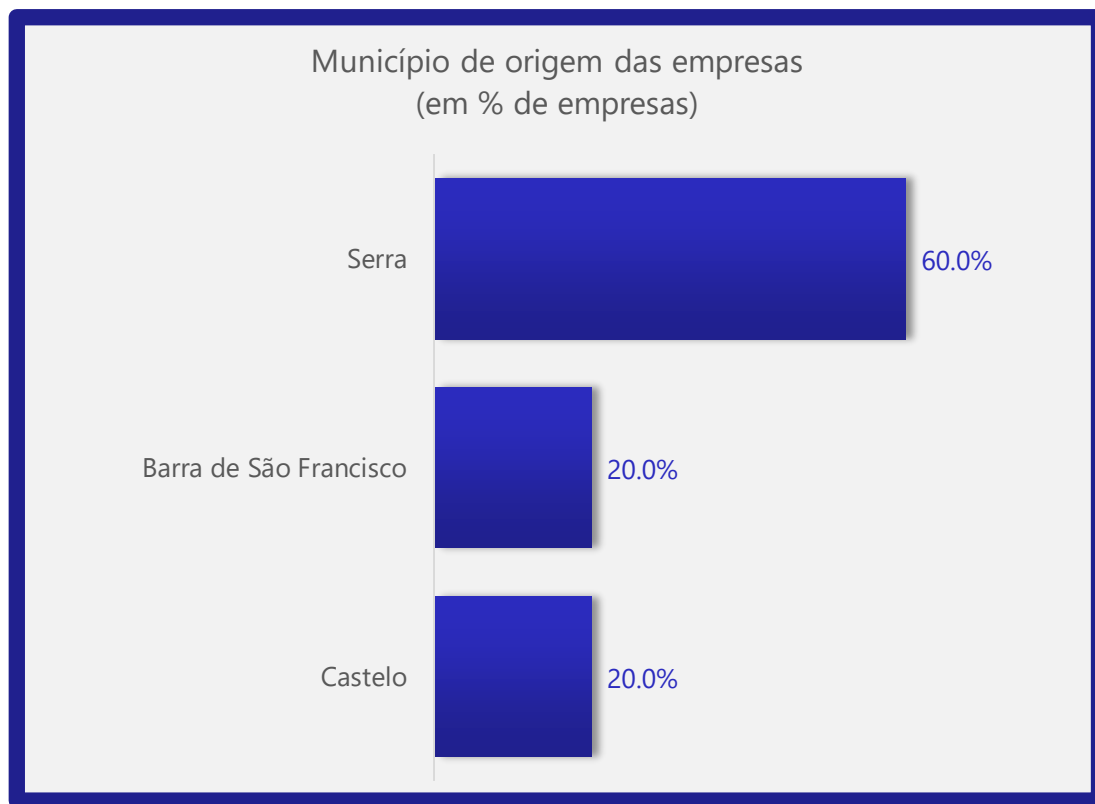


Os resultados apresentados a seguir se originam da Pesquisa, Autoavaliação de Gestão e Contrapartidas aplicada pela Sedes às empresas beneficiárias na Lei nº 10.568 de 26/07/2016 no período de 01/01 a 31/04/2023.



Total respondentes: **5 empresas** do setor de Tintas

Entre as empresas respondentes, **60%** estão localizadas em Serra



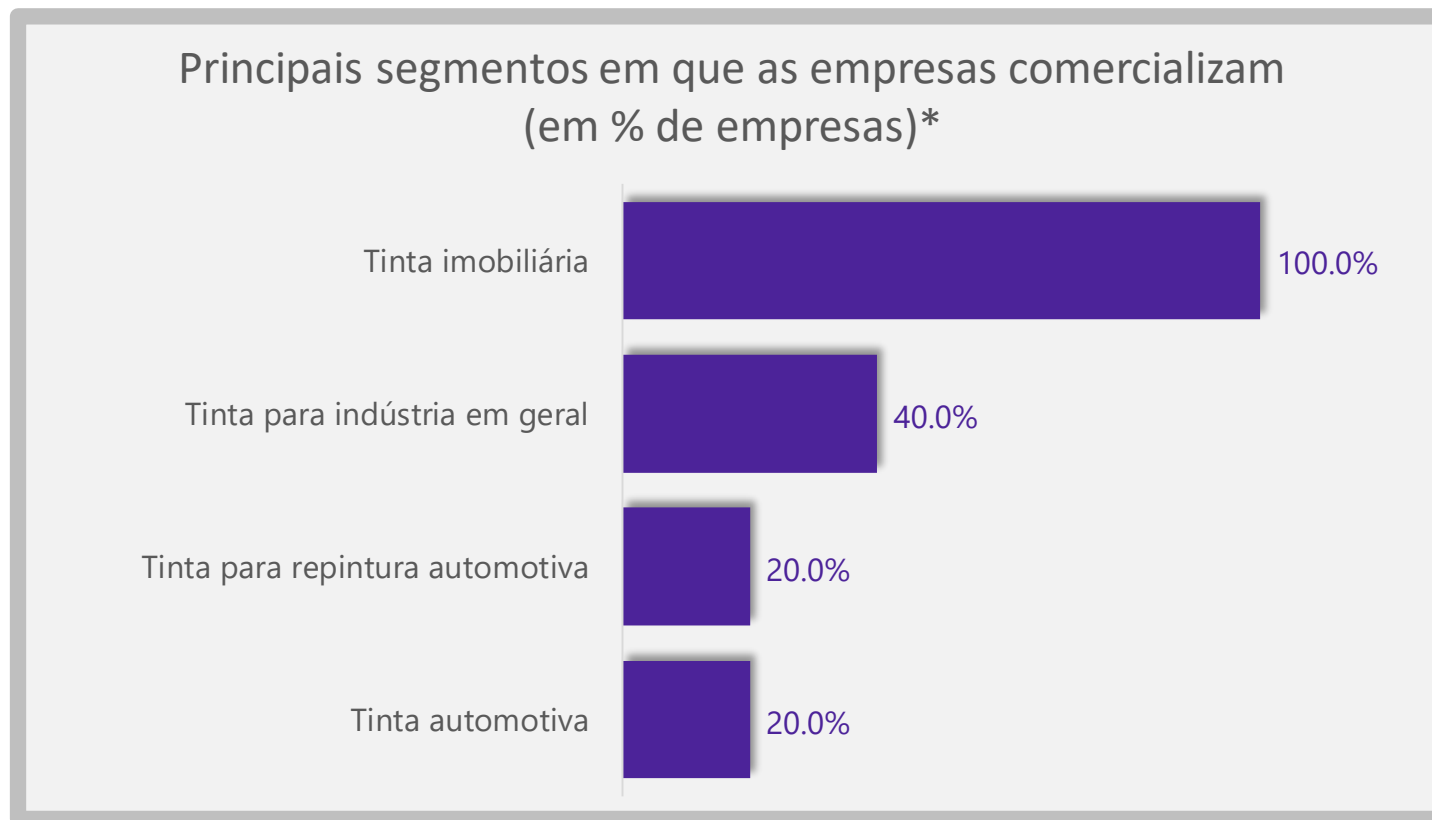
60%

das empresas declararam o início das atividades no ES entre os anos **2010 – 2020**.

40%

das empresas declararam o início das atividades no ES entre os anos **1990 - 2000**.

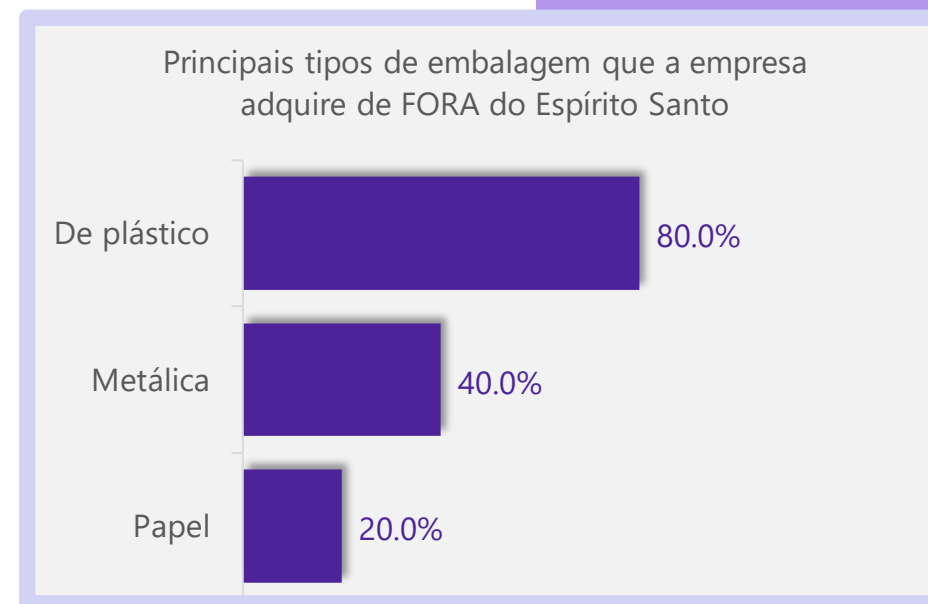
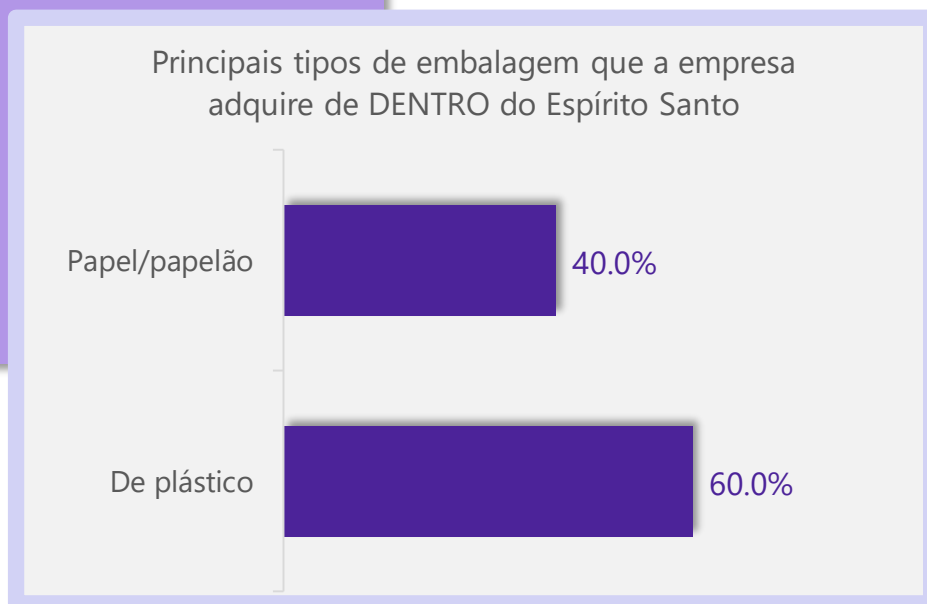
## Tinta imobiliária é o principal produto industrializado pelas empresas respondentes



\* Questão com mais de uma opção de resposta

Fonte: Pesquisa Primária Sedes.

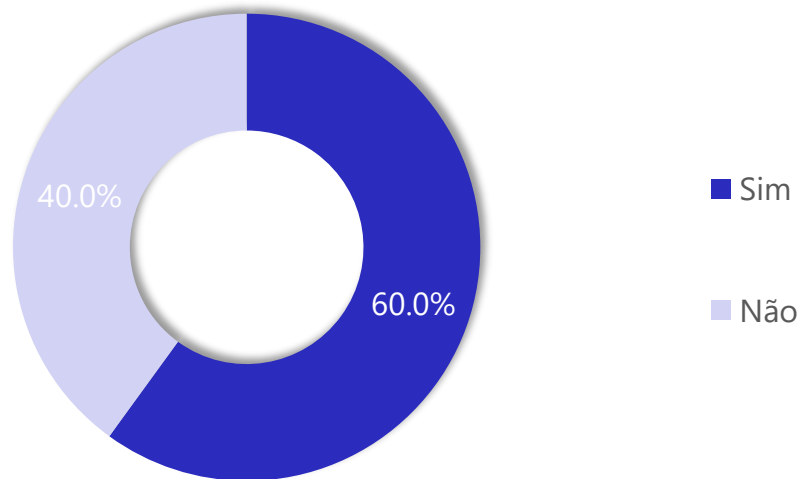
Dentre os tipos de embalagens adquiridas pelo setor, **60%** das empresas respondentes adquiriram **embalagens plásticas** no estado



\* Questão com mais de uma opção de resposta  
Fonte: Pesquisa Primária Sedes.

As empresas ressaltam a importância da **participação em feiras e eventos** como forma de promoção da competitividade do setor

Empresas que participam de forma efetiva das ações do setor para promoção da competitividade do setor – em % de empresas



## Principais Objetivos de Desenvolvimento Sustentável (ODS) aplicados nas empresas - em % de empresas\*



60%



60%



20%



20%

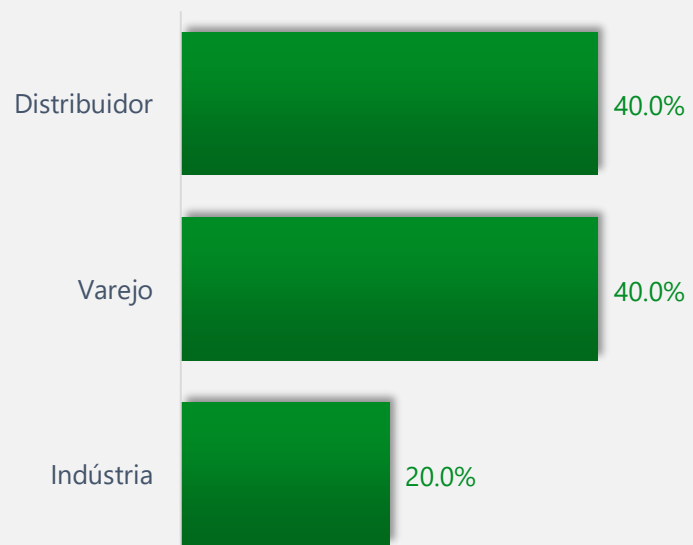


60%

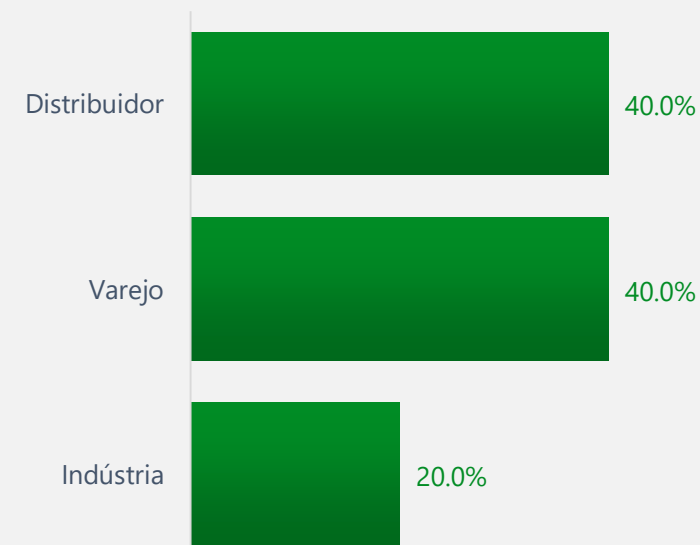
\* No questionário apresentado às empresas foram dispostos todos os 17 Objetivos de Desenvolvimento Sustentável (ODS), entre os quais as empresas podiam assinalar mais de um objetivo.  
Fonte: Pesquisa Primária Sedes.

## Distribuidor e Varejo são os principais destinos das vendas do setor de tintas tanto no Espírito Santo quanto fora do estado

Principal destinação das vendas da empresa para o Espírito Santo (em % de empresas)\*



Principal destinação das vendas da empresa para o Outros Estados (em % de empresas)\*



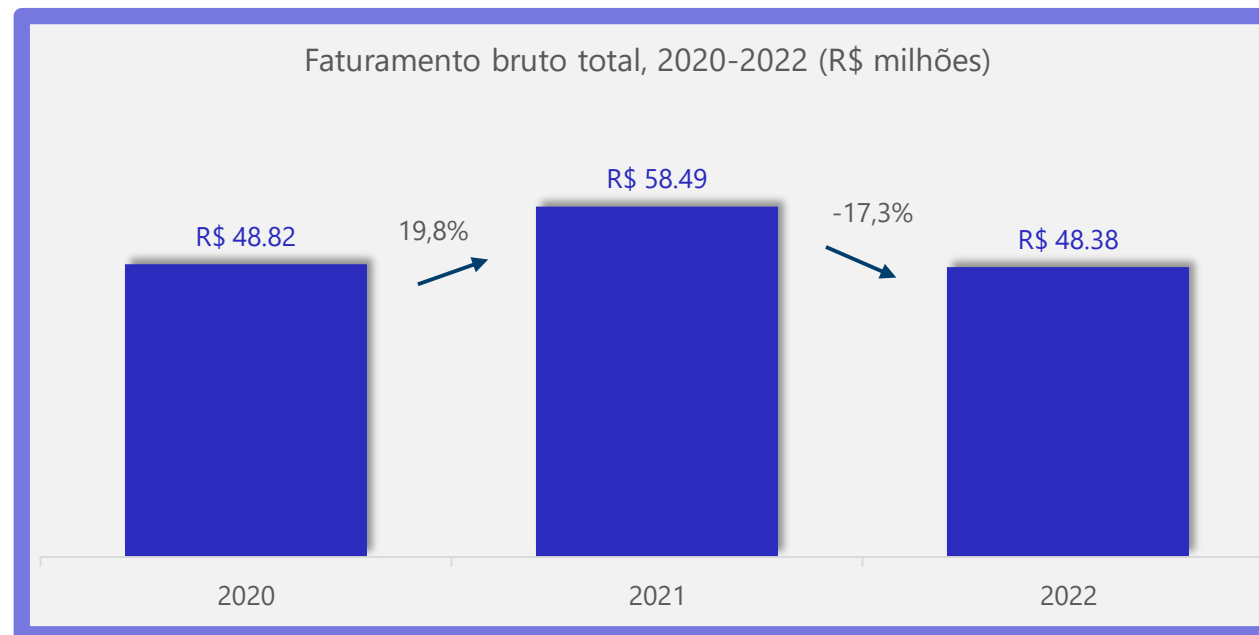
\* Questão com mais de uma opção de resposta  
Fonte: Pesquisa Primária Sedes.

As empresas respondentes afirmaram que houve **aumento do faturamento** em 2022, devido aumento dos custos para aquisição de matéria-prima e das ações de marketing



## Principais motivos para aumento no faturamento

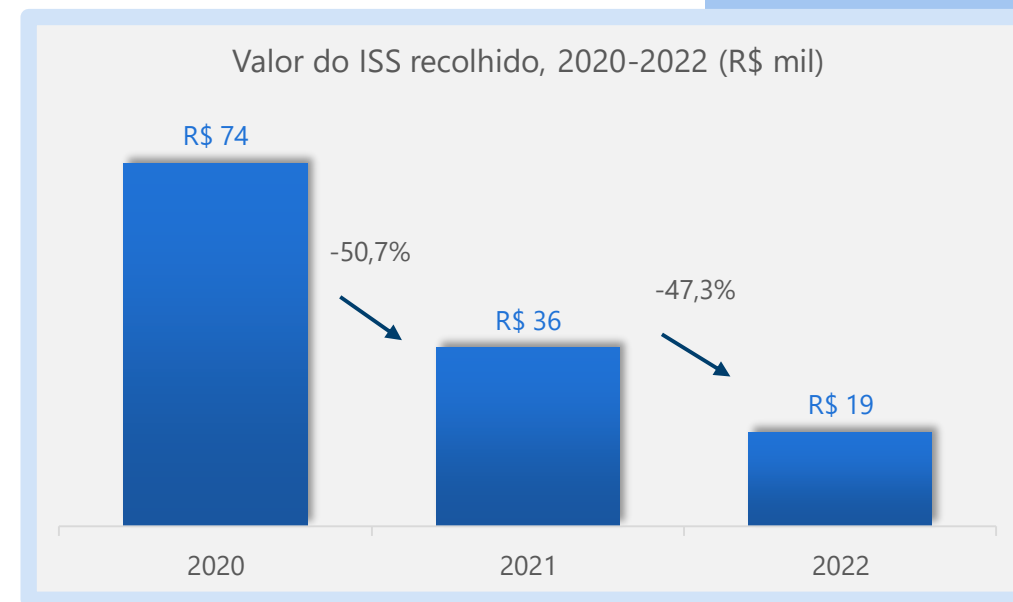
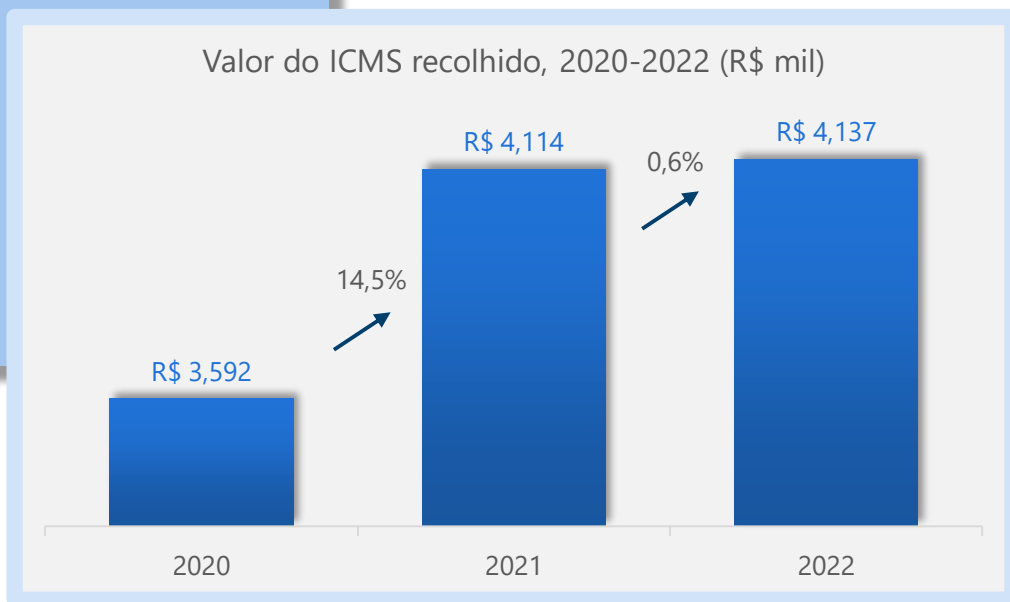
- ❖ Aumento dos custos de matéria-prima
- ❖ Aumento da demanda
- ❖ Abertura de novos clientes
- ❖ Ações de marketing



Entre as 5 empresas respondentes, 1 apresentou uma queda de faturamento de 80%, impactando negativamente o setor.




O ICMS recolhido em 2022 pelas empresas respondentes foi de **R\$ 4,1 milhões**

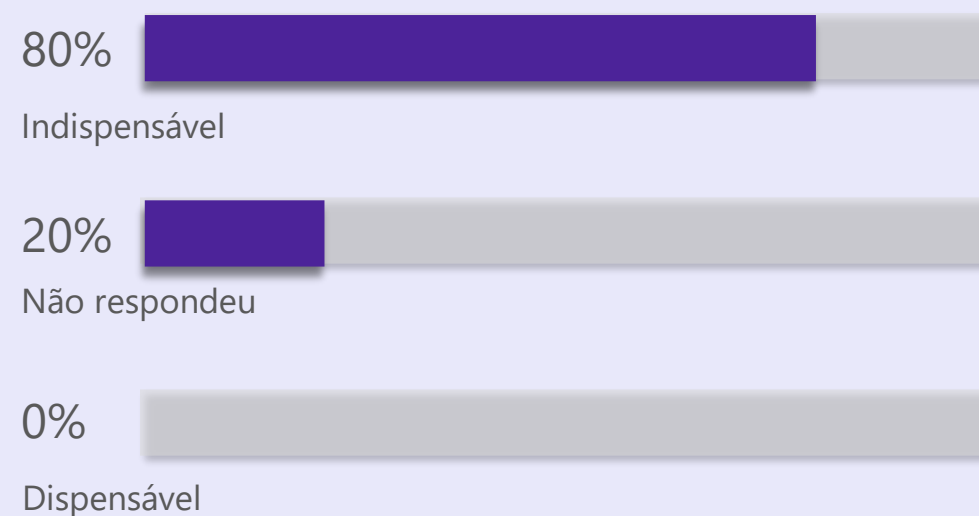


## 100% das empresas respondentes consideram o COMPETE indispensável para a atração de novos investimentos

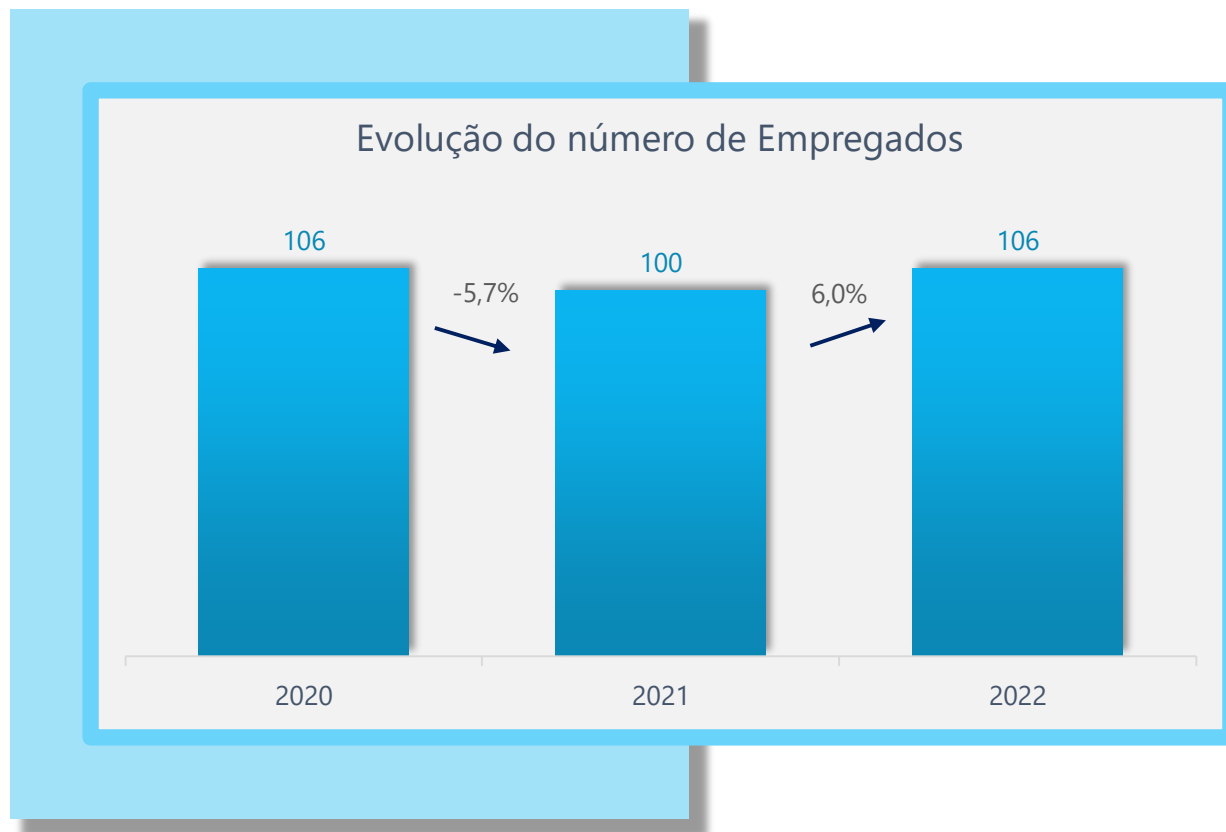
Nível de importância dos benefícios do COMPETE em termos de atrair ou possibilitar novos investimentos (em % de empresas)



Nível de importância dos benefícios do COMPETE na sobrevivência de seu negócio no período atual (em % de empresas)



## 6 novos postos de trabalho foram gerados pelas empresas respondentes em 2022



**100%**

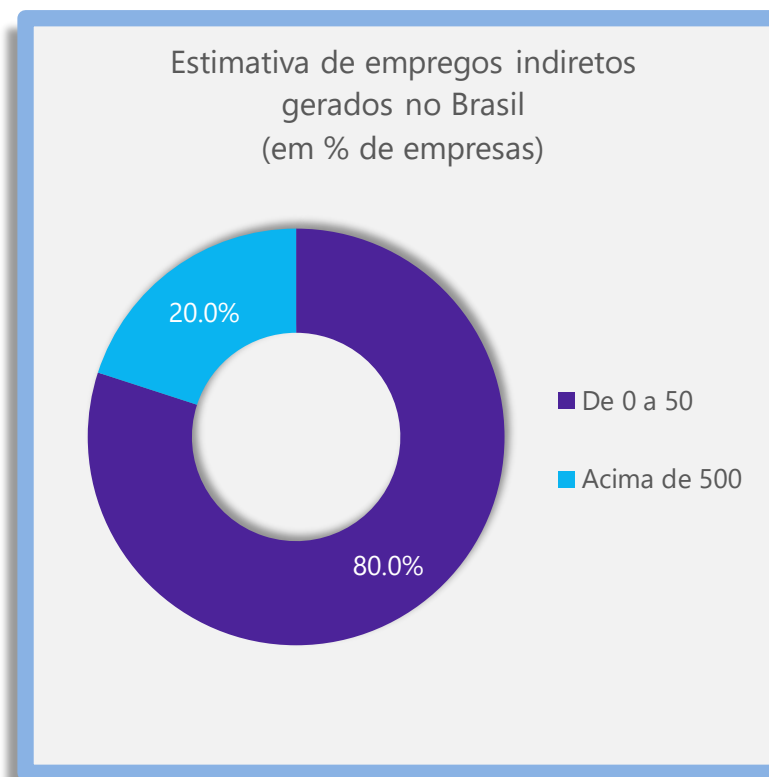
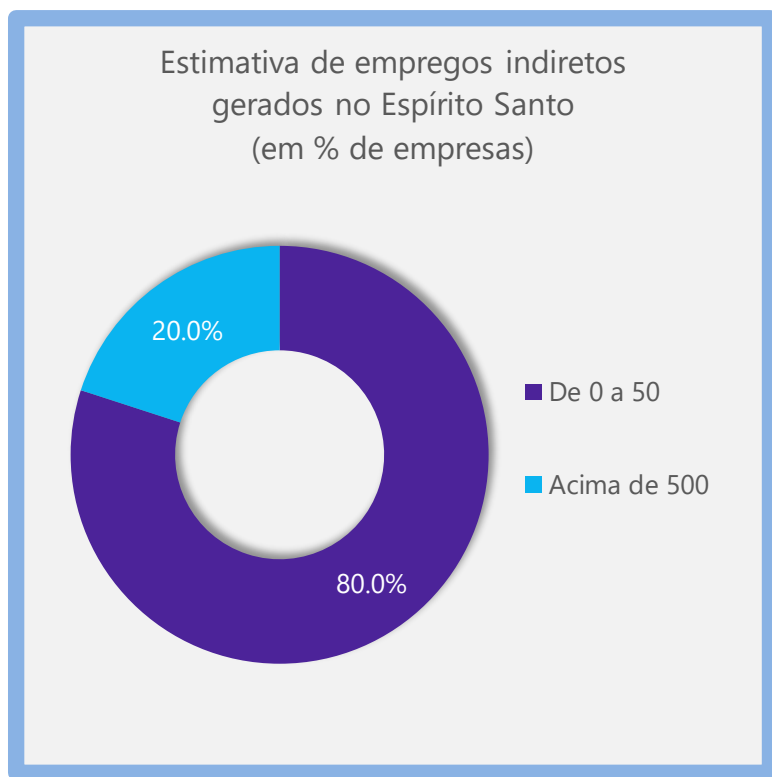
das empresas declararam que mantiveram ou aumentaram o número de empregos



**100%**

das empresas declararam que o nível de escolaridade dos colaboradores é o ensino médio completo

Entre as empresas respondentes, **80%** estimaram ter gerado **até 50 empregos indiretos** no Espírito Santo em 2022

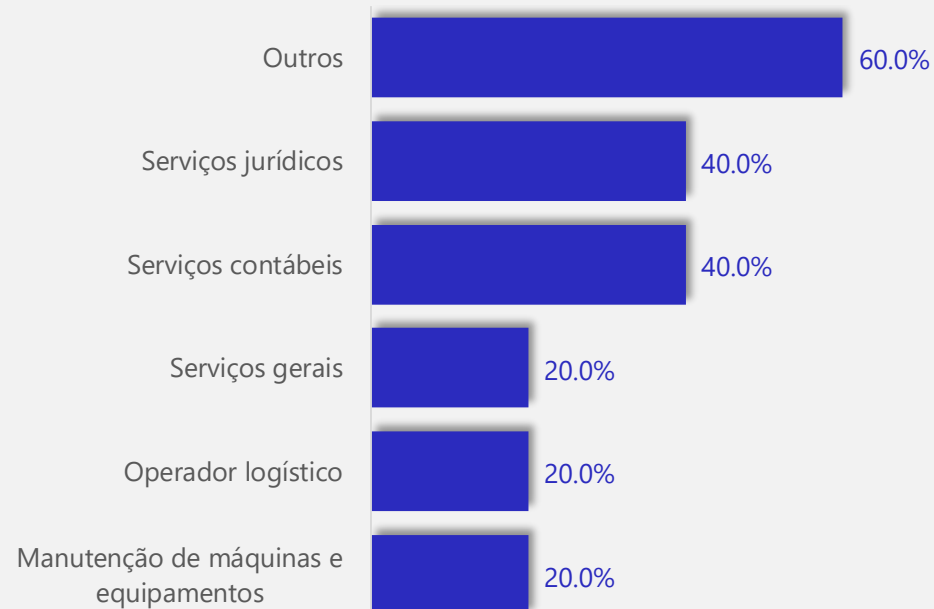


## Empregos indiretos gerados no Brasil

- ❖ **80%** das empresas informaram que estimam ter gerado até 50 empregos indiretos
- ❖ **20%** informaram gerar entre acima de 500 empregos informais

Cerca de **40%** das empresas respondentes informaram que contrataram empresas na área de **serviços jurídicos e contábeis** em 2022

Tipos de serviços que as empresas mais contratam no Espírito Santo (em % de empresas)\*



**R\$ 10,1 milhões**

é o valor estimado\* de **compras operacionais** importantes gasto com fornecedores locais no ano de 2022

\* Questão com mais de uma opção de resposta

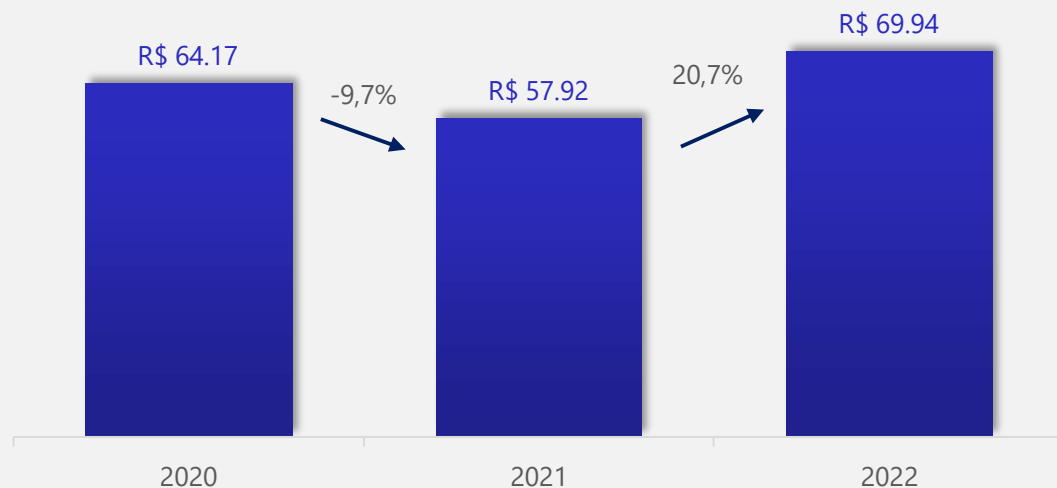
Fonte: Pesquisa Primária Sedes.

## As despesas em T&D apresentaram um aumento de **20,7%**



Entre as principais áreas de treinamento e desenvolvimento que as empresas respondentes mais investiram estão: Treinamentos (40%) e Palestras (40%).

Despesa com treinamentos e desenvolvimento dos colaboradores, 2020-2022 (R\$ mil)



Principais áreas de treinamento e desenvolvimento em que a empresa investiu (em % de empresas)\*



\* Questão com mais de uma opção de resposta  
Fonte: Pesquisa Primária Sedes.

As empresas informam que investiram majoritariamente na **ampliação da área produtiva (60%)** no ano de 2022



Resultados de investimentos



R\$ 910  
mil

é o valor estimado  
de **investimentos**  
realizados no ano de  
2022

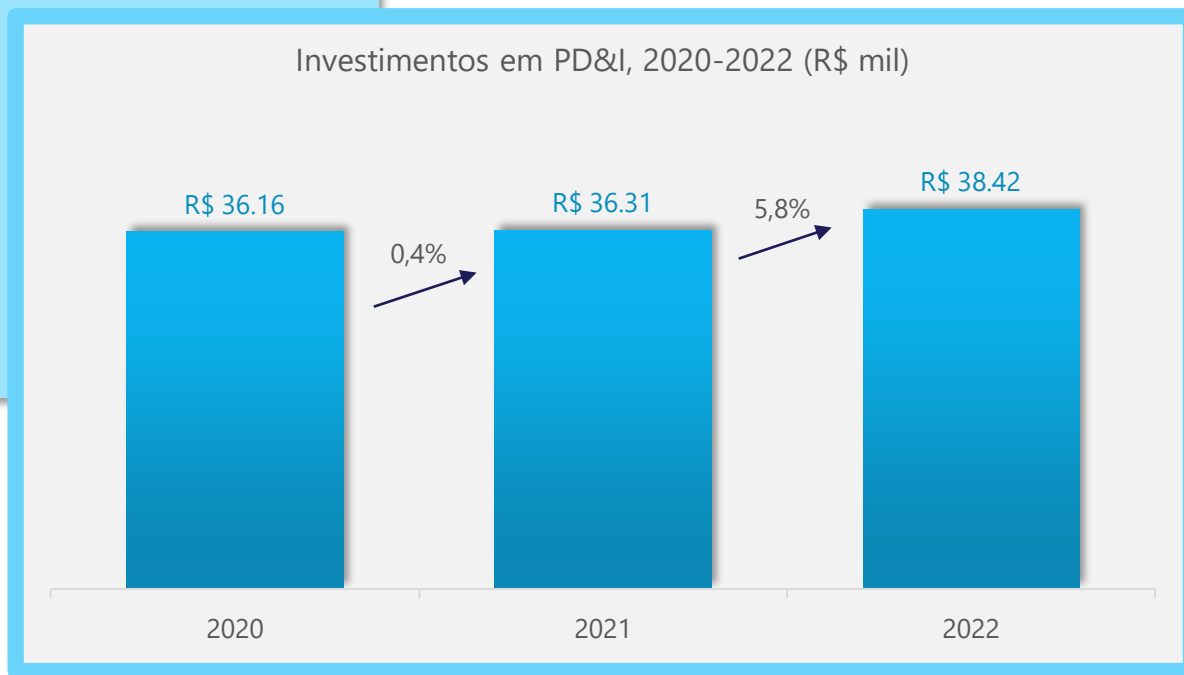


R\$ 143  
mil

é o valor estimado\*  
de **investimentos**  
**em sustentabilidade**  
realizados no ano de  
2022

\* Questão com mais de uma opção de resposta  
Fonte: Pesquisa Primária Sedes.

O investimentos em PD&I cresceram **5,8%** em 2022



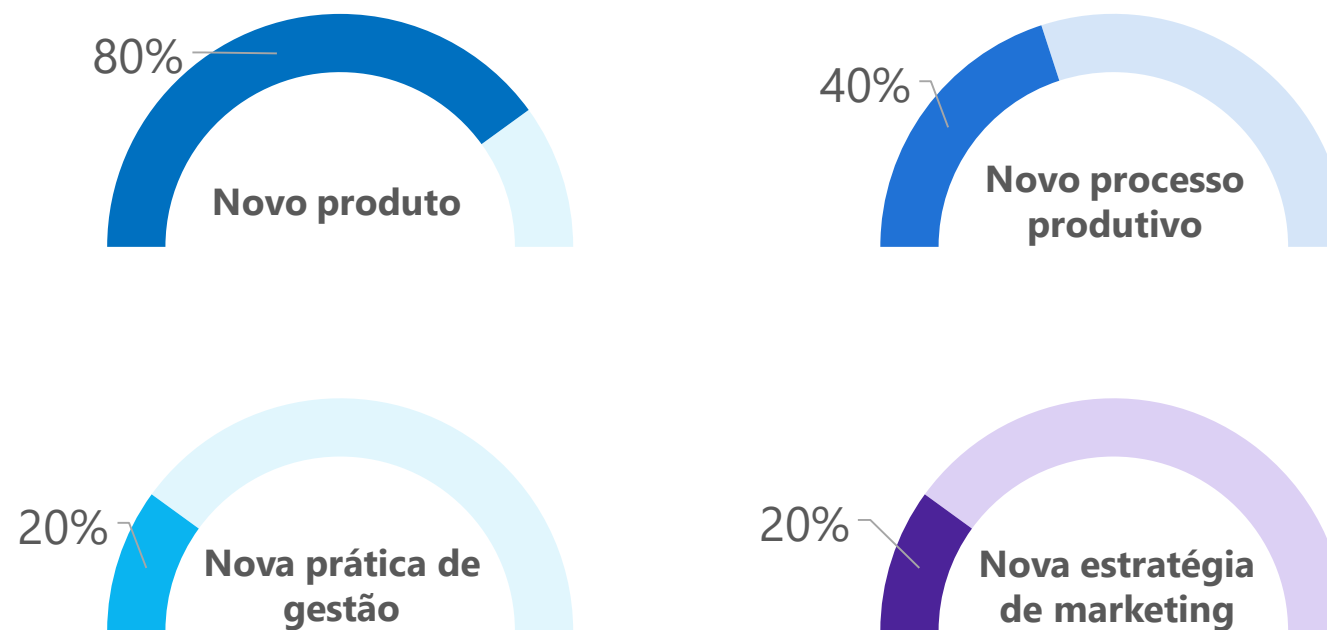
\* Questão com mais de uma opção de resposta  
Fonte: Pesquisa Primária Sedes.



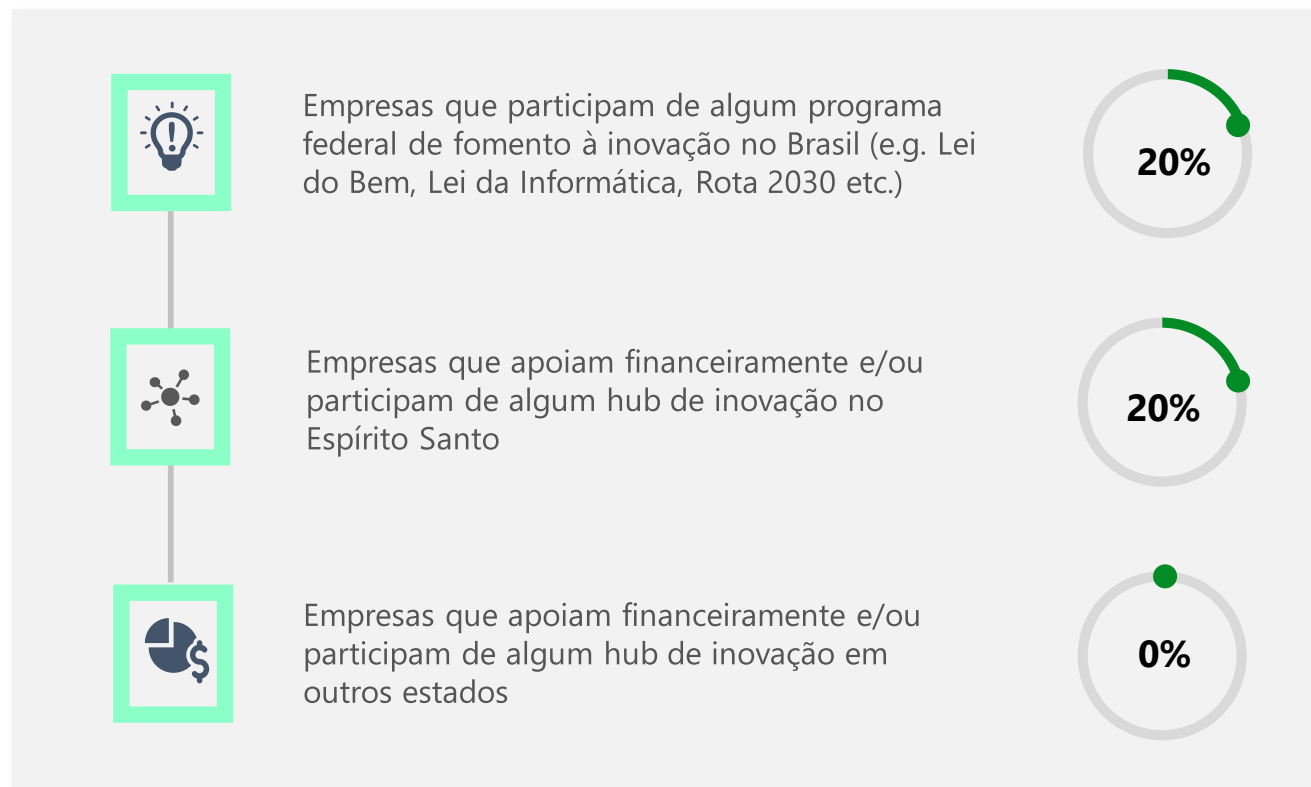


Para **80%** das empresas respondentes, o principal tipo de inovação foi o desenvolvimento de **novo produto**

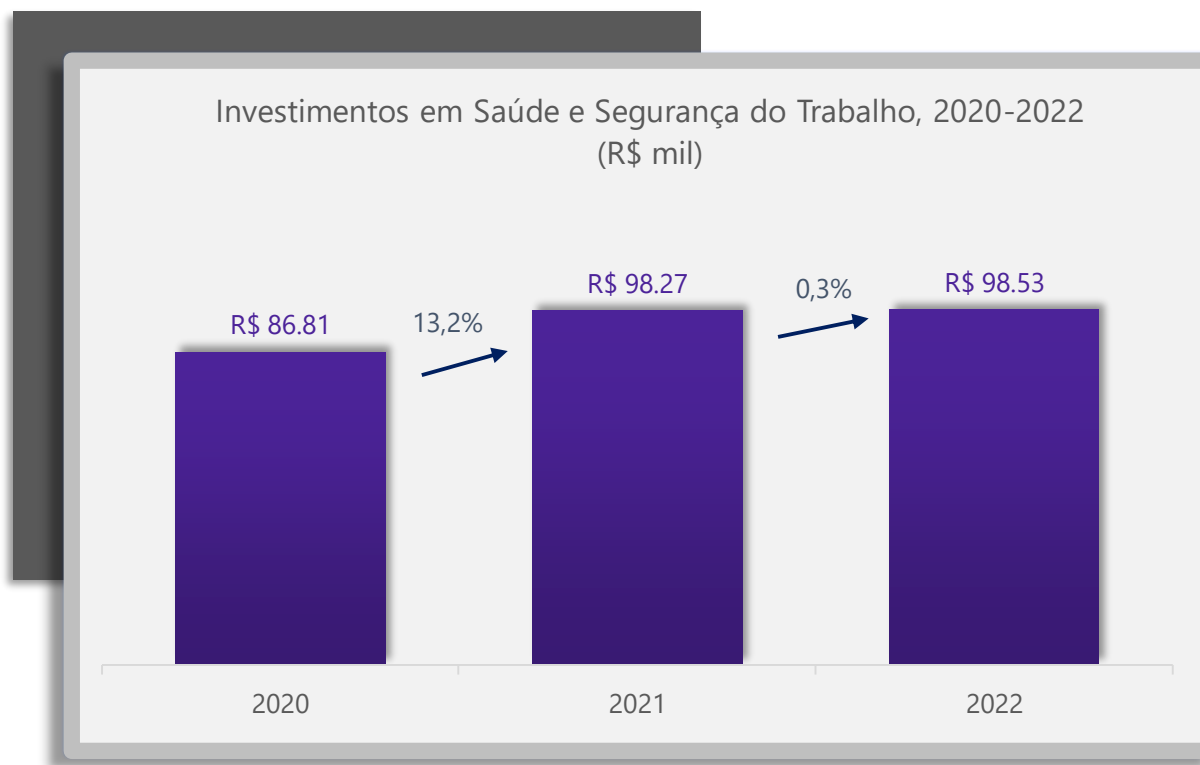
Tipos de inovação desenvolvidos em 2022 (% de empresas)



## Principais atividades em Inovação (% de empresas)



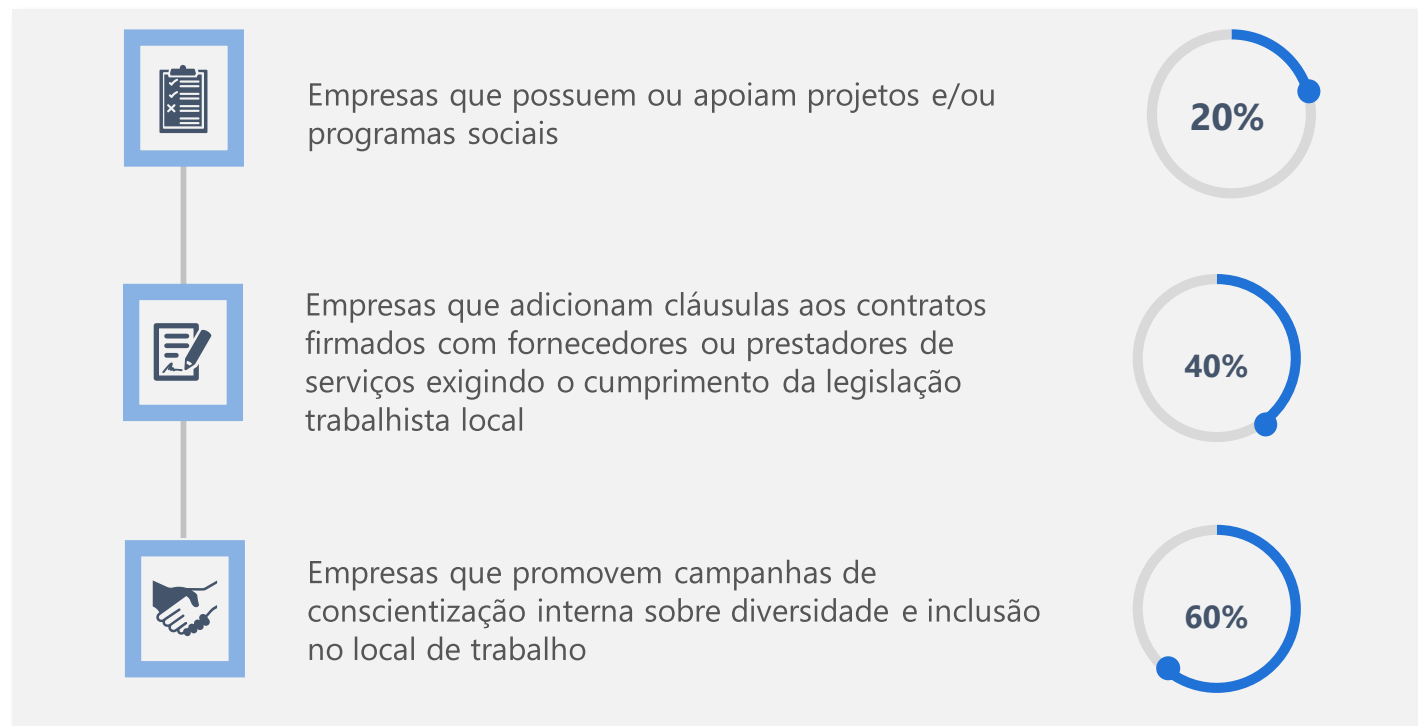
## As empresas respondentes registraram estabilidade nos investimentos destinados à área de **Saúde e Segurança do Trabalho**



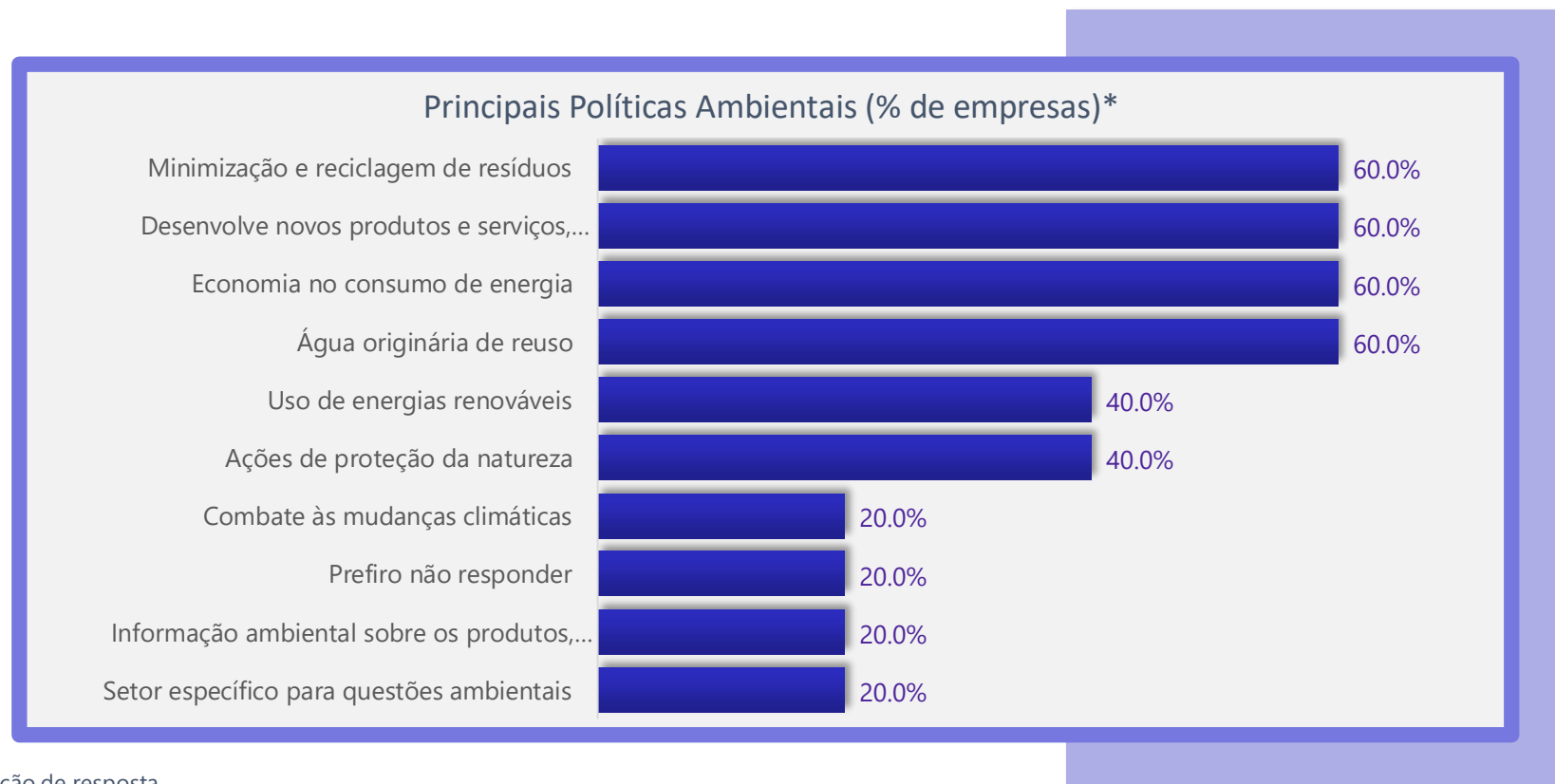
\* Questão com mais de uma opção de resposta  
Fonte: Pesquisa Primária Sedes.

Entre as empresas respondentes, **60%** apontaram que promovem **campanhas de conscientização interna sobre diversidade e inclusão** no local de trabalho

Principais ações de promoção de diversidade e equidade (% de empresas)



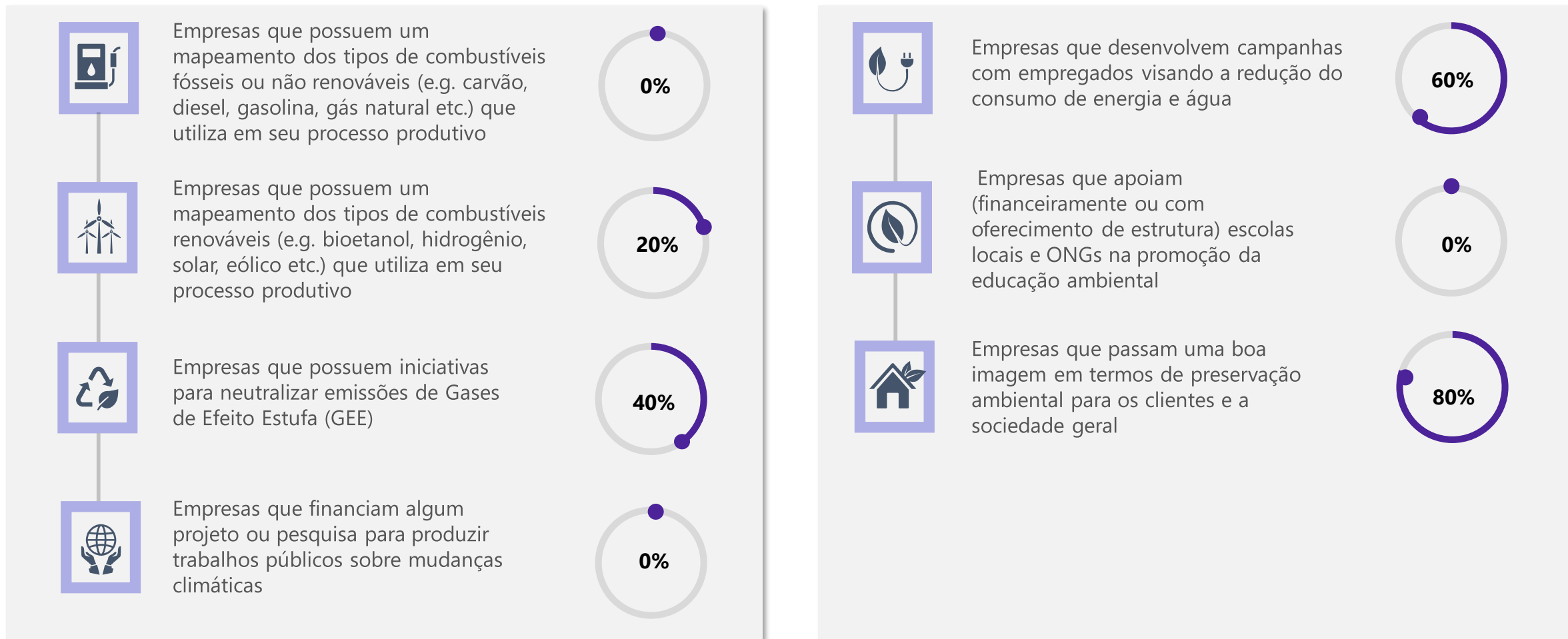
Entre as empresas respondentes, **60%** indicaram que a **Minimização e reciclagem de resíduos e desenvolvimento novos produtos e serviços, minimizando impactos ambientais**, entre outros, estavam entre as principais políticas ambientais adotadas



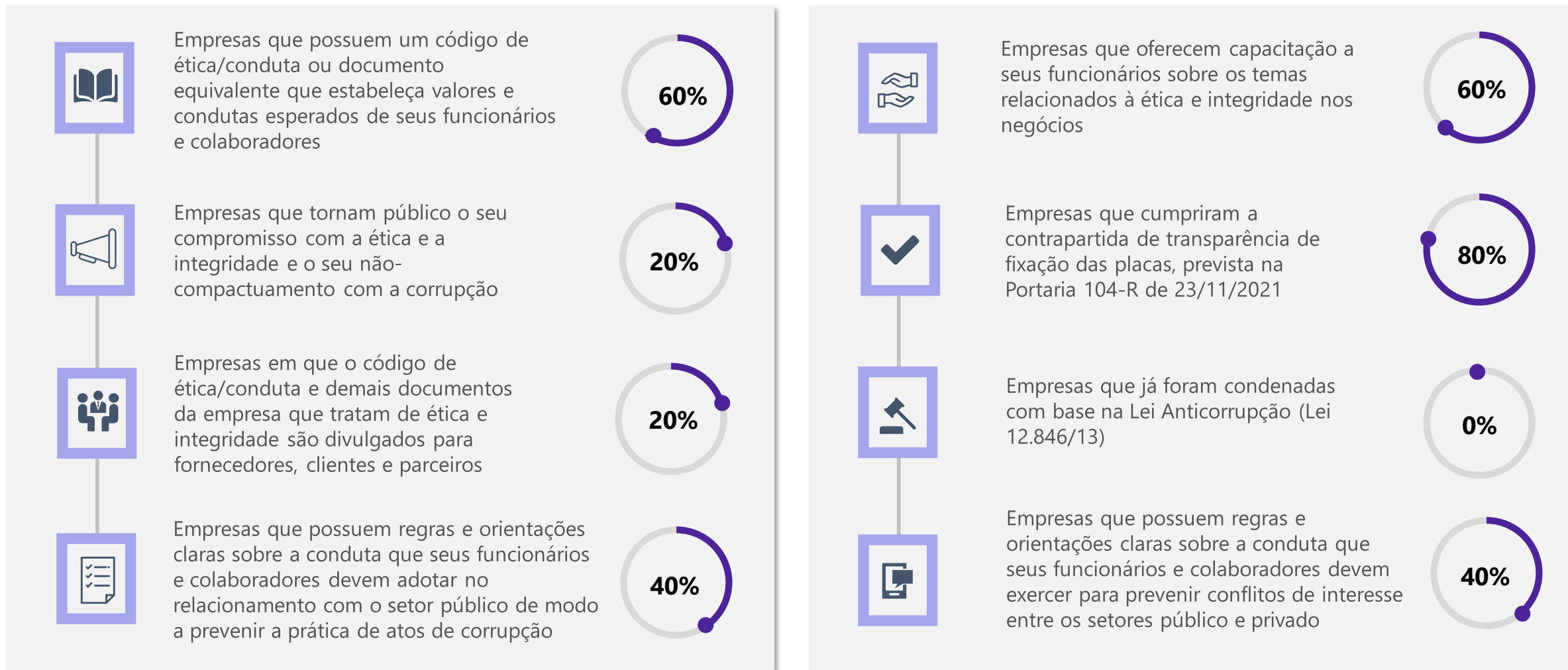
\* Questão com mais de uma opção de resposta

Fonte: Pesquisa Primária Sedes.

## Principais ações de promoção de Sustentabilidade (% de empresas)



## Principais ações de promoção de Governança (% de empresas)





## CONTRAPARTIDAS PREVISTAS NO CONTRATO



### Atendimentos às contrapartidas

O ano 2022 foi marcado pela eclosão da guerra entre Rússia e Ucrânia logo no segundo mês do ano. Além de provocar perdas irreparáveis sobre a vida dos indivíduos e a infraestrutura locais, o conflito gerou consequências sobre as relações econômicas em quase todo o mundo, como por exemplo impactos sobre os preços das commodities e insumos exportados pelos países envolvidos no conflito, entre eles: petróleo, fertilizantes, níquel, alumínio, trigo, milho, entre outros. A elevação dos preços globais provocada pelo conflito intensificou o processo de aceleração inflacionária global, iniciada na pandemia de Covid-19. Para combater a inflação nas principais economias globais, diversos bancos centrais enfatizaram o processo de elevação dos juros, o que provocou uma desaceleração da economia global ao longo do ano. No Brasil, o processo foi semelhante. O país também passou por um processo de continuidade no aumento da taxa de juros. Neste contexto, a indústria nacional, em especial a do Espírito Santo, foi um dos setores que mais sentiu os impactos da desaceleração econômica global, devido à redução das exportações (demanda externa) e elevação dos custos de produção.

# Atendimentos as contrapartidas

### CLÁUSULA TERCEIRA DO CONTRATO – DAS METAS DO SETOR DA INDÚSTRIA DE TINTAS

3.1 – Manter o número de empregos para o total das empresas participantes do Contrato, tendo como base comparativa a média dos últimos 12 (doze) meses da sua assinatura;

❖ **Sugestão do Observatório: O setor cumpriu o compromisso firmado de manter o número de empregos, inclusive com aumento de 6% em 2022 com a geração de 6 novos postos de trabalho dentre as empresas respondentes. Essa elevação dos empregos se deve, principalmente, pelo aumento da demanda de mercado, abertura de novos clientes e ações de marketing com consequente aumento da produção pelo setor. De acordo com as informações coletadas na pesquisa aplicada pela Sedes, 100% das empresas signatárias do Compete aumentaram ou mantiveram o número de empregados.**

3.2 – Enviar a SEDES anualmente, no mês julho, a Análise da Competitividade do Setor;

Parágrafo único – A análise da Competitividade do Setor deverá contemplar, dentre outros, indicadores e resultados das ações relacionadas à formação e qualificação profissional, inovação e tecnologia, meio ambiente, saúde e segurança do trabalho;

**Sugestão do Observatório: O setor cumpriu o compromisso firmado de promover ações de qualificação e formação profissional, através de investimentos na ordem de R\$ 70 mil em treinamentos e palestras com objetivo de capacitar as pessoas para contribuir com o desenvolvimento das empresas em 2022, um aumento de 20,7% em relação ao ano anterior. As empresas signatárias investiram cerca de R\$ 38 mil em investimentos com pesquisa e desenvolvimento, principalmente na aquisição de softwares. Também foram realizadas ações em SST com elevação de investimento de R\$ 98 mil em 2022. Por fim, constatamos que as empresas signatárias investiram R\$ 143 mil em ações voltadas para a sustentabilidade.**

# Atendimentos as contrapartidas

3.3 – Orientar as empresas signatárias quanto ao cumprimento de suas ações, previstas na Cláusula Quarta;

**Sugestão Observatório: O Sindiquímicos busca orientar e facilitar o cumprimento das exigências contidas no contrato de competitividade através de canais diretos de comunicação com as empresas signatárias e está fortemente ciente da necessidade de manter os incentivos para o setor.**

3.4. - A eventual renovação deste contrato está associada ao atendimento dos itens anteriores, salvo constatação da inequívoca existência de condições adversas a interferir na consecução dos referidos compromissos.



## AÇÕES DO SETOR

## Visitas às indústrias associadas

SITUAÇÃO	EMPRESA
Realizado	DOM BOSCO INDUSTRIA DE VELAS E COMERCIO EIRELI
Realizado	MPA QUIMICA INDUSTRIA E COMERCIO PRODUTOS DE LIMPEZA LTDA
Realizado	VENICE IND. E COM. DE COSMETICOS LTDA
Realizado	JRS INDUSTRIA QUIMICA LTDA
Realizado	ANUAR COSMÉTICOS

## Participações no dia de + Indústria

- Colatina - 13/04
- Linhares - 26/05
- Cachoeiro de Itapemirim – 20/07
- Aracruz – 10/08

**DIA** de  
**+** *Indústria*



Empresas do Sindicuímicos que aderiram ao Selo:

INDÚSTRIA INTERESSADA	EMPRESAS	PROCESSO
SIM	K7 QUÍMICA DO BRASIL EIRELI	Concluído
SIM	ERVAS NATURAIS INDUSTRIA E COMERCIO DE COSMETICOS LTDA	Concluído
SIM	GEKRIL INDÚSTRIA E COMÉRCIO DE TINTAS LTDA	Concluído
SIM	INDUSTRIA E COMERCIO IPANEMA EIRELI EPP	Concluído
SIM	MARTINS & MARTINS INDUSTRIA E COMERCIO DE PRODUTOS DE LIMPEZA LTDA	Concluído
SIM	MPA QUIMICA INDUSTRIA E COMERCIO PRODUTOS DE LIMPEZA LTDA	Concluído

### Eventos

- **21 a 23/06 - PROGRAMA DE QUALIDADE DE TINTAS CAPIXABA (PQTC):** No evento realizado na FEIRA ABRAFATI, em São Paulo, Mariana Zanetti falou sobre “Implantação do Sistema de Gestão e Qualidade”, reportando o case de sucesso da empresa de tintas capixaba na implementação deste programa.
- **23/06 - MASTER CLASS** - Evento realizado pela indústria associada - Pessini Cosméticos.
- **28/07 - Seminário de Gente e Gestão - O Desafio de Cuidar de Gente** – Inclusão e Modelos de Trabalho é tema do seminário Conectarh Gente & Gestão;
- **02/08 - Encontro semestral das Entidades Credenciadas e Associados do SEBRAE.** Encontro de grande importância para o setor químico.
- **02 a 04/08 - A MEC SHOW – Feira da Metalmecânica + Inovação Industrial,** é considerada uma das principais feiras do setor metalmeccânico e traz as últimas tendências e tecnologia de ponta para a indústria.



### Eventos

Estímulos à produção e consumo fabricados pelas empresas dentro do território do Espírito Santo. Evidenciando a competitividade por qualidade, preço, logística e fomentando a riqueza local.

Os produtos das empresas associadas ao Sindiquímicos que possuem o selo capixaba, foram expostos durante o evento "Dia de + Indústria". Evento realizado pela Findes e parceiros, em Prol do Associativismo.



## Eventos

21 a 23/06 - A última edição da FEIRA ABRAFATI, realizada em São Paulo, contou com a apresentação da representante da CARFORT, a engenheira química MARIANA GOBBO ZANETTI. A profissional falou sobre o tema "Implantação do Sistema de Gestão e Qualidade", reportando o case de sucesso da empresa de tintas capixaba na implementação do PROGRAMA DE QUALIDADE DE TINTAS CAPIXABA (PQTC), desenvolvido pelo SINDIQUÍMICOS/Tintas e Vernizes, na gestão do ex-presidente JOSÉ CARLOS ZANOTELLI, idealizador e executor.



### Eventos

23/06 - Elaine e Henrique Pessini, executivos da Pessini Cosméticos, indústria química associada ao Sindiquímicos, receberam 75 convidados para a master class realizada na sede da Findes, em Vitória.

O evento, apoiado pelo Sindiquímicos, contou com a participação de Cristhine Samorini, presidente da Findes, e de Zilma Bauer, presidente do Sindiquímicos.



### Eventos

28/07 - Seminário de Gente e Gestão  
O Desafio de Cuidar de Gente – Inclusão e Modelos de Trabalho é tema do seminário Conectarh Gente & Gestão.

Em pauta temas como Home Office, People Analytics, Treinamento On-line, ESG, Turnover nas Empresas e Diversidade e Inclusão.

Ação voltada para o RH das empresas associadas.



**CONECTARH**  
Gente & Gestão

Tema: O desafio de cuidar de gente - inclusão e modelos de trabalho

28 de julho,  
Auditório da Fines

**Inscreva-se**

Realização

SINDIPLAST  SINDIFER 

SEBRAE  TEL  ABRH ES  Escola de Associação

[www.sindiplastest.org.br/seminario](http://www.sindiplastest.org.br/seminario)

## Eventos

02/8 - O Sindiquímicos participou do Encontro semestral das Entidades Credenciadas e Associados do SEBRAE. Encontro de grande importância para o setor químico.

**CONEXÃO SEBRAE**  
ENTIDADES CREDENCIADAS

### Encontro de Entidades Credenciadas e Associados

📅 03/08 ⌚ 08h30 às 11h30min

Online: **Via Zoom**  
Presencial: Auditório SEBRAE

**Programação:**

- Abertura Institucional
- Apresentação Radar de Oportunidades Sebrae.
- Palestra "O futuro do associativismo: Mobilização e engajamento para novos tempos" com Leonardo Carraretto
- Momento Entidades Credenciadas

[Inscreva-se!](#)

**SEBRAE**

### Eventos

02 a 04/08 - A MEC SHOW – Feira da Metalmeccânica + Inovação Industrial, é considerada uma das principais feiras do setor metalmeccânico e traz as últimas tendências e tecnologia de ponta para a indústria. O Sindiquímicos esteve prestigiando a indústria associada, Tintas Marfim. A Tintas Marfim é fabricante e comerciante de tintas imobiliária, automotiva, naval, industrial e produtos complementares. Na feira, ela teve seu stand muito bem posicionado, com uma vitrine de produtos qualificados e em estampas comparáveis aos modernos e competitivos líderes congêneres nacionais.



## Eventos

09/08 - A iniciativa chamada "Diálogo com os sindicatos", é um encontro da diretoria executiva do sindicato com a nossa presidente Cris Samorini e todo time de gestores das áreas da Findes.

No encontro, a presidente Cris apresenta as entregas da Findes para o setor e abre um debate para conhecer os desafios e demandas do setor.



## IFES - Workshop de Química Industrial

Workshop de Química Industrial, integrado no evento da Semana de Ciência e Tecnologia, que ocorreu nos dias 25 e 26/10/2022 no IFES, contou com a participação da diretoria da MPA Química e a Hintz Cosméticos. Com destaque das falas dos engenheiros químicos, Thais Dalbon e Ruan Rocio, e pelo Sindiquímicos, a apresentação do Sr. José Luciano Domingos e a Edcarla Gomes.





## Entrega do Selo de Fornecedor Qualificado em Gestão da Qualidade - Prodfor.






No dia 22 de novembro foi realizado a entrega do Selo Prodfor para a empresa associada MPA Química.



# observatório da indústria

*GERÊNCIA EXECUTIVA DO OBSERVATÓRIO DA INDÚSTRIA*

*Av. Nossa Senhora da Penha, 2.053 - 3º andar - Santa Lúcia - Vitória/ES - CEP: 29.056-913*

 (27) 3334-5948 |  portaldaindustria-es.com.br |  observatoriodaindustria@findes.org.br  
 (27) 98818-2897 |   observatoriodaindustriaes |  @Observ\_Ind\_ES

**FINDES**



## ASSINATURA

Documento original assinado eletronicamente, conforme MP 2200-2/2001, art. 10, § 2º, por:

**ZILMA BAUER GOMES**

CIDADÃO

assinado em 30/11/2023 14:52:35 -03:00



### INFORMAÇÕES DO DOCUMENTO

Documento capturado em 30/11/2023 14:52:35 (HORÁRIO DE BRASÍLIA - UTC-3)

por ZILMA BAUER GOMES (CIDADÃO)

Valor Legal: ORIGINAL | Natureza: DOCUMENTO NATO-DIGITAL

A disponibilidade do documento pode ser conferida pelo link: <https://e-docs.es.gov.br/d/2023-Z1ZGM4>