
ANÁLISE DE COMPETITIVIDADE DO SETOR DE AÇÚCAR DO ESTADO DO ESPÍRITO SANTO

Este documento tem o objetivo de atender à *Cláusula Terceira – Das Ações do Setor* do Contrato de Competitividade firmado entre o Governo do Estado do Espírito Santo, por meio da Secretaria de Estado de Desenvolvimento e da Secretaria de Estado da Fazenda, e o **Setor das Indústrias de Açúcar** do Estado do Espírito Santo.

A celebração do Contrato de Competitividade está previsto na Lei nº 10.568 de 26/07/2016, que “estabelece medidas e mecanismos de proteção à economia do Estado, apoiando os setores ou segmentos da economia do Estado, em especial, para garantir a competitividade e a ocupação de espaços no mercado, frente aos benefícios fiscais concedidos por outras unidades federadas”.

Em cumprimento à referida cláusula, e atendendo à Portaria nº 079-R (de 31 de maio de 2022), a presente **Análise de Competitividade do Setor, ou Relatório Setorial**, apresenta: i) as informações que auxiliam no entendimento da conjuntura econômica nacional e estadual, que constam o Panorama Econômico Espírito Santo 2022, ii) o panorama setorial elaborado a partir de fontes de dados secundárias oficiais, demonstrado por meio do Painel de Indicadores do Setor iii) os resultados da Pesquisa, Autoavaliação de Gestão e Contrapartidas **aplicada pela Sedes** às empresas beneficiárias da lei mencionada, iv) as Contrapartidas previstas no contrato de competitividade e v) os resultados das ações previstas.



PANORAMA ECONÔMICO 2022



PAINEL DE INDICADORES DO SETOR DE AÇÚCAR



PESQUISA, AUTOAVALIAÇÃO DE GESTÃO E CONTRAPARTIDAS



CONTRAPARTIDAS PREVISTAS NO CONTRATO



AÇÕES DO SETOR



PANORAMA ECONÔMICO 2022

Aspectos econômicos gerais de 2022



Redução no número de casos de Covid-19

Flexibilização e posterior retirada das medidas sanitárias internas de controle da doença.



Aumento de demanda por serviços

Continuidade no processo de retomada das atividades temporariamente paralisadas na pandemia.



Persistência inflacionária

Apesar da medida governamental de redução dos preços de combustíveis e outros bens e serviços, a inflação brasileira (5,79%) fechou 2022 acima da meta (3,50%).



Elevado patamar da taxa de juros

Que provoca impacto negativo sobre o avanço da atividade econômica e compromete a renda das famílias.



Ano de eleições

Adoção de medidas governamentais de sustentação de renda.



Ambiente externo adverso

Guerra entre Rússia e Ucrânia e impacto nos preços das commodities e na normalização das cadeias globais de suprimento. Desaceleração da economia mundial.

Ambiente externo de incertezas marcou 2022

O ano 2022 foi marcado pela eclosão da **guerra entre Rússia e Ucrânia**, que intensificou certas dificuldades no mercado global, o qual vinha se recuperando de 2 anos de pandemia de Covid-19. Como consequência, houve manutenção da **inflação em elevado patamar**, **aumento das taxas de juros** nas economias centrais e pressão sobre a renda das famílias.

Ainda, a **desaceleração da economia chinesa** devido à política local de Covid-zero também provocou impacto na economia mundial nesse ano.

Projeção inicial¹ de crescimento mundial 2022:

4,5%

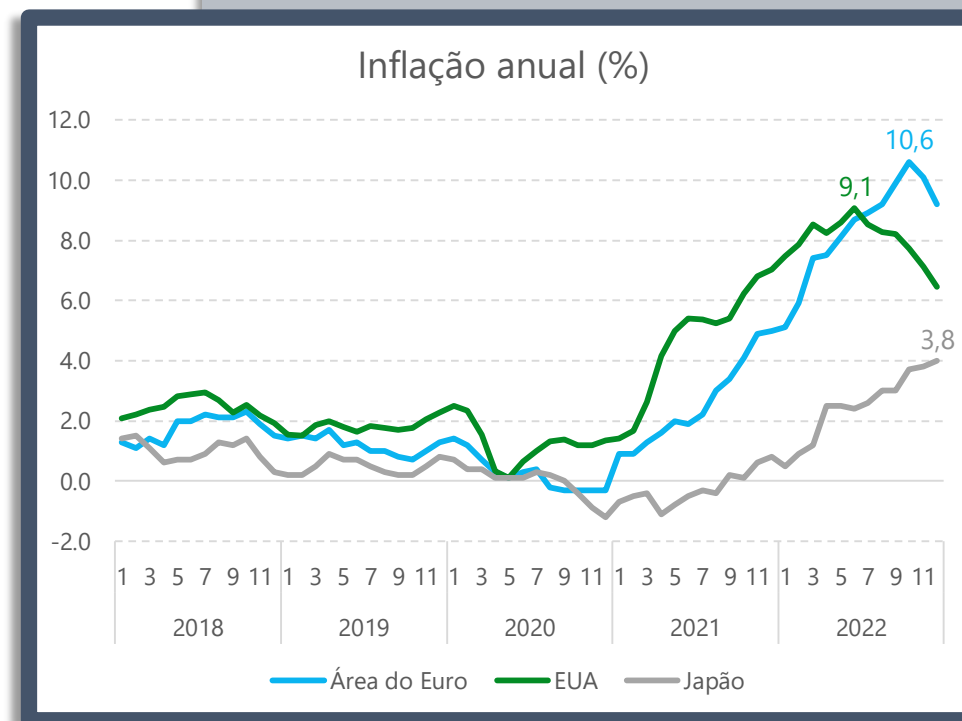
Última projeção² de crescimento mundial 2022:

3,2%

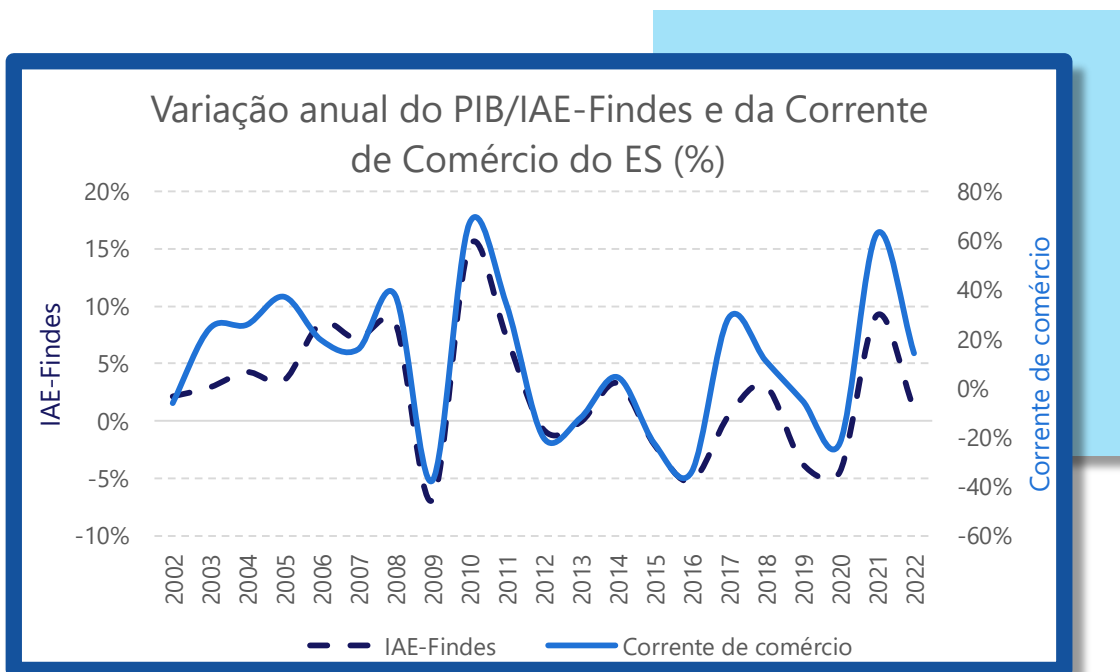
¹ Dezembro de 2021

² Janeiro de 2023

Fonte: OCDE. Elaboração: Observatório da Indústria/Findes.



Ambiente externo interfere no desempenho da economia do Espírito Santo



Fonte: ComexStat; PIB/IBGE e IAE-Findes. Elaboração: Observatório da Indústria/Findes.

(*) Corrente de comércio = Valor das exportações + Valor das importações em um determinado período de tempo de uma determinada região.

A trajetória do crescimento do PIB do Espírito Santo apresenta oscilação na mesma direção da corrente de comércio*, reforçando a importância do comércio exterior na economia estadual.

63%

É o grau de abertura da economia capixaba, quase o dobro da economia brasileira (33%).

1,0%

Foi o crescimento da economia capixaba em 2022, após expansão de 9,2% em 2021.

20%

Foi o crescimento da corrente de comércio do ES, após expansão de 62,8% em 2021.

Atividade econômica do Espírito Santo cresceu **1,0%** em 2022

O crescimento da economia do estado foi impulsionado pelos avanços das atividades dos serviços e da agropecuária.



A **indústria capixaba recuou 9,7%** em 2022, explicada pelo desempenho da indústria extrativa e da indústria de transformação.



Os **serviços cresceram 5,0%**, com destaques positivos em todas as atividades, em meio à continuidade de recuperação do setor.

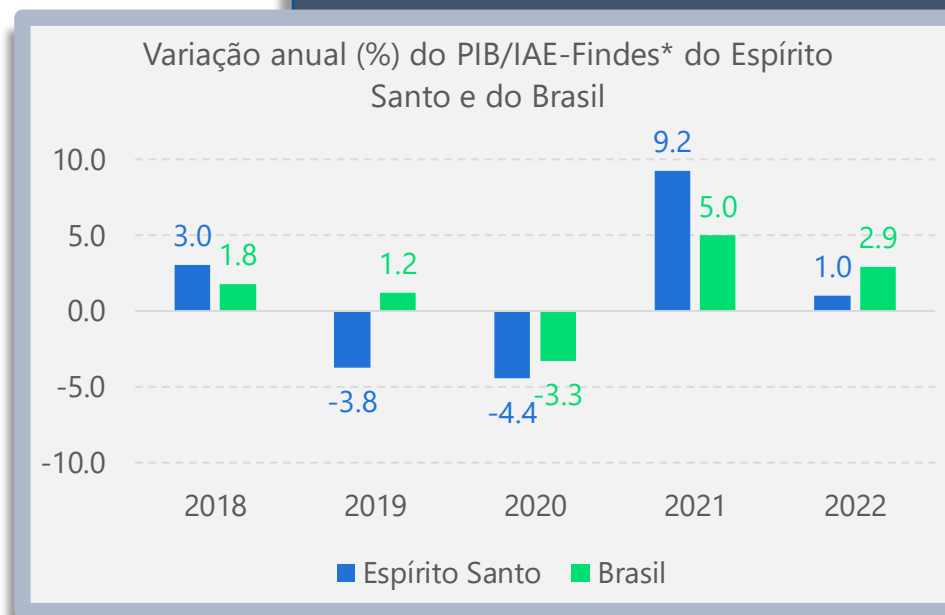


A **agropecuária ampliou 7,1%**, devido às expansões tanto na agricultura, quanto na pecuária.



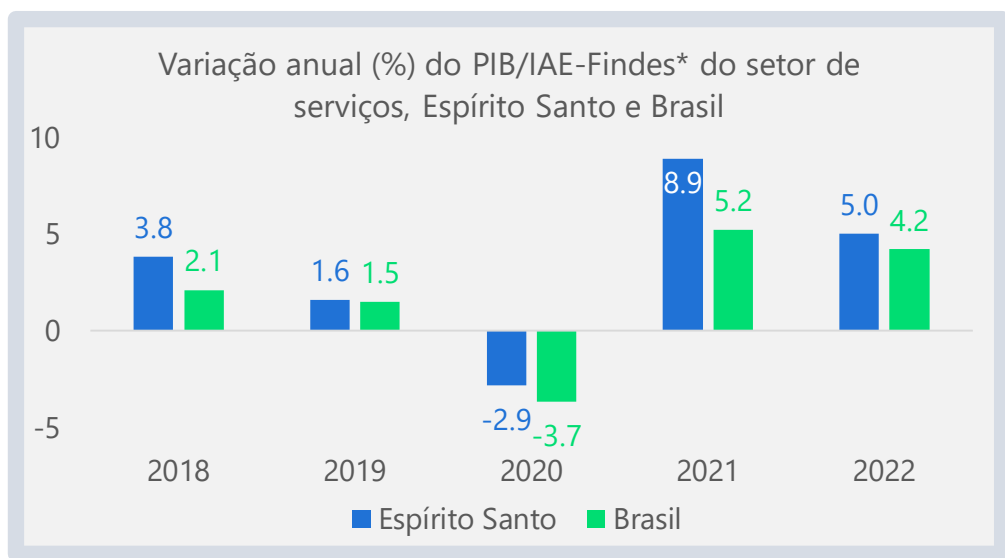
O **PIB do Brasil cresceu 2,9%** em 2022 frente a 2021, puxado pelos serviços (4,2%) e pela indústria (1,6%), ao passo que a agropecuária reduziu 1,7%.

(*) Os valores de 2020 em diante são estimados pelo IAE-Findes para o ES.
Fonte: IAE-Findes/Observatório da Indústria e PIB/IBGE. Elaboração: Observatório da Indústria/Findes.



Setor de **serviços** do Espírito Santo avançou **5,0%** em 2022

O setor foi beneficiado pela continuidade no processo de recuperação dos impactos provocados pela pandemia de Covid-19, principalmente devido à retomada da demanda por prestação de serviços.



Demais serviços: +6,5%

Destaques positivos para educação e saúde privadas; as atividades profissionais, científicas, administrativas e serviços complementares; e as atividades imobiliárias.



Transporte: +2,6%

Favorecido pela maior circulação da população (com o retorno das pessoas às viagens) e de mercadorias.



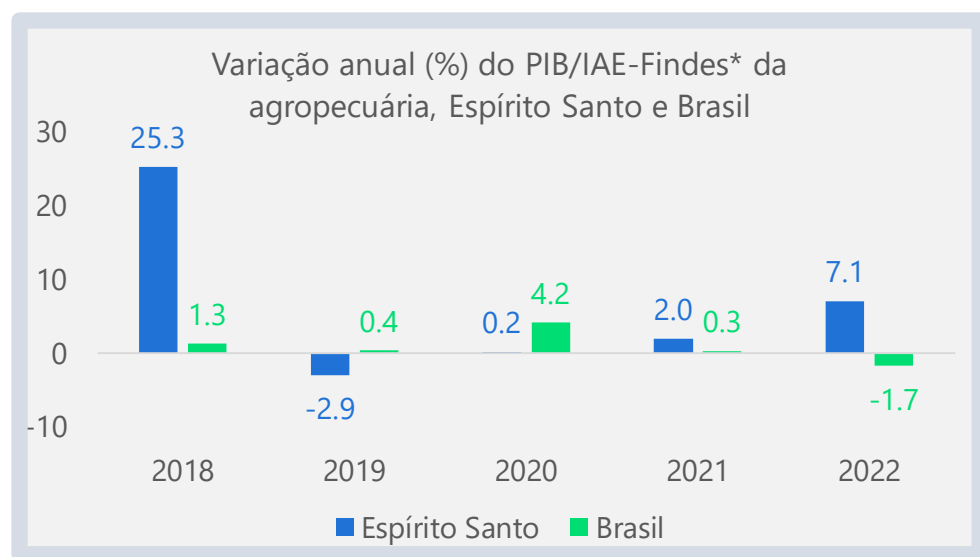

Comércio: +1,4%

os impactos positivos das medidas governamentais de sustentação da renda foram contrabalanceados pela alta dos preços e pelo aumento do custo do crédito.

(* Os valores de 2020 em diante são estimados pelo IAE-Findes para o ES.
Fonte: IAE-Findes/Observatório da Indústria e PIB/IBGE. Elaboração: Observatório da Indústria/Findes.

Atividade da **agropecuária** capixaba expandiu **7,1%** em 2022

A agropecuária do ES foi impulsionada pelos avanços tanto na agricultura, puxada pelo café e outras lavouras, como pela pecuária



Agricultura: +8,4%

As lavouras típicas do estado que influenciaram a alta do setor foram: café, milho em grão, cana-de-açúcar e laranja.



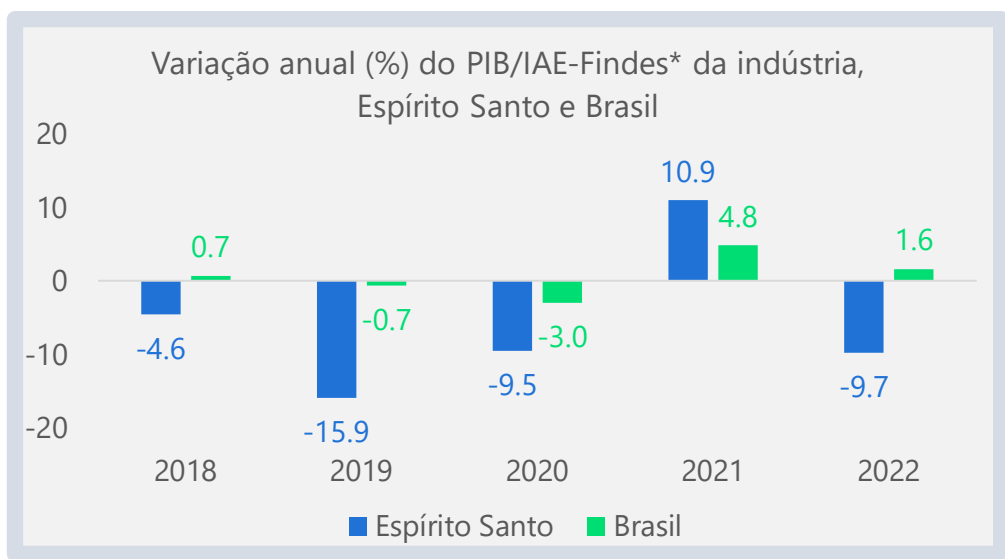
Pecuária: +3,6%

Positivamente influenciada pelo crescimento da produção de bovinos e suínos.

(*) Os valores de 2020 em diante são estimados pelo IAE-Findes para o ES.
Fonte: IAE-Findes/Observatório da Indústria e PIB/IBGE. Elaboração: Observatório da Indústria/Findes.

A indústria do Espírito Santo recuou **-9,7%** em 2022

Pressionada pelo desempenho negativo de 2 das 4 atividades que compõem o setor, a indústria capixaba voltou a recuar após expressivo crescimento de 10,9% em 2021



(*) Os valores de 2020 em diante são estimados pelo IAE-Findes para o ES.
 Fonte: IAE-Findes/Observatório da Indústria e PIB/IBGE. Elaboração: Observatório da Indústria/Findes.



Indústria extrativa: -25,4%

Redução na produção do setor de petróleo e gás natural e na atividade de pelotização de minério de ferro.



Indústria de transformação: -5,5%

Redução de demanda externa e aumento de custos de produção interferiram no desempenho do setor.



Construção: +5,2%

Na última década, 2022 foi o 2º melhor ano para o setor, atrás apenas de 2021.



Energia e saneamento: +1,3%

Totalizou 5 altas consecutivas com esse crescimento de 2022.

Balança comercial do Espírito Santo fechou 2022 deficitária

Aumento dos preços externos, sobretudo dos **insumos energéticos** devido ao conflito russo-ucraniano, elevou o valor das importações capixabas em 2022.

Do lado das exportações, a **desaceleração da economia global** reduziu o apetite externo por bens industriais, tais como os produtos de aço, o petróleo, as pelotas de minério de ferro e as rochas ornamentais, que são destaques na pauta exportadora do Espírito Santo.

O valor das **importações** capixabas cresceu **45,4%** em 2022 frente a 2021.

O valor das **exportações** do estado **reduziu 6,7%** no período.

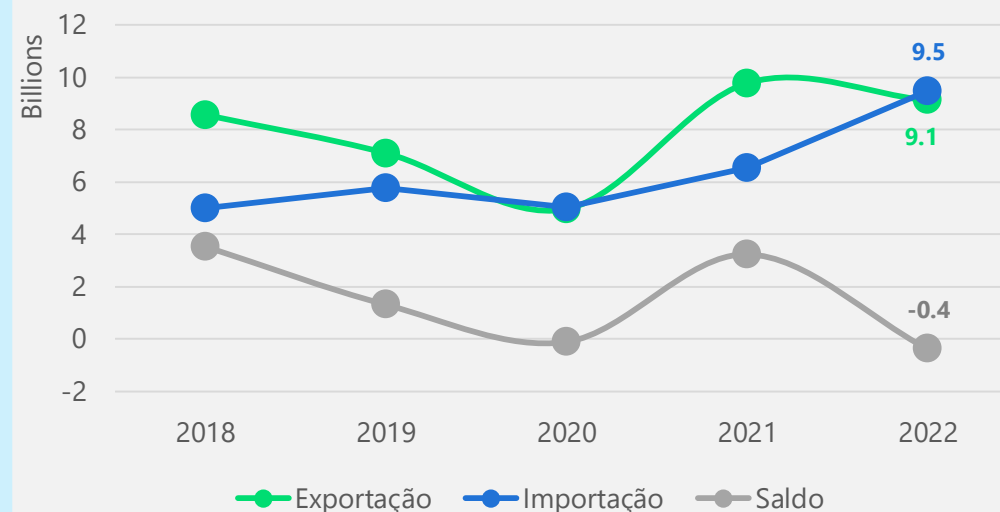


Ao desagregar as exportações em dois componentes, preço e quantidade, a **redução das exportações** capixabas foram pressionadas pelo índice de **quantum (-9,7%)**, enquanto o **aumento das importações** foi impulsionado pelo índice de **preços (31,2%)** e de quantum (11,1%).



Fonte: ComexStat. Elaboração: Observatório da Indústria/Findes.

Dados do comércio exterior do Espírito Santo



O Espírito Santo possui parceiros comerciais diversos

Os Estados Unidos foram os maiores compradores de produtos capixabas em 2022. Em seguida estão: Malásia, Argentina, China e Egito.

Do lado dos países vendedores para o estado estão: China, Estados Unidos, Austrália, Argentina e Alemanha.



Principais compradores do ES:
(participação no valor exportado pelo ES e produtos de destaque na pauta exportadora)



ESTADOS UNIDOS: 31,2%

(produtos de aço; minério de ferro; pasta química de madeira e pedras)



MALÁSIA: 9,2%

(petróleo; minério de ferro; café solúvel e pastas químicas de madeira)



ARGENTINA: 6,1%

(minério de ferro; café; produtos de aço; pedras e pimenta)

Fonte: ComexStat. Elaboração: Observatório da Indústria/Findes.

Preço internacional das **commodities** avançou no 1º semestre de 2022, mas entrou em queda na 2º metade do ano



Petróleo Brent: +38,5%

Petróleo WTI: +62,2%

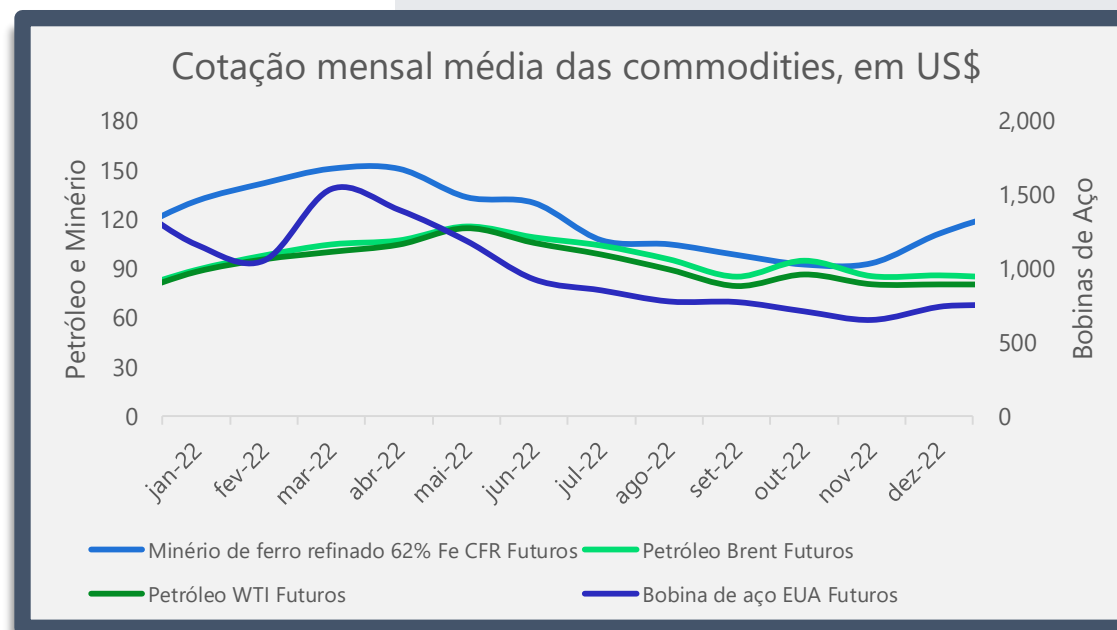
Os impactos do conflito entre Rússia e Ucrânia sobre o setor, somado à consolidação da retomada das atividades econômicas globais e subsequente aumento de demanda por combustíveis em relação aos dois anos anteriores, impulsionaram a cotação do petróleo em 2022.



Minério de ferro: -24,7%

Bobina de aço: -38,9%

A desaceleração da economia chinesa em 2022, devido à política de Covid-zero e crise imobiliária local, pressionaram os preços internacionais do minério de ferro e das bobinas de aço.



Variações das cotações no acumulado do ano frente a 2021.
Fonte: Investing.com. Elaboração: Observatório da Indústria/Findes.

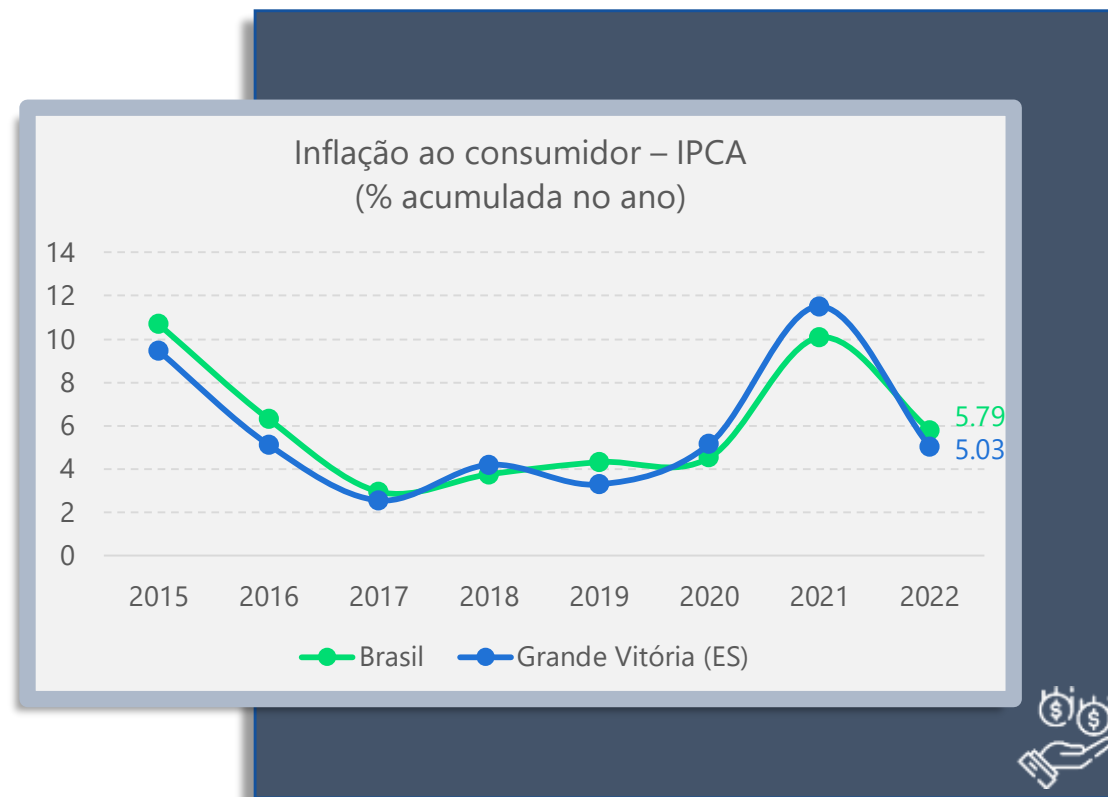
Puxada, entre outros fatores, pelos preços internacionais, a **inflação** brasileira fechou 2022 em **5,8%**, acima da meta (3,50%)

Fatores para o **aumento** da inflação em 2022:

Elevação dos preços de **commodities**, em especial do **petróleo no início do ano**; desequilíbrios entre demanda e oferta de insumos e **gargalos nas cadeias produtivas globais**; alta de preços dos **alimentos**; e retomada na demanda de **serviços**.

Fatores para a **redução** da inflação em 2022:

Redução na **tributação sobre combustíveis**, energia elétrica e telecomunicações; mudança da **bandeira de energia elétrica**, que saiu de escassez hídrica para bandeira verde; e apreciação cambial.



Fonte: IBGE e Banco Central do Brasil. Elaboração: Observatório da Indústria/Findes.

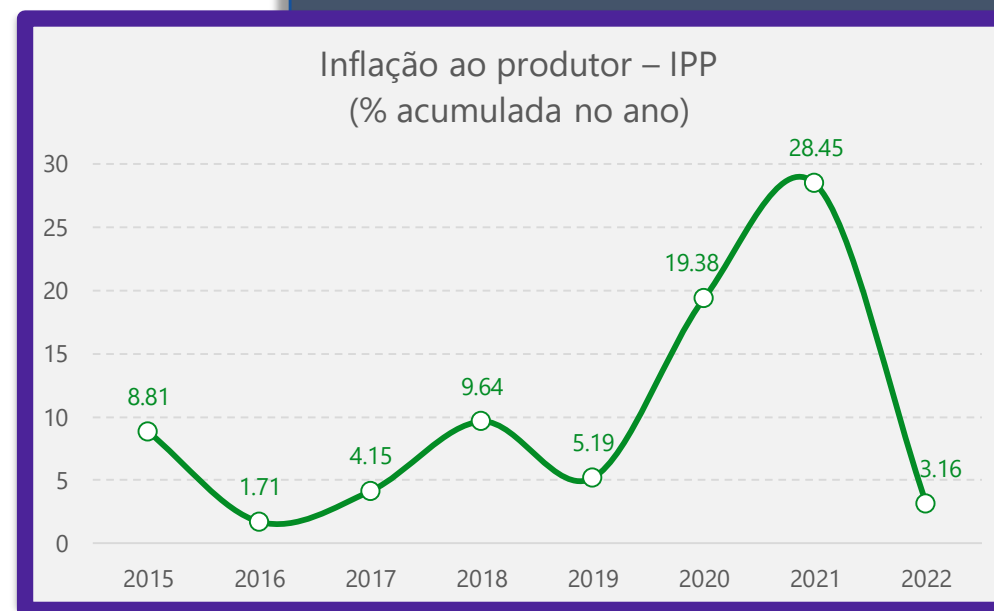
Os preços ao produtor da indústria brasileira acumularam alta de **3,16%** em 2022, patamar abaixo dos últimos anos

Por que a inflação na indústria ficou menor em 2022?

A inflação na indústria brasileira atingiu 3,16% em 2022, devido a um processo de **desaceleração iniciado no 2º semestre do ano**.

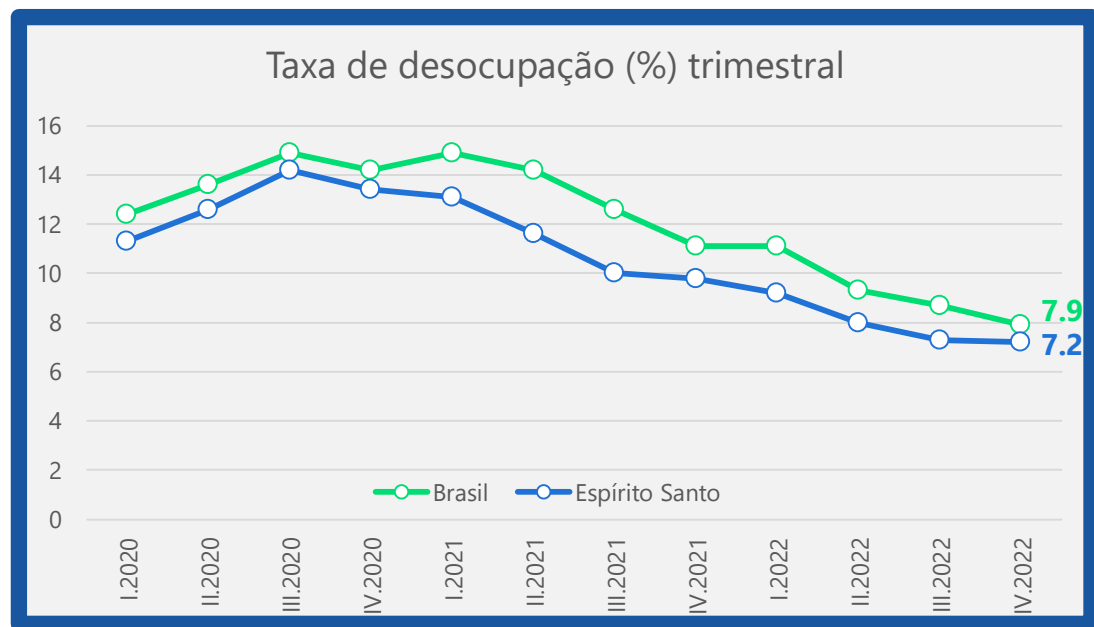
Por sua vez, essa desaceleração foi influenciada, em grande medida, pela redução dos preços das commodities no mercado internacional ao longo do último semestre daquele ano.

Os setores da indústria extrativa, de refino de petróleo, outros produtos químicos, alimentos e metalurgia contribuíram para a redução da inflação ao produtor em 2022.



Fonte: IPP/IBGE. Elaboração: Observatório da Indústria/Findes.

A taxa de desemprego seguiu em queda em 2022, chegando a **7,2%** no **Espírito Santo** ao final do ano



Fonte: Pnad-Contínua Trimestral. Elaboração: Observatório da Indústria/Findes.

-3,2 p.p.

É a redução na taxa de desocupação média do **Espírito Santo** em 2022 frente a 2021.

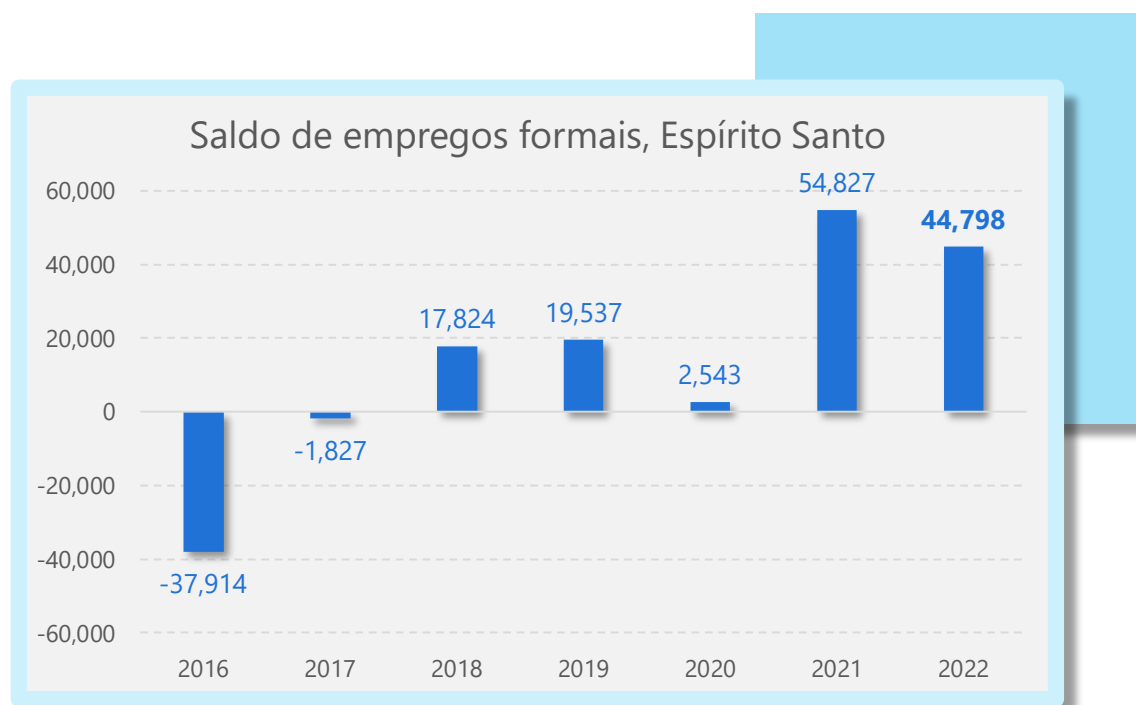
-3,9 p.p.

É a redução na taxa de desocupação média do **Brasil** em 2022 frente a 2021.



O Espírito Santo apresenta a 11ª menor taxa de desocupação entre as UF's.

No mercado de trabalho formal, o Espírito Santo criou 44,8 mil novas vagas de emprego **com carteira assinada** em 2022



Nota: A partir de janeiro de 2020, o uso do Caged foi substituído pelo eSocial, que capta um volume de informações mais amplo. Apesar dos conjuntos de anos anteriores e posteriores a esta mudança não serem perfeitamente comparáveis, para o exercício desta análise os dados foram apresentados em uma mesma linha de tempo.

Fonte: Caged e Novo Caged. Elaboração: Observatório da Indústria/FinDES.

Saldo positivo em todos os setores econômicos do Espírito Santo em 2022:

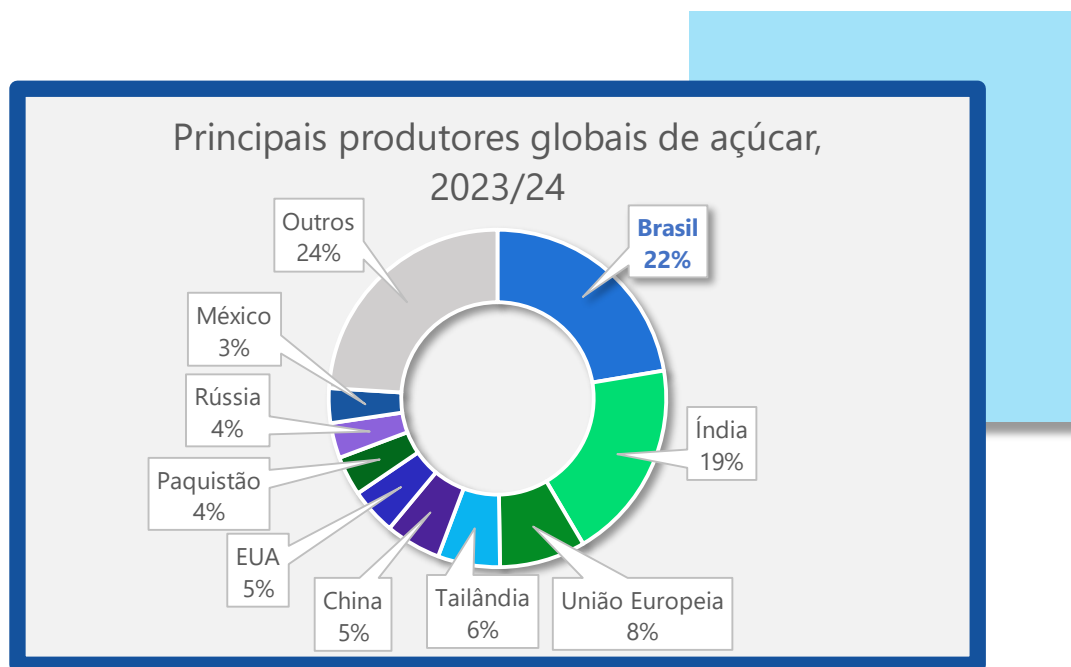


O mercado de trabalho formal passou por reformulações em 2022, devido à descontinuidade de programas de manutenção de emprego que prevaleceram em 2020 e 2021, e ao reposicionamento dos trabalhadores frente às suas ocupações iniciais, com desligamentos de empregos “provisórios” durante a pandemia.



PAINEL DE INDICADORES DO SETOR DE AÇÚCAR

É esperado um crescimento de **10,6 milhões de toneladas na produção global de açúcar**, que atingirá 187,9 milhões na safra 2023/24



O crescimento global da produção de açúcar deverá ser impulsionado pelas produções no **Brasil** e na **Índia**, que superarão o declínio da Rússia. Juntos, Brasil e Índia países respondem por **41% da produção mundial de açúcar**.



Assim como na produção, espera-se um **aumento do consumo mundial de açúcar**, para um patamar recorde (180 milhões de toneladas), devido aos aumentos mercados consumidores como o da Índia e o do Paquistão.



A produção nacional de **cana-de-açúcar** estimada para a safra 2023/24 é de **653 milhões de toneladas**



Brasil: 652,95 milhões de toneladas

Crescimento frente à safra 2022/23: **+6,9%**

Maiores estados produtores: **SP, MG e GO**

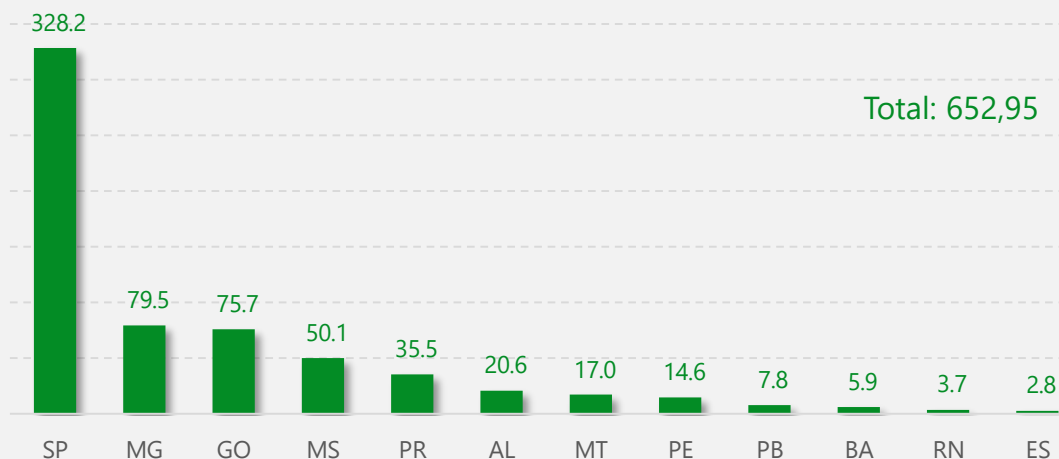


Espírito Santo: 2,83 milhões de toneladas

Crescimento frente à safra 2022/23: **+2,5%**

Participação na safra nacional: **0,4%**

Ranking dos estados produtores de **cana-de-açúcar**, 2023/24, em milhões toneladas



A produção nacional de **etanol de cana de açúcar** estimada derivada da safra 2023/24 é de **28 bilhões de litros**



Brasil: 27,72 bilhões de litros

Crescimento frente à produção 2022/23: **+4,5%**

Maiores estados produtores: **SP, GO e MG**

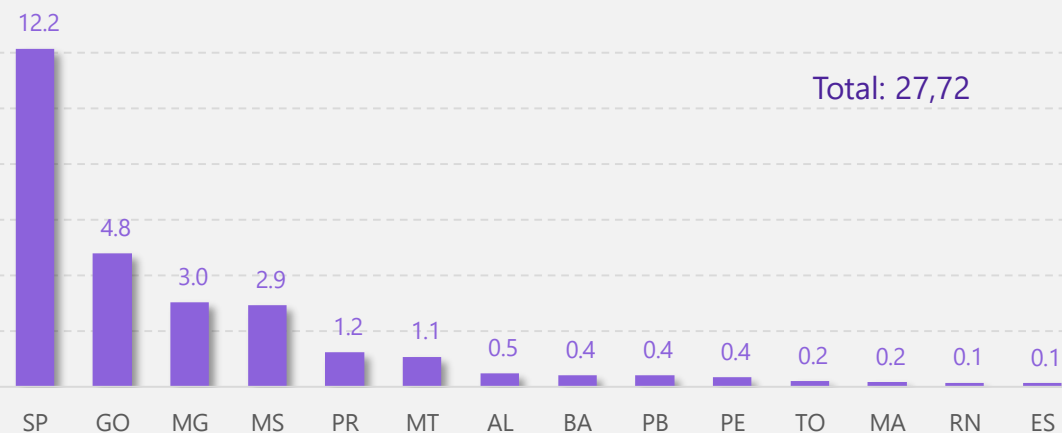


Espírito Santo: 117,95 milhões de litros

Crescimento frente à produção 2022/23: **+6,7%**

Participação na safra nacional: **0,4%**

Ranking dos estados produtores de **etanol (cana)**, 2023/24, em bilhões de litros



A produção nacional de **açúcar** estimada derivada da safra 2023/24 é de **41 milhões de toneladas**



Brasil: 40,89 milhões de toneladas

Crescimento frente à produção 2022/23: **+11,1%**

Maiores estados produtores: **SP, MG e GO**



Espírito Santo: 153,1 mil de toneladas

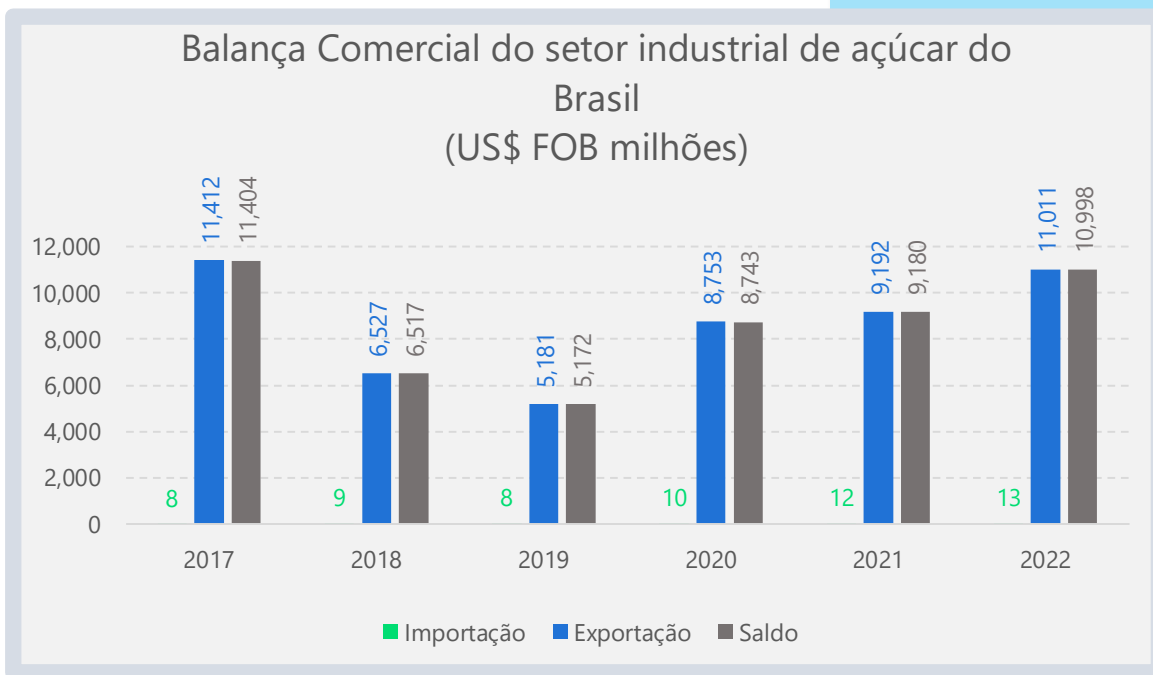
Crescimento frente à produção 2022/23: **+19,9%**

Participação na safra nacional: **0,4%**





A indústria brasileira de açúcar possui um **histórico de saldos positivos** na balança comercial do setor, com expressivos valores exportados



US\$ 11
bilhões

É o **saldo** da balança comercial da indústria de açúcar nacional em 2022.

19,8%

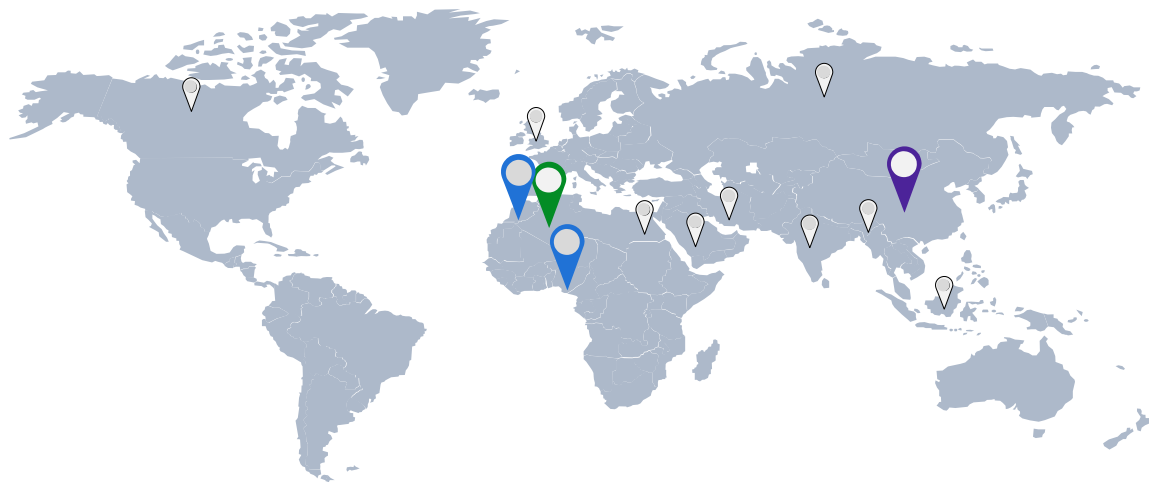
É o **aumento das exportações** do setor em 2022 frente a 2021.

US\$ 11
bilhões

É o **valor das exportações** do setor em 2022.

O Brasil exportou açúcar para **mais de 100** países em 2022

As exportações de açúcar do Brasil, tanto bruto quanto refinado, são direcionadas a várias partes do mundo, com destaque para a Ásia e a África



Fonte: Funcex. Elaboração: Observatório da Indústria/Findes.
NCM 17: Açúcares e produtos de confeitaria

Principais países compradores de açúcar do BR:
(participação no valor exportado pelo Brasil)



CHINA: 15%
(açúcar bruto e refinado)



ARGÉLIA: 7%
(açúcar bruto)



NIGÉRIA E MARROCOS: 6% cada
(açúcar bruto)

Entre os estados, **São Paulo** foi o maior **exportador** do setor industrial de açúcar, com cerca de US\$ 7,1 bilhões em 2022



18º Espírito Santo: US\$ 32 mil



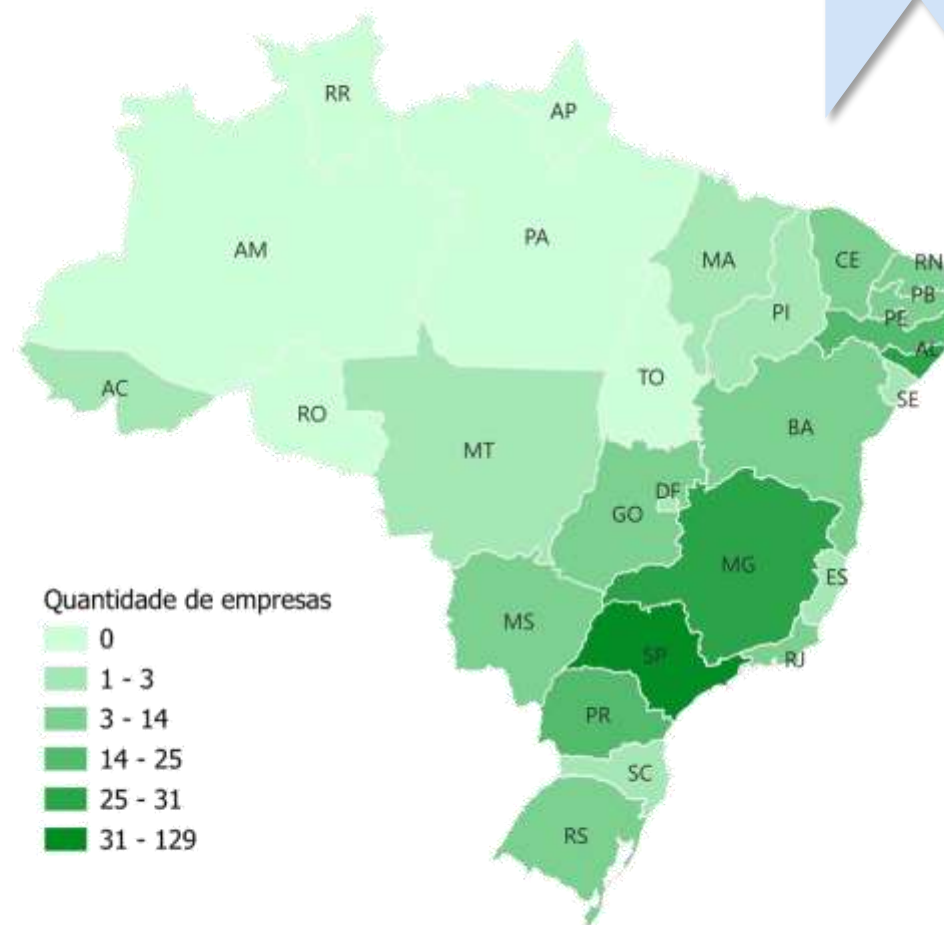


São Paulo concentra a maior parte (38,4%) das empresas da indústria nacional de açúcar



O setor possui **336** estabelecimentos no país

- ❖ São Paulo concentra a maior parte das empresas do setor, seguido de Minas Gerais (9,2%) e Alagoas (8,9%).
- ❖ O Espírito Santo possui **3 empresas** formais do setor.
- ❖ O Espírito Santo concentra 0,9% dos estabelecimentos do setor.



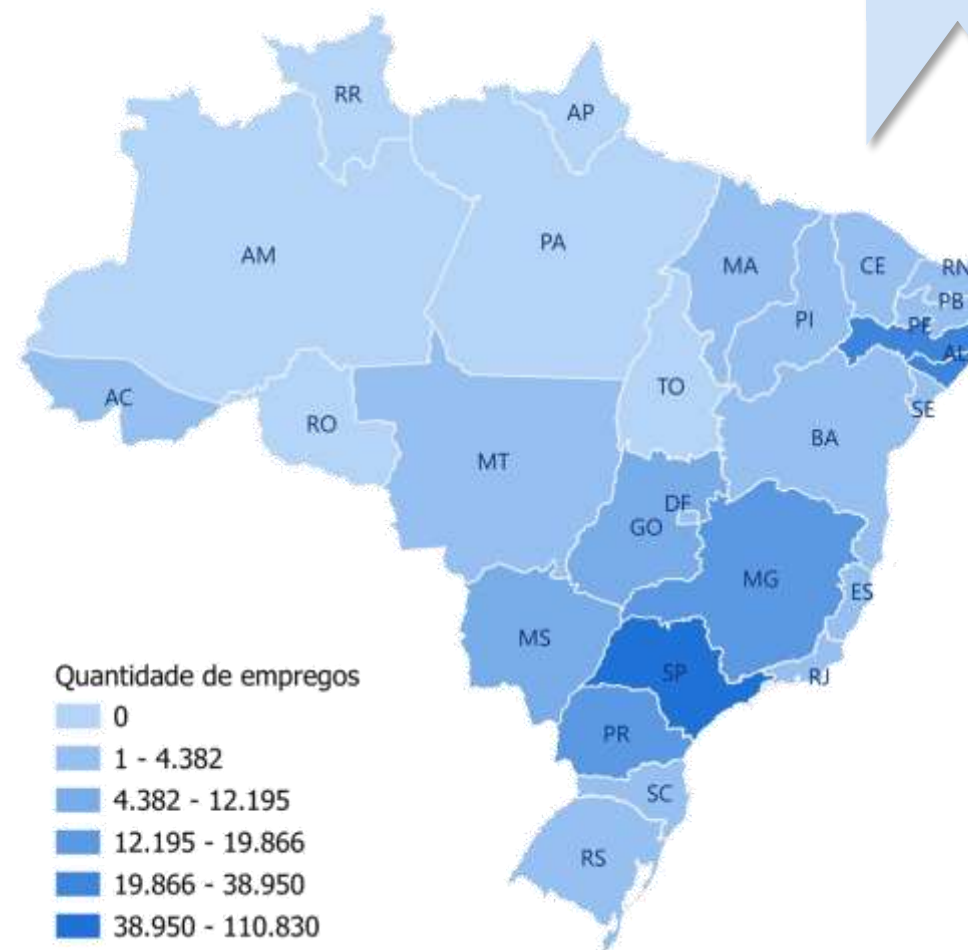


São Paulo concentra a maior parte (43,2%) dos empregos formais da indústria nacional de açúcar



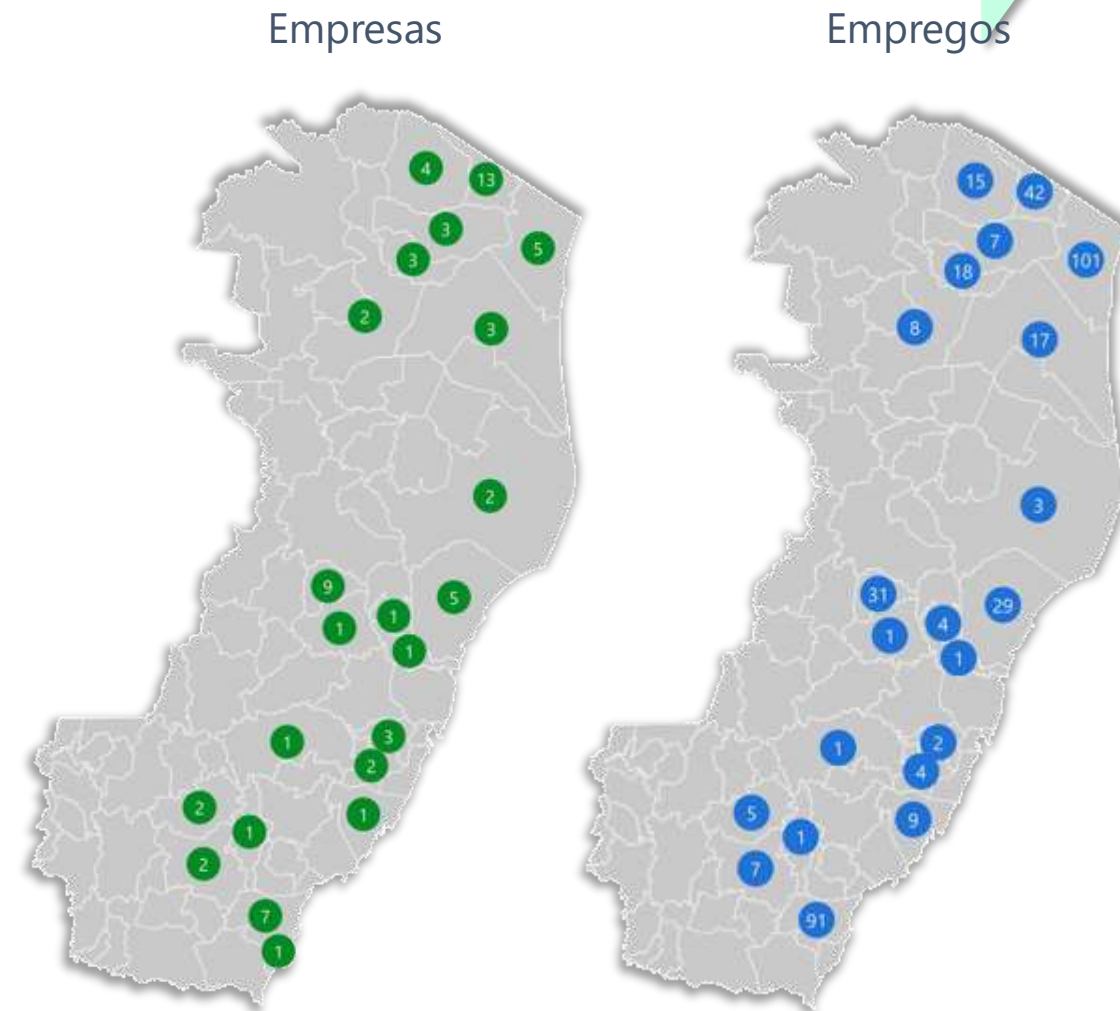
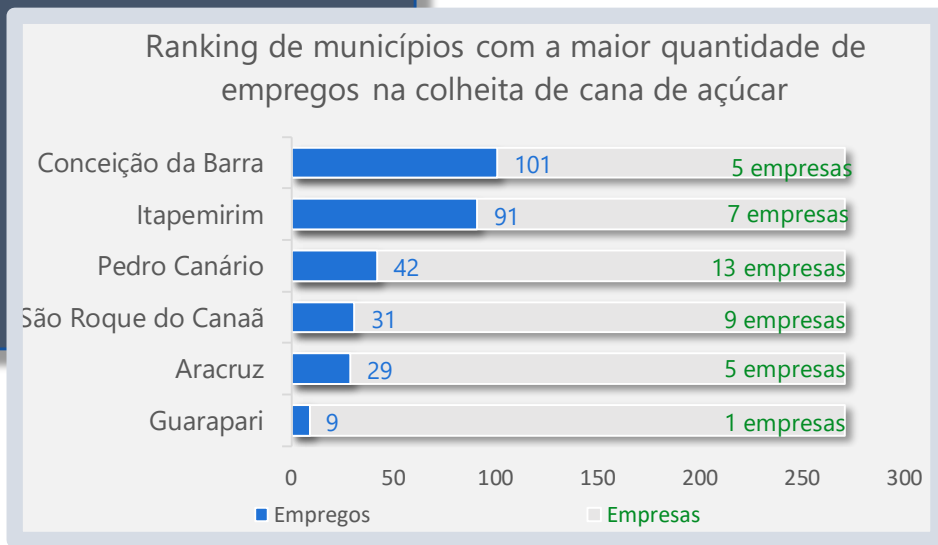
O setor emprega **256.609** trabalhadores formais no país

- ❖ Depois de SP, Alagoas (15,2%), Pernambuco (13,4%) e Minas Gerais (7,7%) são os estados que mais geraram empregos.
- ❖ O Espírito Santo possui **12.636 funcionários** do setor.
- ❖ O Espírito Santo concentra 1,1% dos empregos do setor.







A maioria dos **empregos** na **colheita de cana-de-açúcar** está localizada em Conceição da Barra



Entre os municípios capixabas, **Itapemirim** é destaque na geração de empregos na indústria de açúcar

Distribuição dos empregos nas fabricações de álcool e de açúcar no Espírito Santo, 2021

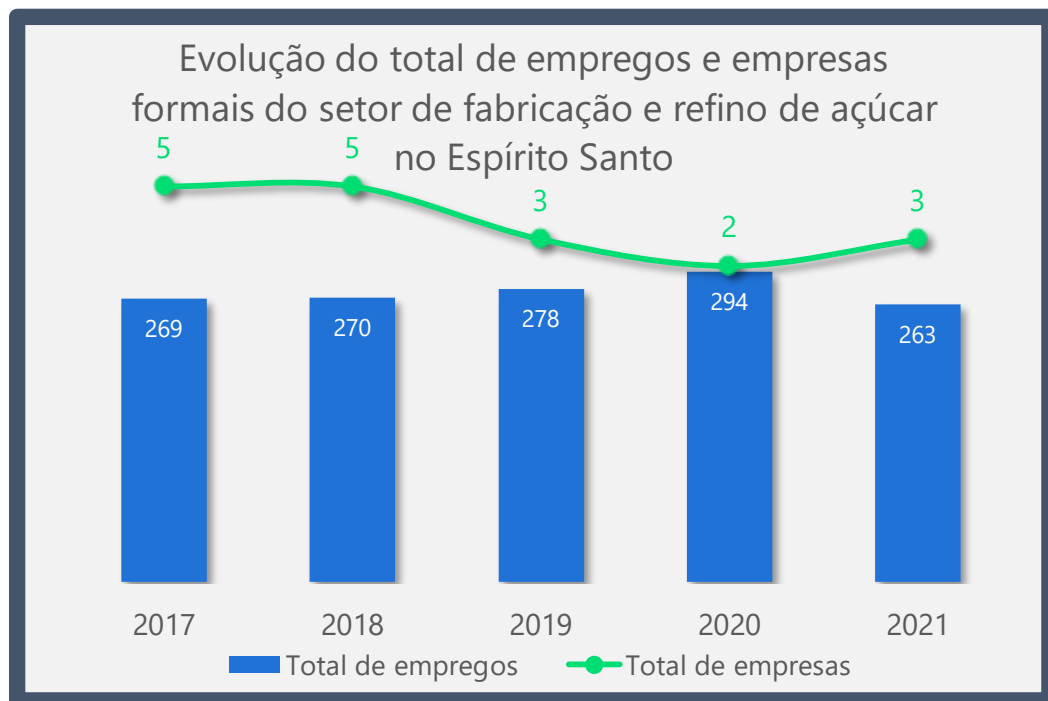
	Município	Empregos Formais
 Açúcar	Itapemirim	261
	Pedro Canário	1
	Baixo Guandu	1
 Álcool	Linhares	847
	Conceição da Barra	377
	Vitória	4




Algumas empresas que atuam na **cadeia do setor de açúcar** apresentam um portfólio diversificado de produtos, fazendo que com que **fabriquem tanto o açúcar quanto o álcool**, passando também pela geração de energia, a depender das condições do mercado. Os dados apresentados a seguir referem-se à **CNAE principal de cada empresa**. Logo, apesar da possibilidade de uma empresa ser produtora de mais de um produto, por meio dos dados extraídos da Rais, ela estará mapeada na sua referida CNAE principal.



Estão localizadas no **Espírito Santo** 3 empresas do setor de **fabricação e refino de açúcar**, que empregam 263 funcionários formais



Empresas do setor no ES:
3 estabelecimentos industriais
Variação em relação a 2020:
+0,5%

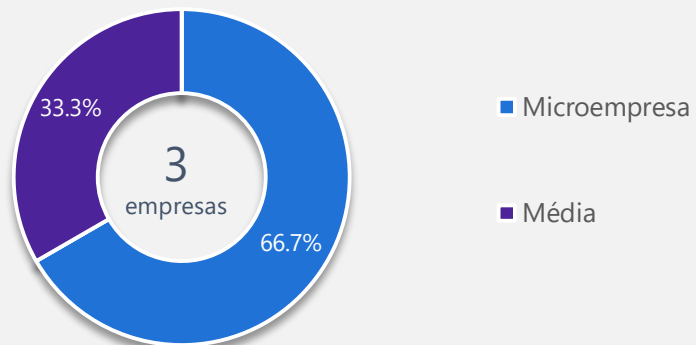


Empregos do setor no ES:
263 empregos formais na indústria
Variação em relação a 2020:
-10,5%

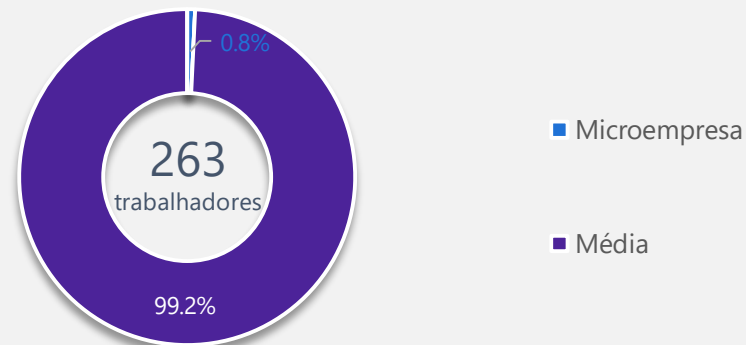


O setor de **fabricação e refino de açúcar** do Espírito Santo é formado por 2 microempresas e 1 empresa de médio porte

Distribuição de empresas por porte da empresa



Distribuição dos empregos por porte da empresa



A empresa de **médio porte** emprega a maioria (99,2%) dos empregos de refino de açúcar



Nota: A classificação dos estabelecimentos segundo porte considera o número de pessoas ocupadas. Microempresa até 19 funcionários, Empresa de Pequeno Porte, de 20 a 99; Empresa de Médio Porte, de 100 a 499; Grande Empresa, de 500 e mais.

CNAE: 10-7

Fonte: Rais, 2021. Elaboração: Observatório da Indústria/FinDES.



O perfil do trabalhador do setor de **fabricação e refino de açúcar** no Espírito Santo

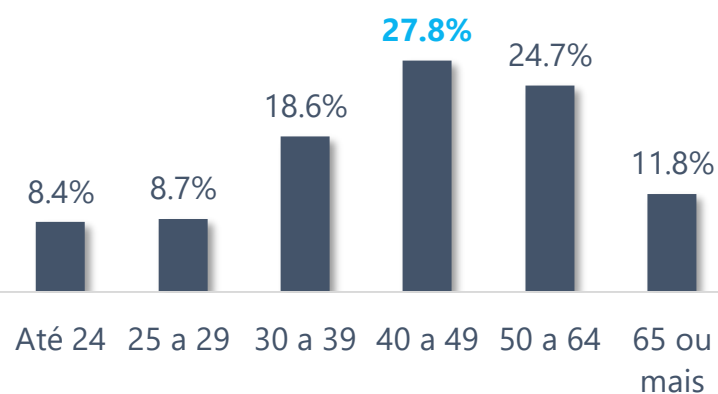
Os homens

São a maioria dos funcionários do setor, respondendo a 82% do total de trabalhadores



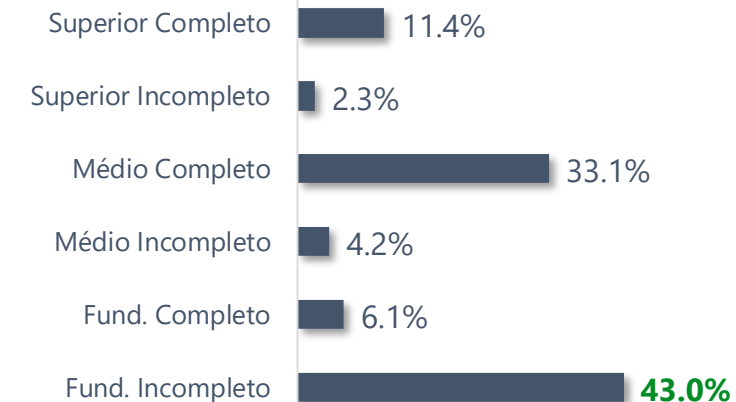
■ Masculino ■ Feminino

Faixa etária



A maior parte dos trabalhadores possui de **40 a 49 anos**

Escolaridade



A maior parte dos trabalhadores possui o ensino **fund. incompleto**



Supervisor de embalagem e etiquetagem é a ocupação que mais emprega no setor de **fabricação e refino de açúcar** do ES



R\$ 2.451,35

é o salário médio do trabalhador de fabricação e refino de açúcar no ES [2021]



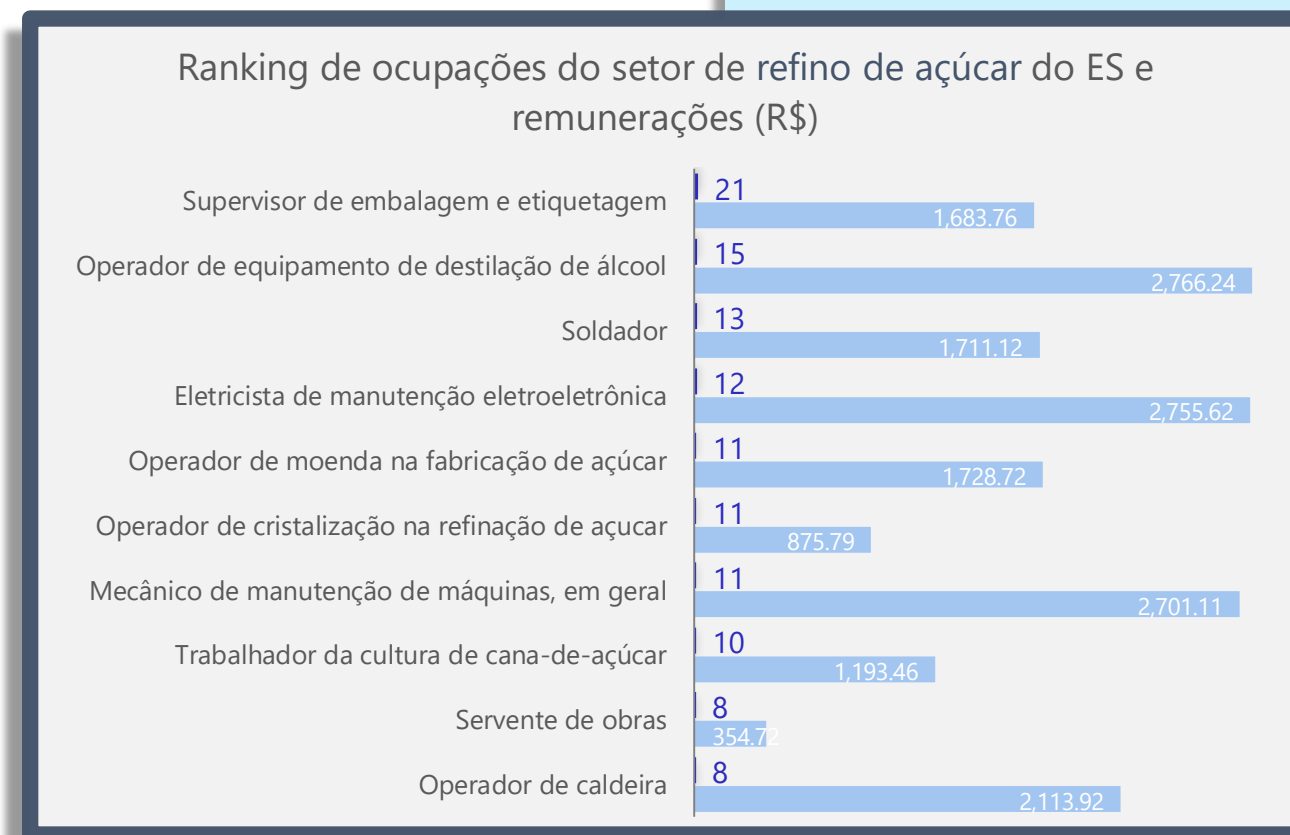
R\$ 2.425,54

é o salário médio do trabalhador da indústria de transformação no ES [2021]

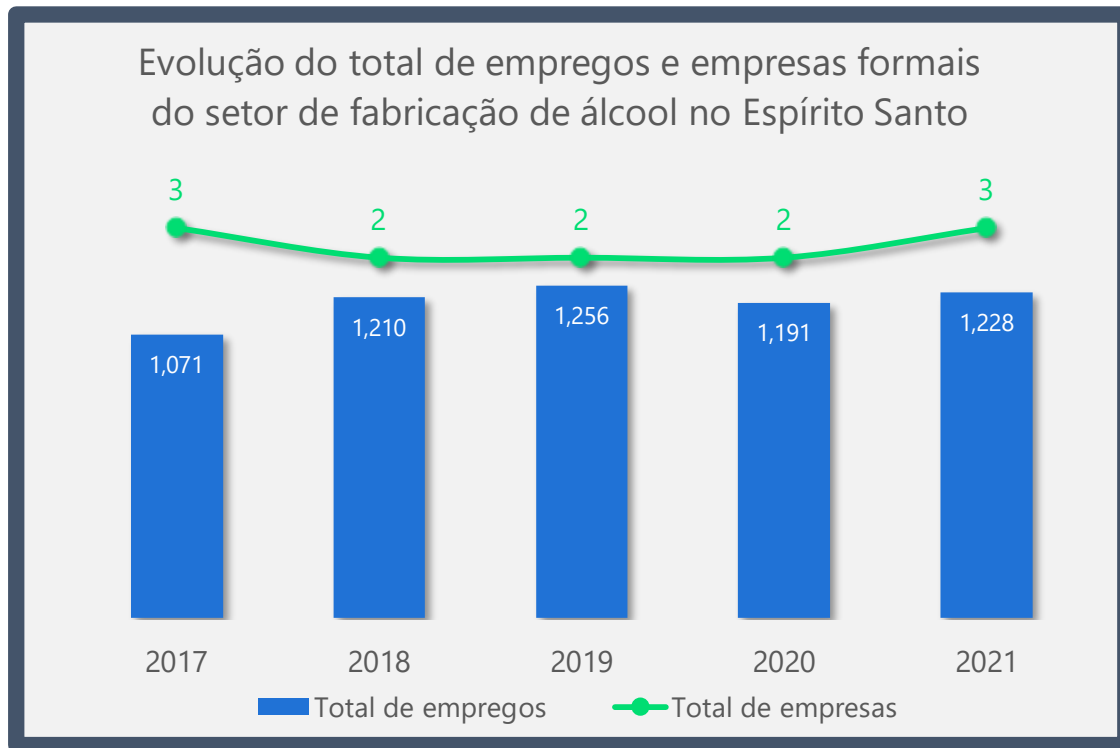


R\$ 2.684,61

é a média do salário do trabalhador de fabricação e refino de açúcar no Brasil [2021]



Estão localizadas no **Espírito Santo** 3 empresas do setor de **fabricação de álcool**, que empregam 263 funcionários formais




Empresas do setor no ES:

3 estabelecimentos industriais

Varição em relação a 2020:

+0,5%



Empregos do setor no ES:

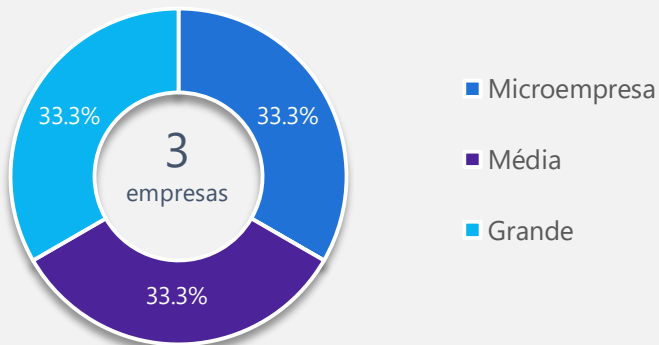
1.228 empregos formais na indústria

Varição em relação a 2020:

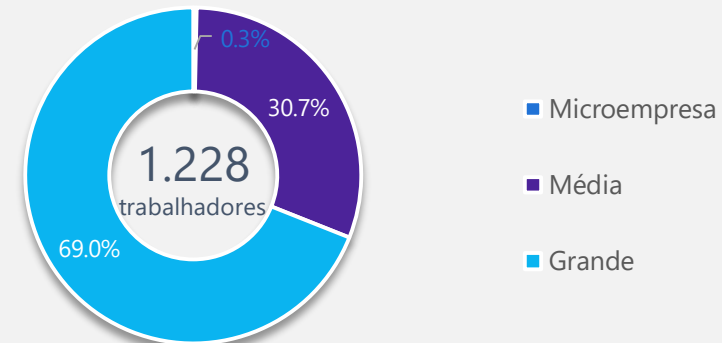
+3,1%

O setor de **fabricação de álcool** do Espírito Santo é formado por 3 empresas distribuídas igualmente entre micro, médio e grande portes

Distribuição de empresas por porte



Distribuição dos empregos por porte da empresa



A empresa de **grande porte** emprega a maioria (69%) dos empregos de fabricação de álcool, seguida pela empresa de **médio porte** (30,7%) e pela **microempresa** (0,3%)



O perfil do trabalhador do setor de fabricação de álcool no Espírito Santo

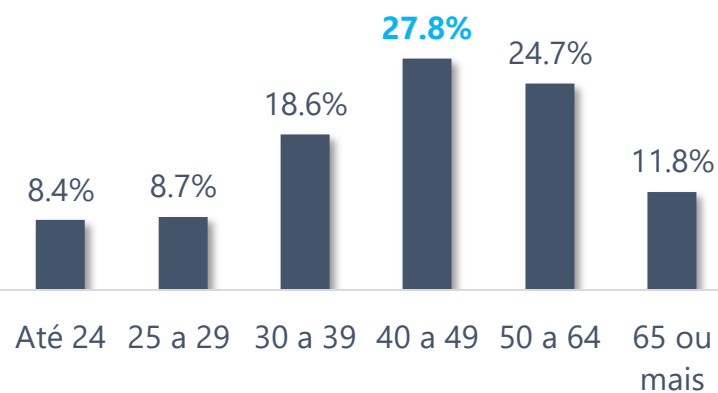
Os homens

São a maioria dos funcionários do setor, respondendo a 93% do total de trabalhadores



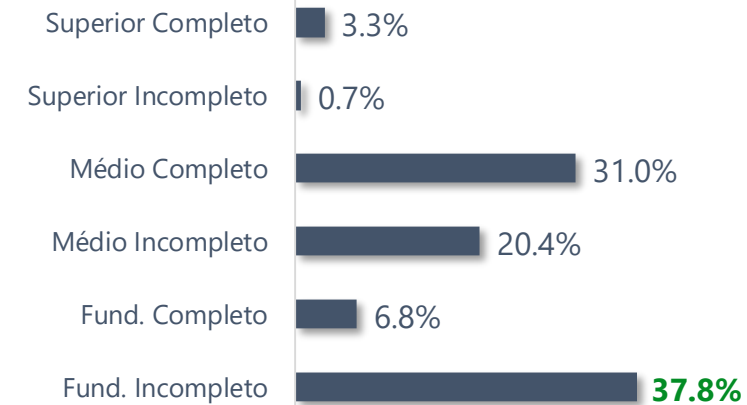
■ Masculino ■ Feminino

Faixa etária



A maior parte dos trabalhadores possui de **40 a 49 anos**

Escolaridade



A maior parte dos trabalhadores possui o ensino **fund. incompleto**

Trabalhador da cultura da cana-de-açúcar é a ocupação que mais emprega no setor de **fabricação de álcool** do ES



R\$ 2.141,23

é o salário médio do trabalhador na fabricação de álcool do ES [2021]



R\$ 2.425,54

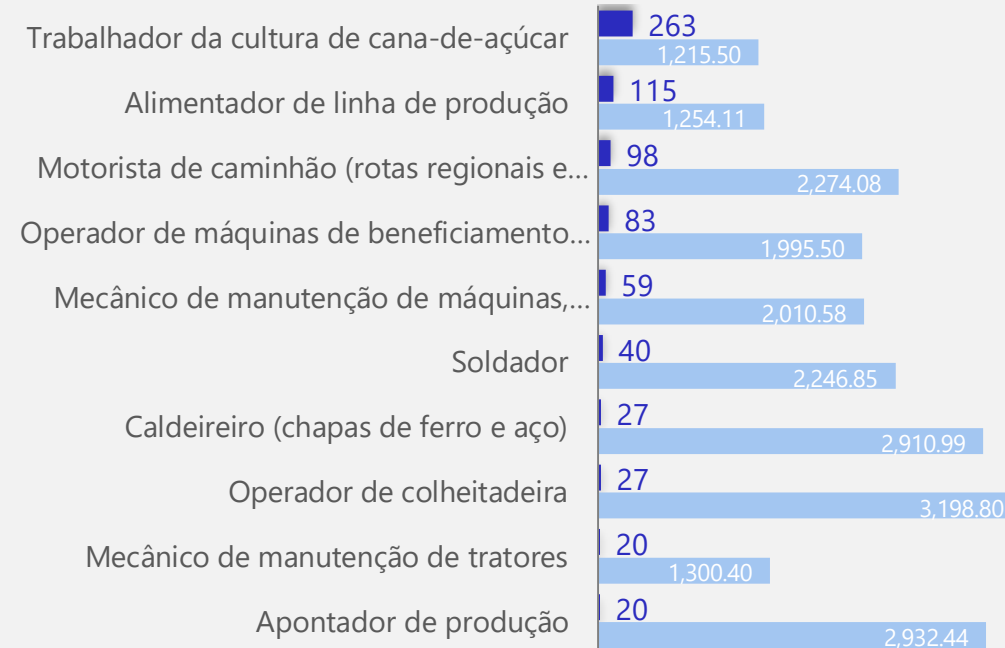
é o salário médio do trabalhador da indústria de transformação no ES [2021]



R\$ 2.949,60

é a média do salário do trabalhador na fabricação de álcool do Brasil [2021]

Ranking de ocupações do setor de fabricação de álcool do ES e remunerações (R\$)





Em 2022, apenas uma empresa do setor aderiu ao contrato de competitividade. Portanto, com a finalidade de preservar a confidencialidade dos dados individuais dessa empresa, não serão apresentados os resultados da Pesquisa, Autoavaliação de Gestão e Contrapartidas aplicada pela Sedes às empresas beneficiárias na Lei nº 10.568 de 26/07/2016.



AÇÕES DO SETOR

Visitas às indústrias associadas

SITUAÇÃO	EMPRESA
Realizado	DOM BOSCO INDUSTRIA DE VELAS E COMERCIO EIRELI
Realizado	MPA QUIMICA INDUSTRIA E COMERCIO PRODUTOS DE LIMPEZA LTDA
Realizado	VENICE IND. E COM. DE COSMETICOS LTDA
Realizado	JRS INDUSTRIA QUIMICA LTDA
Realizado	ANUAR COSMÉTICOS

Participações no dia de + Indústria

- Colatina - 13/04
- Linhares - 26/05
- Cachoeiro de Itapemirim – 20/07
- Aracruz – 10/08



DIA de
+ Indústria



Empresas do Sindicuímicos que aderiram ao Selo:

INDÚSTRIA INTERESSADA	EMPRESAS	PROCESSO
SIM	K7 QUÍMICA DO BRASIL EIRELI	Concluído
SIM	ERVAS NATURAIS INDUSTRIA E COMERCIO DE COSMETICOS LTDA	Concluído
SIM	GEKRIL INDÚSTRIA E COMÉRCIO DE TINTAS LTDA	Concluído
SIM	INDUSTRIA E COMERCIO IPANEMA EIRELI EPP	Concluído
SIM	MARTINS & MARTINS INDUSTRIA E COMERCIO DE PRODUTOS DE LIMPEZA LTDA	Concluído
SIM	MPA QUIMICA INDUSTRIA E COMERCIO PRODUTOS DE LIMPEZA LTDA	Concluído

Eventos

- **21 a 23/06 - PROGRAMA DE QUALIDADE DE TINTAS CAPIXABA (PQTC):** No evento realizado na FEIRA ABRAFATI, em São Paulo, a Mariana Zanetti falou sobre “Implantação do Sistema de Gestão e Qualidade”, reportando o case de sucesso da empresa de tintas capixaba na implementação deste programa.
- **23/06 - MASTER CLASS** - Evento realizado pela indústria associada - Pessini Cosméticos.
- **28/07 - Seminário de Gente e Gestão - O Desafio de Cuidar de Gente** – Inclusão e Modelos de Trabalho é tema do seminário Conectarh Gente & Gestão;
- **02/08 - Encontro semestral das Entidades Credenciadas e Associados do SEBRAE.** Encontro de grande importância para o setor químico.
- **02 a 04/08 - A MEC SHOW – Feira da Metalmecânica + Inovação Industrial,** é considerada uma das principais feiras do setor metalmeccânico e traz as últimas tendências e tecnologia de ponta para a indústria.

Eventos

Estímulos à produção e consumo fabricados pelas empresas dentro do território do Espírito Santo. Evidenciando a competitividade por qualidade, preço, logística e fomentando a riqueza local.

Os produtos das empresas associadas ao Sindiquímicos que possuem o selo capixaba, foram expostos durante o evento "Dia de + Indústria". Evento realizado pela Findes e parceiros, em Prol do Associativismo.



Eventos

21 a 23/06 - A última edição da FEIRA ABRAFATI, realizada em São Paulo, contou com a apresentação da representante da CARFORT, a engenheira química MARIANA GOBBO ZANETTI. A profissional falou sobre o tema "Implantação do Sistema de Gestão e Qualidade", reportando o case de sucesso da empresa de tintas capixaba na implementação do PROGRAMA DE QUALIDADE DE TINTAS CAPIXABA (PQTC), desenvolvido pelo SINDIQUÍMICOS/Tintas e Vernizes, na gestão do ex-presidente JOSÉ CARLOS ZANOTELLI, idealizador e executor.



Eventos

23/06 - Elaine e Henrique Pessini, executivos da Pessini Cosméticos, indústria química associada ao Sindiquímicos, receberam 75 convidados para a master class realizada na sede da Findes, em Vitória.

O evento, apoiado pelo Sindiquímicos, contou com a participação de Cristhine Samorini, presidente da Findes, e de Zilma Bauer, presidente do Sindiquímicos.



Eventos

28/07 - Seminário de Gente e Gestão
O Desafio de Cuidar de Gente – Inclusão e Modelos de Trabalho é tema do seminário Conectarh Gente & Gestão.

Em pauta temas como Home Office, People Analytics, Treinamento On-line, ESG, Turnover nas Empresas e Diversidade e Inclusão.

Ação voltada para o RH das empresas associadas.



CONECTARH
Gente & Gestão

Tema: O desafio de cuidar de gente - inclusão e modelos de trabalho

28 de julho,
Auditório da Fines

Inscreva-se

Realização

SINDIPLAST **SINDIFER**

Associação Brasileira de Indústrias de Plásticos
Associação Brasileira de Indústrias de Borracha e de Produtos Derivados

SEBRAE **TEL** **ABRH ES**

Associação Brasileira de Indústrias de Borracha e de Produtos Derivados
Escola de Associação

ASES **FINDES**

Associação dos Sindicatos de Trabalhadores em Indústrias Plásticas

www.sindiplastest.org.br/seminario

Eventos

02/8 - O Sindiquímicos participou do Encontro semestral das Entidades Credenciadas e Associados do SEBRAE. Encontro de grande importância para o setor químico.

CONEXÃO SEBRAE
ENTIDADES CREDENCIADAS

Encontro de Entidades Credenciadas e Associados

📅 03/08 ⌚ 08h30 às 11h30min

Online: **Via Zoom**
Presencial: Auditório SEBRAE

Programação:

- Abertura Institucional
- Apresentação Radar de Oportunidades Sebrae.
- Palestra "O futuro do associativismo: Mobilização e engajamento para novos tempos" com Leonardo Carraretto.
- Momento Entidades Credenciadas

Inscreva-se!

SEBRAE

Eventos

02 a 04/08 - A MEC SHOW – Feira da Metalmeccânica + Inovação Industrial, é considerada uma das principais feiras do setor metalmeccânico e traz as últimas tendências e tecnologia de ponta para a indústria. O Sindiquímicos esteve prestigiando a indústria associada, Tintas Marfim. A Tintas Marfim é fabricante e comerciante de tintas imobiliária, automotiva, naval, industrial e produtos complementares. Na feira, ela teve seu stand muito bem posicionado, com uma vitrine de produtos qualificados e em estampas comparáveis aos modernos e competitivos líderes congêneres nacionais.



Eventos

09/08 - A iniciativa chamada "Diálogo com os sindicatos", é um encontro da diretoria executiva do sindicato com a nossa presidente Cris Samorini e todo time de gestores das áreas da Findes.

No encontro, a presidente Cris apresenta as entregas da Findes para o setor e abre um debate para conhecer os desafios e demandas do setor.



IFES - Workshop de Química Industrial

Workshop de Química Industrial, integrado no evento da Semana de Ciência e Tecnologia, que ocorreu nos dias 25 e 26/10/2022 no IFES, contou com a participação da diretoria da MPA Química e a Hintz Cosméticos. Com destaque das falas dos engenheiros químicos, Thais Dalbon e Ruan Rocio, e pelo Sindiquímicos, a apresentação do Sr. José Luciano Domingos e a Edcarla Gomes.



Entrega do Selo de Fornecedor Qualificado em Gestão da Qualidade - Prodfor.







No dia 22 de novembro foi realizado a entrega do Selo Prodfor para a empresa associada MPA Química.



observatório da indústria

GERÊNCIA EXECUTIVA DO OBSERVATÓRIO DA INDÚSTRIA

Av. Nossa Senhora da Penha, 2.053 - 3º andar - Santa Lúcia - Vitória/ES - CEP: 29.056-913

 (27) 3334-5948 |  portaldaindustria-es.com.br |  observatoriodaindustria@findes.org.br
 (27) 98818-2897 |   observatoriodaindustriaes |  @Observ_Ind_ES

FINDES



ASSINATURA

Documento original assinado eletronicamente, conforme MP 2200-2/2001, art. 10, § 2º, por:

ZILMA BAUER GOMES

CIDADÃO

assinado em 30/11/2023 14:32:23 -03:00



INFORMAÇÕES DO DOCUMENTO

Documento capturado em 30/11/2023 14:32:23 (HORÁRIO DE BRASÍLIA - UTC-3)

por ZILMA BAUER GOMES (CIDADÃO)

Valor Legal: ORIGINAL | Natureza: DOCUMENTO NATO-DIGITAL

A disponibilidade do documento pode ser conferida pelo link: <https://e-docs.es.gov.br/d/2023-W85NQ5>