

---

# ANÁLISE DE COMPETITIVIDADE DO SETOR DE AGUARDENTE DO ESTADO DO ESPÍRITO SANTO

---

Este documento tem o objetivo de atender à *Cláusula Terceira – Das Ações do Setor* do Contrato de Competitividade firmado entre o Governo do Estado do Espírito Santo, por meio da Secretaria de Estado de Desenvolvimento e da Secretaria de Estado da Fazenda, e o **Setor das Indústrias de Aguardente** do Estado do Espírito Santo.

A celebração do Contrato de Competitividade está previsto na Lei nº 10.568 de 26/07/2016, que “estabelece medidas e mecanismos de proteção à economia do Estado, apoiando os setores ou segmentos da economia do Estado, em especial, para garantir a competitividade e a ocupação de espaços no mercado, frente aos benefícios fiscais concedidos por outras unidades federadas”.

Em cumprimento à referida cláusula, e atendendo à Portaria nº 079-R (de 31 de maio de 2022), a presente **Análise de Competitividade do Setor, ou Relatório Setorial**, apresenta: i) as informações que auxiliam no entendimento da conjuntura econômica nacional e estadual, que constam o Panorama Econômico Espírito Santo 2022, ii) o panorama setorial elaborado a partir de fontes de dados secundárias oficiais, demonstrado por meio do Painel de Indicadores do Setor **aplicada pela Sedes** às empresas beneficiárias da lei mencionada, e iii) os resultados das ações previstas.



PANORAMA ECONÔMICO 2022



PAINEL DE INDICADORES DO SETOR DE AGUARDENTE



AÇÕES DO SETOR



## PANORAMA ECONÔMICO 2022

## Aspectos econômicos gerais de 2022



### **Redução no número de casos de Covid-19**

Flexibilização e posterior retirada das medidas sanitárias internas de controle da doença.



### **Aumento de demanda por serviços**

Continuidade no processo de retomada das atividades temporariamente paralisadas na pandemia.



### **Persistência inflacionária**

Apesar da medida governamental de redução dos preços de combustíveis e outros bens e serviços, a inflação brasileira (5,79%) fechou 2022 acima da meta (3,50%).



### **Elevado patamar da taxa de juros**

Que provoca impacto negativo sobre o avanço da atividade econômica e compromete a renda das famílias.



### **Ano de eleições**

Adoção de medidas governamentais de sustentação de renda.



### **Ambiente externo adverso**

Guerra entre Rússia e Ucrânia e impacto nos preços das commodities e na normalização das cadeias globais de suprimento. Desaceleração da economia mundial.

## Ambiente externo de incertezas marcou 2022

O ano 2022 foi marcado pela eclosão da **guerra entre Rússia e Ucrânia**, que intensificou certas dificuldades no mercado global, o qual vinha se recuperando de 2 anos de pandemia de Covid-19. Como consequência, houve manutenção da **inflação em elevado patamar**, **aumento das taxas de juros** nas economias centrais e pressão sobre a renda das famílias.

Ainda, a **desaceleração da economia chinesa** devido à política local de Covid-zero também provocou impacto na economia mundial nesse ano.

Projeção inicial<sup>1</sup> de crescimento mundial 2022:

4,5%

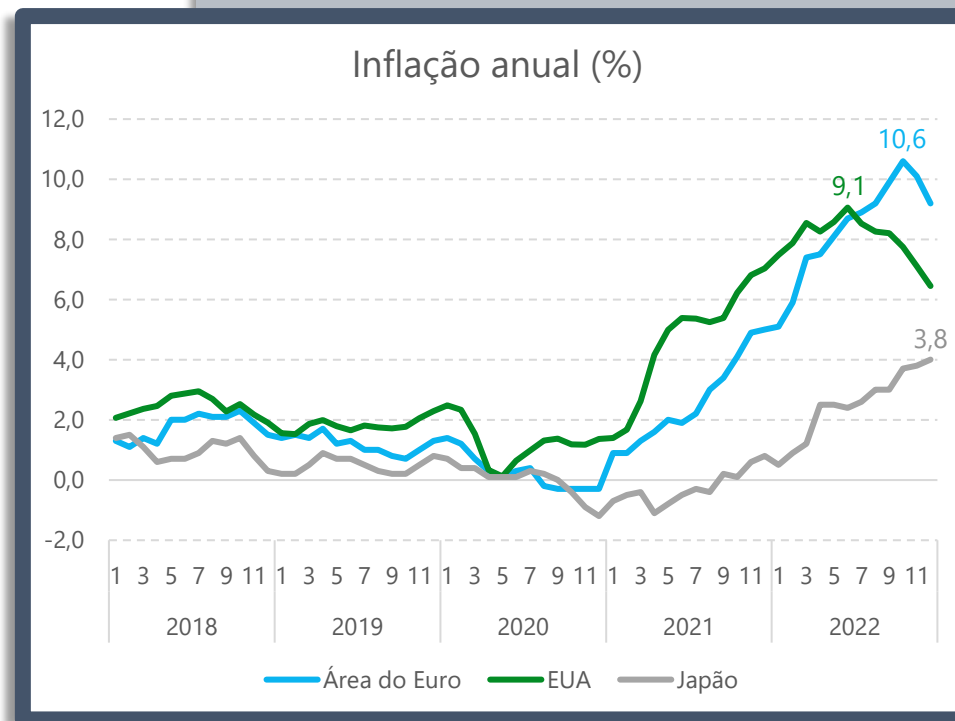
Última projeção<sup>2</sup> de crescimento mundial 2022:

3,2%

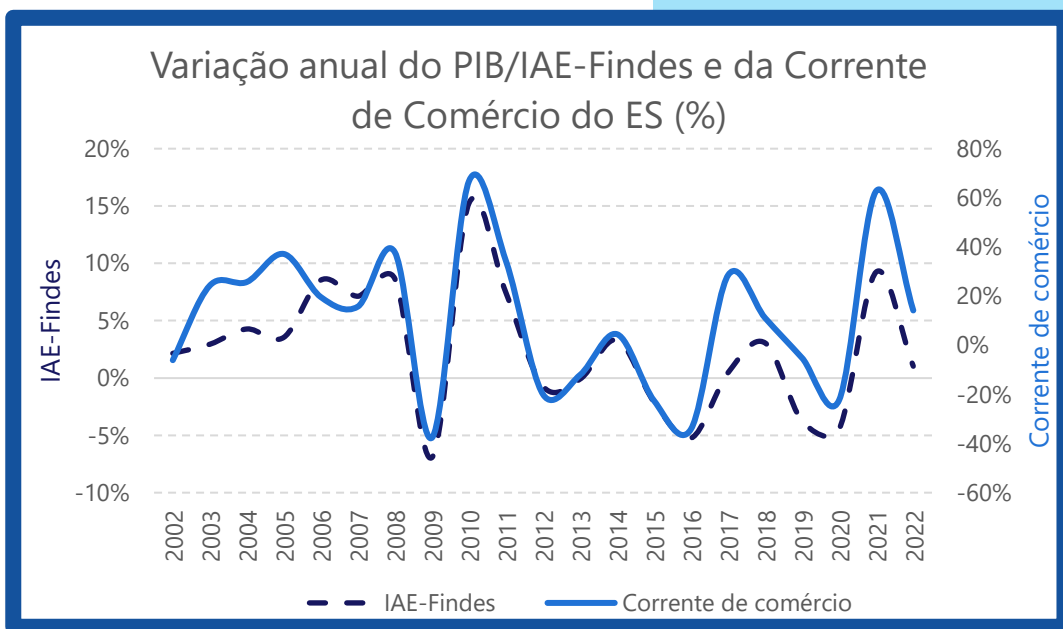
<sup>1</sup> Dezembro de 2021

<sup>2</sup> Janeiro de 2023

Fonte: OCDE. Elaboração: Observatório da Indústria/Findes.



## Ambiente externo interfere no desempenho da economia do Espírito Santo



Fonte: ComexStat; PIB/IBGE e IAE-Findes. Elaboração: Observatório da Indústria/Findes.

(\*) Corrente de comércio = Valor das exportações + Valor das importações em um determinado período de tempo de uma determinada região.

A trajetória do crescimento do PIB do Espírito Santo apresenta oscilação na mesma direção da corrente de comércio\*, reforçando a importância do comércio exterior na economia estadual.

63%

É o grau de abertura da economia capixaba, quase o dobro da economia brasileira (33%).

1,0%

Foi o crescimento da economia capixaba em 2022, após expansão de 9,2% em 2021.

20%

Foi o crescimento da corrente de comércio do ES, após expansão de 62,8% em 2021.

## Atividade econômica do Espírito Santo cresceu **1,0%** em 2022

O crescimento da economia do estado foi impulsionado pelos avanços das atividades dos serviços e da agropecuária.



A **indústria capixaba recuou 9,7%** em 2022, explicada pelo desempenho da indústria extrativa e da indústria de transformação.



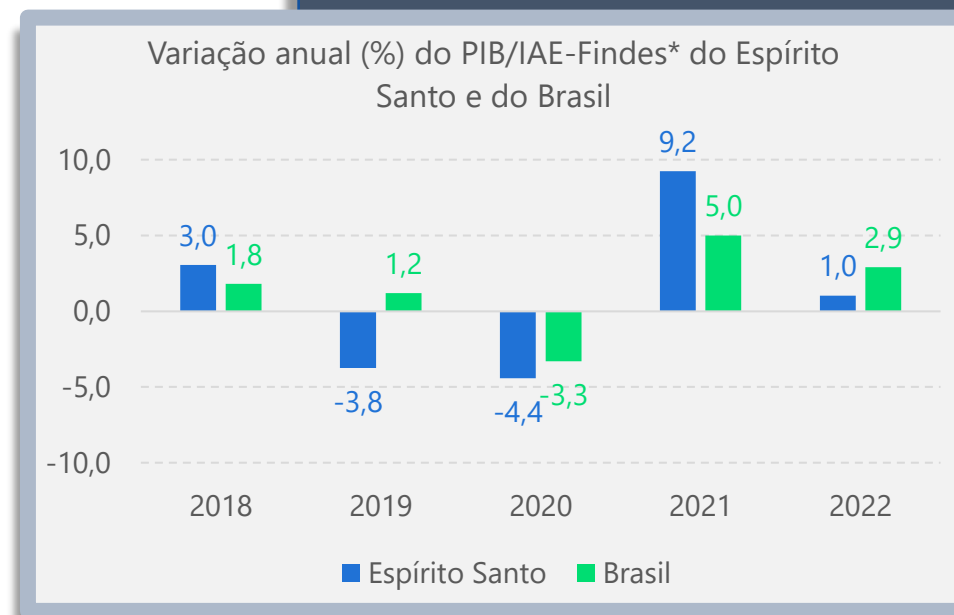
Os **serviços cresceram 5,0%**, com destaques positivos em todas as atividades, em meio à continuidade de recuperação do setor.



A **agropecuária ampliou 7,1%**, devido às expansões tanto na agricultura, quanto na pecuária.



O **PIB do Brasil cresceu 2,9%** em 2022 frente a 2021, puxado pelos serviços (4,2%) e pela indústria (1,6%), ao passo que a agropecuária reduziu 1,7%.



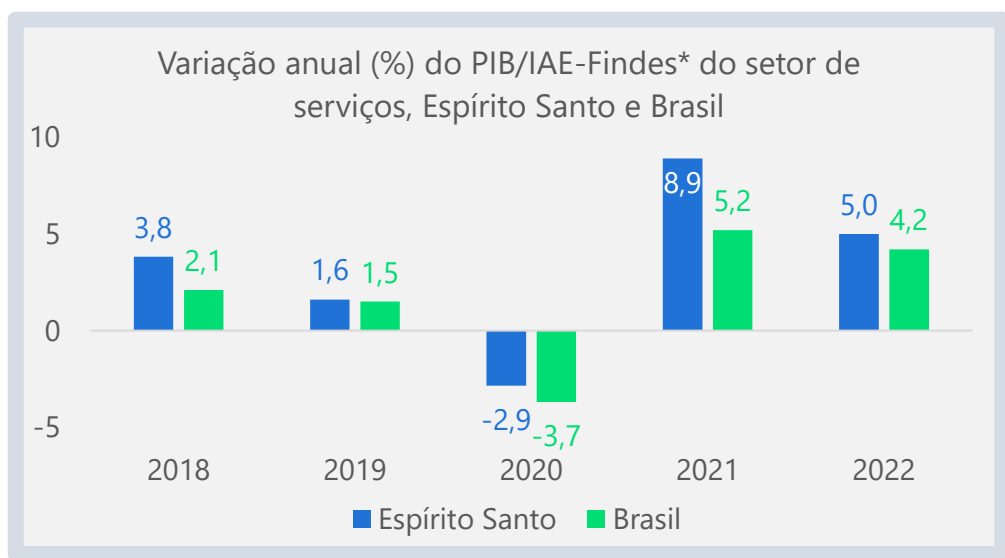
(\*) Os valores de 2020 em diante são estimados pelo IAE-Findes para o ES.

Fonte: IAE-Findes/Observatório da Indústria e PIB/IBGE. Elaboração: Observatório da Indústria/Findes.



## Setor de **serviços** do Espírito Santo avançou **5,0%** em 2022

O setor foi beneficiado pela continuidade no processo de recuperação dos impactos provocados pela pandemia de Covid-19, principalmente devido à retomada da demanda por prestação de serviços.



(\* Os valores de 2020 em diante são estimados pelo IAE-Findes para o ES.  
Fonte: IAE-Findes/Observatório da Indústria e PIB/IBGE. Elaboração: Observatório da Indústria/Findes.



### **Demais serviços: +6,5%**

Destaques positivos para educação e saúde privadas; as atividades profissionais, científicas, administrativas e serviços complementares; e as atividades imobiliárias.



### **Transporte: +2,6%**

Favorecido pela maior circulação da população (com o retorno das pessoas às viagens) e de mercadorias.



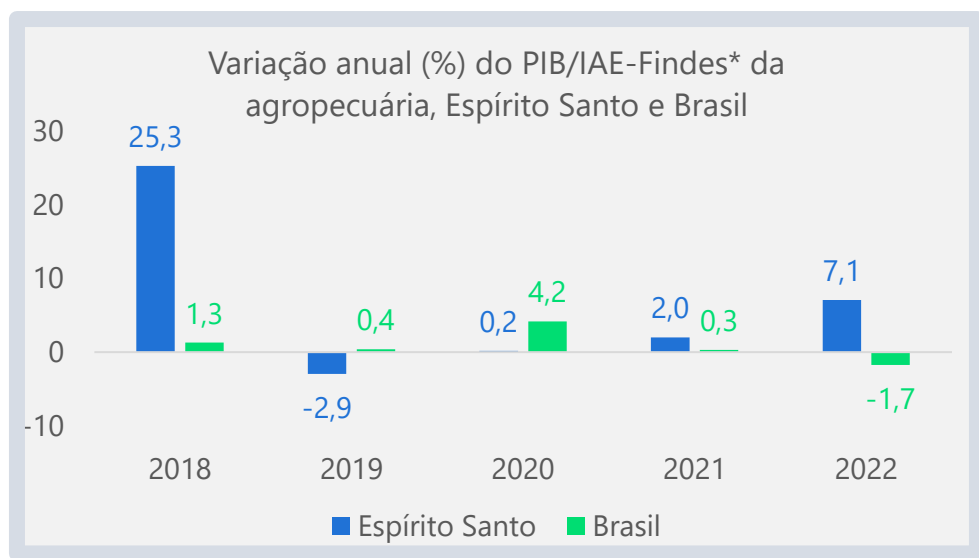
### **Comércio: +1,4%**

os impactos positivos das medidas governamentais de sustentação da renda foram contrabalanceados pela alta dos preços e pelo aumento do custo do crédito.



## Atividade da **agropecuária** capixaba expandiu **7,1%** em 2022

A agropecuária do ES foi impulsionada pelos avanços tanto na agricultura, puxada pelo café e outras lavouras, como pela pecuária



### **Agricultura: +8,4%**

As lavouras típicas do estado que influenciaram a alta do setor foram: café, milho em grão, cana-de-açúcar e laranja.



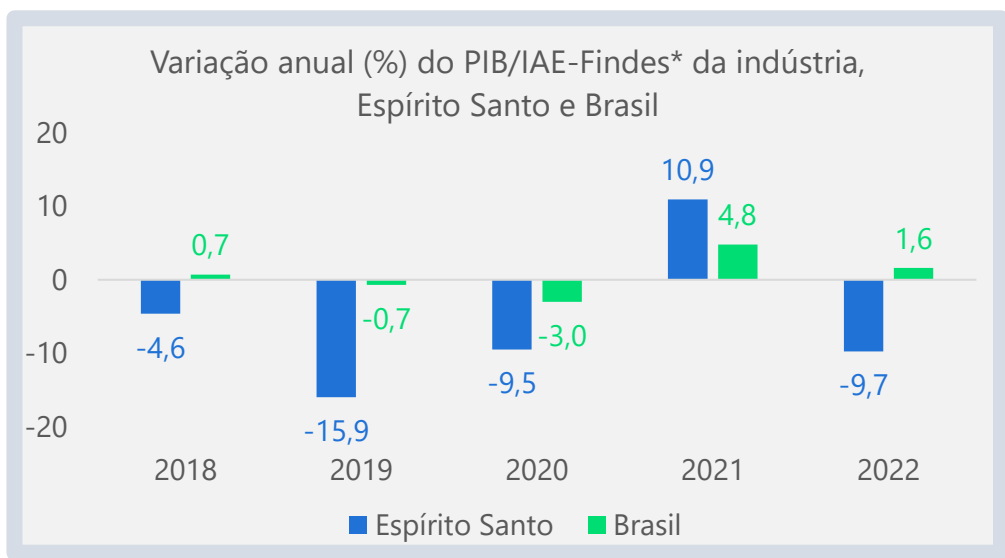
### **Pecuária: +3,6%**

Positivamente influenciada pelo crescimento da produção de bovinos e suínos.

(\* Os valores de 2020 em diante são estimados pelo IAE-Findes para o ES.  
Fonte: IAE-Findes/Observatório da Indústria e PIB/IBGE. Elaboração: Observatório da Indústria/Findes.

## A indústria do Espírito Santo recuou **-9,7%** em 2022

Pressionada pelo desempenho negativo de 2 das 4 atividades que compõem o setor, a indústria capixaba voltou a recuar após expressivo crescimento de 10,9% em 2021

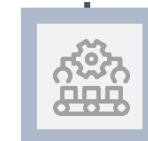


(\* Os valores de 2020 em diante são estimados pelo IAE-Findes para o ES.  
Fonte: IAE-Findes/Observatório da Indústria e PIB/IBGE. Elaboração: Observatório da Indústria/Findes.



### **Indústria extrativa: -25,4%**

Redução na produção do setor de petróleo e gás natural e na atividade de pelletização de minério de ferro.



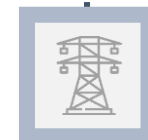
### **Indústria de transformação: -5,5%**

Redução de demanda externa e aumento de custos de produção interferiram no desempenho do setor.



### **Construção: +5,2%**

Na última década, 2022 foi o 2º melhor ano para o setor, atrás apenas de 2021.



### **Energia e saneamento: +1,3%**

Totalizou 5 altas consecutivas com esse crescimento de 2022.

## Balança comercial do Espírito Santo fechou 2022 deficitária

Aumento dos preços externos, sobretudo dos **insumos energéticos** devido ao conflito russo-ucraniano, elevou o valor das importações capixabas em 2022.

Do lado das exportações, a **desaceleração da economia global** reduziu o apetite externo por bens industriais, tais como os produtos de aço, o petróleo, as pelotas de minério de ferro e as rochas ornamentais, que são destaques na pauta exportadora do Espírito Santo.

O valor das **importações** capixabas cresceu **45,4%** em 2022 frente a 2021.  
O valor das **exportações** do estado **reduziu 6,7%** no período.

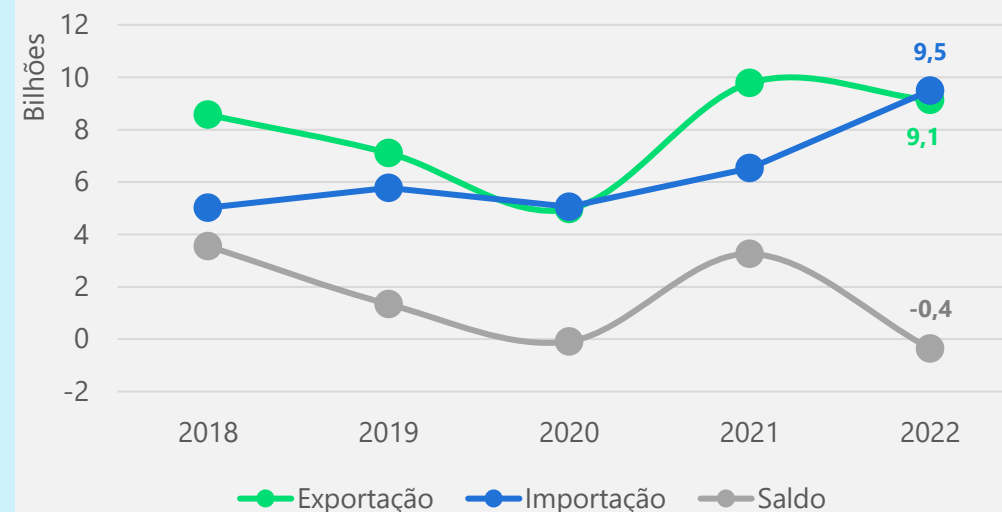


Ao desagregar as exportações em dois componentes, preço e quantidade, a **redução das exportações** capixabas foram pressionadas pelo índice de **quantum (-9,7%)**, enquanto o **aumento das importações** foi impulsionado pelo índice de **preços (31,2%)** e de quantum (11,1%).



Fonte: ComexStat. Elaboração: Observatório da Indústria/Findes.

Dados do comércio exterior do Espírito Santo



## O Espírito Santo possui parceiros comerciais diversos

Os Estados Unidos foram os maiores compradores de produtos capixabas em 2022. Em seguida estão: Malásia, Argentina, China e Egito.

Do lado dos países vendedores para o estado estão: China, Estados Unidos, Austrália, Argentina e Alemanha.



Fonte: ComexStat. Elaboração: Observatório da Indústria/FinDES.

Principais compradores do ES:  
*(participação no valor exportado pelo ES e produtos de destaque na pauta exportadora)*



**ESTADOS UNIDOS: 31,2%**

(produtos de aço; minério de ferro; pasta química de madeira e pedras)



**MALÁSIA: 9,2%**

(petróleo; minério de ferro; café solúvel e pastas químicas de madeira)



**ARGENTINA: 6,1%**

(minério de ferro; café; produtos de aço; pedras e pimenta)

## Preço internacional das **commodities** avançou no 1º semestre de 2022, mas entrou em queda na 2º metade do ano



**Petróleo Brent: +38,5%**

**Petróleo WTI: +62,2%**

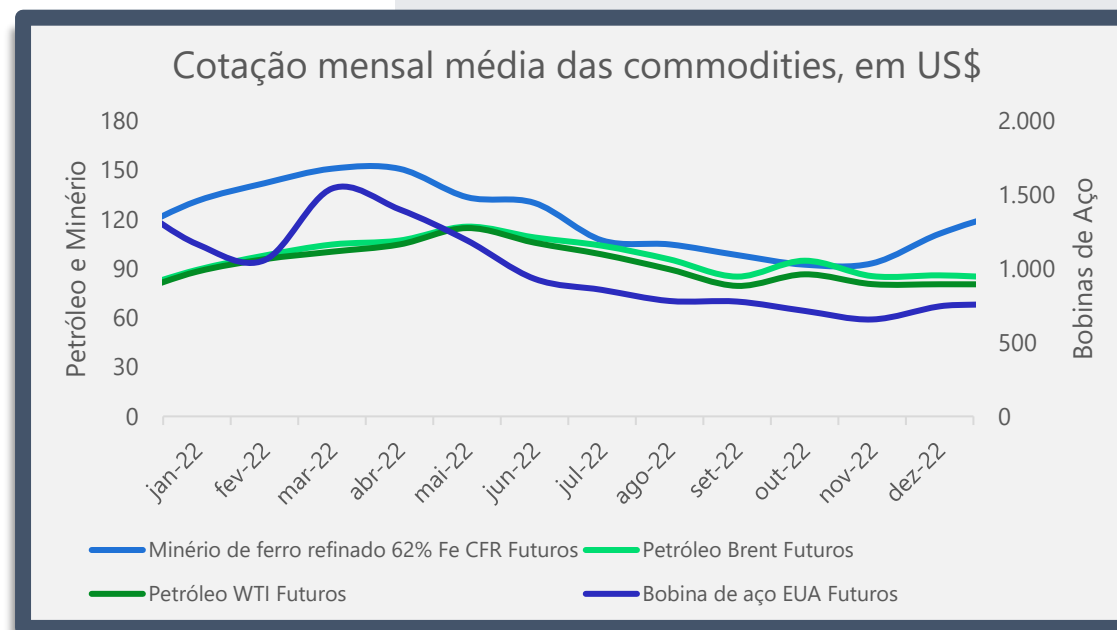
Os impactos do conflito entre Rússia e Ucrânia sobre o setor, somado à consolidação da retomada das atividades econômicas globais e subsequente aumento de demanda por combustíveis em relação aos dois anos anteriores, impulsionaram a cotação do petróleo em 2022.



**Minério de ferro: -24,7%**

**Bobina de aço: -38,9%**

A desaceleração da economia chinesa em 2022, devido à política de Covid-zero e crise imobiliária local, pressionaram os preços internacionais do minério de ferro e das bobinas de aço.



Variações das cotações no acumulado do ano frente a 2021.  
Fonte: Investing.com. Elaboração: Observatório da Indústria/Findes.

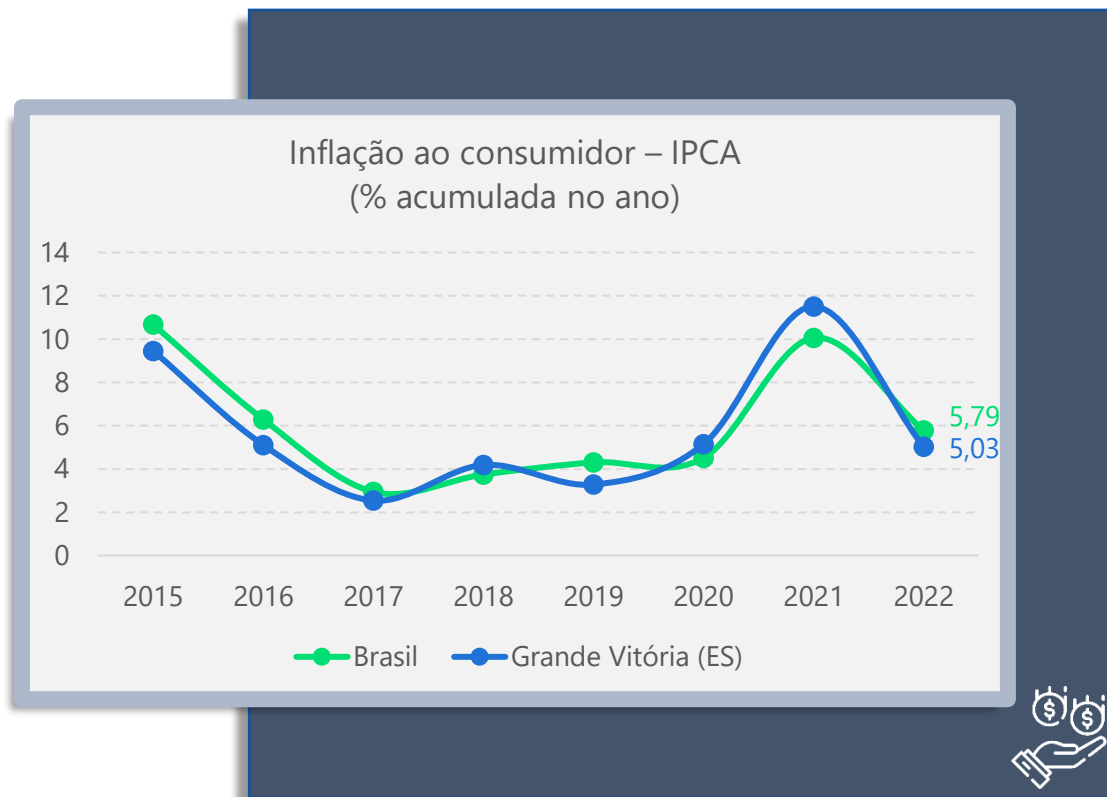
Puxada, entre outros fatores, pelos preços internacionais, a **inflação** brasileira fechou 2022 em **5,8%**, acima da meta (3,50%)

Fatores para o **aumento** da inflação em 2022:

Elevação dos preços de **commodities**, em especial do **petróleo no início do ano**; desequilíbrios entre demanda e oferta de insumos e **gargalos nas cadeias produtivas globais**; alta de preços dos **alimentos**; e retomada na demanda de **serviços**.

Fatores para a **redução** da inflação em 2022:

Redução na **tributação sobre combustíveis**, energia elétrica e telecomunicações; mudança da **bandeira de energia elétrica**, que saiu de escassez hídrica para bandeira verde; e apreciação cambial.



Fonte: IBGE e Banco Central do Brasil. Elaboração: Observatório da Indústria/Findes.

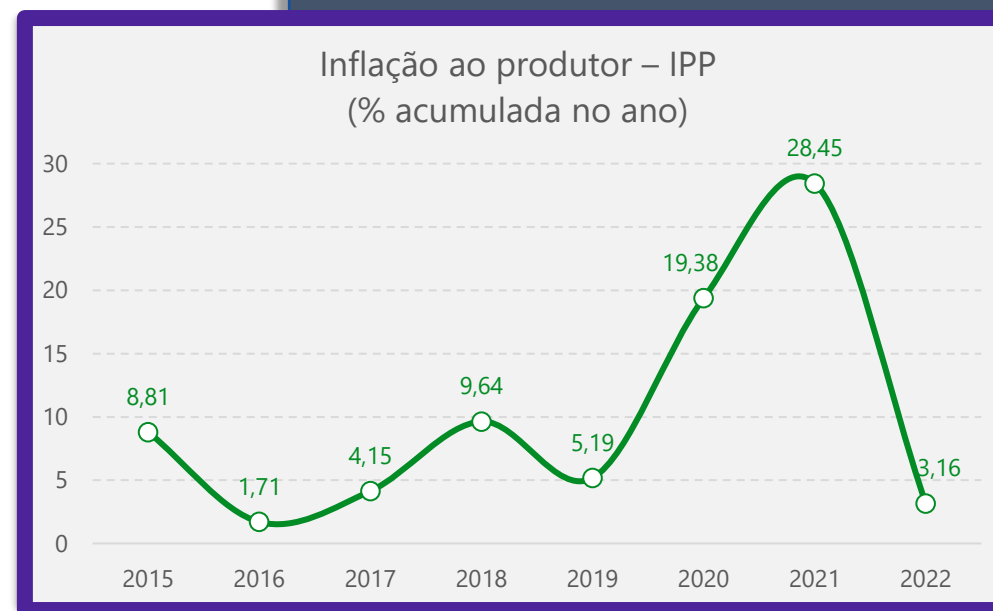
## Os preços ao produtor da indústria brasileira acumularam alta de **3,16%** em 2022, patamar abaixo dos últimos anos

Por que a inflação na indústria ficou menor em 2022?

A inflação na indústria brasileira atingiu 3,16% em 2022, devido a um processo de **desaceleração iniciado no 2º semestre do ano**.

Por sua vez, essa desaceleração foi influenciada, em grande medida, pela redução dos preços das commodities no mercado internacional ao longo do último semestre daquele ano.

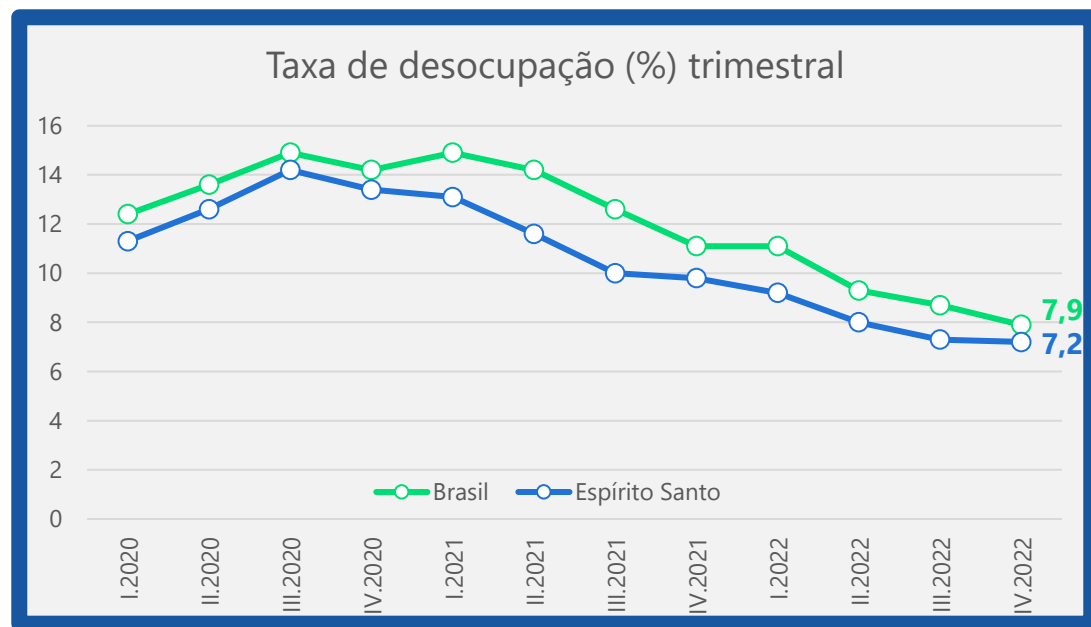
Os setores da indústria extrativa, de refino de petróleo, outros produtos químicos, alimentos e metalurgia contribuíram para a redução da inflação ao produtor em 2022.



Fonte: IPP/IBGE. Elaboração: Observatório da Indústria/Findes.



A taxa de desemprego seguiu em queda em 2022, chegando a **7,2%** no **Espírito Santo** ao final do ano



Fonte: Pnad-Contínua Trimestral. Elaboração: Observatório da Indústria/FinDES.

-3,2 p.p.

É a redução na taxa de desocupação média do **Espírito Santo** em 2022 frente a 2021.

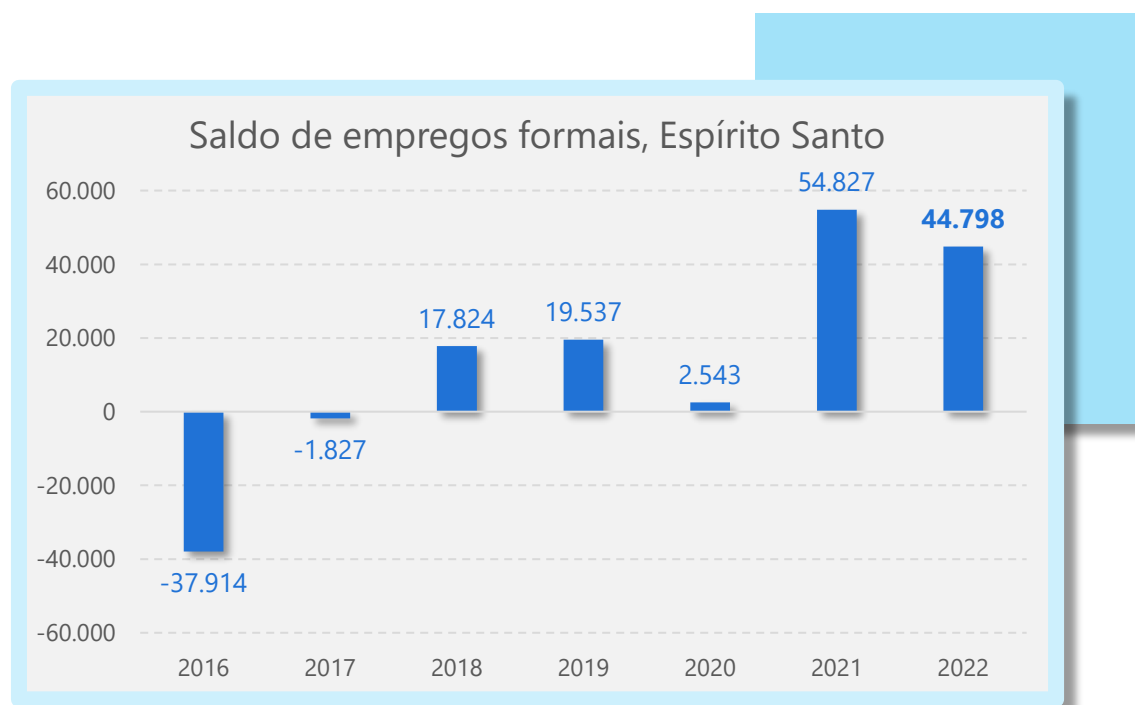
-3,9 p.p.

É a redução na taxa de desocupação média do **Brasil** em 2022 frente a 2021.



O Espírito Santo apresenta a 11ª menor taxa de desocupação entre as UF's.

## No mercado de trabalho formal, o Espírito Santo criou 44,8 mil novas vagas de emprego **com carteira assinada** em 2022



Nota: A partir de janeiro de 2020, o uso do Caged foi substituído pelo eSocial, que capta um volume de informações mais amplo. Apesar dos conjuntos de anos anteriores e posteriores a esta mudança não serem perfeitamente comparáveis, para o exercício desta análise os dados foram apresentados em uma mesma linha de tempo.

Fonte: Caged e Novo Caged. Elaboração: Observatório da Indústria/FinDES.

**Saldo positivo** em todos os setores econômicos do Espírito Santo em 2022:



O mercado de trabalho formal passou por reformulações em 2022, devido à descontinuidade de programas de manutenção de emprego que prevaleceram em 2020 e 2021, e ao reposicionamento dos trabalhadores frente às suas ocupações iniciais, com desligamentos de empregos "provisórios" durante a pandemia.



## PAINEL DE INDICADORES DO SETOR DE AGUARDENTE

# As estimativas indicam **crescimento do mercado de bebidas** no mundo



A projeção é que a receita global no mercado de bebidas alcance US\$ 190,50 tri em 2023, enquanto a receita específica no **mercado de bebidas alcoólicas seja de aproximadamente US\$ 1,6 tri, com destaque para o segmento de cerveja.**



No mercado de bebidas alcóolicas, estima-se que **2,7% da receita total será gerada por meio de vendas online** em 2023.



Estima-se para o mercado mundial de bebidas uma taxa de crescimento anual (CAGR 2023-2027) de 12,39%, resultando em um volume de mercado projetado de US\$ 303,90 bilhões até 2027. **No mercado de bebidas alcoólicas, o crescimento anual esperado é de 5,42% (CAGR 2023-2027).**



Espera-se que o mercado de Bebidas Alcoólicas apresente um **crescimento de volume de 2,2% em 2024.**

# Na fabricação de bebidas destiladas do mercado nacional, **70% provém de aguardente, rum ou tafiá**



No mercado de bebidas alcoólicas no Brasil, a produção em 2021 totalizou 18 trilhões de litros, com ênfase na fabricação de malte, cervejas e chopes. As categorias contabilizadas produção incluem:



Fabricação de aguardentes e outras bebidas destiladas



Fabricação de vinho



Fabricação de malte, cervejas e chopes

### Fabricação de aguardentes e outras bebidas destiladas



Em 2021, foram produzidos 1,9 trilhões de litros de bebidas destiladas. Desse total, aproximadamente 70% foi proveniente de aguardente de cana-de-açúcar (cachaça ou caninha), rum ou tafiá.

### Fabricação de vinho



Com a produção de aproximadamente 660 mil litros, os principais destaques são: Misturas de bebidas fermentadas e de bebidas não alcoólicas com fermentadas (41,6%) e Vinhos de uvas, exceto tipo espumante (52,8%).

### Fabricação de malte, cervejas e chopes



Em 2021, a produção de cervejas e chope - inclusive sem álcool - é de, aproximadamente, 16 trilhões de litros, representando cerca de 90% de todo o mercado.

# O Espírito Santo é destaque na produção de cachaça no Brasil

UF	Município	Estabelecimentos
MG	Salinas	23
ES	<b>São Roque do Canaã</b>	10
MG	Alto Rio Doce	9
PB	Areia	9
MG	Córrego Fundo	8
MG	Januária	8
SC	Luiz Alves	8
CE	Carnaubal	6
ES	<b>Castelo</b>	6
ES	<b>Domingos Martins</b>	6

- Os municípios de Salinas (MG), São Roque do Canaã (ES), Alto Rio Doce (MG) e Areia (PB) são os que possuem maior número de estabelecimentos registrados no MAPA. No ranking, ainda se destacam os municípios de Castelo e Domingos Martins.

## Qual a diferença entre cachaça e aguardente?

### Aguardente:

Bebida destilada de produto vegetal



### Cachaça:

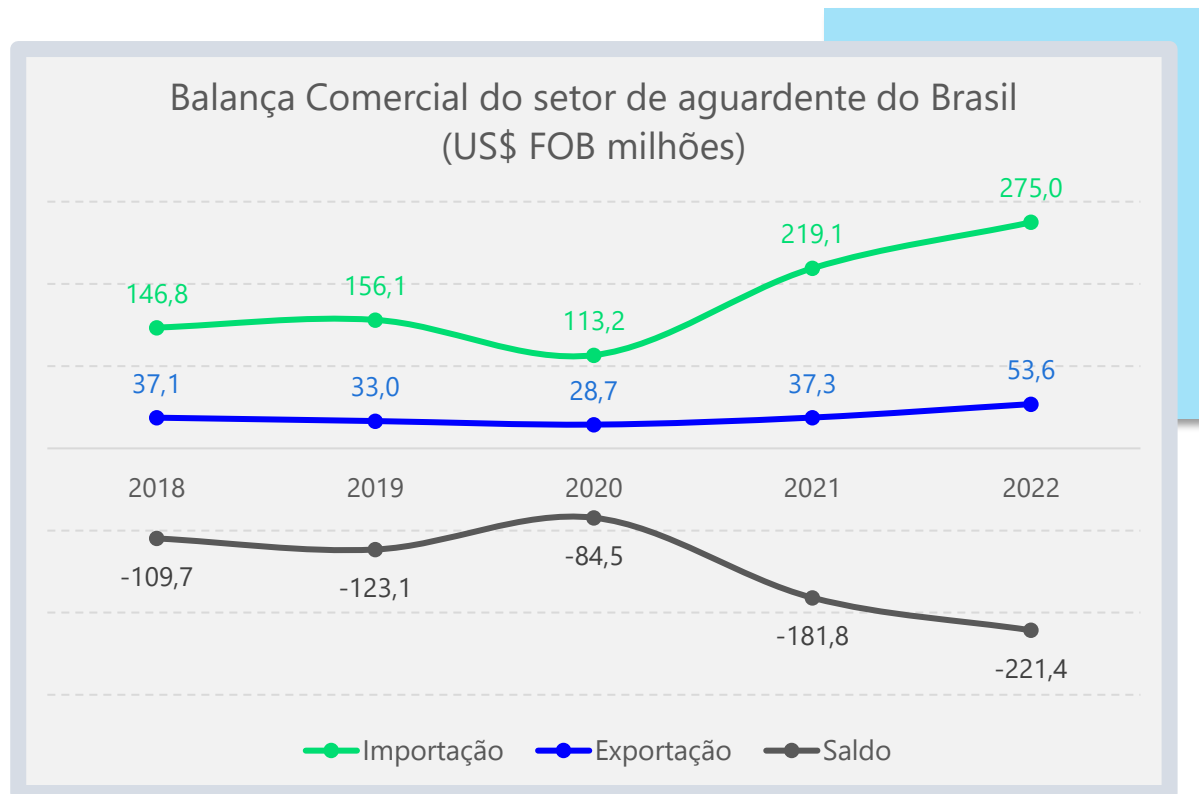
Atrelada ao processo histórico brasileiro, a cachaça é um produto oriundo da cana de-açúcar e vista como a primeira bebida destilada na América Latina. A cachaça foi se mesclando aos hábitos dos brasileiros, com a cultura e a culinária, e ocupa hoje o segundo lugar na preferência de consumo de bebidas da população.

### Cachaça é só no Brasil!

Enquanto a aguardente pode ser produzida a partir de diversos vegetais, a cachaça é exclusivamente feita a partir da cana-de-açúcar e **só é denominada assim se produzida no Brasil**. Se for produzida em outro país, é conhecida como "aguardente de cana".



Apesar do aumento das exportações e importações, o saldo da balança comercial do setor foi **deficitário**



- US\$ 221,4  
milhões

É o **saldo** da balança comercial do setor nacional de aguardente em 2022.

43,8%

É o **aumento das exportações** do setor em 2022 frente a 2021.

25,5%

É o **aumento das importações** do setor em 2022 frente a 2021.

# Os principais parceiros comerciais nas exportações do setor de aguardente do país estão na **América**

As importações de **aguardente** totalizaram **US\$ 275 milhões** em 2022, um avanço de **25,5%** frente ao exportado em 2021. Os principais parceiros comerciais foram Reino Unido (65%), EUA (14,1%) e França (3,6%).

Já as exportações de **aguardente** totalizaram **US\$ 53,6 milhões** em 2022, um avanço de **43,8%** frente ao exportado em 2021.



Principais destinos dos produtos BR do setor de aguardente:  
(participação no valor exportado pelo Brasil e produto de destaque na pauta exportadora)



**EUA: 20,9%**

(outras bebidas alcoólicas; cachaça e caninha (rum e tafiá))



**PARAGUAI: 16,8%**

(outras bebidas alcoólicas)

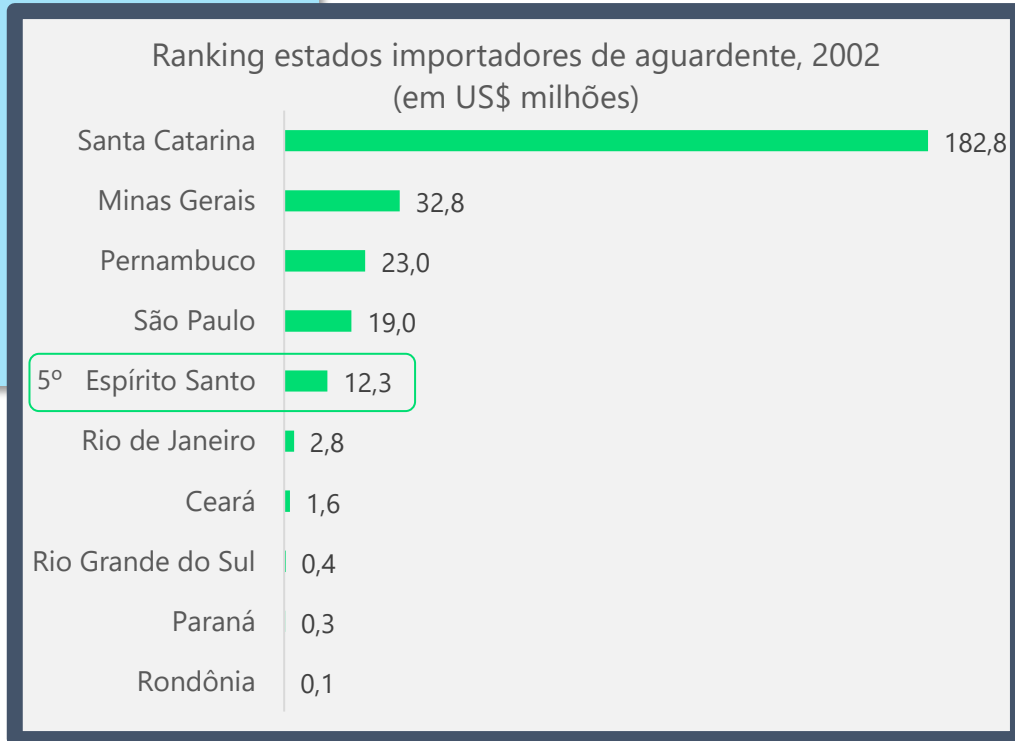


**BOLÍVIA: 5,4%**

resíduos e desperdícios das indústrias alimentares)



Entre os estados, **Santa Catarina** é o maior importador e **São Paulo** o maior exportador do setor de aguardente



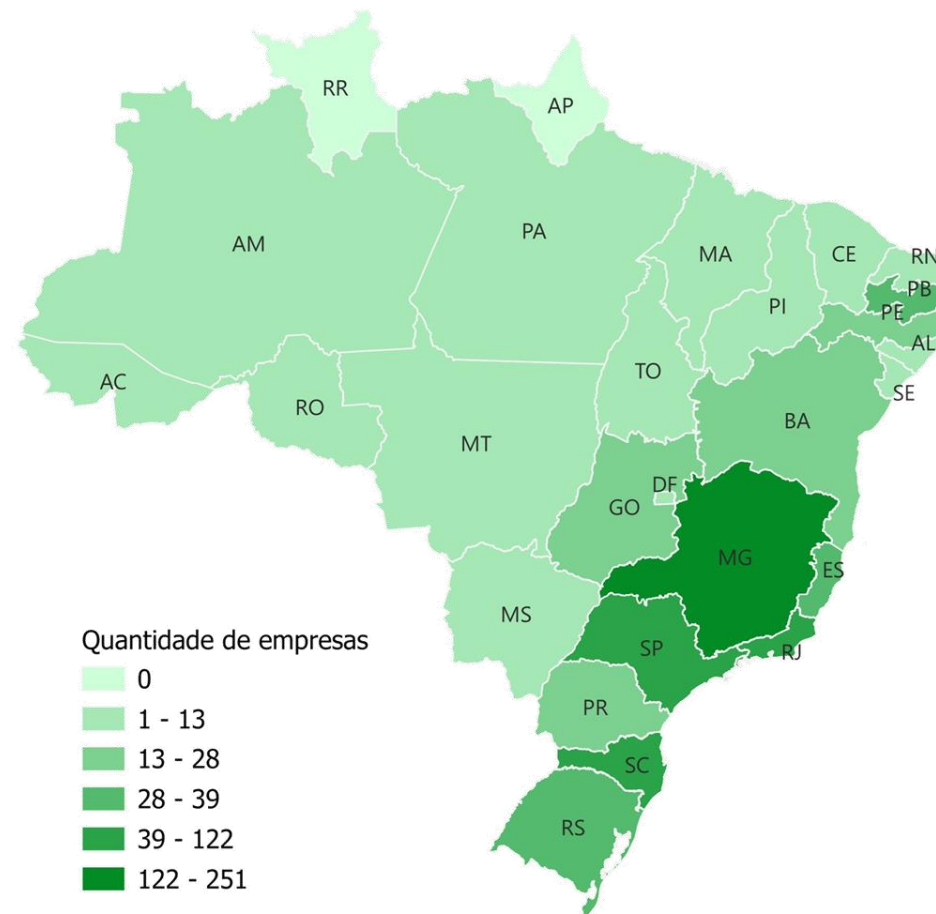
### A maioria dos **estabelecimentos** do setor de aguardente está localizada em **Minas Gerais**



O setor possui **749** estabelecimentos no país

- ❖ Minas Gerais possui 251 estabelecimentos, o que corresponde a 33,5 % do total.
- ❖ Minas Gerais e São Paulo possuem 49% dos estabelecimentos do país
- ❖ Espírito Santo possui 36 empresas do setor, o que corresponde a 4,8% do total.

Referente à CNAE 1111-9.  
Fonte: Rais. Elaboração: Observatório da Indústria.

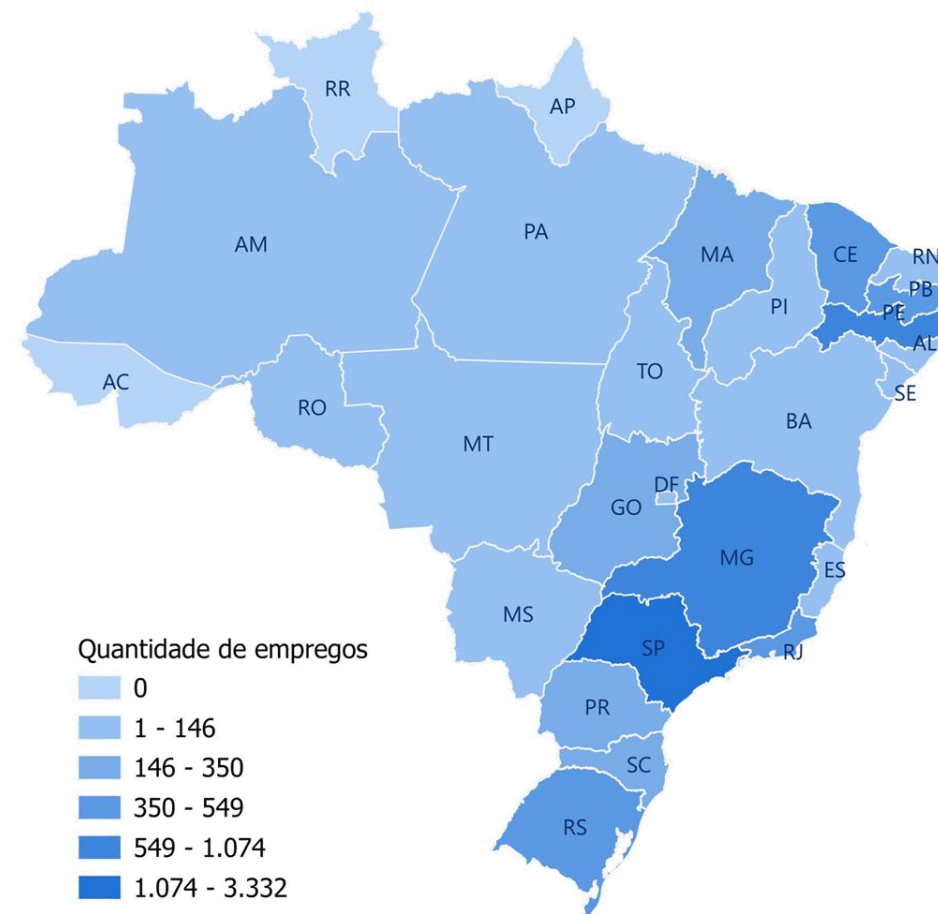


A maioria dos **empregos** do setor de aguardente está localizada em **São Paulo**

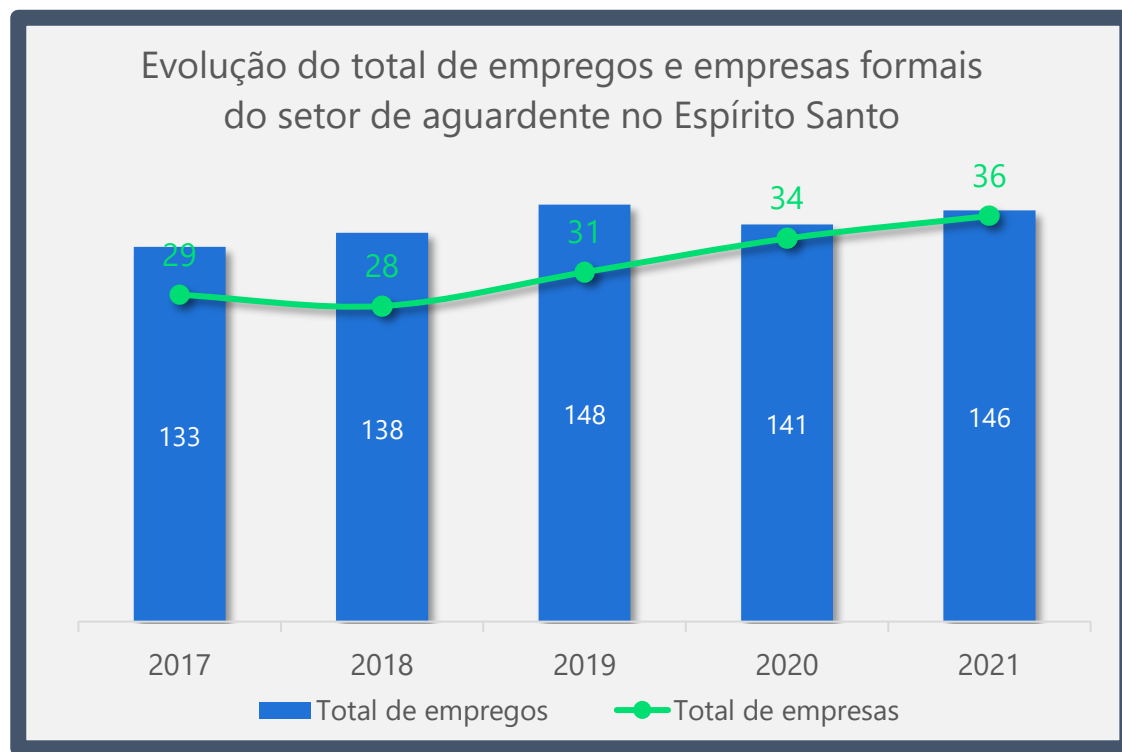


O setor emprega **9.085** trabalhadores formais no país

- ❖ Com 122 empresas, São Paulo emprega 3.332 pessoas no setor (36,7% do total)
- ❖ Minas Gerais possui 1.074 pessoas no setor, o que corresponde a 11,8% do total
- ❖ Os empregos do setor no Espírito Santo correspondem a 1,6% do total



No **Espírito Santo**, estão localizadas 36 empresas do setor de aguardente, que empregam 146 funcionários




Empresas do setor no ES:

**36 estabelecimentos industriais**

Varição em relação a 2020:

**+5,9%**



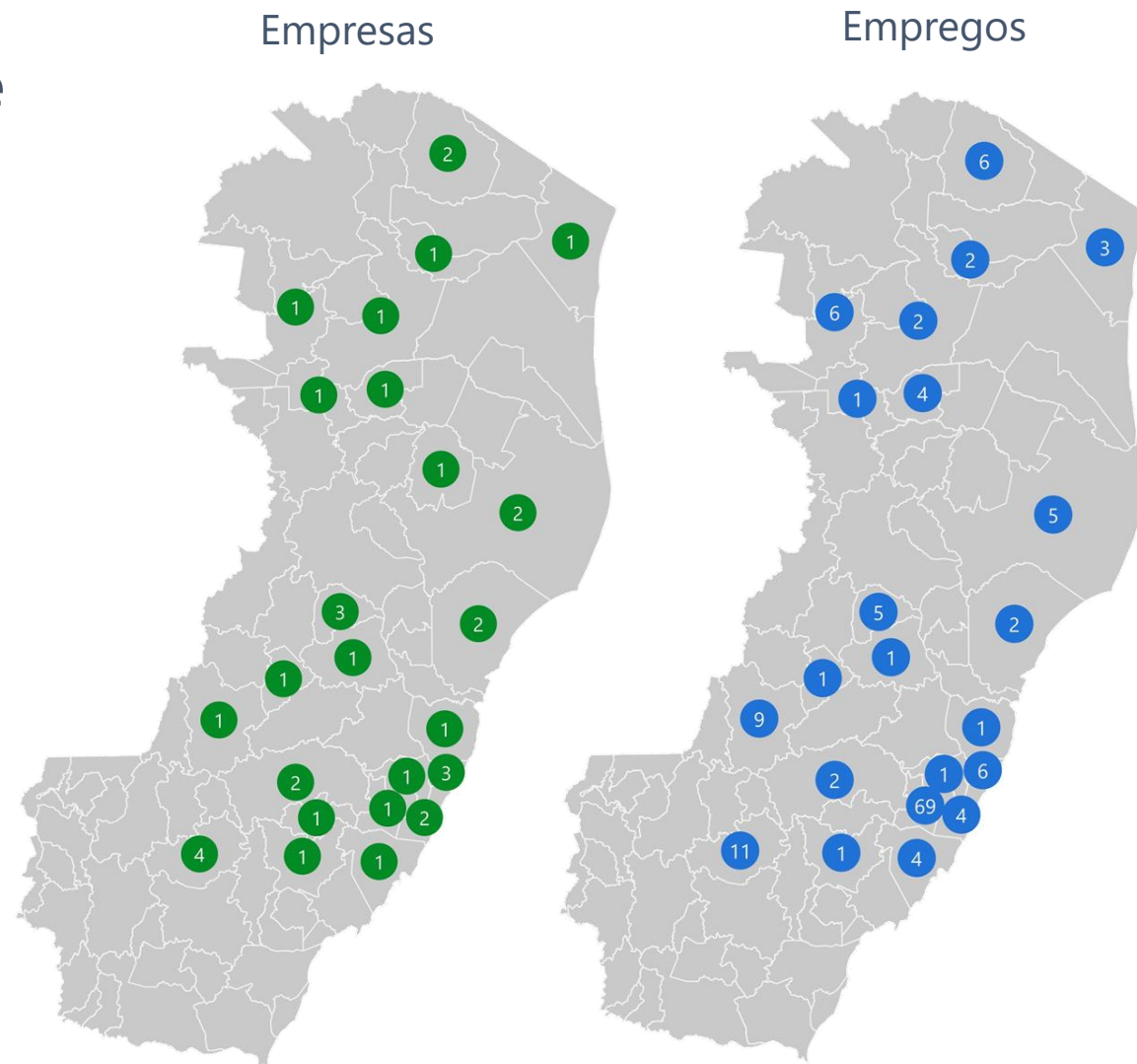
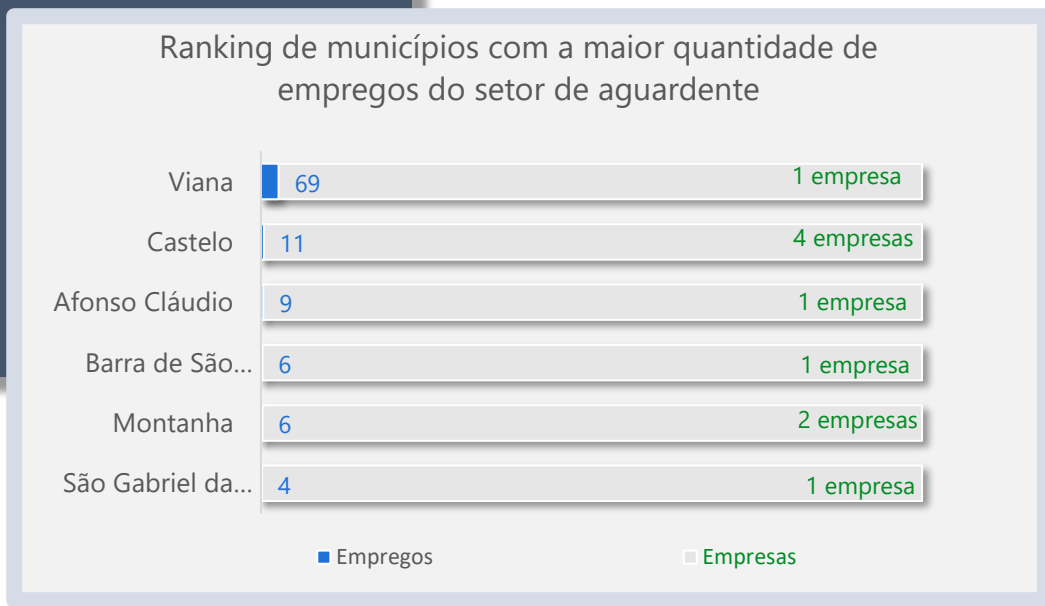
Empregos do setor no ES:

**146 empregos formais na indústria**

Varição em relação a 2020:

**+3,5%**

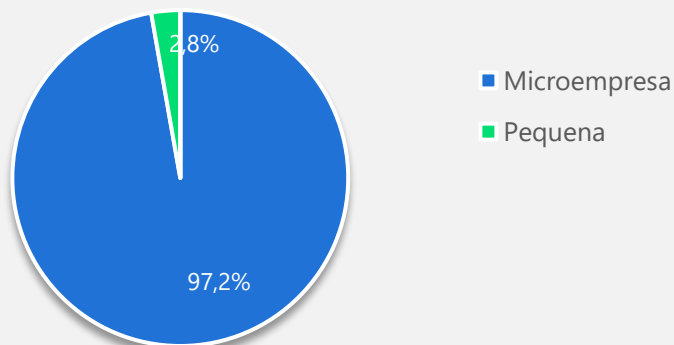
A maioria dos empregos no setor de aguardente está localizada no município de **Viana**



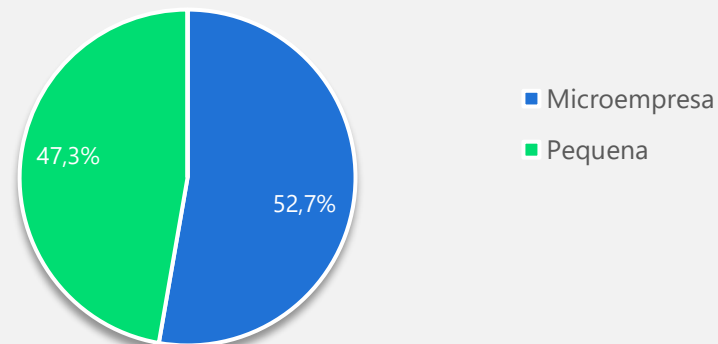
Referente à CNAE 1111-9.  
Fonte: Rais. Elaboração: Observatório da Indústria.

O setor de aguardente do Espírito Santo é formado, em maioria, por **microempresas**

Distribuição de empresas por porte



Distribuição dos empregos por porte da empresa



As microempresas empregam **52,7%** dos funcionários do setor de aguardente capixaba, enquanto as pequenas empresas empregam **47,3%**.

Nota: A classificação dos estabelecimentos segundo porte considera o número de pessoas ocupadas. Microempresa até 19 funcionários, Empresa de Pequeno Porte, de 20 a 99; Empresa de Médio Porte, de 100 a 499; Grande Empresa, de 500 e mais.

Referente à CNAE 1111-9.

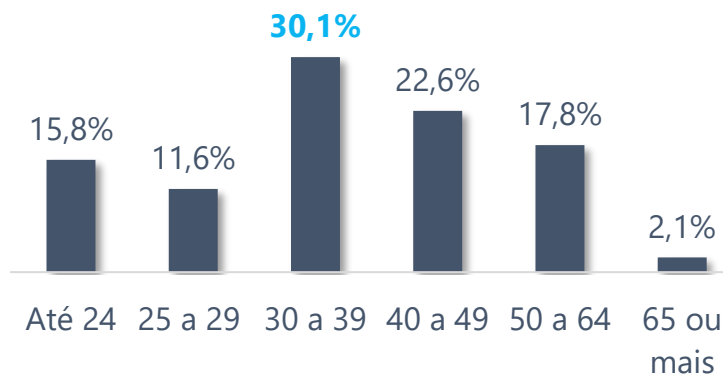
Fonte: Rais. Elaboração: Observatório da Indústria.

## O perfil do trabalhador do setor de aguardente no Espírito Santo

Os homens são a maioria dos funcionários do setor, respondendo a **69,2%** do total de trabalhadores



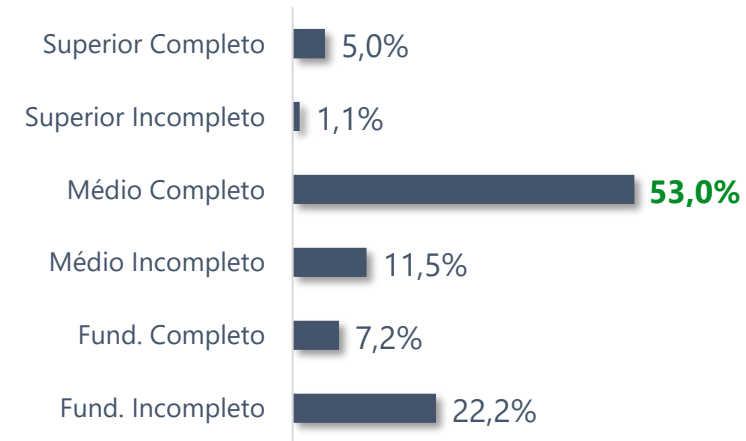
### Faixa etária



A maior parte dos trabalhadores possui de **30 a 39 anos**

Total: 146 trabalhadores

### Escolaridade



A maior parte dos trabalhadores possui o ensino **médio completo**

Total: 146 trabalhadores

## Alimentador de linha de produção é a ocupação que mais emprega no setor de aguardente no ES



**R\$ 1.691,12**

é o salário médio do trabalhador do setor de aguardente no ES [2021]



**R\$ 2.425,54**

é o salário médio do trabalhador da indústria de transformação no ES [2021]

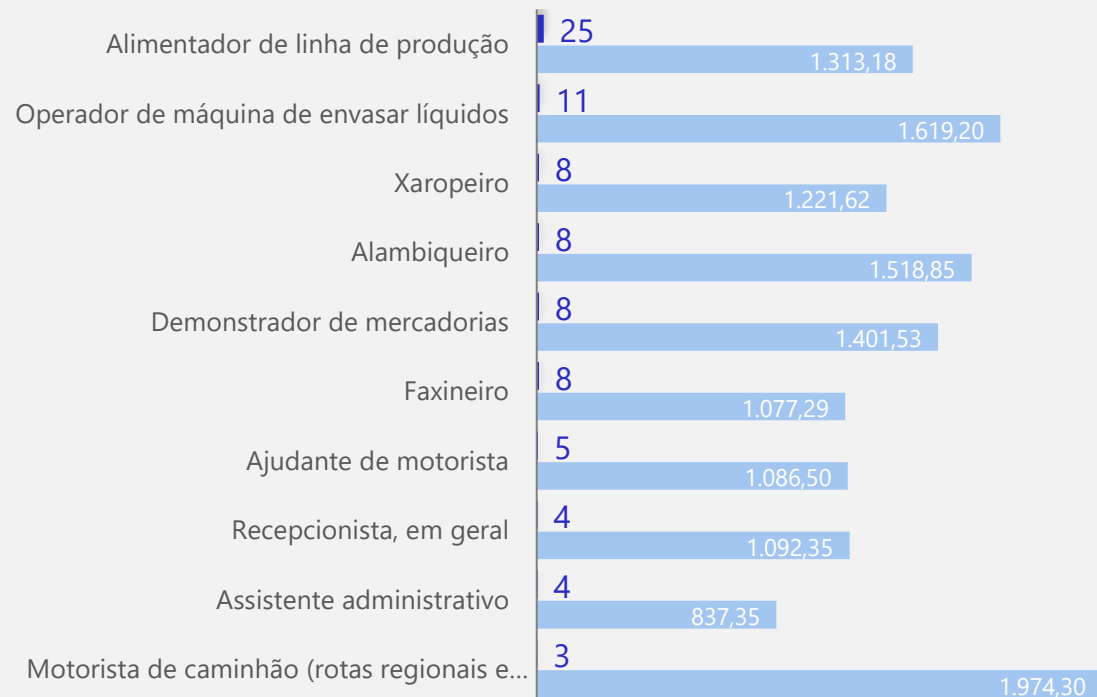


**R\$ 2.850,87**

é a média do salário do trabalhador do setor de aguardente no Brasil [2021]

Referente à CNAE 1111-9.  
Fonte: Rais. Elaboração: Observatório da Indústria.

### Ranking de ocupações do setor de aguardente do ES e remunerações (R\$)







Em 2022, apenas uma empresa do setor aderiu ao contrato de competitividade. Portanto, com a finalidade de preservar a confidencialidade dos dados individuais dessa empresa, não serão apresentados os resultados da Pesquisa, Autoavaliação de Gestão e Contrapartidas aplicada pela Sedes às empresas beneficiárias na Lei nº 10.568 de 26/07/2016.

### Atendimentos às contrapartidas

O ano 2022 foi marcado pela eclosão da guerra entre Rússia e Ucrânia logo no segundo mês do ano. Além de provocar perdas irreparáveis sobre a vida dos indivíduos e a infraestrutura locais, o conflito gerou consequências sobre as relações econômicas em quase todo o mundo, como por exemplo impactos sobre os preços das commodities e insumos exportados pelos países envolvidos no conflito, entre eles: petróleo, fertilizantes, níquel, alumínio, trigo, milho, entre outros. A elevação dos preços globais provocada pelo conflito intensificou o processo de aceleração inflacionária global, iniciada na pandemia de Covid-19. Para combater a inflação nas principais economias globais, diversos bancos centrais enfatizaram o processo de elevação dos juros, o que provocou uma desaceleração da economia global ao longo do ano. No Brasil, o processo foi semelhante. O país também passou por um processo de continuidade no aumento da taxa de juros. Neste contexto, a indústria nacional, em especial a do Espírito Santo, foi um dos setores que mais sentiu os impactos da desaceleração econômica global, devido à redução das exportações (demanda externa) e elevação dos custos de produção.



### Atendimentos as contrapartidas

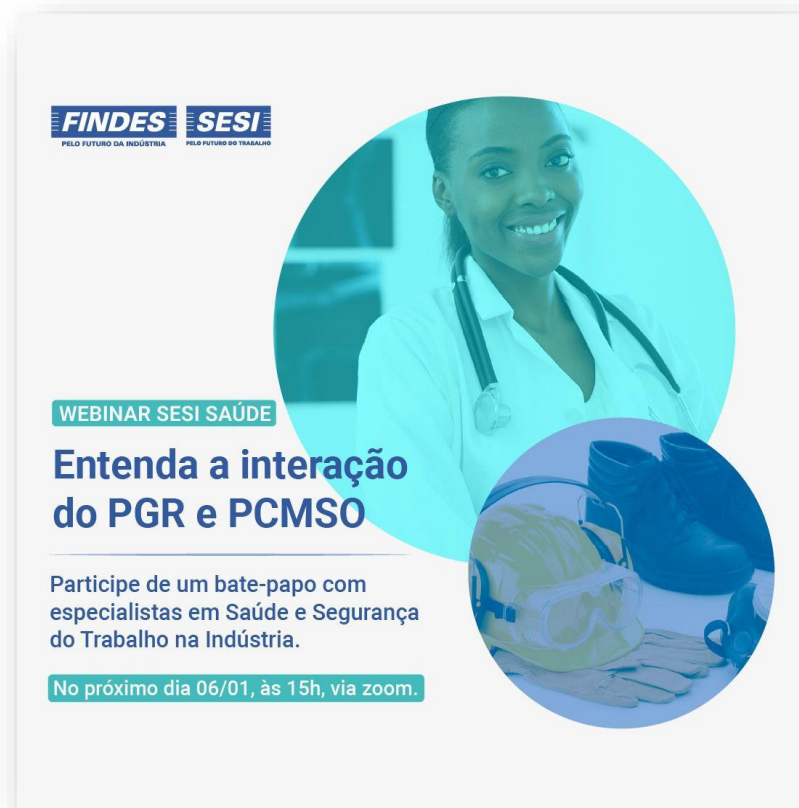
O setor cumpriu as contrapartidas mesmo não tendo nenhuma empresa no contrato de competitividade.

O SINDIBEBIDAS/ES buscou desenvolver o setor com treinamentos e ações para o fortalecimento das indústrias junto ao seu consumidor final, construindo um vínculo de confiança e respeito, assim possibilitando viabilizar engajamento do consumidor com novas tecnologias e inovações, além de levar conhecimento para os trabalhadores das indústrias.




## AÇÕES DO SETOR

## Programa de capacitação com palestras e cursos



**FINDES** **SESI**  
PELO FUTURO DA INDÚSTRIA PELO FUTURO DO TRABALHO




**WEBINAR SESI SAÚDE**

### Entenda a interação do PGR e PCMSO

Participe de um bate-papo com especialistas em Saúde e Segurança do Trabalho na Indústria.

No próximo dia 06/01, às 15h, via zoom.



**CURSOS IEL**

### Trilha Lean Thinking

### Introdução ao Lean Seis Sigma

**24 a 28/01 18h30 às 21h30**



Instrutor  
Raimundo Dias

**FINDES** **IEL**  
POR VOCÊ, PELA INDÚSTRIA, PELO ESPÍRITO SANTO.

# Programa de capacitação com palestras e cursos

**Certificação e Recertificação do PRODFOR 2021**  
10/02 • 16h às 18h

As mantedoras do PRODFOR, a Findes e o IEL convidam sua empresa para a solenidade de premiação dos fornecedores certificados e recertificados no ano de 2021. Confira a programação do evento.

**Programação:**

- 16h** - Abertura pela Findes;
- 16h05** - Fala do Coordenador Geral do PRODFOR 2021 (Vale);
- 16h10** - Palestra com abordagem para a eficiência operacional;
- 17h10** - Premiação dos fornecedores destaques;
- 17h55** - Encerramento pela Samarco (Mantenedora Coordenadora Geral em 2022).

O evento será realizado de forma híbrida com transmissão pelo canal do **Youtube do IEL - ES**.

**Apoio:** **FINDES** (POR VOZ, PELA INDUSTRIAL, PELO ESPÍRITO SANTO) e **IEL**

**Coordenação Executiva:** **IEL**

**Mantedoras:** ArcelorMittal, CESAN, CHEMTRADE, edp, EJA (ESTALERO JARDIM ARBÓREO), BR (BRASILEIRA SIDERURGICA), SAMARCO, SEBRAE, SICOOB (Sistema Cooperativo), suzano, TechnipFMC, VALE, PETROBRAS

**Convite**

**Cenários e Perspectivas A Economia do ES em Debate**

O Centro de Estudos e Debates Estratégicos da Câmara Federal (Cedes) tem a honra de convidá-lo(a) para Audiência Pública do Estudo "**Retomada Econômica e Geração de Emprego e Renda no Pós-Pandemia**" com a participação das seguintes autoridades:

- Da Vitória** - Representante Federal e Presidente do Cedes
- Ciro Nogueira** - Ministro-Chefe de Casa Civil do Governo Federal
- Arthur Lira** - Presidente da Câmara dos Deputados
- Renato Casagrande** - Governador do Estado do Espírito Santo
- Idalberto Luiz Moro** - Presidente do Sincades
- Carlos André Santos de Oliveira** - Superintendente da OCB/ES

**11 de março** (sexta-feira) **9h30** **Centro de Convenções de Vitória (ES)** **Obrigatório o uso de máscara**

**Realização:** Centro de Estudos e Debates Estratégicos, CÂMARA DOS DEPUTADOS

**Patrocínio:** Sincades, Sistema OCB/ES (Obrigações Cooperativas Brasileiras)

## Programa de capacitação com palestras e cursos



**III FÓRUM BRASIL GRC**  
GOVERNANÇA, RISCOS  
E COMPLIANCE  
GRC E O MUNDO NA  
PERSPECTIVA ESG

**INSCRIÇÕES  
ABERTAS**

Evento Híbrido  
presencial e online  
**18 MAR 22**

Vitória/ES



**VAGAS  
LIMITADAS!**

**CURSO DE  
TREINAMENTO  
& QUALIFICAÇÃO**

PROFISSIONAL DE PRODUÇÃO  
DE CACHAÇA DE ALAMBIQUE

INSCRIÇÕES: 02/04 A 20/06/2022  
REALIZAÇÃO: 30/06 A 02/07/2022

O curso será realizado na Universidade Federal de Lavras, abrangendo toda a cadeia produtiva da cachaça, desde o plantio até a comercialização.

**INSCREVA-SE EM:**  
[abre.ai/ufllainscricoes](http://abre.ai/ufllainscricoes)

Telefone: (35) 3829-1202  
E-mail: [cursotqpc@gmail.com](mailto:cursotqpc@gmail.com)

Realização:  UNIVERSIDADE FEDERAL DE LAVRAS

Patrocinador:  FABRICA DE ALAMBIGUES SANTA EFIGÊNIA 1948



## Programa de capacitação com palestras e cursos

Capacitação

# VENDA MAIS

com o consultor *Marcelo Caetano*

Você é nosso convidado para um encontro que ressalta a importância das práticas relacionadas a inteligência de mercado e vendas.

Principais temas a serem abordados:

- Reavaliar gestão de canais (representantes, televendas interno, Key Account e B2B).
- Criar indicadores de desempenho de vendas.
- Aumentar o aproveitamento do potencial dos clientes lojistas.

Quando: 08 de abril (sexta-feira)  
 Horário: 8h30 às 17h30  
 Onde: 9º andar - Ed Findes  
 Inscrições: [encurtador.com.br/mtz6I](http://encurtador.com.br/mtz6I)



### Oportunidade de aperfeiçoamento profissional

Curso de Rotulagem de Alimentos Senai



O curso de Rotulagem de Alimentos foi criado pelo Senai para preparar os colaboradores das indústrias de alimentos e bebidas para avaliar e desenvolver rótulos em conformidade com a legislação atual.

**Carga horária:** 80h

**Formato:** Presencial

**Início das aulas:** 25/04/2022

**Investimento:** R\$ 579,00 \*Descontos de 10% para indústrias e 20% para indústrias associadas aos sindicatos que compõem a FINDES.

**Local:** Senai Araças - Rodovia Darly Santos 2655, Polo Empresarial - Novo Mexico, ES, 29104-360

**INFORMAÇÕES E INSCRIÇÕES:**

**Site:** [loja.senaies.com.br](http://loja.senaies.com.br)

**Fone:** 0800 102 0880

**Whatsapp:** (27) 99841-2270



**CURSOS IEL**

### Trilha em Lean

#### Filosofia Lean

**11 e 12/04** 18h30 às 21h30

**13/04** 18h30 às 20h30



**Instrutor**  
Raimundo Dias





## Programa de capacitação com palestras e cursos

Valor Investimentos apresenta:

### ALTERNATIVAS DE CRÉDITO EMPRESARIAL: SAINDO DO LUGAR COMUM.

A Valor Investimentos convida para conhecer as alternativas de crédito PJ. Neste bate papo, o especialista Fabio Cooke falará sobre operações de crédito e mercado de capitais, bem como estratégias para utilização das mesmas de acordo com os objetivos da empresa.

**26  
ABR  
2022  
19h**

**Online**  
Via Zoom

**Fabio Cooke**  
Especialista Crédito e Mercado de Capitais

**Leonardo Borgo**  
Assessor de Investimentos

O valor da conquista

**VALOR INVESTIMENTOS** **XP**  
ES | SP | RJ | MG | DF | GO

**DIA de Indústria**

Data: 26/05  
Horário: das 16h às 20h30  
Linhares

Centro Integrado  
Sesi IEL Linhares  
Av. Filógênio Peixoto, 396,  
Aviso, Linhares, ES

Neste ano, a Findes realizará um grande movimento em prol da Indústria capixaba e do associativismo, o Dia De + Indústria. O evento acontecerá em quatro cidades do interior do ES: Colatina, Linhares, Cachoeiro e Aracruz.

A iniciativa vai reunir uma série de ações de promoção do associativismo, atendimentos especializados gratuitos e serviços da Findes para o desenvolvimento das empresas. Além disso haverá uma Rodada de Negócios com as empresas Rimo e Placas do Brasil, proporcionando uma excelente oportunidade de fazer negócios.

Esse será um momento de aumentar a conexão entre as indústrias do ES e suas entidades de representação, no caso, a Findes e os sindicatos. Mas não podemos esquecer que também será uma oportunidade de geração de negócios.

**Programação:**

- 16h - Início dos atendimentos especializados
- 17h - Apresentação teatral sobre associativismo
- 17h10 - Abertura com a presidente da Findes, Cris Samorini
- 17h30 - Lançamento do IEL em Linhares
- 17h35 - Apresentação Sicoob
- 17h40 - Apresentação Sebrae
- 17h45 - Rodada de Negócios com as empresas: Rimo e Placas do Brasil
- 18h10 - Continuidade dos atendimentos especializados - Coquetel de network - Rodada de negócios individual

**FINDES** **CINDES** **SESI**  
**SENAI** **IEL** **IDEIES**  
**SEBRAE** **SICOOB**  
Peça por Pe.

**CURSO ONLINE**  
Interativo  
MÓDULO 13

**Reunião com Resultados nas ASSOCIAÇÕES**  
07/06 de 8:30h às 10:30h

**INSCRIÇÃO GRATUITA**  
Vagas limitadas

**FINDES** Escola de Associativismo  
POR VOCÊ, PELA INDÚSTRIA, PELO ESPÍRITO SANTO.



# Programa de capacitação com palestras e cursos

**Tecno Bebidas ES**

## SAVE THE DATE

# TECNO BEBIDAS

16 de julho de 2022

**SINDIBEBIDAS**  
Sindicato da Indústria de Bebidas em geral do Estado do Espírito Santo

**FINDES**  
POR VOCÊ, PELA INDÚSTRIA, PELO ESPÍRITO SANTO.

**SESI SENAI**  
PELO FUTURO DO TRABALHO

**CONVITE**

### MISSÃO COMERCIAL SIAL – PARIS 2022

Amplie seus negócios internacionais na maior feira do setor de alimentos e bebidas. Participe de networking empresarial, circuitos guiados na feira e visitas técnicas em Paris com acompanhamento de intérpretes.

A missão comercial é direcionada à micro e pequenas empresas do setor de alimentos e bebidas. No dia 27 de setembro será realizado um seminário virtual preparatório para as empresas aprovadas.

**14 a 19 OUTUBRO** Participe!

Prazo para inscrição: **09 de SETEMBRO**

Valor da inscrição: **R\$ 3.800,00** por empresário.

\*O investimento com os despesas de viagem é de responsabilidade do participante.

Programação

Cadastre-se

Para mais informações de inscrição, entre em contato pelo e-mail gabriella.fretosa@cni.com.br ou pelo telefone (21) 3327-0982.

Para consultar condições de logística de viagem, entre em contato com B&V Viagens e Turismo pelo e-mail macedo@bvtravel.com.br ou pelo telefone (21) 3392-5115.

Patrocinador: **apexBrasil**

Realização: **50+50 SEBRAE Rede CNI CNI**

Ação de Imprensa: **SINDIBEBIDAS**  
Sindicato da Indústria de Bebidas em geral do Estado do Espírito Santo

**Tecno Bebidas ES**

## Palestra Gratuita

16.07 - 15:30h

### Tecnologia na Produção dos Destilados Brasileiros

**Msc. Lorena Simão Marinho**

Av. Saturnino Rangel Mauro, 1011 - Jd. da Penha - Vitória/ES - Cervejaria Fratelli Reggiani

## Programa de capacitação com palestras e cursos



**CONECTARH**  
Gente & Gestão

Tema: O desafio de cuidar de gente - inclusão e modelos de trabalho

28 de julho,  
Auditório da Fines

**Save the Date**

Realização: SINDIPLAST ES, SINDIFER

co-realização: SEBRAE, IEL, ABRH ES, Escola de INICIANTES

ASCS, FINDES

www.sindiastes.org.br/seminario



**VÁ EM BUSCA DOS SEUS SONHOS**

**12 A 17**  
**JULHO**  
PARQUE DE EXPOSIÇÕES DE CARAPINA

**FEIRA DO EMPREENDEDOR**

INSCRIÇÕES GRATUITAS  
feiraempreendedor-sebraees.com.br

Apoio: SEBRAE, SINVEST/ES



**FÓRUM IEL DE GESTÃO** 200 MAIORES E MELHORES

**Lançamento Fórum IEL de Gestão e Anuário 200 Maiores e Melhores**

Com a Masterclass:

**O Desafio da longevidade e da criação de valor sustentável nas empresas**

Dia: 01/08, às 17h30  
Local: Auditório da Fines

Adriana Adler  
Professora da FIA/USP

Apoio: FINDES, IEL, FIA BUSINESS SCHOOL

# Programa de capacitação com palestras e cursos

COPIN CONVIDA

## O funcionamento da tecnologia 5G e como afetará os negócios e nossa vida

**30.ago**  
**16h30**

Edifício FINDES  
Findeslab - Andar 20  
Av. Nossa Sra. da Penha, 2053

**Gilberto Sudré**

FINDES FINDESLAB mci

**31 AGO** 09H

As experiências do **empreendedorismo feminino** nos países árabes

Mesa-redonda com

**Luiza Helena Trajano**  
Presidente do Conselho Magazine Luiza  
Presidente do Grupo Mulheres do Brasil

E demais convidadas

**INSCREVA-SE**

Organização: wahi, Oligo-Parque do Brasil

Apoio: Câmara de Comércio e Indústria do Espírito Santo

Convite

#INOVAÇÃO ABERTA  
4ª EDIÇÃO

## PROGRAMA DE EMPREENDEDORISMO INDUSTRIAL 2022

**01/09, às 14h**

Audatório da FINDES  
9º andar

Transmissão online a partir das 14:30

FINDESLAB

## Programa de capacitação com palestras e cursos



Palestra 14/09  
18:30

**Marketing de influência** (de verdade)  
com Pedro Pirim

Realização

**SEBRAE** **FINDES**


PRELÍCIO FUTURO DA INDÚSTRIA




**RODADA DE NEGÓCIOS**  
CÂMARA DE ALIMENTOS E BEBIDAS

**DEM AÍ UMA OPORTUNIDADE DE INTERAÇÃO E NEGÓCIOS PARA O SEGMENTO DE EMBALAGENS**


**PARTICIPE!**

 28/09/2022

 08h30 às 12h

 Findes (Salão da Indústria) - PRESENCIAL

**IMPORTANTE:**  
Este encontro é exclusivamente para empresas associadas aos Sindicatos afiliados à Findes





**CONEXÃO**  
Academia da Indústria

28/09, às 18h,  
no Salão da Indústria (Ed. Findes - 1º Andar).

**Programação**

18h Recepção

18h30 Painel I - O Aluno como Protagonista, com Edna Luiza Percegoni

19h10 Painel II - Solucionando Problemas Reais: Apresentação de cases de alunos (FAESA, IFES, UFES, UCL, UVV)

20h Encerramento.

**Inscrições gratuitas**










**EDNA LUIZA PERCEGONI**  
Pedagoga, Psicopedagoga e Gestora Educacional

Realização: **FINDES** **IEL** Apoio Institucional: **PDF ES**

# observatório da indústria

GERÊNCIA EXECUTIVA DO OBSERVATÓRIO DA INDÚSTRIA

*Av. Nossa Senhora da Penha, 2.053 - 3º andar - Santa Lúcia - Vitória/ES - CEP: 29.056-913*

 (27) 3334-5948 |  portaldaindustria-es.com.br |  observatoriodaindustria@findes.org.br  
 (27) 98818-2897 |   observatoriodaindustriaes |  @Observ\_Ind\_ES

***FINDES***



## ASSINATURA

Documento original assinado eletronicamente, conforme MP 2200-2/2001, art. 10, § 2º, por:

**ANDRÉA MARA DE ARAÚJO REGGIANI**  
CIDADÃO

assinado em 08/01/2024 15:28:49 -03:00



### INFORMAÇÕES DO DOCUMENTO

Documento capturado em 08/01/2024 15:28:49 (HORÁRIO DE BRASÍLIA - UTC-3)  
por ANDRÉA MARA DE ARAÚJO REGGIANI (CIDADÃO)  
Valor Legal: ORIGINAL | Natureza: DOCUMENTO NATO-DIGITAL

A disponibilidade do documento pode ser conferida pelo link: <https://e-docs.es.gov.br/d/2024-23D58W>