

**suap**  
sistema unificado de  
administração pública

**MANUAL SUAP-EDU**

**Módulo Estudante**

<b>1. Acessando o SUAP e Recuperação de Senha</b>	<b>3</b>
<b>2. Descobrimo qual é o seu e-mail institucional</b>	<b>5</b>
<b>3. Acessando o seu e-mail institucional</b>	<b>6</b>
4. Suporte ao e-mail institucional	8
<b>Renovação de matrícula</b>	<b>8</b>
Renovação de matrícula Cursos Técnicos Integrado, Concomitante e/ou Subsequente (seriado e modular)	8
Renovação de matrícula Cursos Técnicos Integrado com Unidades Diversificadas	11
Renovação de matrícula Cursos por disciplina	14
Renovação PROEJA	17
Renovação para quem não tem mais disciplinas a cursar mas precisa manter o vínculo	20
<b>Navegando pelo sistema</b>	<b>21</b>
Dados do aluno;	21

## 1. Como acessar o SUAP-EDU e como recuperar senha?

Para ter acesso ao SUAP o estudante precisa estar devidamente matriculado em algum curso ofertado pelo IFTO, o que lhe dará um número de matrícula. É importante que o estudante tenha cadastrado um e-mail válido no ato da matrícula, pois será necessário para recuperação de senha.

Para acessar o SUAP, acesse a página do SUAP (<https://suap.ifto.edu.br>). Caso seja seu primeiro acesso no SUAP-EDU, deverá informar, no campo de usuário, o número de sua matrícula, apenas números ou números e letras sem caracteres especiais (traço, ponto) e, no campo de senha informar a senha padrão @IFTO+DATA DE NASCIMENTO.

*Exemplo: se a data de nascimento do estudante for: 01/01/2001 deverá digitar: @IFTO01012001 e clique em acessar.*

*Usuário: 20221CSTSP0161*

*senha: @IFTO01012001*

Caso ainda não tenha realizado seu primeiro acesso ou tenha esquecido sua senha, realize a recuperação de senha, conforme as opções descritas na Figura 1:



A imagem mostra a interface de login do sistema SUAP. No topo, há o logotipo 'suap' em uma fonte grande e cinza, com o subtítulo 'sistema unificado de administração pública' em uma fonte menor e cinza. Abaixo do logotipo, há o texto 'Login IFTO' precedido por um ícone de cadeado. Seguem dois campos de entrada: 'Usuário:' e 'Senha:'. O campo de senha possui um ícone de olho para alternar a visibilidade. Abaixo dos campos, há um botão verde arredondado com o texto 'Acessar'. Abaixo do botão, há um link 'Esqueceu ou deseja alterar sua senha?' que está destacado por um retângulo vermelho, com uma seta vermelha apontando para ele.

Figura 1 - Tela de acesso ao SUAP.

Em seguida (conforme Figura 2), você será redirecionado para uma página de liberação/recuperação do acesso, onde será solicitado, para brasileiros ou

naturalizados, o número do CPF. Para estrangeiros, informar o número do passaporte. Depois clique na opção “Não sou robô” e no botão “enviar”.

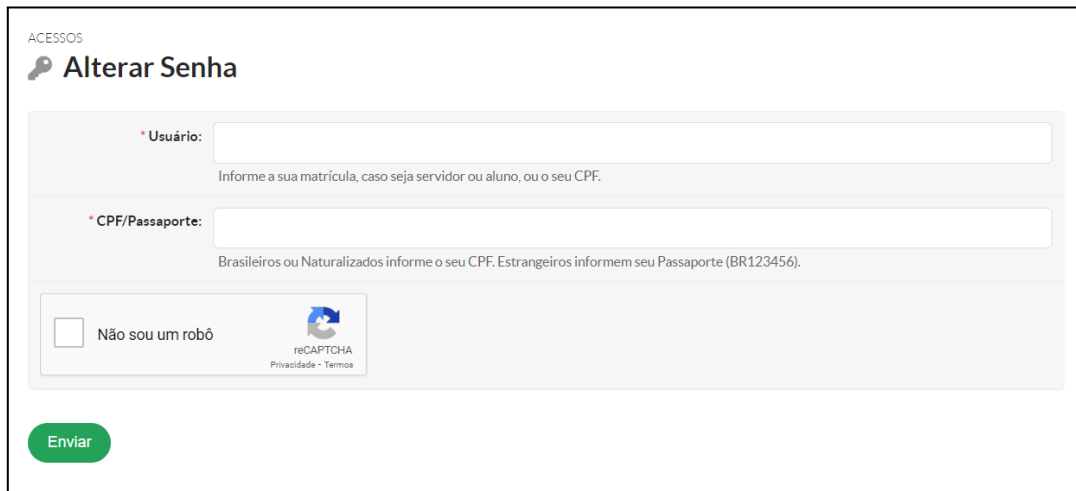


Figura 2 - Tela de acesso ao SUAP.

Um link será enviado para o seu email secundário para alteração da senha. Se o procedimento for realizado com sucesso, na parte superior da página aparecerá a seguinte mensagem (com um e-mail informado):

Foi enviado um email para seu.e-mail@gmail.com com as instruções para realizar a mudança de senha.

Figura 3 - Mensagem de confirmação.

Após a solicitação realizada, será enviado um e-mail com link para que o estudante altere a senha, conforme Figura 4:



Figura 4 - E-mail para alteração de senha.

Preencha os dois campos com a nova senha, conforme Figura 5:

Figura 5 - E-mail para alteração de senha.

Caso não seja encontrado o e-mail de recuperação, entre em contato com a secretaria acadêmica do seu Campus para solicitar alteração/correção de seu e-mail secundário. Se, ainda assim, o e-mail não aparecer na caixa de entrada do seu e-mail, verifique a caixa de SPAM ou Lixeira.

## 2. Como identificar o meu e-mail institucional

Após realizar o acesso ao SUAP, clique primeiro em “Ensino”, em “Dados do Aluno” e na aba “Dados Pessoais”, conforme mostram as Figuras 6 e 7.

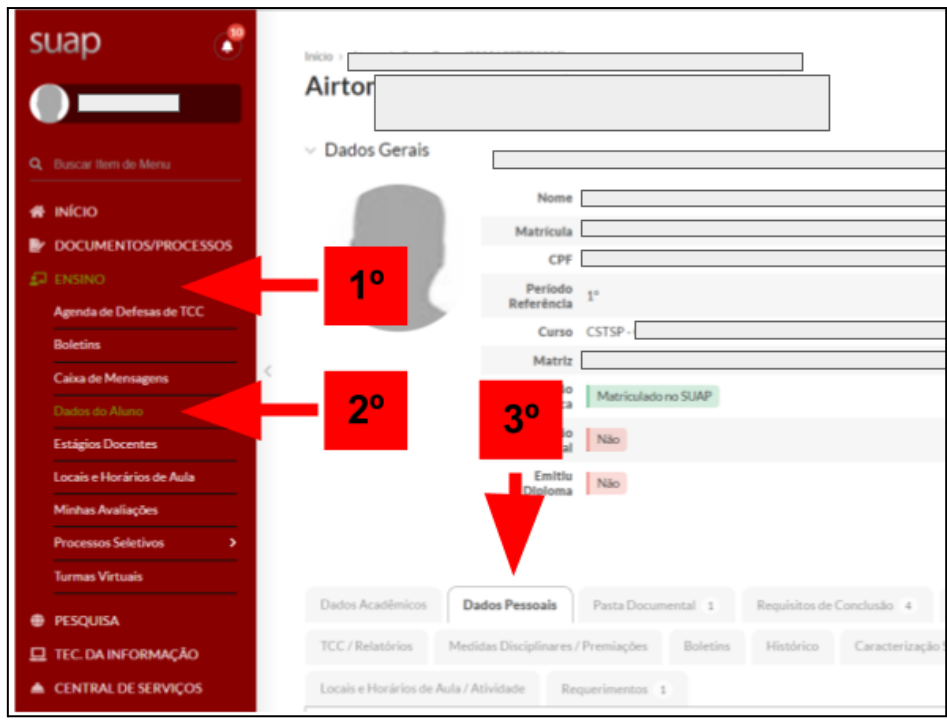


Figura 6 - Local de acesso ao e-mail institucional.

As informações do email institucional estarão na categoria “Informações de contato”.



Figura 7 - Local de acesso ao e-mail institucional.

### 3. Como acessar o meu e-mail institucional?

Agora que você possui os dados de acesso, para acessar seu e-mail institucional acesse o site [gmail.com](https://gmail.com), digite o seu endereço de e-mail e clique em [Próxima](#), conforme mostra a Figura 8:

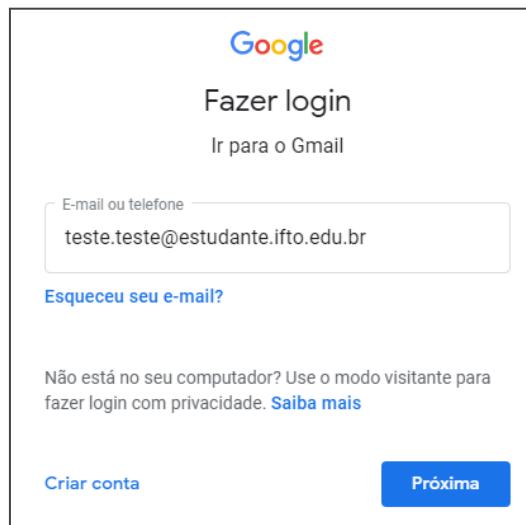


Figura 8 - Insira o seu endereço de e-mail institucional.

Em seguida, digite a sua senha e clique em [Próxima](#), conforme mostra a Figura 9.



Figura 9 - Insira a senha do e-mail institucional.

Observação: a senha é a mesma para todos os sistemas do IFTO. Caso você não consiga acesso, você deverá acessar o sistema SUAP e realizar a alteração da senha. Em seguida, tente acessar o e-mail institucional novamente. O acesso ao e-mail institucional ocorre apenas depois de 48 horas que o estudante foi matriculado no curso.

#### 4. Como ter ajuda com o e-mail institucional?

Por se tratar de uma ferramenta do Google, o suporte será realizado através da [Página de Ajuda do Gmail](#). As informações sobre disponibilidade dos serviços Google podem ser obtidas no [Painel de status do Google](#).

#### O que é Renovação de matrícula?

A renovação de matrícula é um ato obrigatório para o estudante manter-se vinculado à Instituição, e deve ser solicitada a cada período letivo, via sistema acadêmico. O período de renovação de matrícula deve constar no Calendário Acadêmico de cada campus. É obrigatória a renovação da matrícula para os discentes que integralizaram todos os componentes curriculares do curso, mas que ainda não concluíram a prática profissional de estágio e atividades complementares.

#### Renovação de matrícula Cursos Técnicos Integrado, Concomitante e/ou Subsequente (seriado e modular)

Para renovar a matrícula o estudante deve:

1. Acessar o sistema Suap- edu (<https://suap.ifto.edu.br>) com usuário e senha



Logo de Instituto Federal de Educação, Ciência e Tecnologia do Tocantins

SISTEMA UNIFICADO DE ADMINISTRAÇÃO PÚBLICA

### Login IFTO

Usuário:

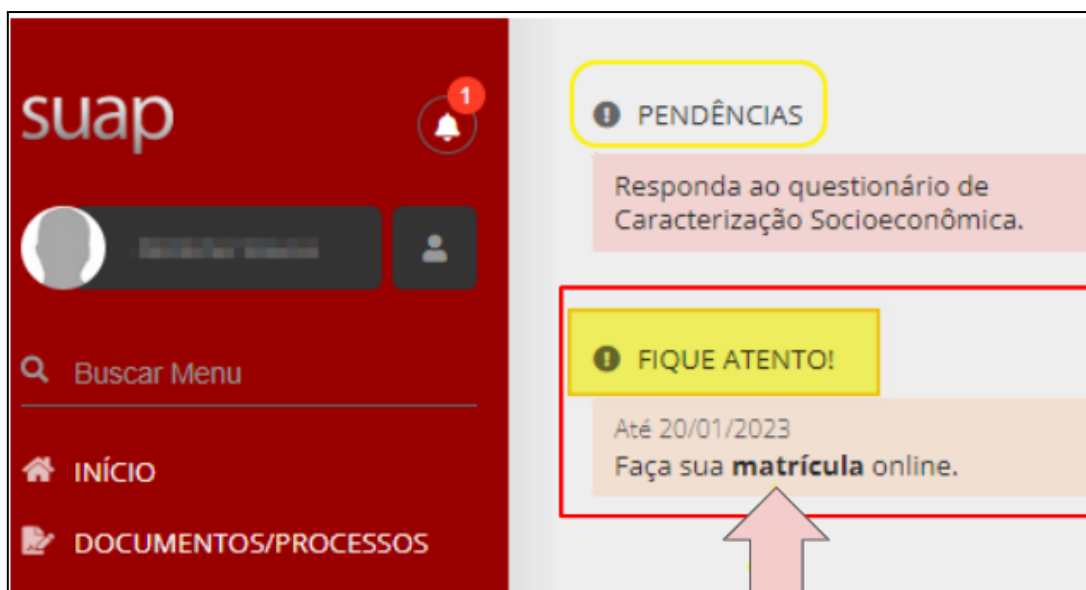
Senha:

**Acessar**

[Esqueceu ou deseja alterar sua senha?](#)

2. Na página inicial, acessar a opção **“Faça sua matrícula online”**





3. Pode acontecer de o sistema solicitar atualização dos dados cadastrais. Se for o caso, atualize os seus dados e clique em Salvar.
4. O sistema apresentará duas seções:
  - Seção Informações Gerais: Essa seção traz informações sobre a matrícula do estudante, como situação no curso e no período.

Início > Atualização de Dados Pessoais > Matrícula Online (1ª Chamada)

### Matrícula Online (1ª Chamada)

1 É obrigatória a escolha de uma das turmas oferecidas para o período atual.

▼ Informações Gerais

Período de Matrícula	25/12/2022 a 20/01/2023	Próximo Ano/Período	2023/1
Aluno	<a href="#">Informar o Aluno</a>	Período	2º período
Situação no Curso	Matriculado	Situação no Período	Em Aberto
Matríz	44 - MIGRADO - Técnico em Secretariado - ANO 2013 - ID 64	Turma Anterior	20222048301A

*Seção: Informações Gerais*

- Seção Turmas Disponíveis: apresenta o módulo que o estudante está apto a cursar. O estudante deverá solicitar matrícula no módulo clicando no *checkbox* conforme imagem que segue.

Turmas Disponíveis

20231.2.048.1N

Descubra o motivo pelo qual alguma disciplina desta turma não está disponível.

-	Sigla	Disciplina	Turno	Horário	Local	Professor	Matriz	Vagas	Pedidos
	SUB.0635	<input checked="" type="checkbox"/> Técnicas Secretariais	Noturno	6N1234	1107 - SALA DE AULA - BLOCO 11 (PALMAS)		44	5	1
	SUB.0961	<input checked="" type="checkbox"/> Fundamentos de Economia	Noturno	3N1234	1107 - SALA DE AULA - BLOCO 11 (PALMAS)		44	5	1
	SUB.0093	<input checked="" type="checkbox"/> Leitura e Produção de Textos II	Noturno	5N12345	1107 - SALA DE AULA - BLOCO 11 (PALMAS)		44	5	1
	SUB.0266	<input checked="" type="checkbox"/> Espanhol Aplicado	Noturno	2N123	1107 - SALA DE AULA - BLOCO 11 (PALMAS)	Ademar Paulo Junior (1981634)	44	5	1
	SUB.0260	<input checked="" type="checkbox"/> Laboratório de Projetos	Noturno	4N1234	1107 - SALA DE AULA - BLOCO 11 (PALMAS)		44	5	1
	SUB.0120	<input checked="" type="checkbox"/> Etiqueta e Postura Profissional	Noturno	2N456	1107 - SALA DE AULA - BLOCO 11 (PALMAS)		44	5	1

### Seção Turmas Disponíveis

5. Se o estudante tiver alguma disciplina de turma/série anterior, a cursar, o sistema as apresentará, caso sejam ofertadas

Disciplinas em Dependência Disponíveis

Descubra o motivo pelo qual as disciplinas em dependência não estarem disponíveis.

INT.0930 - Informática Básica - Médio [55 h/60 Aulas] -

-	Turma	Curso	Turno	Horário	Local	Professor	Matriz	Vagas	Pedidos
<input checked="" type="radio"/>	20231.1.057.1N	MIGRADO - Atendimento	Noturno	3N5	-		53	20	3

Salvar

Caso o aluno tenha dependências para cursar. Disciplinas de turmas anteriores, o aluno deverá selecioná-las aqui.

6. Após salvar, o sistema apresentará a seguinte mensagem:

Pedido de matrícula salvo com sucesso.

Início > Matrícula Online (1ª Chamada)

### Matrícula Online (1ª Chamada)

7. Após salvar o pedido de matrícula, o estudante poderá gerar e salvar o comprovante de renovação de matrícula em formato PDF, para isso deverá

clique na opção “Imprimir Comprovante” com o quadro de horário das disciplinas solicitadas.

**Matrícula Online (1ª Chamada)**

Link para acompanhar o status do pedido de renovação de matrícula.

Existe um pedido de renovação de matrícula salvo. Clique aqui para **acompanhar o status do seu pedido**.  
Caso deseje alterar seu pedido, faça sua nova escolha até o dia 04/01/2023 e clique no botão “Salvar” localizado no final da página.

Imprimir Comprovante

Opção para imprimir o comprovante de matrícula.

> Informações Gerais

Horários das Disciplinas Solicitadas

Noturno	Segunda	Terça	Quarta	Quinta	Sexta	Sábado	Domingo
17:50 - 18:40		INT.1043	INT.0818	INT.0789	INT.1044		
18:40 - 19:30		INT.1043	INT.0818	INT.0789	INT.1044		
19:30 - 20:20	INT.1096	INT.0521	INT.0818	INT.0789	INT.1044		
20:30 - 21:20	INT.1096	INT.0521	INT.0818	INT.0789	INT.1044		
21:20 - 22:10	INT.0966	INT.0930	INT.0677	INT.0620	INT.1044		
22:10 - 23:00	INT.0966		INT.0677	INT.0620	INT.1044		

## Renovação de matrícula Cursos Técnicos Integrado com Unidades Diversificadas

Para renovar a matrícula o estudante deve:

8. Acessar o sistema Suap- edu (<https://suap.ifto.edu.br>) com usuário e senha

Logo de Instituto Federal de Educação, Ciência e Tecnologia do Tocantins

SISTEMA UNIFICADO DE ADMINISTRAÇÃO PÚBLICA

### 🔒 Login IFTO

Usuário:

Senha:

**Acessar**

Esqueceu ou deseja alterar sua senha?

9. Na página inicial, acessar a opção “Faça sua **matrícula online**”



10. Pode acontecer de o sistema solicitar atualização dos dados cadastrais. Se for o caso, atualize os seus dados e clique em Salvar.

11. O sistema apresentará duas seções:

- Seção Informações Gerais: Essa seção traz informações sobre a matrícula do estudante, como situação no curso e no período.

Início > Atualização de Dados Pessoais > Matrícula Online (1ª Chamada)

### Matrícula Online (1ª Chamada)

1 É obrigatória a escolha de uma das turmas oferecidas para o período atual.

▼ Informações Gerais

Período de Matrícula	25/12/2022 a 20/01/2023	Próximo Ano/Período	2023/1
Aluno	<a href="#">Informar o Aluno</a>	Período	2º período
Situação no Curso	Matriculado	Situação no Período	Em Aberto
Matríz	44 - MIGRADO - Técnico em Secretariado - ANO 2013 - ID 64	Turma Anterior	20222048301A

*Seção: Informações Gerais*

- Seção Turmas Disponíveis: apresenta o módulo que o estudante está apto a cursar. O estudante deverá solicitar matrícula no módulo clicando no *checkbox* conforme imagem que segue.

Turmas Disponíveis

20231.2.048.1N

Descubra o motivo pelo qual alguma disciplina desta turma não está disponível.

-	Sigla	Disciplina	Turno	Horário	Local	Professor	Matriz	Vagas	Pedidos
	SUB.0635	<input checked="" type="checkbox"/> Técnicas Secretariais	Noturno	6N1234	1107 - SALA DE AULA - BLOCO 11 (PALMAS)		44	5	1
	SUB.0961	<input checked="" type="checkbox"/> Fundamentos de Economia	Noturno	3N1234	1107 - SALA DE AULA - BLOCO 11 (PALMAS)		44	5	1
	SUB.0093	<input checked="" type="checkbox"/> Leitura e Produção de Textos II	Noturno	5N12345	1107 - SALA DE AULA - BLOCO 11 (PALMAS)		44	5	1
	SUB.0266	<input checked="" type="checkbox"/> Espanhol Aplicado	Noturno	2N123	1107 - SALA DE AULA - BLOCO 11 (PALMAS)	Ademar Paulo Junior (1981634)	44	5	1
	SUB.0260	<input checked="" type="checkbox"/> Laboratório de Projetos	Noturno	4N1234	1107 - SALA DE AULA - BLOCO 11 (PALMAS)		44	5	1
	SUB.0120	<input checked="" type="checkbox"/> Etiqueta e Postura Profissional	Noturno	2N456	1107 - SALA DE AULA - BLOCO 11 (PALMAS)		44	5	1

### Seção Turmas Disponíveis

12. Para os cursos que foram criados os(s) diários da(s) Unidade(s) Diversificada(s), o(s) estudante(s) deverá selecionar aquela(s) que precisa cursar.

13. Após salvar, o sistema apresentará a seguinte mensagem:

Pedido de matrícula salvo com sucesso.

Início > Matrícula Online (1ª Chamada)

**Matrícula Online (1ª Chamada)**

14. Após salvar o pedido de matrícula, o estudante poderá gerar e salvar o comprovante de renovação de matrícula em formato PDF, para isso deverá clicar na opção "Imprimir Comprovante" com o quadro de horário das disciplinas solicitadas.

## Matrícula Online (1ª Chamada)

Link para acompanhar o status do pedido de renovação de matrícula.

Imprimir Comprovante

Existe um pedido de renovação de matrícula salvo. Clique aqui para **acompanhar o status do seu pedido**.  
Caso deseje alterar seu pedido, faça sua nova escolha até o dia 04/01/2023 e clique no botão "Salvar" localizado no final da página.

> Informações Gerais

Opção para imprimir o comprovante de matrícula.

Horários das Disciplinas Solicitadas

Noturno	Segunda	Terça	Quarta	Quinta	Sexta	Sábado	Domingo
17:50 - 18:40		INT.1043	INT.0818	INT.0789	INT.1044		
18:40 - 19:30		INT.1043	INT.0818	INT.0789	INT.1044		
19:30 - 20:20	INT.1096	INT.0521	INT.0818	INT.0789	INT.1044		
20:30 - 21:20	INT.1096	INT.0521	INT.0818	INT.0789	INT.1044		
21:20 - 22:10	INT.0966	INT.0930	INT.0677	INT.0620	INT.1044		
22:10 - 23:00	INT.0966		INT.0677	INT.0620	INT.1044		

## Renovação de matrícula Cursos por disciplina

Renovação de matrícula considerando o critério por disciplina, em geral, trata-se de cursos superiores ou cursos que a aprovação seja por disciplina isolada, ou seja, o estudante pode escolher qual(is) disciplina(s) deseja cursar no período letivo em andamento.

Para renovar a matrícula o estudante deve:

1. Acessar o sistema Suap-edu (<https://suap.ifto.edu.br>) com usuário e senha

Logo de Instituto Federal de Educação, Ciência e Tecnologia do Tocantins

SISTEMA UNIFICADO DE ADMINISTRAÇÃO PÚBLICA

### Login IFTO

Usuário:

Senha:

Acessar

Esqueceu ou deseja alterar sua senha?



2. Na página inicial, acessar a opção **"Faça sua matrícula online"**




3. Escolha as disciplinas clicando na “bolinha” de seleção. Em seguida, clique na opção “salvar”.


▼ Dados Gerais

Período de Matrícula: 01/01/2023 a 04/01/2023      Próximo Ano/Período: 2023/1      Aluno:

Período de Referência: 2º      Situação no Curso: Matriculado      Situação no Período: Em Aberto

Matriz: 215 - MIGRADO - Licenciatura em Ciências Biológicas - ANO 2019 - ID 296      Turma Anterior: 20222012302A

▼ Disciplinas Obrigatórias  Relação das disciplinas disponíveis para o estudante

 Descubra o motivo pelo qual suas disciplinas obrigatórias pendentes não estão disponíveis.

Clique na “Bolinha” para selecionar a disciplina desejada.

4º Período | LIC.0405 - História da Educação - Graduação [60 h/60 Aulas] -

Desmarcar	Turma	Curso	Turno	Horário	Local	Professor	Matriz	Vagas	Pedidos
<input type="radio"/>	20231.4.012.2N	MIGRADO - Licenciatura em Ciências Biológicas	Noturno	2N12	-		215	10	0

5º Período | LIC.0481 - Instrumentação Para O Ensino de Ciências - Graduação [60 h/60 Aulas] -

Desmarcar	Turma	Curso	Turno	Horário	Local	Professor	Matriz	Vagas	Pedidos
<input type="radio"/>	20231.5.012.1N	MIGRADO - Licenciatura em Ciências Biológicas	Noturno	4N12	-		215	10	0

5º Período | LIC.0481 - Instrumentação Para O Ensino de Ciências - Graduação [60 h/60 Aulas] -

Desmarcar	Turma	Curso	Turno	Horário	Local	Professor	Matriz	Vagas	Pedidos
<input checked="" type="radio"/>	20231.5.012.1N	MIGRADO - Licenciatura em Ciências Biológicas	Noturno	4N12	-		215	10	0

4. Para desmarcar uma disciplina, deverá clicar na opção “desmarcar” e clicar em salvar.

5º Período | LIC.0481 - Instrumentação Para O Ensino de Ciências - Graduação [60 h/60 Aulas] -

Desmarcar	Turma	Curso	Turno	Horário	Local	Professor	Matriz	Vagas	Pedidos
<input checked="" type="radio"/>	20231.5.012.1N	MIGRADO - Licenciatura em Ciências Biológicas	Noturno	4N12	-		215	10	0

Salvar

5. Após salvar, o estudante poderá acompanhar sua solicitação de renovação de matrícula e gerar o comprovante de renovação e verificar os horários das aulas.

### Matrícula Online (1ª Chamada)

Link para acompanhar o status do pedido de renovação de matrícula.

Existe um pedido de renovação de matrícula salvo. Clique aqui para **acompanhar o status do seu pedido**.  
Caso deseje alterar seu pedido, faça sua nova escolha até o dia 04/01/2023 e clique no botão "Salvar" localizado no final da página.

Imprimir Comprovante

Opção para imprimir o comprovante de matrícula.

> Informações Gerais

Horários das Disciplinas Solicitadas

Noturno	Segunda	Terça	Quarta	Quinta	Sexta	Sábado	Domingo
17:50 - 18:40		INT.1043	INT.0818	INT.0789	INT.1044		
18:40 - 19:30		INT.1043	INT.0818	INT.0789	INT.1044		
19:30 - 20:20	INT.1096	INT.0521	INT.0818	INT.0789	INT.1044		
20:30 - 21:20	INT.1096	INT.0521	INT.0818	INT.0789	INT.1044		
21:20 - 22:10	INT.0966	INT.0930	INT.0677	INT.0620	INT.1044		
22:10 - 23:00	INT.0966		INT.0677	INT.0620	INT.1044		

**Observação:** Caso o estudante queira cursar disciplinas em outro curso deverá observar o nome do curso da disciplina solicitada.



▼ Dados Gerais

Período de Matrícula: 01/01/2023 a 04/01/2023      Próximo Ano/Período: 2023/1      Aluno:

Período de Referência: 2º      Situação no Curso: Matriculado      Situação no Período: Em Aberto

Matriz: 217 - MIGRADO - Licenciatura em Computação - ANO 2019 - ID 298      Turma Anterior: 20222013302A

Curso e matriz de origem do estudante.

▼ Disciplinas Obrigatórias

Descubra o motivo pelo qual suas disciplinas obrigatórias pendentes não estão disponíveis.

5º Período | LIC.0216 - Didática - Graduação [80 h/80 Aulas] -

Desmarcar	Turma	Curso	Turno	Horário	Local	Professor	Matriz	Vagas	Pedidos
<input type="radio"/>	20231.5.012.1N	MIGRADO - Licenciatura em Ciências Biológicas	Noturno	3N12	-		215	10	0

Disciplina de outro curso disponível.

6. Em caso de choque de horário, o sistema não permitirá salvar a solicitação, sendo que o estudante deve desmarcar a(s) disciplina(s) que está com choque de horário.

Início > Matrícula Online (1ª Chamada)

### Matrícula Online (1ª Chamada)

Seu pedido não pôde ser salvo, pois há conflitos de horários entre as seguintes disciplinas:  
 - BAC.0787 - Desenho Técnico - Graduação [50 h/60 Aulas] - Horário: 2N123  
 - BAC.0717 - Genética - Graduação [50 h/60 Aulas] - Horário: 2N123

▼ Dados Gerais

## Renovação PROEJA

Para renovar a matrícula o estudante deve:

1. Acessar o sistema Suap-edu (<https://suap.ifto.edu.br>) com usuário e senha

Logo de Instituto Federal de Educação, Ciência e Tecnologia do Tocantins      SISTEMA UNIFICADO DE ADMINISTRAÇÃO PÚBLICA

## Login IFTO

Usuário:

Senha:

Esqueceu ou deseja alterar sua senha?

2. Na página inicial, acessar a opção "Faça sua **matrícula** online"



3. Escolha as turma/série com as disciplinas clicando na “bolinha” de seleção. Em seguida, clique na opção “salvar”.

Turmas e Disciplinas disponíveis para o aluno escolher  
O aluno deve selecionar sua turma aqui.


Descubra o motivo pelo qual alguma disciplina desta turma não está disponível.

-	Sigla	Disciplina	Turno	Horário	Local	Professor	Matriz	Vagas	Pedidos
<input type="checkbox"/>	INT.1044	Técnicas de Atendimento	Noturno	6N123456	-		53	20	2
<input type="checkbox"/>	INT.0620	Química III	Noturno	5N56	-		53	20	2
<input type="checkbox"/>	INT.0789	Português III	Noturno	5N1234	-		53	20	2
<input type="checkbox"/>	INT.0818	Matemática III	Noturno	4N1234	-		53	20	2
<input checked="" type="checkbox"/>	INT.0677	Língua Estrangeira - Inglês III	Noturno	4N56	-		53	20	2
<input type="checkbox"/>	INT.1096	História III	Noturno	2N34	-		53	20	2
<input type="checkbox"/>	INT.0521	Geografia III	Noturno	3N34	-		53	20	2
<input type="checkbox"/>	INT.1043	Física III	Noturno	3N12	-		53	20	2
<input type="checkbox"/>	INT.0966	Comunicação e Relações Humanas	Noturno	2N56	-		53	20	2

> Disciplinas em Dependência Disponíveis

Salvar

4. Caso o estudante tenha alguma disciplina de turma/série anterior o sistema apresentará as disciplinas em dependência disponíveis:


**Caso o aluno tenha dependências para cursar. Disciplinas de turmas anteriores, o aluno deverá selecioná-las aqui.**

Disciplinas em Dependência Disponíveis

Descubra o motivo pelo qual as disciplinas de dependência não estarem disponíveis.

INT.0930 - Informática Básica - Médio [55 h/60 Aulas] -

-	Turma	Curso	Turno	Horário	Local	Professor	Matriz	Vagas	Pedidos
<input checked="" type="radio"/>	20231.1.057.1N	MIGRADO - Atendimento	Noturno	3N5	-		53	20	3

5. Após salvar, o sistema apresentará a seguinte mensagem:

Pedido de matrícula salvo com sucesso.

Início > Matrícula Online (1ª Chamada)

### Matrícula Online (1ª Chamada)

6. Após salvar, o estudante poderá acompanhar sua solicitação de renovação de matrícula e gerar o comprovante de renovação e verificar os horários das aulas.

### Matrícula Online (1ª Chamada)

Link para acompanhar o status do pedido de renovação de matrícula.

Existe um pedido de renovação de matrícula salvo. Clique aqui para [acompanhar o status do seu pedido](#).  
 Caso deseje alterar seu pedido, faça sua nova escolha até o dia 04/01/2023 e clique no botão "Salvar" localizado no final da página.

Opção para imprimir o comprovante de matrícula.

> Informações Gerais

Horários das Disciplinas Solicitadas

Noturno	Segunda	Terça	Quarta	Quinta	Sexta	Sábado	Domingo
17:50 - 18:40		INT.1043	INT.0818	INT.0789	INT.1044		
18:40 - 19:30		INT.1043	INT.0818	INT.0789	INT.1044		
19:30 - 20:20	INT.1096	INT.0521	INT.0818	INT.0789	INT.1044		
20:30 - 21:20	INT.1096	INT.0521	INT.0818	INT.0789	INT.1044		
21:20 - 22:10	INT.0966	INT.0930	INT.0677	INT.0620	INT.1044		
22:10 - 23:00	INT.0966		INT.0677	INT.0620	INT.1044		

## Renovação para quem não tem mais disciplinas a cursar mas precisa manter o vínculo

Para os estudantes que não estão devendo alguma disciplina ou que não possuem turmas ou disciplinas disponíveis, mas precisam manter o vínculo ativo com a instituição, poderá solicitar a renovação de matrícula, para isso deverá acessar o sistema no período de renovação de matrícula e confirmar a intenção de renovação.

ⓘ Não existem turmas disponíveis da grade curricular do seu curso neste período. Para manter o vínculo com a instituição confirme clicando no botão abaixo ou escolha alguma turma das disciplinas eletivas disponíveis.

[Confirmar](#) ←

Dados Gerais

Período de Matrícula: 25/12/2022 a 20/01/2023	Próximo Ano/Período: 2023/1	Aluno: [REDACTED]
Período de Referência: 7º	Situação no Curso: Matriculado	Situação no Período: Em Aberto
Matriz: 32 - MIGRADO - Licenciatura em Matemática - ANO 2009 - ID 51	Turma Anterior: 20221025307A	

## Navegando pelo sistema

### Dados do aluno;

caminho: Ensino → dados do aluno

Início > Mikaela Almeida Uchoa (20231030910023) > Mikaela Almeida Uchoa (20231030910023)

Matriculado

### Mikaela Almeida Uchoa (20231030910023)

Editar ▾ Minha Conta

Dados Pessoais

Caracterização

▼ Dados Gerais



Nome: Mikaela Almeida Uchoa

Matrícula: 20231030910023

Ingresso: 2023/1

E-mail Acadêmico: -

E-mail Google Sala de Aula: -

O login para este e-mail, e para os recursos do Google for Education, é realizado exclusivamente através do link para o Google Sala de Aula localizado no rodapé de todas as páginas do SUAP. O login através de senha **não está habilitado** para os serviços do Google for Education.

CPF: 007.903.821-99

Período de Referência: -

I.R.A.: Curso:

Uma das opções disponíveis na aba Dados do Aluno é a atualização de algumas informações como: Dados Pessoais do estudante, que podem ser alterados a qualquer tempo. Esses dados estão restritos a: nome, currículo lattes, endereço e informação sobre o transporte escolar utilizado.

Outro formulário disponível para atualização é o de Caracterização Social. Esses dados são relativos a: dados pessoais e educacionais; situação familiar e socioeconômica; e acesso às tecnologias da informação e comunicação.



Na opção Minha Conta o sistema permite definir algumas configurações do usuário como: alterar senha, preferências de notificação, alterar tema.

The screenshot shows a user profile interface. At the top, there is a 'Usuário:' field with a masked name and an 'Alterar Senha' button. Below this, a section displays user statistics: 'ID:', 'Último Login: 04/01/2023 14:38:35', and 'Data de Registro: 22/12/2022 09:21:27'. The main section is titled 'Preferências de Recebimento de Notificações' and includes two toggle switches for 'Padrão via SUAP' and 'Padrão via E-mail', both of which are currently turned on. An 'Editar Preferências de Notificações' button is located to the right. At the bottom, the 'Tema Utilizado: Padrão' is shown, with an 'Alterar Tema' button to its right.

Na ferramenta Dados do Aluno o sistema apresenta várias abas de navegação que possibilita acompanhar a sua vida acadêmica no decorrer do curso.

The screenshot shows a horizontal navigation menu for the 'Dados do Aluno' tool. The menu items are: 'Dados Acadêmicos', 'Dados Pessoais', 'Pasta Documental', 'Requisitos de Conclusão', 'Atividades Complementares', 'TCC / Relatórios', 'Medidas Disciplinares / Premiações', 'Boletins', 'Histórico', 'Caracterização Socioeconômica', 'Atividades Estudantis', 'Dados Bancários', 'Locais e Horários de Aula / Atividade', 'Requerimentos', 'Nada Consta', 'Documentos e Processos', and 'Grade Curricular'. The 'Grade Curricular' item is highlighted with a darker background.

Podemos destacar algumas funcionalidades disponíveis:

**Pasta Documental:** o estudante pode adicionar arquivos para que a coordenação de Registros Escolares tenha acesso e prossiga com a validação desses documentos.

**Boletins e Histórico escolar:** permite emissão de documentos para consulta e impressão.

**Atividades Complementares:** o estudante pode anexar os comprovantes das atividades complementares e solicitar validação.

**Dados Bancários:** o estudante pode registrar e alterar os seus dados bancários para conhecimento dos setores responsáveis pelo pagamento de bolsas e auxílios.