



(12) 发明专利申请

(10) 申请公布号 CN 111934999 A

(43) 申请公布日 2020. 11. 13

(21) 申请号 202011021691.5

(22) 申请日 2020.09.25

(71) 申请人 支付宝(杭州)信息技术有限公司  
地址 310000 浙江省杭州市西湖区西溪路  
556号8层B段801-11

(72) 发明人 曾超 王江 孙赫 邓福喜

(74) 专利代理机构 北京博思佳知识产权代理有  
限公司 11415

代理人 李威

(51) Int. Cl.

H04L 12/701 (2013.01)

H04L 12/721 (2013.01)

H04L 25/20 (2006.01)

H04L 29/08 (2006.01)

G06F 16/27 (2019.01)

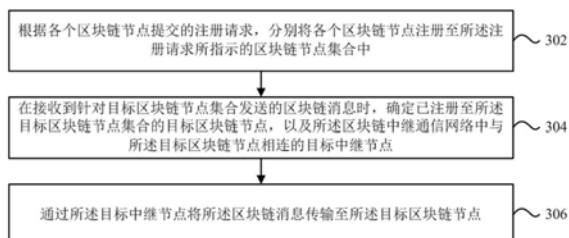
权利要求书2页 说明书10页 附图5页

(54) 发明名称

消息传输方法及装置

(57) 摘要

本说明书一个或多个实施例提供一种消息传输方法及装置,应用于区块链中继通信网络中的中继节点,所述方法包括:根据各个区块链节点提交的注册请求,分别将各个区块链节点注册至所述注册请求所指示的区块链节点集合中;在接收到针对目标区块链节点集合发送的区块链消息时,确定已注册至所述目标区块链节点集合的目标区块链节点,以及所述区块链中继通信网络中与所述目标区块链节点相连的目标中继节点;通过所述目标中继节点将所述区块链消息传输至所述目标区块链节点。



1. 一种消息传输方法,应用于区块链中继通信网络中的中继节点,所述方法包括:

根据各个区块链节点提交的注册请求,分别将各个区块链节点注册至所述注册请求所指示的区块链节点集合中;

在接收到针对目标区块链节点集合发送的区块链消息时,确定已注册至所述目标区块链节点集合的目标区块链节点,以及所述区块链中继通信网络中与所述目标区块链节点相连的目标中继节点;

通过所述目标中继节点将所述区块链消息传输至所述目标区块链节点。

2. 根据权利要求1所述的方法,分别将各个区块链节点注册至所述注册请求所指示的区块链节点集合中,包括:

在所述注册请求中包含集合标识的情况下,将发起所述注册请求的区块链节点注册至所述集合标识对应的区块链节点集合中;

在所述注册请求中未包含集合标识的情况下,将发起所述注册请求的区块链节点注册至默认区块链节点集合。

3. 根据权利要求2所述的方法,所述默认区块链节点集合包括发起所述注册请求的区块链节点所属区块链网络中的所有区块链节点。

4. 根据权利要求1所述的方法,所述接收到针对目标区块链节点集合发送的区块链消息,包括:

从相连的区块链节点处接收到针对目标区块链节点集合发送的区块链消息;或者,

从所述区块链中继通信网络中的其他中继节点处接收到针对目标区块链节点集合发送的区块链消息。

5. 根据权利要求1所述的方法,所述接收到针对目标区块链节点集合发送的区块链消息,包括:

在接收到区块链消息后,从所述区块链消息中读取集合标识;

将所述集合标识对应的区块链节点集合,确定为所述区块链消息对应的目标区块链节点集合。

6. 根据权利要求1所述的方法,

所述方法还包括:根据所述注册请求包含的角色类型信息,记录各个区块链节点在所属区块链节点集合中对应的角色类型;

所述确定已注册至所述目标区块链节点集合的目标区块链节点,包括:读取所述区块链消息中指示的目标角色类型,并将已注册至所述目标区块链节点集合且对应于所述目标角色类型的区块链节点作为所述目标区块链节点。

7. 根据权利要求1所述的方法,

所述方法还包括:生成路由表,所述路由表用于记录各个区块链节点所属的区块链节点集合,以及各个区块链节点与中继节点之间的连接关系;

所述确定已注册至所述目标区块链节点集合的目标区块链节点,以及所述区块链中继通信网络中与所述目标区块链节点相连的目标中继节点,包括:通过查询所述路由表,确定已注册至所述目标区块链节点集合的目标区块链节点,以及所述区块链中继通信网络中与所述目标区块链节点相连的目标中继节点。

8. 根据权利要求1所述的方法,所述通过所述目标中继节点将所述区块链消息传输至

所述目标区块链节点,包括:

将所述区块链消息传输至相连的目标区块链节点;和/或,

将所述区块链消息传输至所述目标中继节点,以由所述目标中继节点转发至相连的目标区块链节点。

9. 根据权利要求1所述的方法,还包括:

在接收到针对任意区块链节点发送的区块链消息时,确定所述区块链中继通信网络中与所述任意区块链节点相连的中继节点,并通过确定出的中继节点将所述区块链消息传输至所述任意区块链节点。

10. 根据权利要求1所述的方法,

所述注册请求所指示的区块链节点集合与其他区块链节点集合无关;或者,

所述注册请求所指示的区块链节点集合被包含于至少一个其他区块链节点集合中;或者,

所述注册请求所指示的区块链节点集合包含至少一个其他区块链节点集合。

11. 一种消息传输装置,应用于区块链中继通信网络中的中继节点,所述装置包括:

注册单元,根据各个区块链节点提交的注册请求,分别将各个区块链节点注册至所述注册请求所指示的区块链节点集合中;

确定单元,在接收到针对目标区块链节点集合发送的区块链消息时,确定已注册至所述目标区块链节点集合的目标区块链节点,以及所述区块链中继通信网络中与所述目标区块链节点相连的目标中继节点;

传输单元,通过所述目标中继节点将所述区块链消息传输至所述目标区块链节点。

12. 一种电子设备,包括:

处理器;

用于存储处理器可执行指令的存储器;

其中,所述处理器通过运行所述可执行指令以实现如权利要求1-10中任一项所述的方法。

13. 一种计算机可读存储介质,其上存储有计算机指令,该指令被处理器执行时实现如权利要求1-10中任一项所述方法的步骤。

## 消息传输方法及装置

### 技术领域

[0001] 本说明书一个或多个实施例涉及区块链技术领域,尤其涉及一种消息传输方法及装置。

### 背景技术

[0002] 区块链技术(也被称之为,分布式账本技术)是一种去中性化的分布式数据库技术,具有去中心化、公开透明、不可篡改、可信任等多种特点,适用于诸多对数据可靠性具有高需求的应用场景中。

### 发明内容

[0003] 有鉴于此,本说明书一个或多个实施例提供一种消息传输方法及装置。

[0004] 为实现上述目的,本说明书一个或多个实施例提供技术方案如下:

根据本说明书一个或多个实施例的第一方面,提出了一种消息传输方法,应用于区块链中继通信网络中的中继节点,所述方法包括:

根据各个区块链节点提交的注册请求,分别将各个区块链节点注册至所述注册请求所指示的区块链节点集合中;

在接收到针对目标区块链节点集合发送的区块链消息时,确定已注册至所述目标区块链节点集合的目标区块链节点,以及所述区块链中继通信网络中与所述目标区块链节点相连的目标中继节点;

通过所述目标中继节点将所述区块链消息传输至所述目标区块链节点。

[0005] 根据本说明书一个或多个实施例的第二方面,提出了一种消息传输装置,应用于区块链中继通信网络中的中继节点,所述装置包括:

注册单元,根据各个区块链节点提交的注册请求,分别将各个区块链节点注册至所述注册请求所指示的区块链节点集合中;

确定单元,在接收到针对目标区块链节点集合发送的区块链消息时,确定已注册至所述目标区块链节点集合的目标区块链节点,以及所述区块链中继通信网络中与所述目标区块链节点相连的目标中继节点;

传输单元,通过所述目标中继节点将所述区块链消息传输至所述目标区块链节点。

[0006] 根据本说明书一个或多个实施例的第三方面,提出了一种电子设备,包括:

处理器;

用于存储处理器可执行指令的存储器;

其中,所述处理器通过运行所述可执行指令以实现如第一方面所述的方法。

[0007] 根据本说明书一个或多个实施例的第四方面,提出了一种计算机可读存储介质,其上存储有计算机指令,该指令被处理器执行时实现如第一方面所述方法的步骤。

## 附图说明

- [0008] 图1是一示例性实施例提供的一种区块链节点与区块链中继通信网络的交互示意图。
- [0009] 图2是一示例性实施例提供的一种消息传输场景的示意图。
- [0010] 图3是一示例性实施例提供的一种消息传输方法的流程图。
- [0011] 图4是一示例性实施例提供的一种树状路由表的示意图。
- [0012] 图5是一示例性实施例提供的一种结合角色类型的树状路由表的示意图。
- [0013] 图6是一示例性实施例提供的一种对中继节点进行集合划分的示意图。
- [0014] 图7是一示例性实施例提供的一种设备的结构示意图。
- [0015] 图8是一示例性实施例提供的一种消息传输装置的框图。

## 具体实施方式

[0016] 这里将详细地对示例性实施例进行说明,其示例表示在附图中。下面的描述涉及附图时,除非另有表示,不同附图中的相同数字表示相同或相似的要素。以下示例性实施例中所描述的实施方式并不代表与本发明一个或多个实施例相一致的所有实施方式。相反,它们仅是与如所附权利要求书中所详述的、本发明一个或多个实施例的一些方面相一致的装置和方法的例子。

[0017] 需要说明的是:在其他实施例中并不一定按照本说明书示出和描述的顺序来执行相应方法的步骤。在一些其他实施例中,其方法所包括的步骤可以比本说明书所描述的更多或更少。此外,本说明书中所描述的单个步骤,在其他实施例中可能被分解为多个步骤进行描述;而本说明书中所描述的多个步骤,在其他实施例中也可能被合并为单个步骤进行描述。

[0018] 图1是一示例性实施例提供的一种区块链节点与区块链中继通信网络的交互示意图。如图1所示,假定区块链中继通信网络包含中继11、中继12、中继13和中继14等若干中继节点。以中继11为例,该中继11可以通过网关101与区块链网络中的节点21相连;类似地,其他中继节点也可以与区块链网络中的其他区块链节点相连。网关101用于协助节点21接入区块链中继通信网络,该网关101在逻辑上相当于区块链网络中的一个区块链节点,但该网关101本身并不参与区块链共识,这样节点21可以通过区块链网络所采用的通信协议与该网关101进行通信,并且该网关101不会对区块链网络中的共识等过程产生负面影响。网关101本质上是节点21接入区块链中继通信网络的适配程序,该适配程序可以部署在节点21上,也可以部署在中继11上,还可以部署在独立于中继11和节点21的另一设备中,本说明书并不对此进行限制。

[0019] 区块链网络中包含若干区块链节点,区块链节点之间的需要实现诸如共识、交易传输、区块同步等通信操作。在相关技术中,各个区块链节点之间直接采用P2P(Peer to Peer,点对点)技术进行通信,以传输交易、区块等,但由于各种网络因素导致通信时延高、稳定性差,无法满足应用需求。因此,类似于上述的节点21,每个区块链节点都可以分别接入区块链中继通信网络中的中继节点,这样区块链节点之间就可以通过区块链中继通信网络来实现通信。由于区块链中继通信网络是面向区块链实时传输的骨干中继通信网络,各个中继节点之间能够通过高QoS保障的优质带宽进行通信交互,因而由区块链中继通信网

络接管区块链节点之间通信的中间链路,能够降低通信时延、提高稳定性,从而显著提升区块链节点之间的通信质量。

[0020] 区块链中继通信网络可以适用于各种类型的区块链网络,包括公有链、私有链和联盟链等。譬如,应用于公有链的区块链中继通信网络主要包括Falcon、Fast Bitcoin Relay Network (FBRN)、Fast Internet Bitcoin Relay Engine (FIBRE)等,而应用于联盟链的区块链中继通信网络主要包括BloXRoute、Blockchain Transmission Network (BTN)等。但是,相关技术中的上述区块链中继通信网络只能够在区块链节点之间的通信过程中起到中继作用,与未使用区块链中继通信网络时采用的P2P传输机制并没有本质差异。

[0021] 以图2所示的消息传输场景为例。假定区块链网络中的节点21与区块链中继通信网络中的中继11相连、节点22与中继12相连、节点23与中继13相连、节点24-25与中继14相连;其中,为了便于理解,此处省去了前文所述的网关(如网关101)。当节点21需要向节点22和节点24发送消息时,节点21首先将消息发送至中继11,而中继11将该消息分别转发至中继12、中继13,中继12一方面将该消息转发至节点22、另一方面将该消息转发至中继14,中继13一方面将该消息转发至节点23、另一方面将该消息转发至中继14,中继14将该消息转发至节点24和节点25。那么,最终节点22和节点24收到来自节点21的消息,但是节点23和节点25等也同样收到了该消息,而中继14向节点25转发消息的操作、中继11向中继13转发消息的操作、中继13分别向中继14和节点23转发消息的操作都并非必要,这些操作造成了对通讯资源的浪费。

[0022] 为了节省通讯资源,通过区块链中继通信网络实现更为高效的通信过程,本说明书提供了新的消息传输方案。

[0023] 图3是一示例性实施例提供的一种消息传输方法的流程图。如图3所示,该方法应用于区块链中继通信网络中的中继节点,该方法可以包括:

步骤302,根据各个区块链节点提交的注册请求,分别将各个区块链节点注册至所述注册请求所指示的区块链节点集合中。

[0024] 区块链中继通信网络中可以在控制面和数据面上实现分层,可以把网络数据的转发控制策略和数据传输过程分离,使得转发控制策略可自由定义,而数据传输也能够更加通用和高效。对于区块链中继通信网络而言,控制面可以理解为消息路由的策略,而数据面是指区块链消息在区块链中继通信网络中的传输。而区块链节点通过提交注册请求,可以根据应用(或业务)上的需求而自由配置自身所属的区块链节点集合,进而调整与该区块链节点相关的消息路由。

[0025] 通过上述方式,区块链消息在区块链中继通信网络中的传输过程得以优化。仍以上文所述的节点21~25为例:假定节点21希望将区块链消息发送至节点22和节点24,如果节点22和节点24预先通过发送注册请求而加入了同一区块链节点集合,那么节点21只要将该区块链消息的目标对象标注为该区块链节点集合,就可以确保区块链中继通信网络仅将该区块链消息发送至归属于该区块链节点集合的节点22和节点24,比如节点21将区块链消息发送至中继11、中继11将该区块链消息转发至中继12、中继12分别将区块链消息转发至节点22和中继14,中继14将该区块链消息转发至节点24,而避免将该区块链消息发送至其他的中继节点和区块链节点,以避免通信资源的浪费。下文会针对区块链消息在区块链中继通信网络中的传输过程进行详细描述。

[0026] 如果注册请求中包含集合标识,中继节点可以将发起该注册请求的区块链节点注册至该集合标识对应的区块链节点集合中;其中,如果该集合标识对应的区块链节点集合事先已经创建,那么相当于将该区块链节点加入该区块链节点集合,如果该集合标识对应的区块链节点集合事先并未创建,那么相当于创建该区块链节点集合,并将该区块链节点加入该区块链节点集合。

[0027] 如果注册请求中未包含集合标识,中继节点可以将发起注册请求的区块链节点注册至默认区块链节点集合。默认区块链节点集合可以包括发起注册请求的区块链节点所属区块链网络中的所有区块链节点;或者,默认区块链节点集合可以为其他预定义的区块链节点集合,这取决于区块链中继通信网络采用的预定义策略。

[0028] 在区块链节点并未加入任何区块链节点集合时,该区块链节点在区块链中继通信网络中对应的路由策略仅涉及该区块链节点的节点ID和与该区块链节点相连的中继节点的中继ID,比如图2中的节点21对应的路由策略为“节点21-中继11”、节点22对应的路由策略为“节点22-中继12”等。而在区块链节点加入区块链节点集合后,该区块链节点在区块链中继通信网络中对应的路由策略中会增加与该区块链节点集合相关的信息。比如,当节点21加入了区块链节点集合SID1时,该节点21对应的路由策略可以由上述的“节点21-中继11”更新为“SID1/节点21-中继11”,表明该节点21归属于区块链节点集合SID1。

[0029] 区块链节点集合之间可以存在一定的层级关系,基于该层级关系以及区块链节点所属的区块链节点集合、区块链节点与中继节点之间的连接关系,可以将各个区块链节点在区块链中继通信网络中对应的路由策略形成一树状结构,即树状路由表。例如图4所示,假定节点21和节点22均归属于区块链节点集合SID1,节点23、节点24和节点25均归属于区块链节点集合SID2,而区块链节点集合SID1和区块链节点集合SID2均归属于区块链节点集合CID1(因此,节点21~25实际上均归属于区块链节点集合CID1),因此区块链节点集合CID1在该树状路由表中对应于根节点41,区块链节点集合SID1和区块链节点集合SID2在该树状路由表中分别对应于根节点41的子节点42-43,节点21和节点22在该树状路由表中分别对应于节点42的子节点44-45,节点23、节点24和节点25在该树状路由表中分别对应于节点43的子节点46~48,且节点44~48为该树状路由表的叶子节点,而这些叶子节点的取值为相连的中继节点的中继ID,比如节点21与中继11相连,因而叶子节点44的取值为中继11,等等。

[0030] 当然,图4所示的树状路由表是逻辑层面的路由关系,中继节点实际在记录这些路由关系时往往采用其他形式。例如,对于每个区块链节点而言,中继节点可以按照从根节点至该区块链节点对应的叶子节点的路径,生成该区块链节点对应的路由策略,并通过预定义的分隔符对相邻节点予以分隔,那么节点21对应的路由策略可以为CID1/SID1/Node1:tn1,其中Node1为节点21的节点ID、tn1为中继11的中继ID。类似地,节点23对应的路由策略可以为CID1/SID2/Node3:tn3,其中Node3为节点23的节点ID、tn3为中继13的中继ID,等等。

[0031] 通过在路由策略中对区块链节点所处的整条路径上的节点予以描述,使得低层级的区块链节点集合的集合标识可以更加灵活。例如,在上述的区块链节点集合SID1和SID2的基础上,进一步包含了下一层级的区块链节点集合,比如归属于区块链节点集合SID1的区块链节点集合1、归属于区块链节点集合SID2的区块链节点集合2,那么即便区块链节点集合1和区块链节点集合2采用相同的集合标识,也可以通过区块链节点集合SID1和SID2之间的差异予以区分。

[0032] 同一区块链节点可以根据应用需求而加入一个或多个区块链节点集合,即不同区块链节点集合所含的区块链节点可能存在重叠,比如区块链节点集合C1可以包括节点21、节点22和节点23,区块链节点集合C2可以包括节点22、节点23、节点24和节点25,那么节点22和节点23就同时归属于这2个区块链节点集合C1和C2。

[0033] 在上述注册过程中,注册请求所指示的区块链节点集合与其他区块链节点集合无关,比如注册请求指示了图4所示的区块链节点集合SID1时,区块链节点集合SID2就是与其无关的其他区块链节点集合。当然,这里的“无关”主要是指区块链节点集合之间不存在层级关系,但并不代表两者完全没有任何联系,譬如区块链节点集合SID1与区块链节点集合SID2实际上均为区块链节点集合CID1的子集合,这也可以认为是两者之间的一种联系。注册请求所指示的区块链节点集合可以被包含于至少一个其他区块链节点集合中,比如注册请求指示了图4所示的区块链节点集合SID1时,该区块链节点集合SID1被包含于区块链节点集合CID1,即区块链节点集合SID1为区块链节点集合CID1的子集合。注册请求所指示的区块链节点集合可以包含至少一个其他区块链节点集合,比如注册请求指示了图4所示的区块链节点集合CID1时,该区块链节点集合CID1包含区块链节点集合SID1和区块链节点集合SID2,即区块链节点集合SID1与区块链节点集合SID2均为区块链节点集合CID1的子集合。

[0034] 步骤304,在接收到针对目标区块链节点集合发送的区块链消息时,确定已注册至所述目标区块链节点集合的目标区块链节点,以及所述区块链中继通信网络中与所述目标区块链节点相连的目标中继节点。

[0035] 中继节点可以从相连的区块链节点处接收到针对目标区块链节点集合发送的区块链消息,并通过本说明书的技术方案传输该区块链消息,比如该中继节点仅将该区块链消息转发至目标中继节点,而并不转发至其他的中继节点。当然,该中继节点也可以是从区块链中继通信网络中的其他中继节点处接收到针对目标区块链节点集合发送的区块链消息,此时该中继节点可能是目标中继节点之一,或者该中继节点也可能并非目标中继节点,但需要通过该中继节点将区块链消息转发至目标中继节点。譬如在图2所示的实施例,假定节点21希望将区块链消息发送至目标区块链节点集合,该目标区块链节点集合的成员为节点24:中继11首先从节点21处收到区块链消息,并确定出目标中继节点为与节点24相连的中继14,且中继11与中继14之间的路由转发路径为“中继11-中继12-中继14”,因此中继11将该区块链消息转发至中继12;中继12收到区块链消息后,发现目标中继节点为中继14,因此中继12将区块链消息转发至中继14;中继14收到区块链消息后,发现目标中继节点为自己、目标区块链节点为节点24,因此中继14将区块链消息转发至节点24。

[0036] 区块链节点可以通过在区块链消息中添加集合标识,以指示目标区块链节点集合。相应地,中继节点在接收到区块链消息后,可以从该区块链消息中读取集合标识,并将该集合标识对应的区块链节点集合,确定为区块链消息对应的目标区块链节点集合。如果采用如前所述的树状路由表,区块链消息所含的集合标识最好能够包含目标区块链节点对应路径中的所有区块链节点集合的信息,比如对于图4中的节点21而言,区块链消息所含的集合标识可以表达为“CID1/SID1”,这样即便存在其他的诸如“CID2/SID1”等,也可以明确予以区分。当然,如果能够确保所有层级的各个区块链节点集合的集合标识都具有唯一性,也可以仅包含目标区块链节点集合本身的集合标识,比如将上述的“CID1/SID1”调整为



“SID1”。

[0037] 除了将区块链节点划分至各个区块链节点集合之外,还可以进一步对区块链节点集合所含的区块链节点进行划分,以实现更细粒度的路由配置和消息传输。例如,可以将区块链节点集合所含的区块链节点划分为若干角色类型,比如根据区块链节点实现的不同功能进行划分为共识节点、记账节点等角色类型,再比如根据应用需求或其他维度划分为不同的角色类型,本说明书并不对此进行限制。那么,区块链节点发起的上述注册请求可以包含角色类型信息,而中继节点可以据此记录各个区块链节点在所属区块链节点集合中对应的角色类型,并将每个区块链节点在区块链节点集合中所属的角色类型记录至对应的路由策略中。以上述的树状路由表为例,假定区块链节点集合SID2中划分出了角色1和角色2,那么图4所示的树状路由表可以更新为如图5所示:在区块链节点集合SID2对应的节点43下方可以添加一个新的层级,该层级包括对应于角色1的节点51、对应于角色2的节点52,如果区块链节点23属于角色1、区块链节点47-48属于角色2,则区块链节点23对应的节点46可以作为节点51的子节点、区块链节点24-25对应的节点47-48可以作为节点52的子节点,而区块链节点23对应的路由策略可以更新为CID1/SID2/Role1/Node3:tn3,其中Role1代表角色1、Node3为区块链节点23的节点ID、tn3为中继13的中继ID。类似地,区块链节点24对应的路由策略可以更新为CID1/SID2/Role2/Node4:tn4,其中Role2代表角色2、Node4为区块链节点24的节点ID、tn4为中继14的中继ID。

[0038] 相应地,在考虑角色类型的情况下,除了需要在区块链消息中指示目标区块链节点集合之外,区块链节点还需要在区块链消息中指示目标角色类型,而中继节点在收到上述的区块链消息后,通过读取该区块链消息中指示的目标角色类型,可以将已注册至目标区块链节点集合且对应于该目标角色类型的区块链节点作为目标区块链节点,而已注册至目标区块链节点集合但未对应于该目标角色类型的区块链节点则无法收到上述的区块链消息。

[0039] 如前所述,中继节点可以生成路由表,以用于记录各个区块链节点所属的区块链节点集合,以及各个区块链节点与中继节点之间的连接关系;比如该路由表可以采用上述的树状路由表或其他形式的路由表。相应地,中继节点可以通过查询该路由表,确定已注册至目标区块链节点集合的目标区块链节点(已注册至目标区块链节点集合的所有区块链节点,或者已注册至目标区块链节点集合且对应于该目标角色类型的区块链节点),以及区块链中继通信网络中与目标区块链节点相连的目标中继节点,进而通过目标中继节点将区块链消息传输至各个目标区块链节点。

[0040] 路由表中包含的路由策略可能数量众多,中继节点如果每次都在全量的路由策略中匹配区块链消息,可能会导致耗时过长。因此,可以将区块链中继通信网络中的中继节点划分为多个中继集合,每个中继集合内的中继节点分别维护两张路由表:集合路由表和全量路由表。全量路由表用于记录区块链中继通信网络中所有中继节点收到的注册请求所形成的路由策略,而各个中继集合分别存在不同的集合路由表,每一集合路由表用于记录相应中继集合内的中继节点直接从相连的区块链节点处收到的注册请求所形成的路由策略。因此,每个中继节点均维护了二个层级的路由表:在收到区块链消息后,中继节点首先在自身维护的集合路由表中进行匹配,如果能够确定出目标中继节点,则无需使用全量路由表;如果无法确定或无法完全确定出目标中继节点,则中继节点进而匹配全量路由表,以确定

出目标中继节点。

[0041] 除了由集合路由表和全量路由表构成的二级路由之外,还可以采用其他形式。例如,中继节点可以分别维护自身所处中继集合对应的集合路由表,以及对应于该集合路由表的补充路由表,其中集合路由表和补充路由表的并集为全量路由表。那么,在收到区块链消息后,中继节点首先在自身维护的集合路由表中进行匹配,如果能够确定出目标中继节点,则无需使用补充路由表;如果无法确定或无法完全确定出目标中继节点,则中继节点进而匹配补充路由表,相比于匹配全量路由表而言,可以避免对集合路由表中的路由策略进行重复匹配。

[0042] 例如图6所示,假定区块链中继通信网络包含8个中继节点,分别为中继1~中继8,将中继1~中继4划分至中继集合1、将中继5~中继8划分至中继集合2。中继1~中继8分别连接至相应的区块链节点,每个中继节点可以接收自身相连区块链节点发起的注册请求,并且可以将该注册请求或基于该注册请求生成的路由策略分享至其他中继节点,最终确保每个中继节点都能够获知所有的路由策略。假设每个中继节点在收到自身所连区块链节点发起的注册请求后,生成路由策略并分享至其他的中继节点,那么每个中继节点可以将自身生成和其他中继节点分享的所有路由策略形成为上述的全量路由表,并将自身生成和自身所处中继集合内的其他中继节点分享的路由策略形成为上述的集合路由表。比如,中继1~中继4可以分别将中继1~中继4产生的路由策略形成为集合路由表1,而中继5~中继8则分别将中继5~中继8产生的路由策略形成为集合路由表2,以及中继1~中继8可以分别将中继1~中继8产生的路由策略形成为全量路由表。当然,也可以分别形成上述的集合路由表和补充路由表,此处不再赘述。

[0043] 步骤306,通过所述目标中继节点将所述区块链消息传输至所述目标区块链节点。

[0044] 中继节点在确定出目标中继节点后:如果该中继节点自身属于目标区块链节点,那么该中继节点根据与自身相连的目标区块链节点,将区块链消息传输至该目标区块链节点;如果该中继节点并非目标区块链节点,或者除了该中继节点之外还存在其他的目标中继节点,那么该中继节点将区块链消息传输至目标中继节点,以由该目标中继节点转发至相连的目标区块链节点。中继节点将区块链消息传输至目标中继节点时,如果该中继节点可以直接与目标中继节点相连,则可以直接将区块链消息传输至该目标中继节点,如果该中继节点并未直接与目标中继节点相连,则可以规划自身与该目标中继节点之间的传输路径,并将区块链消息发送至该传输路径中位于下一跳的中继节点,使得该区块链消息能沿该传输路径到达目标中继节点。

[0045] 除了通过区块链节点集合的方式定义路由策略,以实现区块链消息的传输之外,区块链节点之间也可以实现更为直接的消息传输。相比于上述基于区块链节点集合的传输方式,两者的区别在于:区块链节点在生成区块链消息时,如何在区块链消息内指示目标对象。因此,中继节点在接收到针对任意区块链节点发送的区块链消息时,可以确定区块链中继通信网络中与该任意区块链节点相连的中继节点,并通过确定出的中继节点将该区块链消息传输至该任意区块链节点。比如在图5所示的实施例中,通过在区块链消息内将目标对象定义为区块链节点集合“CID1/SID2/Role1”,可使节点23称为实质上的目标区块链节点,但也可以采用另一种方式:直接在区块链消息中将目标对象定义为节点23的节点ID“Node3”。当直接在区块链消息中添加区块链节点的节点ID时,可以添加一个或多个区块

链节点的节点ID,即不限制上述的任意区块链节点的数量。通常情况下,尤其是区块链节点的数量较多或者区块链节点集合内的成员容易发生变化时,通过区块链节点集合的方式来定义路由策略,可以降低区块链消息的复杂度。

[0046] 当然,无论是在区块链消息中指示区块链节点集合或具体的区块链节点,本说明书的技术方案均可以使得区块链中继通信网络内的中继节点在传输区块链消息的过程中,实现有目标性的消息传输,其目标在于将区块链消息传输至目标中继节点,并进而由目标中继节点传输至作为目标对象的区块链节点,而不会在中继节点之间或者中继节点与区块链节点之间产生不必要的数据交互,消除了相关技术中基于P2P技术进行消息传输时的盲目性,加快了区块链消息的传输速度,降低了区块链中继通信网络的资源消耗。

[0047] 图7是一示例性实施例提供的一种设备的示意结构图。请参考图7,在硬件层面,该设备包括处理器702、内部总线704、网络接口706、内存708以及非易失性存储器710,当然还可能包括其他业务所需要的硬件。处理器702从非易失性存储器710中读取对应的计算机程序到内存708中然后运行,在逻辑层面上形成消息传输装置。当然,除了软件实现方式之外,本说明书一个或多个实施例并不排除其他实现方式,比如逻辑器件抑或软硬件结合的方式等等,也就是说以下处理流程的执行主体并不限于各个逻辑单元,也可以是硬件或逻辑器件。

[0048] 请参考图8,在软件实施方式中,该消息传输装置可以包括:

注册单元81,根据各个区块链节点提交的注册请求,分别将各个区块链节点注册至所述注册请求所指示的区块链节点集合中;

确定单元82,在接收到针对目标区块链节点集合发送的区块链消息时,确定已注册至所述目标区块链节点集合的目标区块链节点,以及所述区块链中继通信网络中与所述目标区块链节点相连的目标中继节点;

传输单元83,通过所述目标中继节点将所述区块链消息传输至所述目标区块链节点。

[0049] 可选的,注册单元81具体用于:

在所述注册请求中包含集合标识的情况下,将发起所述注册请求的区块链节点注册至所述集合标识对应的区块链节点集合中;

在所述注册请求中未包含集合标识的情况下,将发起所述注册请求的区块链节点注册至默认区块链节点集合。

[0050] 可选的,所述默认区块链节点集合包括发起所述注册请求的区块链节点所属区块链网络中的所有区块链节点。

[0051] 可选的,确定单元82具体用于:

从相连的区块链节点处接收到针对目标区块链节点集合发送的区块链消息;或者,

从所述区块链中继通信网络中的其他中继节点处接收到针对目标区块链节点集合发送的区块链消息。

[0052] 可选的,确定单元82具体用于:

在接收到区块链消息后,从所述区块链消息中读取集合标识;

将所述集合标识对应的区块链节点集合,确定为所述区块链消息对应的目标区块链节点集合。

[0053] 可选的,

所述装置还包括:记录单元84,根据所述注册请求包含的角色类型信息,记录各个区块链节点在所属区块链节点集合中对应的角色类型;

所述确定单元82具体用于:读取所述区块链消息中指示的目标角色类型,并将已注册至所述目标区块链节点集合且对应于所述目标角色类型的区块链节点作为所述目标区块链节点。

[0054] 可选的,

所述装置还包括:生成单元85,生成路由表,所述路由表用于记录各个区块链节点所属的区块链节点集合,以及各个区块链节点与中继节点之间的连接关系;

所述确定单元82具体用于:通过查询所述路由表,确定已注册至所述目标区块链节点集合的目标区块链节点,以及所述区块链中继通信网络中与所述目标区块链节点相连的目标中继节点。

[0055] 可选的,传输单元83具体用于:

将所述区块链消息传输至相连的目标区块链节点;和/或,

将所述区块链消息传输至所述目标中继节点,以由所述目标中继节点转发至相连的目标区块链节点。

[0056] 可选的,传输单元83还用于:

在接收到针对任意区块链节点发送的区块链消息时,确定所述区块链中继通信网络中与所述任意区块链节点相连的中继节点,并通过确定出的中继节点将所述区块链消息传输至所述任意区块链节点。

[0057] 可选的,

所述注册请求所指示的区块链节点集合与其他区块链节点集合无关;或者,

所述注册请求所指示的区块链节点集合被包含于至少一个其他区块链节点集合中;或者,

所述注册请求所指示的区块链节点集合包含至少一个其他区块链节点集合。

[0058] 上述实施例阐明的系统、装置、模块或单元,具体可以由计算机芯片或实体实现,或者由具有某种功能的产品来实现。一种典型的实现设备为计算机,计算机的具体形式可以是个人计算机、膝上型计算机、蜂窝电话、相机电话、智能电话、个人数字助理、媒体播放器、导航设备、电子邮件收发设备、游戏控制台、平板计算机、可穿戴设备或者这些设备中的任意几种设备的组合。

[0059] 在一个典型的配置中,计算机包括一个或多个处理器 (CPU)、输入/输出接口、网络接口和内存。

[0060] 内存可能包括计算机可读介质中的非永久性存储器,随机存取存储器 (RAM) 和/或非易失性内存等形式,如只读存储器 (ROM) 或闪存 (flash RAM)。内存是计算机可读介质的示例。

[0061] 计算机可读介质包括永久性和非永久性、可移动和非可移动媒体可以由任何方法或技术来实现信息存储。信息可以是计算机可读指令、数据结构、程序的模块或其他数据。计算机的存储介质的例子包括,但不限于相变内存 (PRAM)、静态随机存取存储器 (SRAM)、动态随机存取存储器 (DRAM)、其他类型的随机存取存储器 (RAM)、只读存储器 (ROM)、电可擦除可编程只读存储器 (EEPROM)、快闪记忆体或其他内存技术、只读光盘只读存储器

(CD-ROM)、数字多功能光盘 (DVD) 或其他光学存储、磁盒式磁带、磁盘存储、量子存储器、基于石墨烯的存储介质或其他磁性存储设备或任何其他非传输介质,可用于存储可以被计算设备访问的信息。按照本文中的界定,计算机可读介质不包括暂存电脑可读媒体 (transitory media),如调制的数据信号和载波。

[0062] 还需要说明的是,术语“包括”、“包含”或者其任何其他变体意在涵盖非排他性的包含,从而使得包括一系列要素的过程、方法、商品或者设备不仅包括那些要素,而且还包括没有明确列出的其他要素,或者是还包括为这种过程、方法、商品或者设备所固有的要素。在没有更多限制的情况下,由语句“包括一个……”限定的要素,并不排除在包括所述要素的过程、方法、商品或者设备中还存在另外的相同要素。

[0063] 上述对本说明书特定实施例进行了描述。其它实施例在所附权利要求书的范围内。在一些情况下,在权利要求书中记载的动作或步骤可以按照不同于实施例中的顺序来执行并且仍然可以实现期望的结果。另外,在附图中描绘的过程不一定要求示出的特定顺序或者连续顺序才能实现期望的结果。在某些实施方式中,多任务处理和并行处理也是可以的或者可能是有利的。

[0064] 在本说明书一个或多个实施例使用的术语是仅仅出于描述特定实施例的目的,而非旨在限制本说明书一个或多个实施例。在本说明书一个或多个实施例和所附权利要求书中所使用的单数形式的“一种”、“所述”和“该”也旨在包括多数形式,除非上下文清楚地表示其他含义。还应当理解,本文中使用的术语“和/或”是指并包含一个或多个相关联的列出项目的任何或所有可能组合。

[0065] 应当理解,尽管在本说明书一个或多个实施例可能采用术语第一、第二、第三等来描述各种信息,但这些信息不应限于这些术语。这些术语仅用来将同一类型的信息彼此区分开。例如,在不脱离本说明书一个或多个实施例范围的情况下,第一信息也可以被称为第二信息,类似地,第二信息也可以被称为第一信息。取决于语境,如在此所使用的词语“如果”可以被解释成为“在……时”或“当……时”或“响应于确定”。

[0066] 以上所述仅为本说明书一个或多个实施例的较佳实施例而已,并不用以限制本说明书一个或多个实施例,凡在本说明书一个或多个实施例的精神和原则之内,所做的任何修改、等同替换、改进等,均应包含在本说明书一个或多个实施例保护的范围之内。

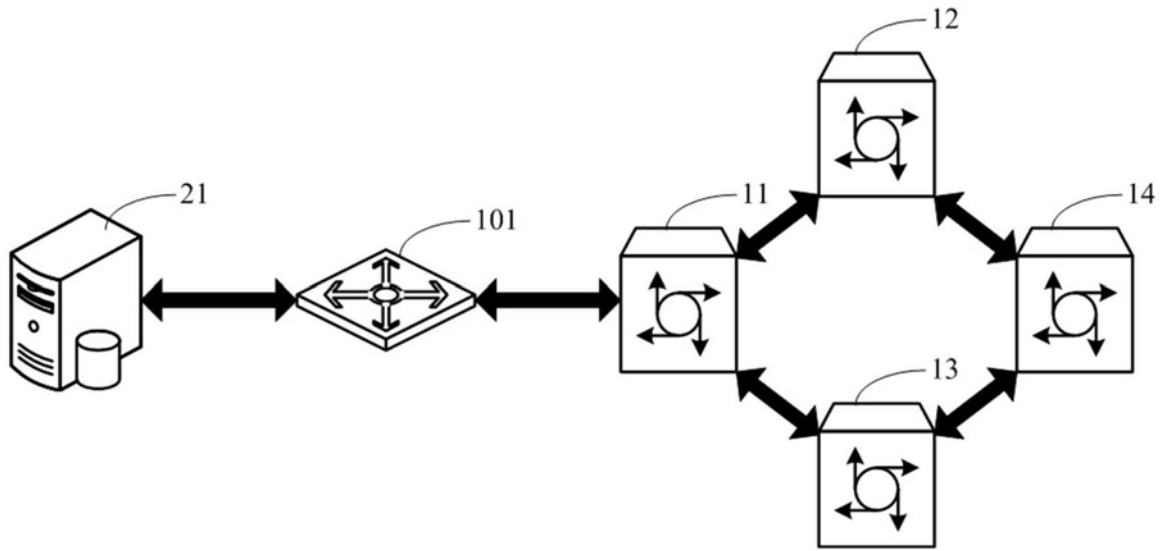


图 1

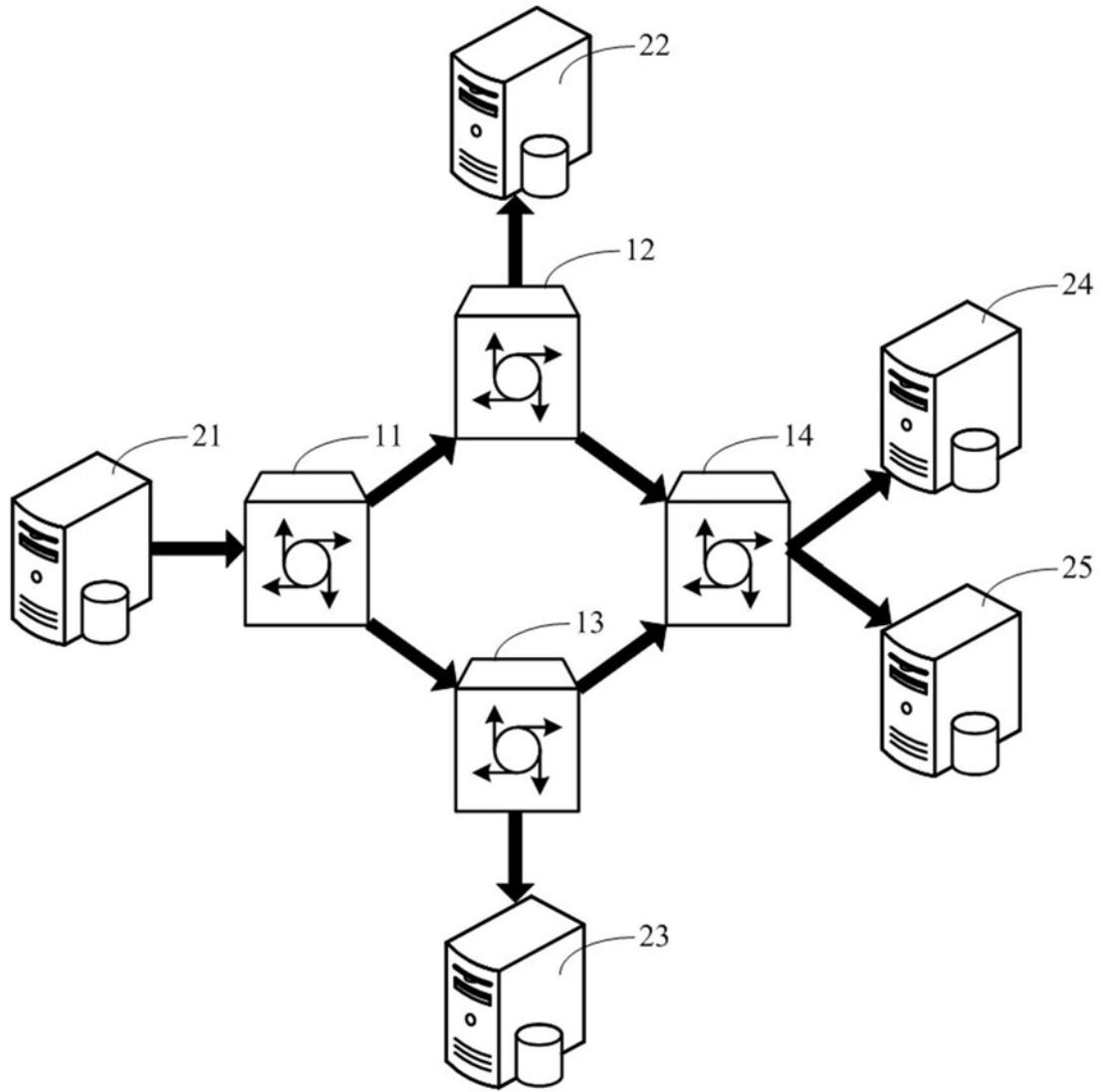


图 2

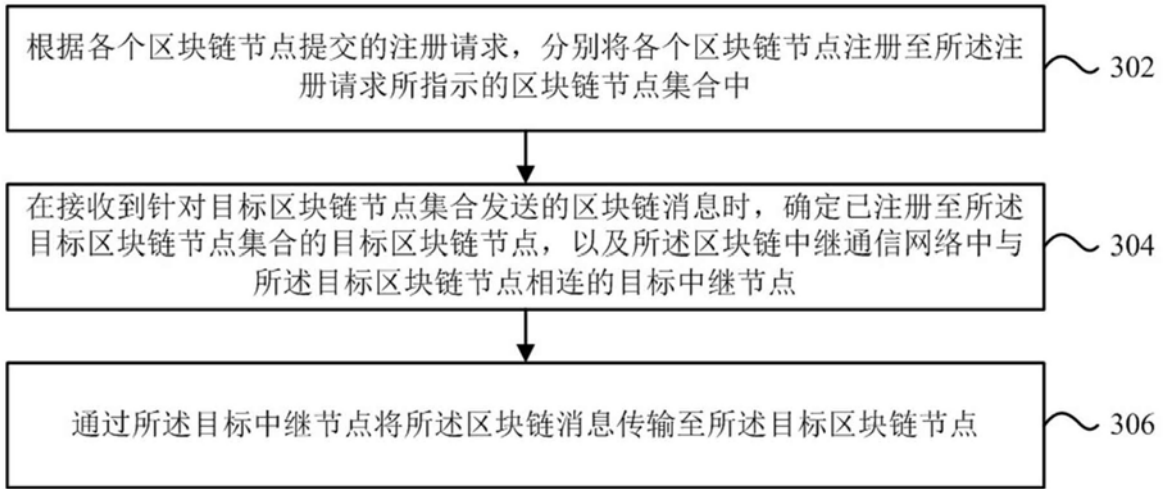


图 3

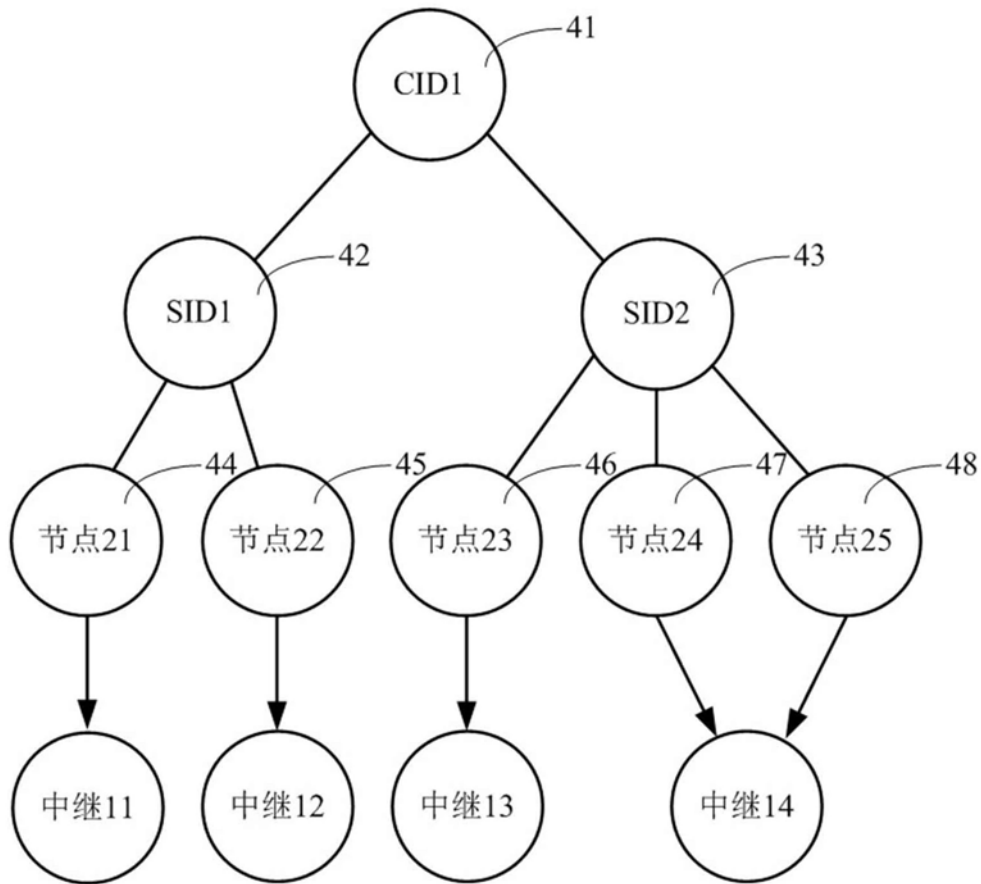


图 4



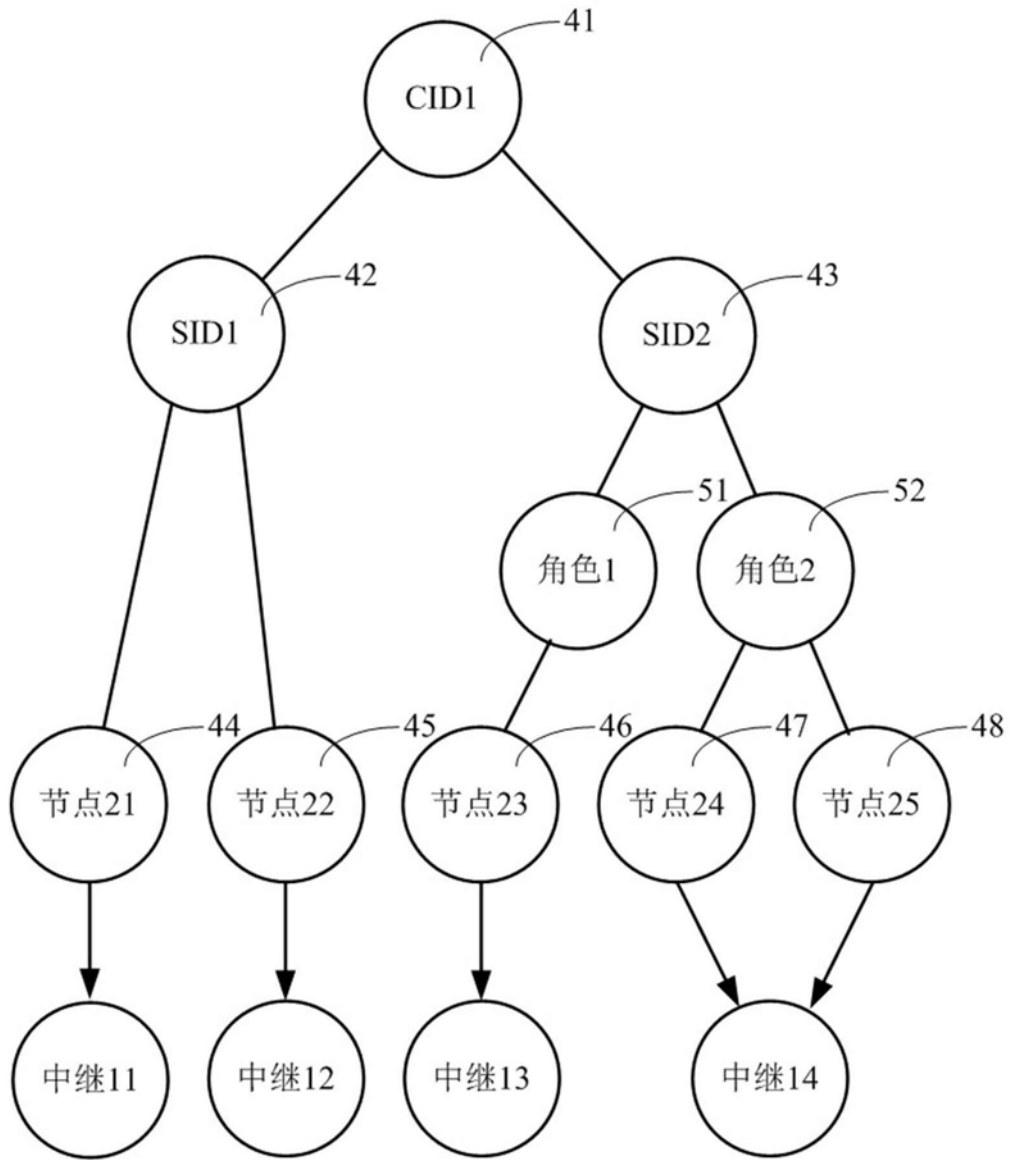


图 5

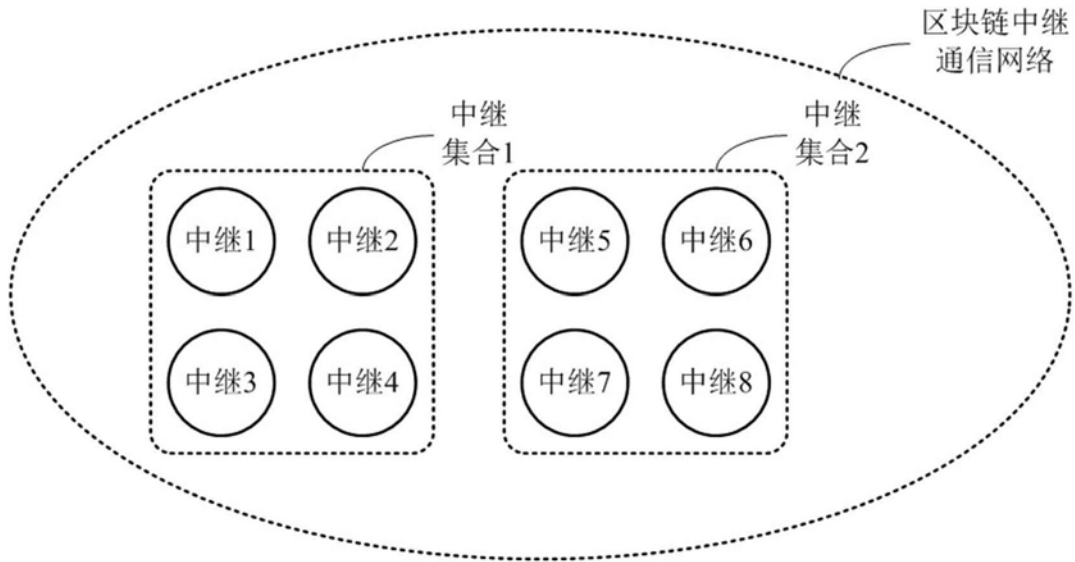


图 6

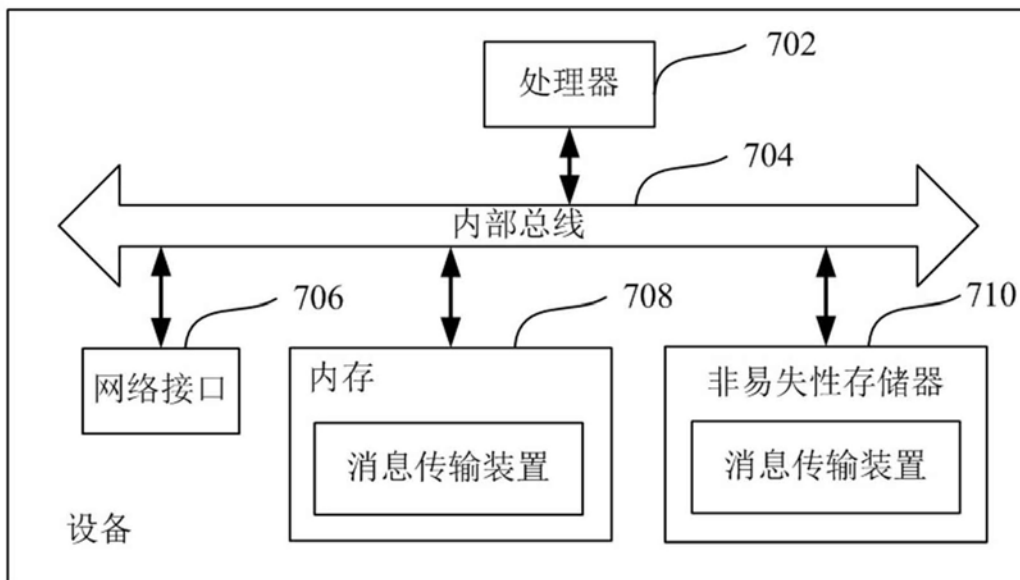


图 7



图 8