

LA CRISIS DE LA DEMOCRACIA. GOBIERNO Y ADMINISTRACIÓN PÚBLICA

LATIN AMERICAN GROUP FOR PUBLIC ADMINISTRATION - LAGPA/GLAP
INSTITUTO NACIONAL DE ADMINISTRACIÓN PÚBLICA - INAP
CIUDAD DE MÉXICO, OCTUBRE 22 DE 2024

PROF. LUIS SOLARI DE LA FUENTE, FACP

EX PRIMER MINISTRO
EX MINISTRO DE SALUD
EX PRESIDENTE COMISIÓN DE ECONOMÍA DEL CONGRESO
PROFESOR EMÉRITO UNIVERSIDAD CATÓLICA SEDES SAPIENTIAE
HONORARIO LATINAMERICAN GROUP FOR PUBLIC ADMINISTRATION
HONORARIO ACADEMIA DEL REINO DE MARRUECOS
2024 DONALD C. STONE AWARD - IASIA
✉ @luissolarif





DELIRIO AMERICANO CARLOS GRANÉS

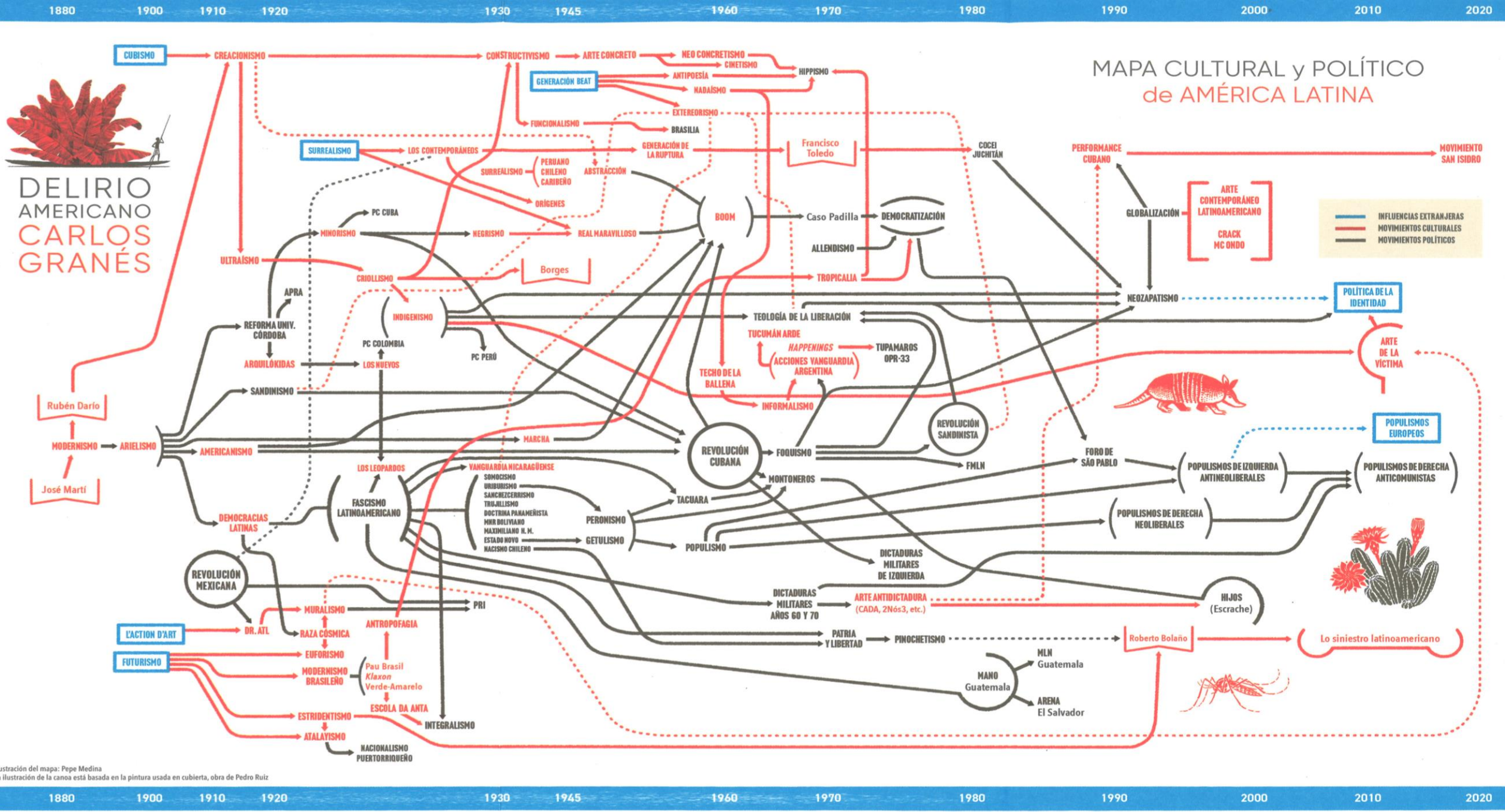
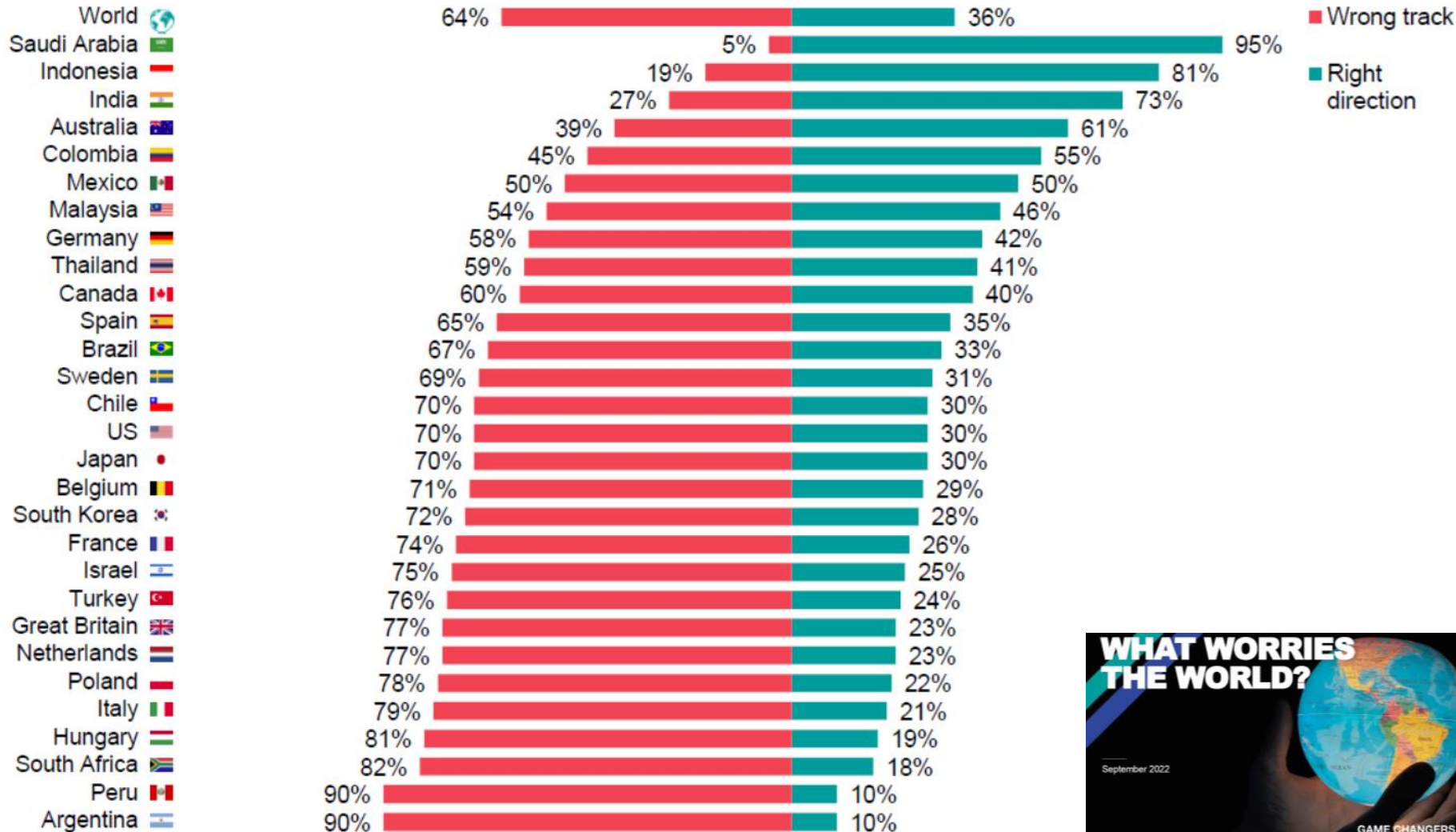


Ilustración del mapa: Pepe Medina
La ilustración de la canoa está basada en la pintura usada en cubierta, obra de Pedro Ruiz

RIGHT DIRECTION VS. WRONG TRACK MONITOR

Q Would you say things in this country are heading in the right direction, or are they off on the wrong track? (September 2022)



More than one in three (36%) globally say their country is headed in the right direction, down 1pp compared to August. Those that say their country is on the wrong track is up 1pp this month to 64%.

Saudi Arabia (95%) and Indonesia (81%) remain the most positive countries, with Peru and Argentina the least optimistic with only one in ten (both 10%) saying their country is going in the right direction. Great Britain and France are the two countries to have seen the biggest declines in their right direction score (both -9pp).

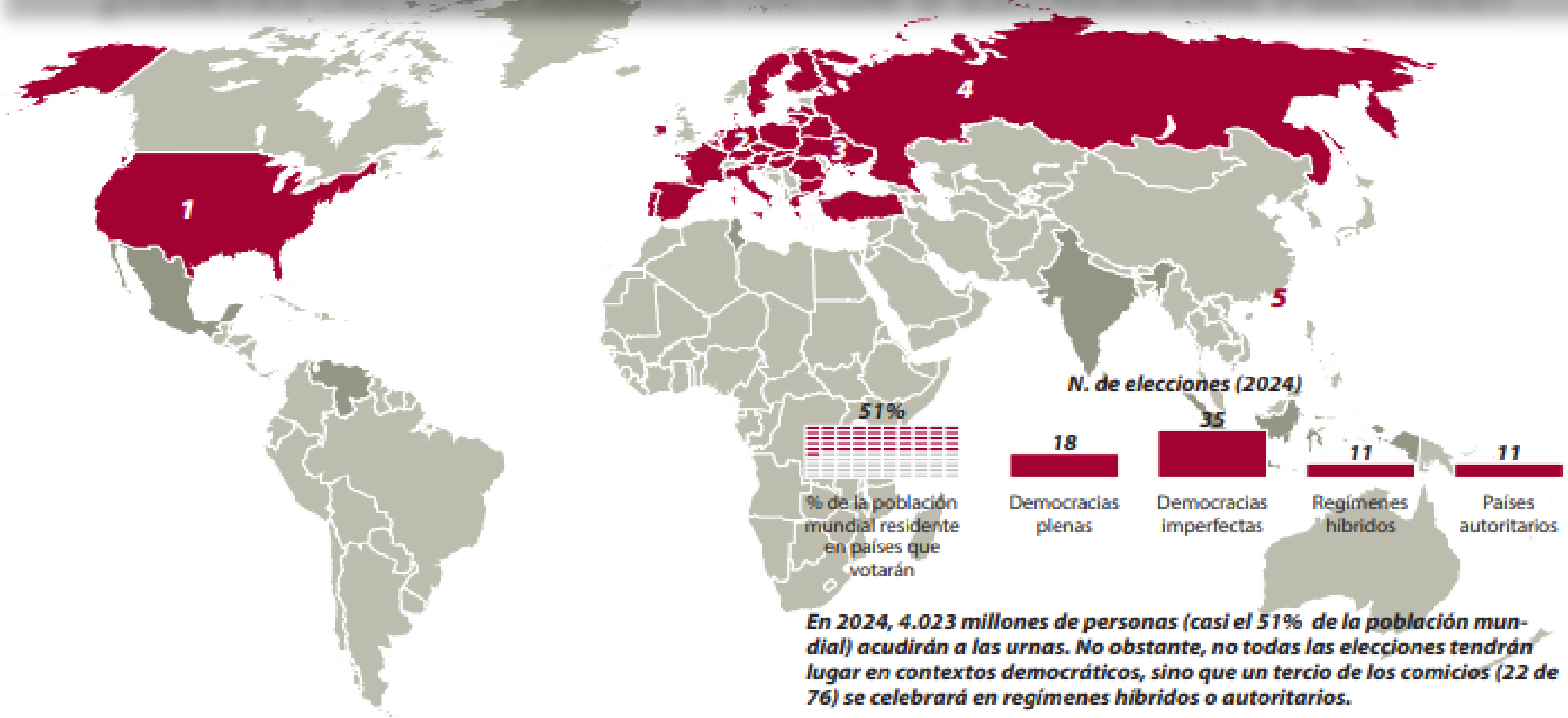
Colombia is the country to see the biggest increase in its right direction score (+10pp to 55%). In recent months there has been a big increase in optimism in Colombia, back in April their score was only 16%.



Base: Representative sample of 19,524 adults aged 16-74 in 29 participating countries.
 Source: Ipsos Global Advisor. Global score is a Global Country Average. See methodology for details.

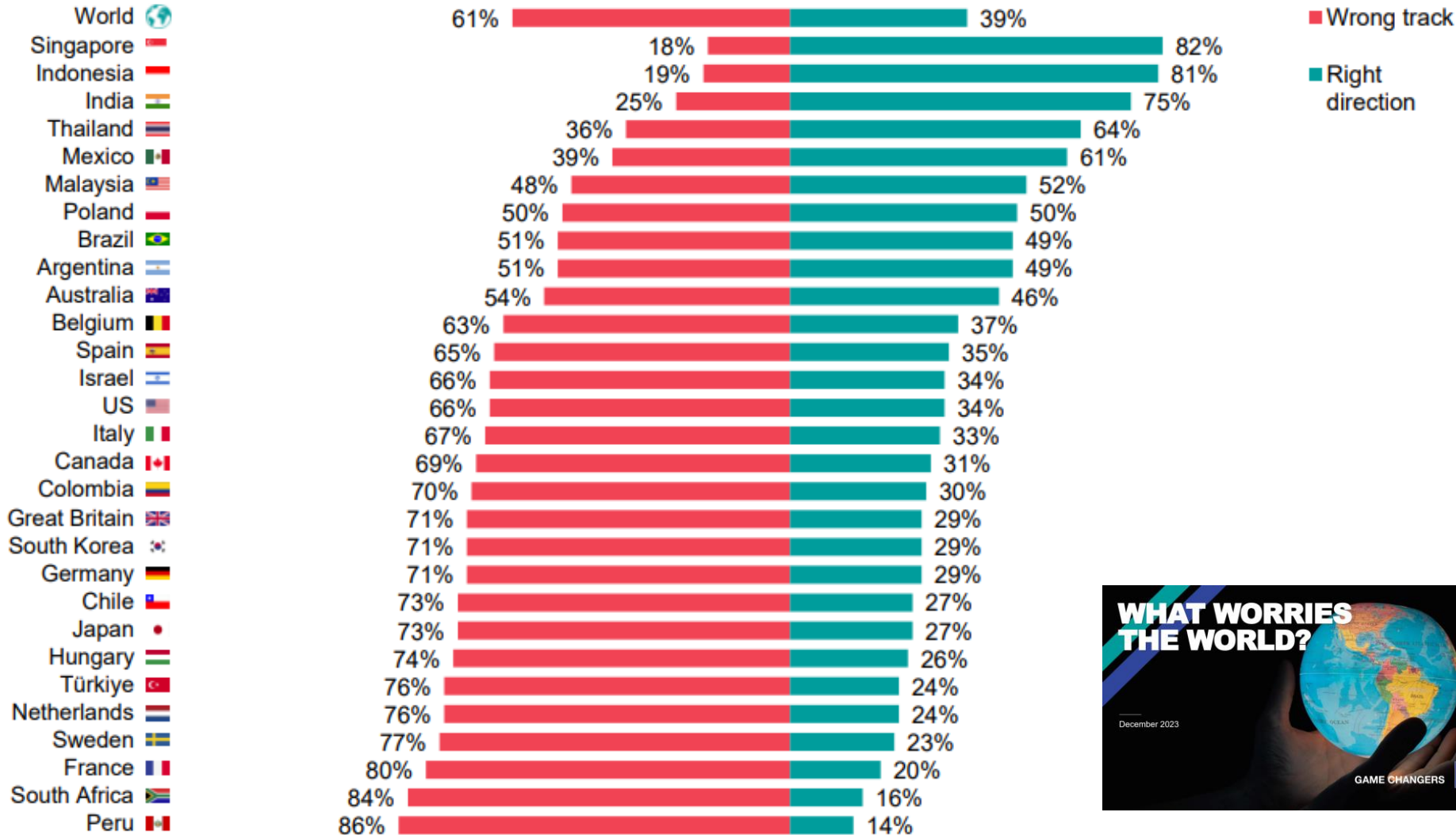
EL AÑO ELECTORAL MÁS IMPORTANTE DE LA HISTORIA

¿CONTESTACIÓN, FRAGMENTACIÓN O EXTREMISMO POLÍTICO?



RIGHT DIRECTION VS. WRONG TRACK MONITOR

Q Would you say things in this country are heading in the right direction, or are they off on the wrong track? (December 2023)



Two-fifths (39%) say their country is headed in the right direction, up 2pp from last month. As we close 2023 this month's score is similar to the beginning of the year when 40% said their country was moving in the right direction.

In the wake of the election on 19th November, Argentina's right direction score has improved significantly. In December, the score has increased by 30pp compared to last month to half (49%) and is 36pp higher than it was in January. This is Argentina's highest score since May 2020.

Similarly, Poland has experienced a sharp rise since last month. Poland's right direction score is up 13pp to 50%. This is 28pp higher than January and the highest score for the nation in ten years of our survey.



Base: Representative sample of 22,633 adults aged 16-74 in 29 participating countries, November 24th 2023 - December 8th 2023.
Source: Ipsos Global Advisor. *Global score is a Global Country Average. See methodology for details.*
 Filter: Country: World | Current Wave: Dec 23



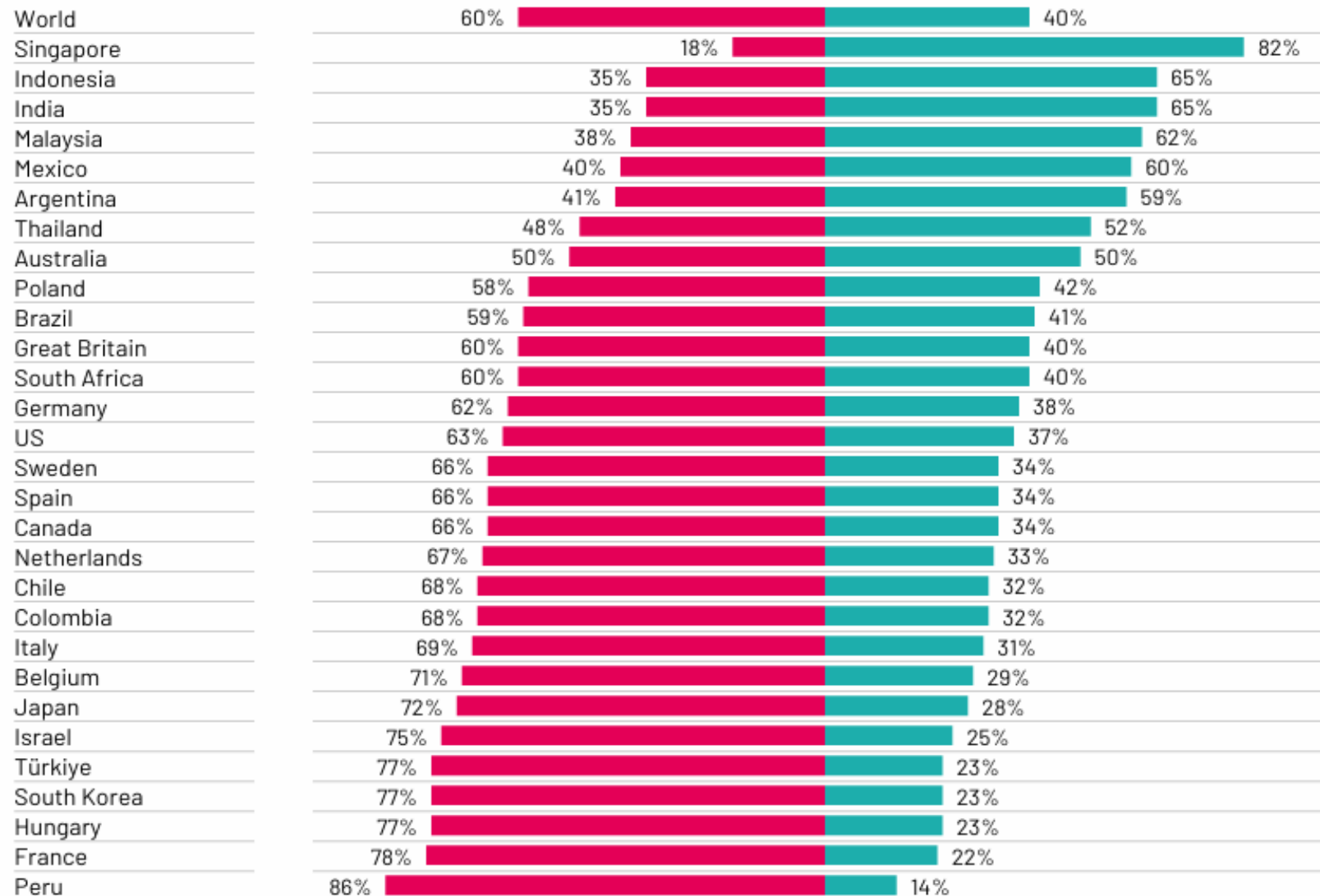
Right vs. Wrong Direction Monitor



Base: Representative sample of 24,720 adults aged 18-74 in 29 participating countries, August 23rd 2024 - September 6th 2024.

Source: Ipsos Global Advisor. Global score is a Global Country Average. See methodology for details. **Filter:** Country: World | Current Wave: Sep 24

Country



Right Direction

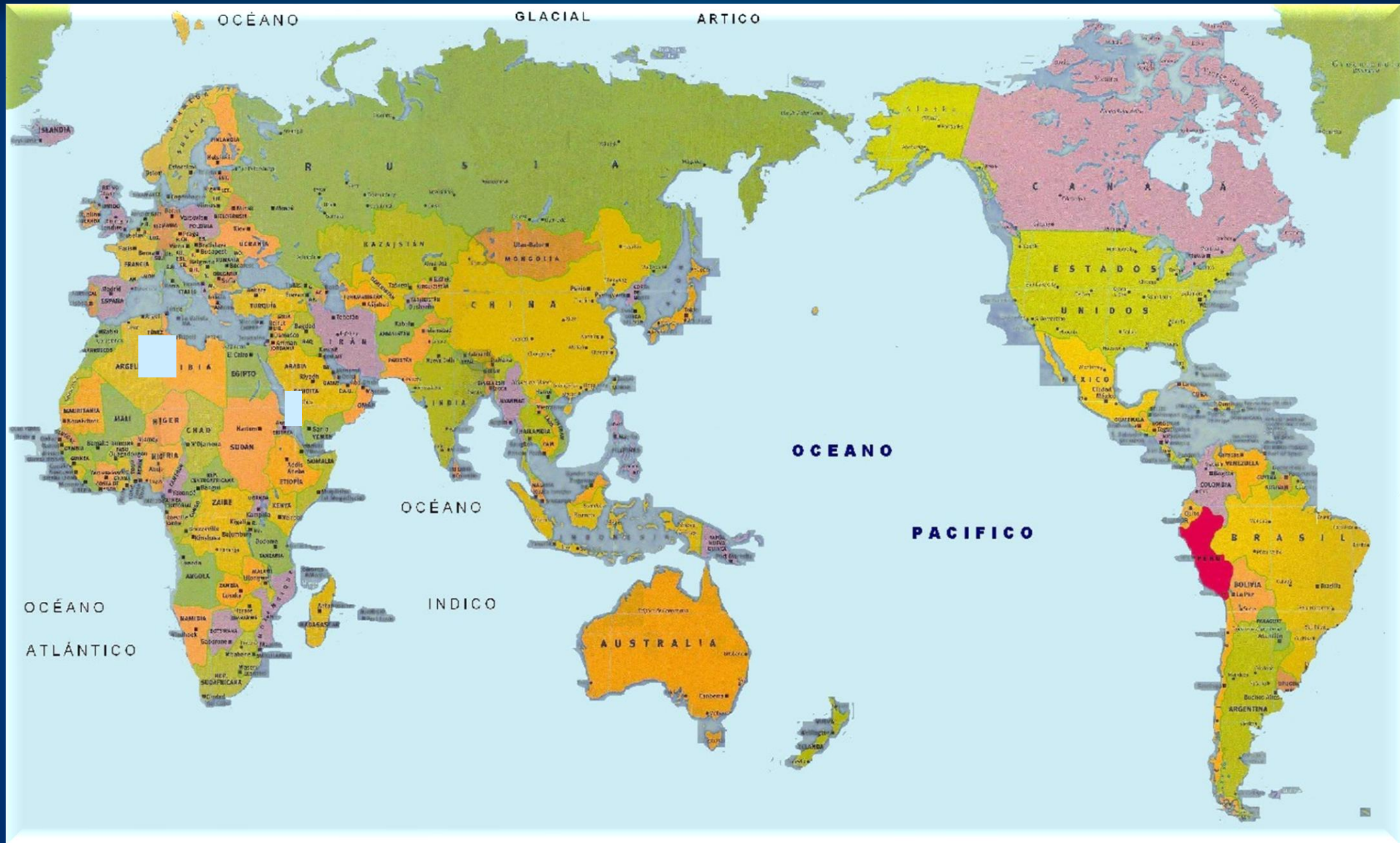
Wrong Track



THE GREAT POWERS INDEX: 2024 | HOW THE LEADING 24 COUNTRIES ARE DOING AND THEIR PROSPECTS FOR THE NEXT 10 YEARS

	Strength Gauge		Health Gauge	Happiness Gauge	Future Real Growth Estimate		Average
	Total	Per Capita			Total	Per Capita	
United States	0.89	0.71	1.33	0.98	1.4%	1.2%	1.12
China	0.80	0.30	1.27	1.20	4.0%	4.3%	1.28
Eurozone	0.56	0.43	2.15	0.88	0.2%	0.9%	0.80
Germany	0.38	0.54	2.06	0.85	-0.5%	0.6%	0.46
Japan	0.33	0.40	2.42	0.56	1.2%	1.9%	0.57
Korea	0.32	0.54	2.30	-0.16	1.8%	3.0%	0.40
India	0.30	0.07	-1.41	-0.55	6.3%	5.3%	-0.25
United Kingdom	0.29	0.46	2.29	1.65	1.3%	0.9%	0.77
France	0.27	0.45	2.19	0.98	0.9%	1.0%	0.51
Russia	0.26	0.28	0.04	0.00	2.9%	3.1%	-0.10
Singapore	0.24	0.89	2.45	0.48	2.6%	2.8%	0.58
Australia	0.23	0.56	2.27	1.27	2.1%	1.5%	0.67
Turkey	0.21	0.28	0.66	-0.06	4.0%	3.6%	0.08
Canada	0.21	0.50	2.21	1.21	1.2%	0.9%	0.53
Switzerland	0.19	0.66	2.34	1.30	0.2%	0.5%	0.48
Brazil	0.18	0.14	0.29	1.06	1.7%	1.6%	0.02
Netherlands	0.17	0.55	2.13	1.50	1.2%	1.4%	0.54
Indonesia	0.17	0.13	-0.36	1.58	5.5%	4.8%	0.32
Italy	0.17	0.31	2.22	0.83	-0.5%	0.6%	0.23
Spain	0.17	0.34	2.31	0.76	0.3%	1.0%	0.31
Saudi Arabia	0.15	0.45	1.14	0.54	4.6%	3.0%	0.32
Mexico	0.14	0.15	0.04	1.41	2.5%	1.7%	0.08
South Africa	0.10	0.12	-1.73	0.13	2.9%	1.9%	-0.72
Argentina	0.07	0.14	0.88	0.94	2.0%	1.2%	0.03

DESDE NOVIEMBRE 1989



AMÉRICA LATINA: "TIERRA MEDIA"



ADB

AIIB

ASEAN

RCEP

AUKUS

CPTTP

APEC

TLCAP

NAFTA/T-MEC

AP

CAF

CAN

QUAD

FIVE EYES

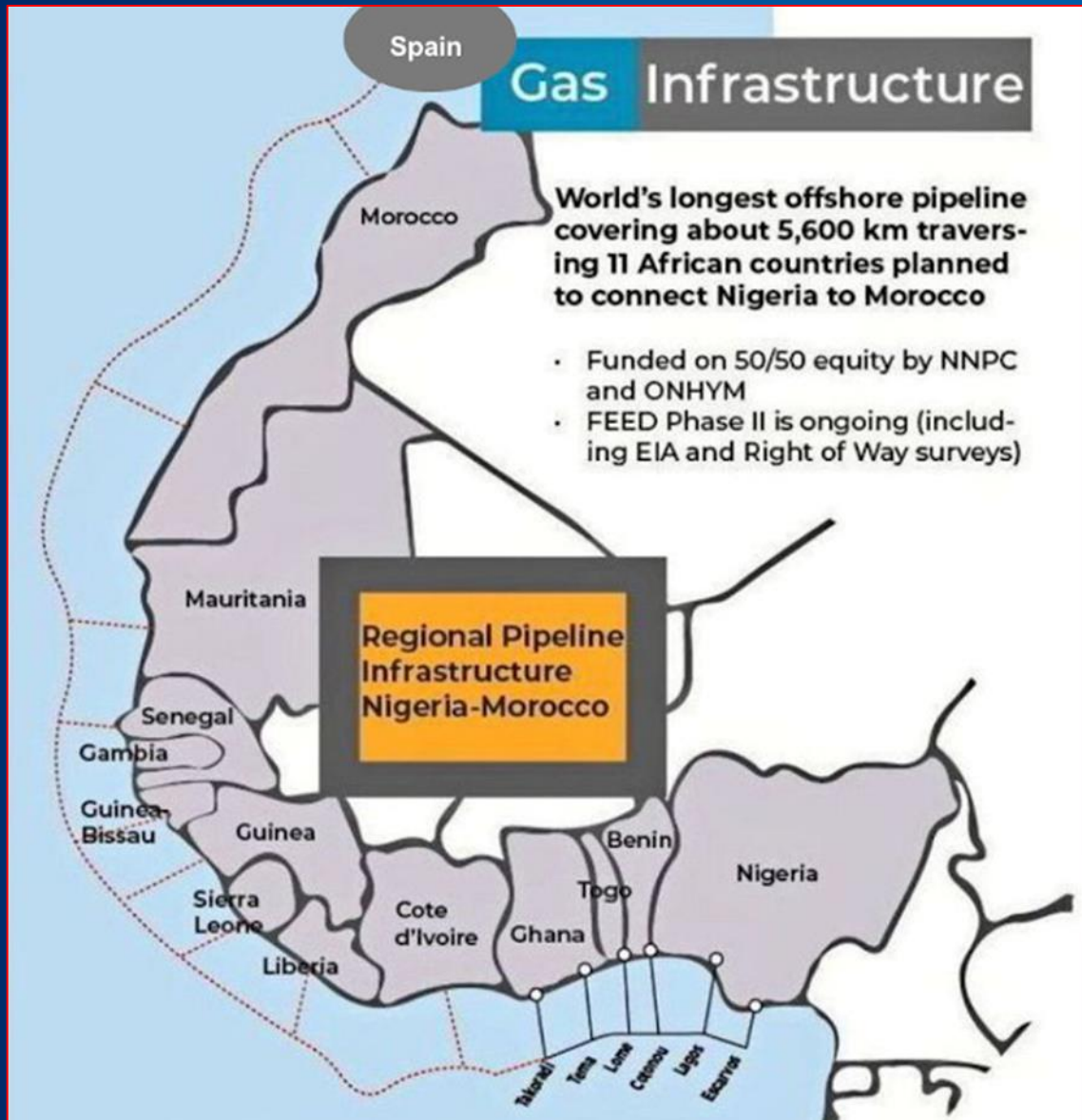
TTIP

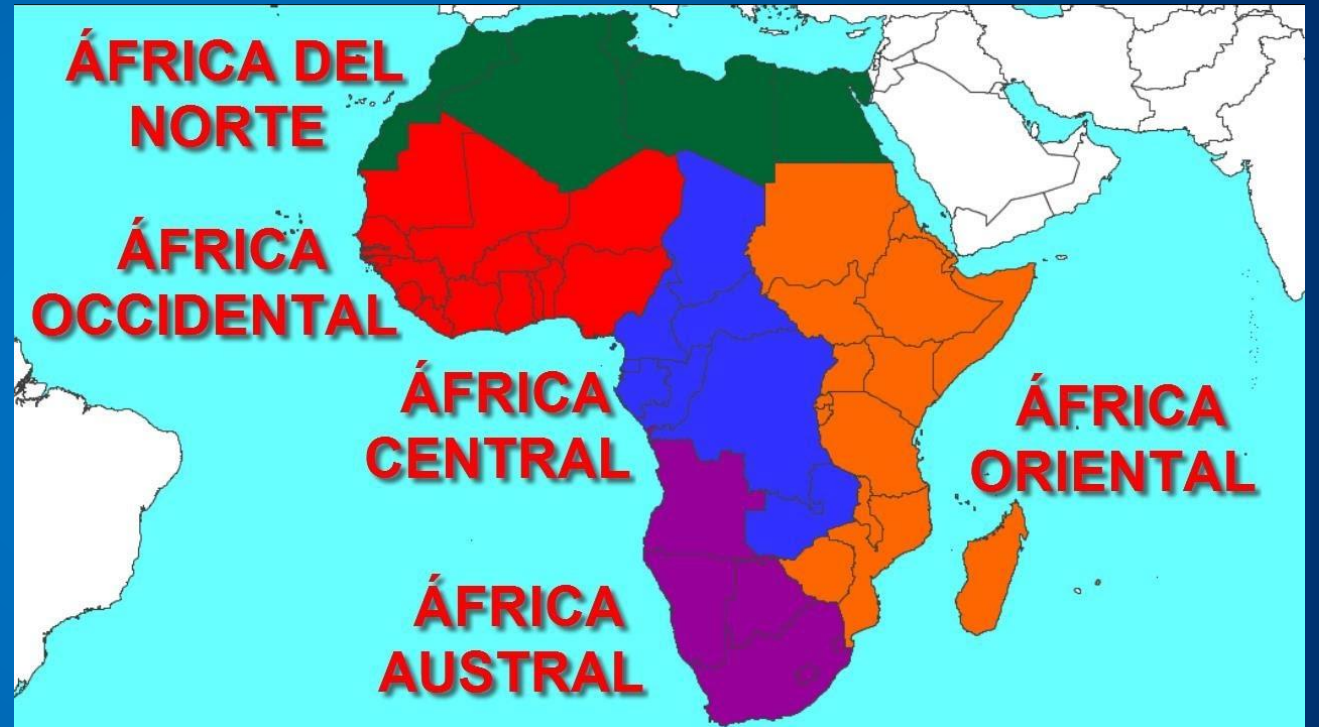
TLC UE-ANDINOS

UE-MS

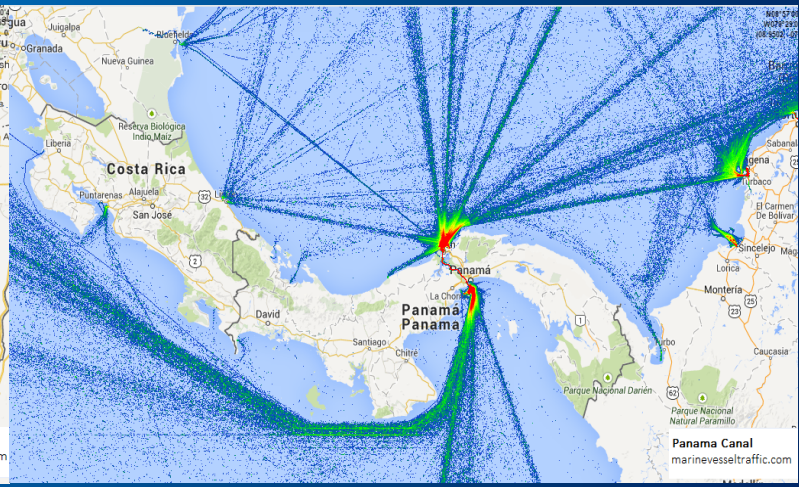
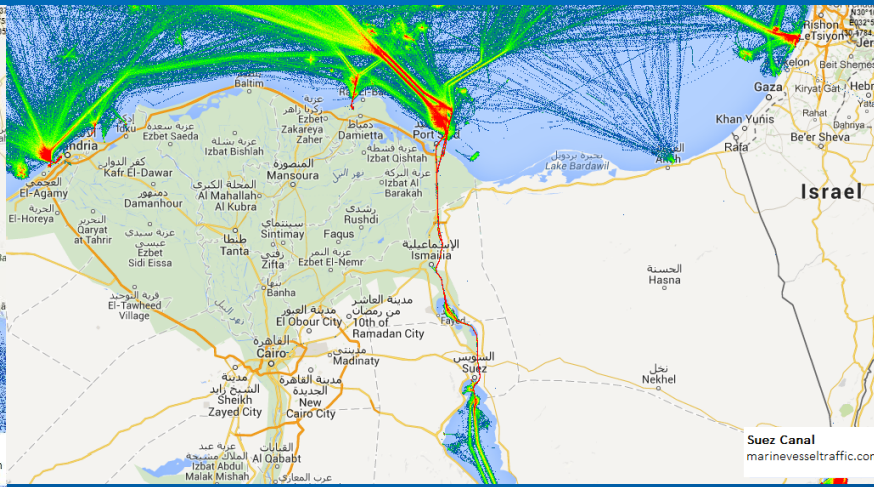
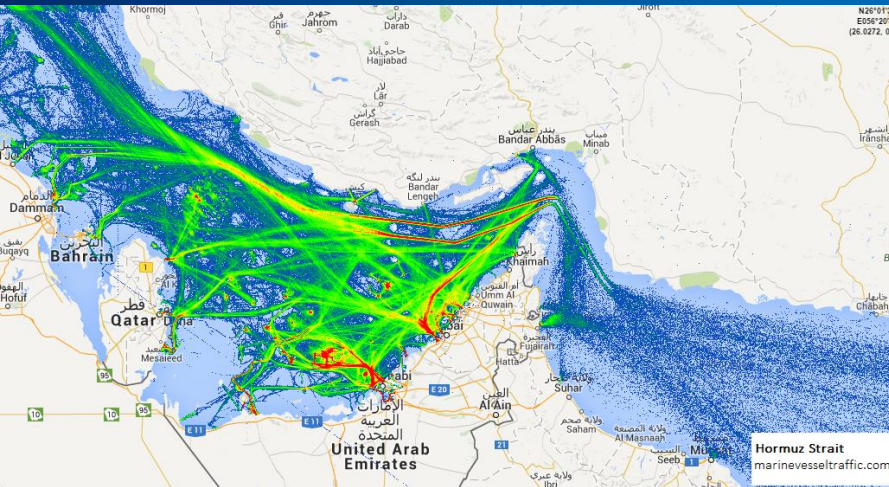
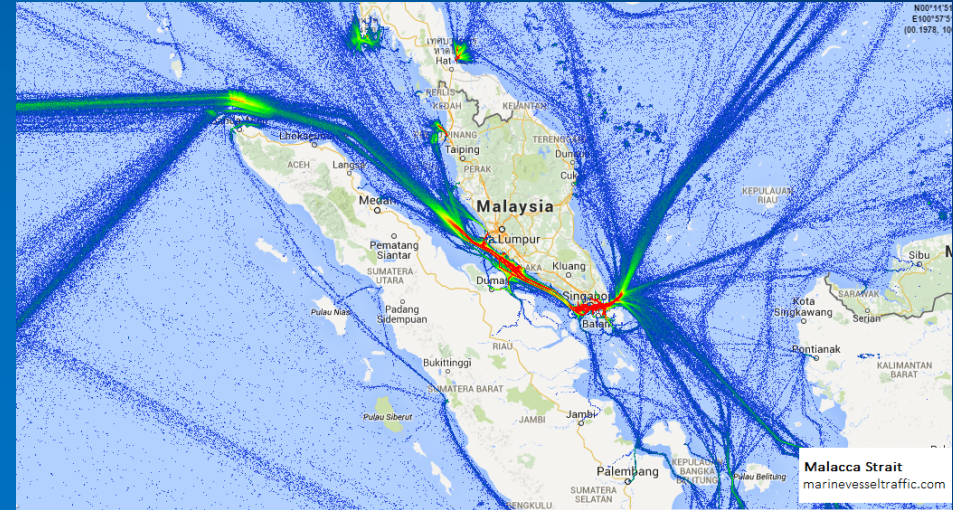
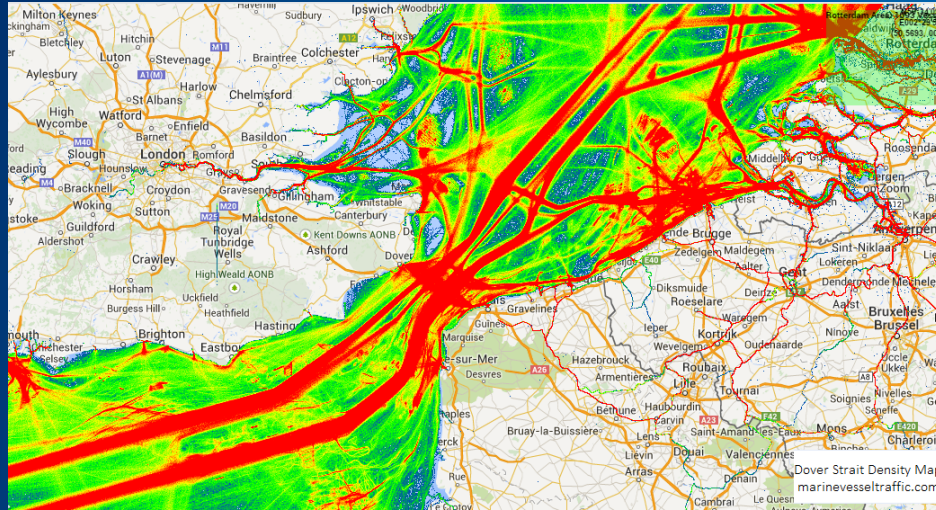
UE-CHINA

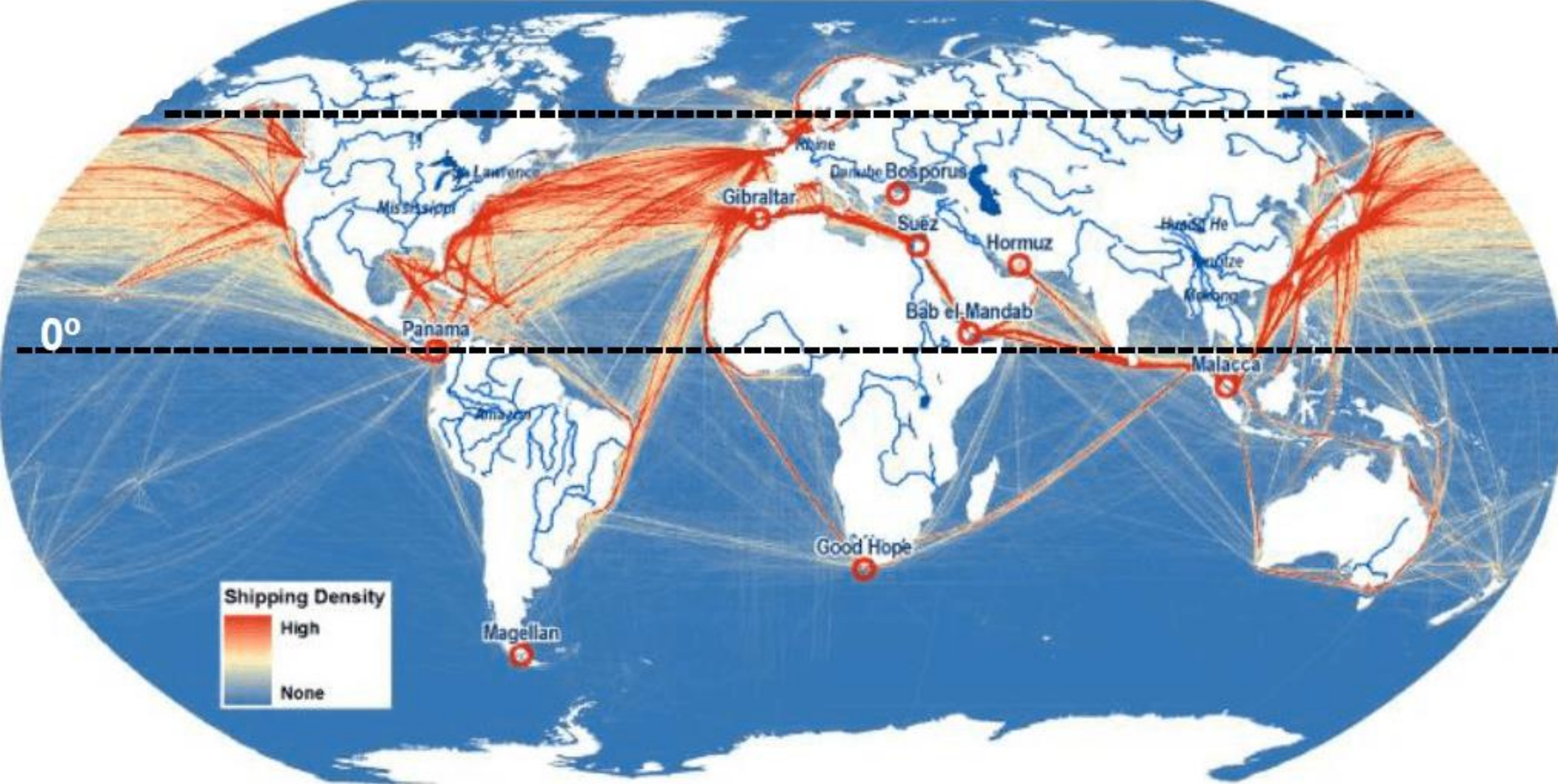
G20 + 55

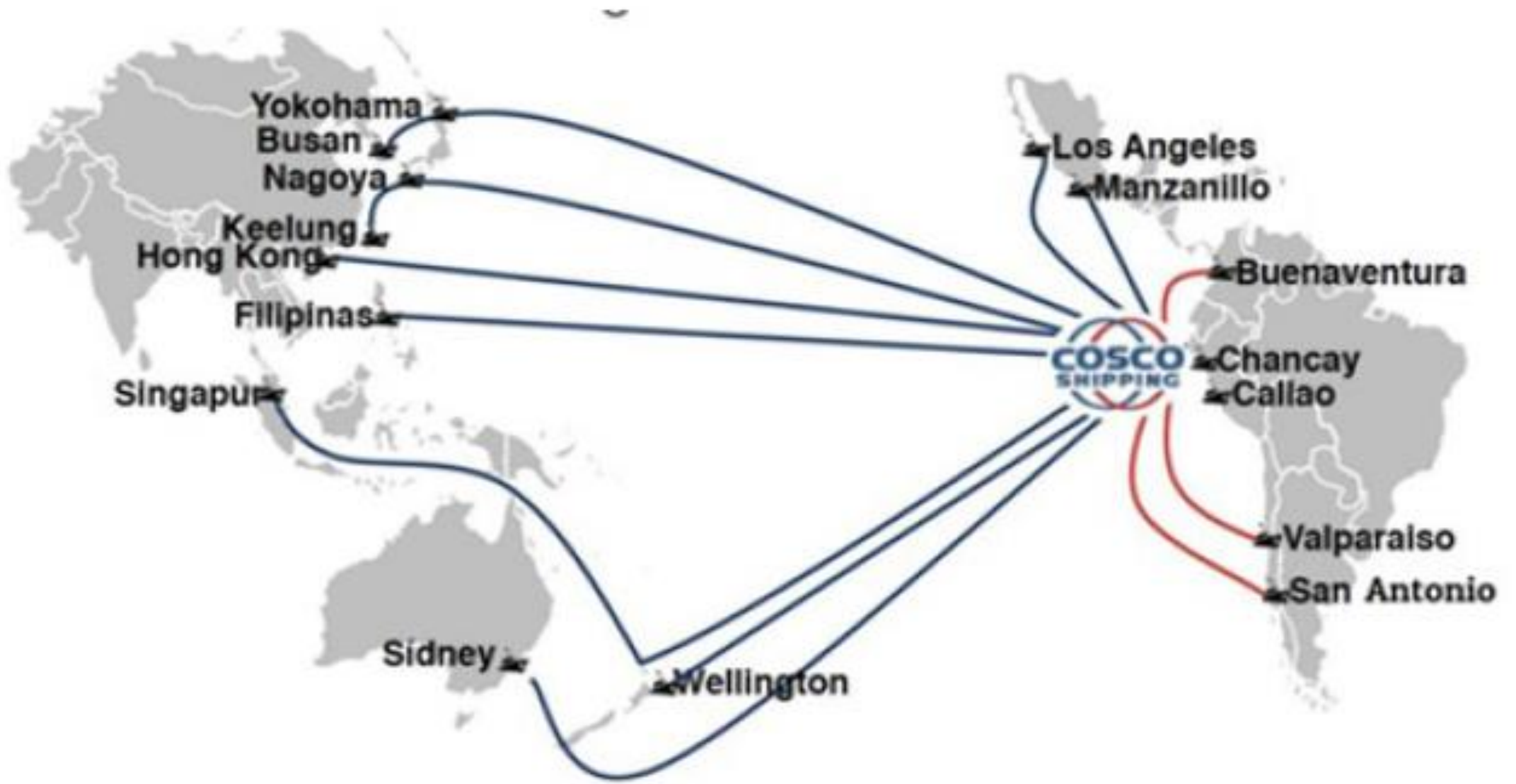




LAS 5 VIAS MARÍTIMAS MÁS IMPORTANTES DEL COMERCIO MUNDIAL







Latinobarómetro
Informe 2023











“..... La recesión democrática(se refiere) más bien al declive y vulnerabilidad a la que han llegado los países de la región después de una década de deterioro, continuo y sistemático, de la democracia....”.

Corolario, “....el desplome del desempeño de los gobiernos, su falta de capacidad de responder a las demandas de políticas públicas”.

Latinobarómetro
Informe 2021

“Una ola recorre América Latina consecuencia del egoísmo de las elites, es la ola de la escasez de mayorías. En este último ciclo electoral los nuevos presidentes enfrentan creciente atomización de los parlamentos, aumento de movimientos y partidos nuevos, así como el fin de los viejos. La gobernabilidad se aleja, augurando tiempos complejos para la región”.

VOTOS OBTENIDOS EN % DEL PADRÓN ELECTORAL

										
TOTAL ELECTORES	13,099,150	25,287,954	15,030,974	39,002,239	156,454,011	13,454,803	35,394,425	6,214,399	3,004,083	98,468,994
TOTAL VOTOS DE GANADOR	4,656,426	8,836,380	4,620,671	11,281,002	60,345,999	5,251,695	14,476,462	2,701,725	778,763	35,924,519
% DEL TOTAL DE ELECTORES	35.55	34.94	30.74	28.92	38.57	39.03	40.90	43.48	25.92	36.48

“La democracia está en crisis en todo el mundo industrializado porque su desempeño no ha cumplido con lo prometido. Los partidos de extrema derecha y extremistas se están beneficiando del hecho de que el centro izquierda y el centro derecha ahora están asociados con el estancamiento salarial, el aumento de la desigualdad y otras tendencias desfavorables”.

“Se suponía que el modelo occidental de democracia liberal generaría empleos, estabilidad y bienes públicos de alta calidad. Si bien tuvo éxito en gran medida después de la Segunda Guerra Mundial, se ha quedado corto en casi todos los aspectos desde alrededor de 1980”.

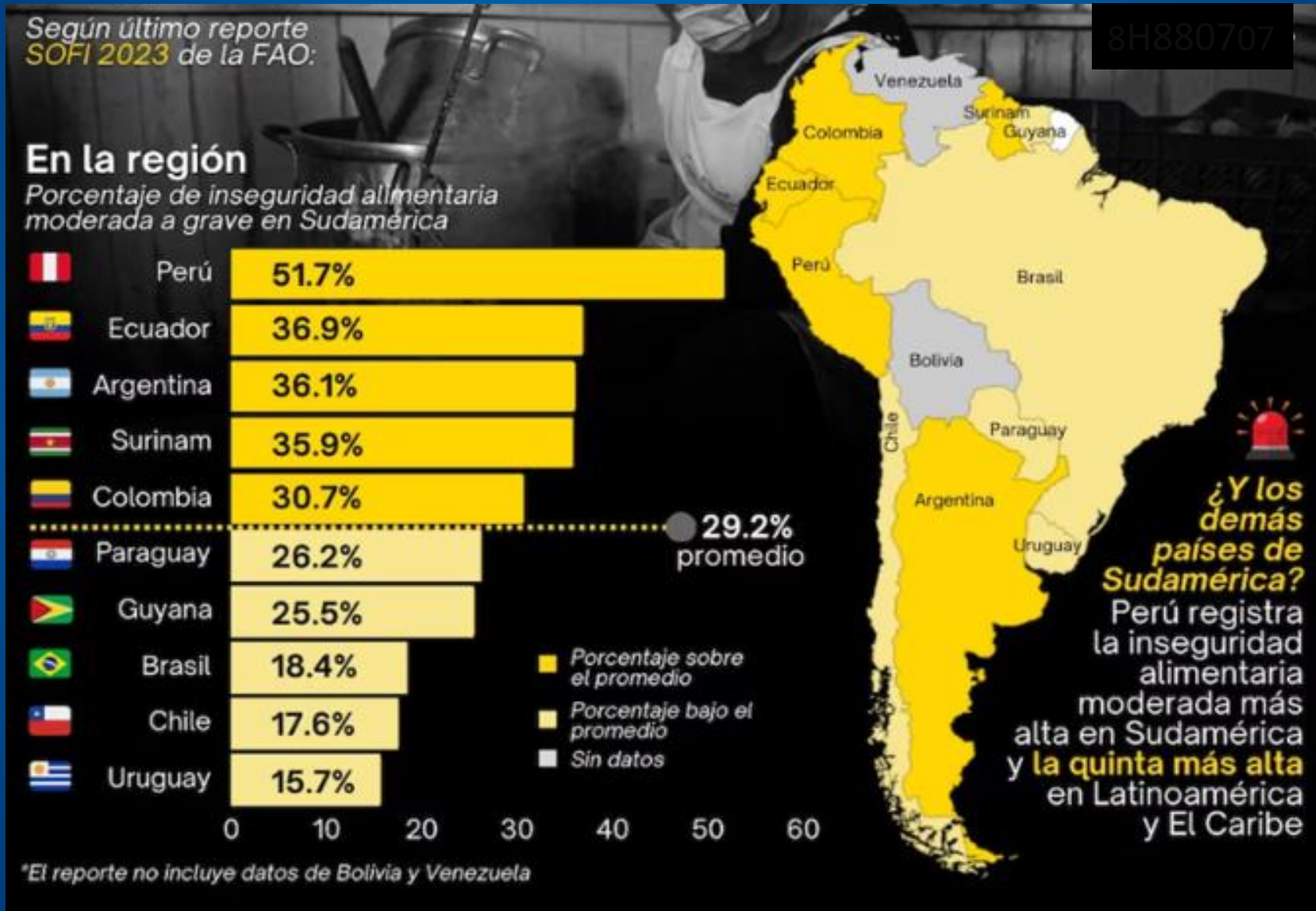
“Para que la democracia recupere el apoyo y la confianza del público, debe volverse más favorable a los trabajadores e igualitaria”.

(01/07/2024. Project Syndicate)



DARON ACEMOGLU
(Premio Nobel Economía 2024)

INSEGURIDAD ALIMENTARIA MODERADA EN SUDAMÉRICA





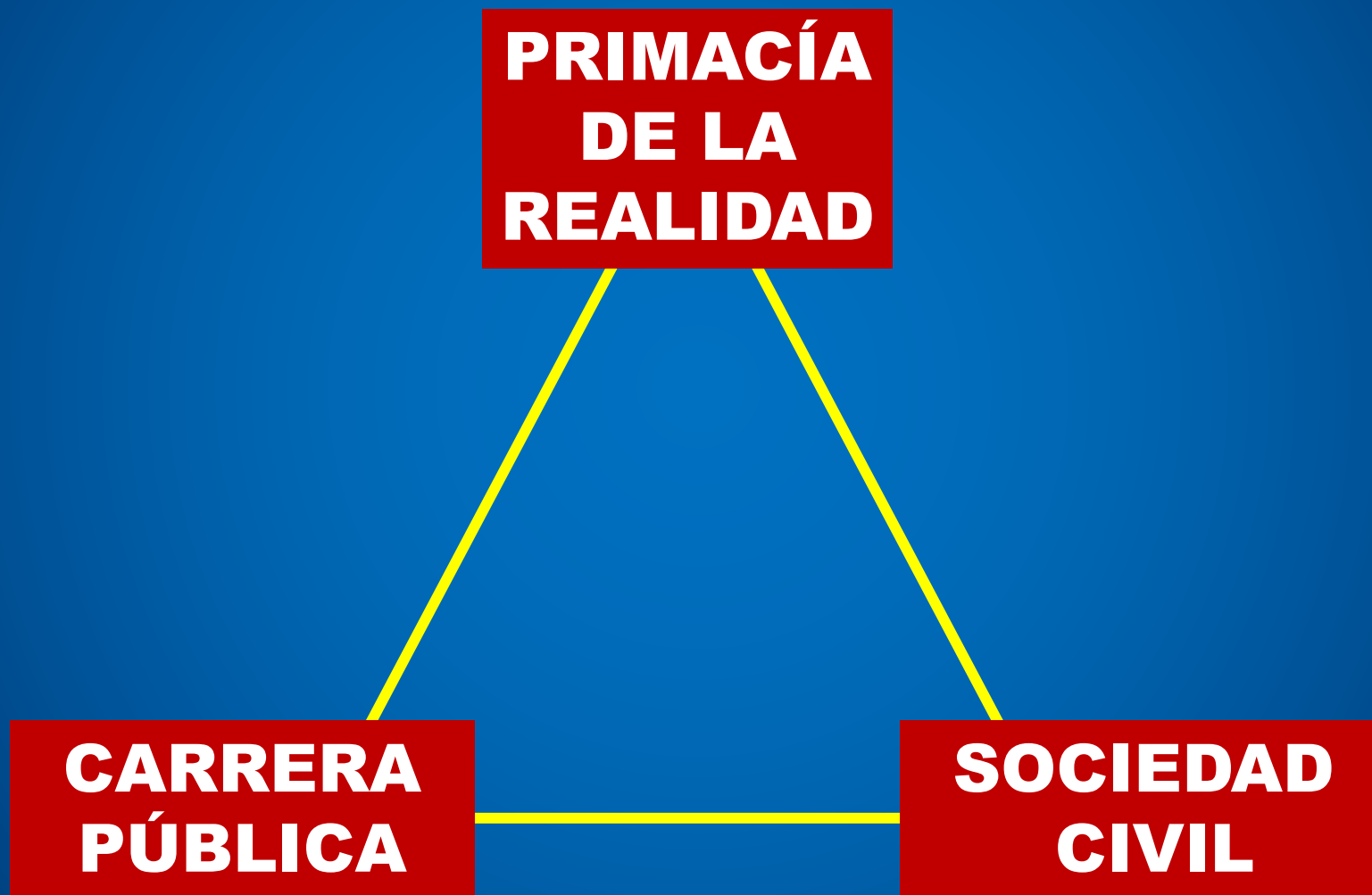
Panorama de las Administraciones Públicas: América Latina y el Caribe 2024



HECHOS Y DATOS CLAVE

- 1. Existen mecanismos de participación ciudadana y de partes interesadas en la elaboración de políticas, pero deben ser más eficaces para garantizar la igualdad de acceso, la representación y la inclusión en las decisiones públicas.*
- 2. Los gobiernos deben reforzar las competencias clave en materia de gobernanza para lograr un crecimiento sostenible e inclusivo*
- 3. Los países de ALC necesitan una mejor implementación de las regulaciones existentes de integridad pública para evitar la influencia indebida y la captura de políticas.*

POLÍTICA PÚBLICA



MUCHAS GRACIAS



LA CRISIS DE LA DEMOCRACIA. GOBIERNO Y ADMINISTRACIÓN PÚBLICA

LATIN AMERICAN GROUP FOR PUBLIC ADMINISTRATION - LAGPA/GLAP
INSTITUTO NACIONAL DE ADMINISTRACIÓN PÚBLICA - INAP
CIUDAD DE MÉXICO, OCTUBRE 22 DE 2024

PROF. LUIS SOLARI DE LA FUENTE, FACP

EX PRIMER MINISTRO
EX MINISTRO DE SALUD
EX PRESIDENTE COMISIÓN DE ECONOMÍA DEL CONGRESO
PROFESOR EMÉRITO UNIVERSIDAD CATÓLICA SEDES SAPIENTIAE
HONORARIO LATINAMERICAN GROUP FOR PUBLIC ADMINISTRATION
HONORARIO ACADEMIA DEL REINO DE MARRUECOS
2024 DONALD C. STONE AWARD - IASIA
✉ @luissolarif





ÁFRICA OCCIDENTAL

Benín

Burkina Faso

Cabo Verde

Costa de Marfil

Gambia

Ghana

Guinea

Guinea-Bisáu

Liberia

Malí

Mauritania

Níger

Nigeria

Senegal

Sierra Leona

Togo