

PRESTE ATENÇÃO NO PASSO A PASSO DAS INSCRIÇÕES!

1. A primeira coisa que você deve fazer é clicar no botão “Inscreva-se” no site de inscrições do PROMUL

evento.unicentro.br/site/promul/2020/1

PROMUL - Programa Multicultural de Línguas - Turmas 2020/1ºSem

Sejam bem-vindos a mais um semestre de aulas do PROMUL! O PROMUL é um programa de línguas da UNICENTRO, atuante nos Campus de Guarapuava, que oferece os cursos de: Alemão, Espanhol, Francês e Inglês. Nossas aulas iniciam no dia 16 de março. Para dúvidas ou maiores esclarecimentos acesse: <https://www2.unicentro.br/proec/linguas-2/> Ou entre em contato conosco pelo e-mail: promulunicentro@gmail.com ou pelo telefone 3621-1367

[Inscreva-se!](#) [Menu do evento](#)

MENU

- Informações
- Isenções

INFORMAÇÕES

Informações Gerais

- As inscrições para os cursos de idiomas do PROMUL vão de **16 de dezembro de 2019 à 10 de março de 2020**. A efetivação da matrícula se dá através do pagamento do boleto de inscrição no valor de R\$ 100,00;
- **A partir dessa edição temos uma alteração no formato de inscrições. Mesmo com o boleto pago, a matrícula só será validada a partir do momento da entrega do contrato gerado pelo sistema. Caso o mesmo não seja entregue, o participante não poderá assistir aulas. Os contratos devem ser entregues ANTES DAS AULAS COMEÇAREM, na secretaria do PROMUL (Campus Santa Cruz);**
- Os alunos que buscam a isenção de parcelas necessitam trazer os documentos comprobatórios ainda no período de inscrições, junto do contrato;
- Alunos com idade inferior a 18 anos deverão realizar a inscrição online e trazer, obrigatoriamente, o **Termo de Autorização Para Menores de Idade e a cópia do RG e do CPF, tanto do responsável quanto do aluno**. O termo de autorização fica disponível no site: <https://www2.unicentro.br/proec/linguas-2/>
- Para inscrever-se, cadastre seu endereço de e-mail, crie uma senha e siga os passos que a plataforma te dará. Após preencher seu cadastro

2. Ele te direcionará para a página demonstrada nessa imagem.

Caso você já tenha o cadastro, a única coisa que você precisa é informar o seu e-mail e senha.

Em caso de não se lembrar, nem do e-mail nem da senha, clique em “esqueceu sua senha?” ali tem um campo onde você pode informar o seu CPF que o sistema encaminha automaticamente um e-mail para recuperar a senha esquecida ao e-mail cadastrado.

Caso você não tenha ainda o cadastro, por gentileza, cadastre-se no sistema, clicando no botão “cadastre-se agora!”

evento.unicentro.br/login

SGE Unicentro :: Login

Email

Senha

Log in →

Esqueceu sua senha?

ou

Fazer login com o Google

Fazer login com o Facebook

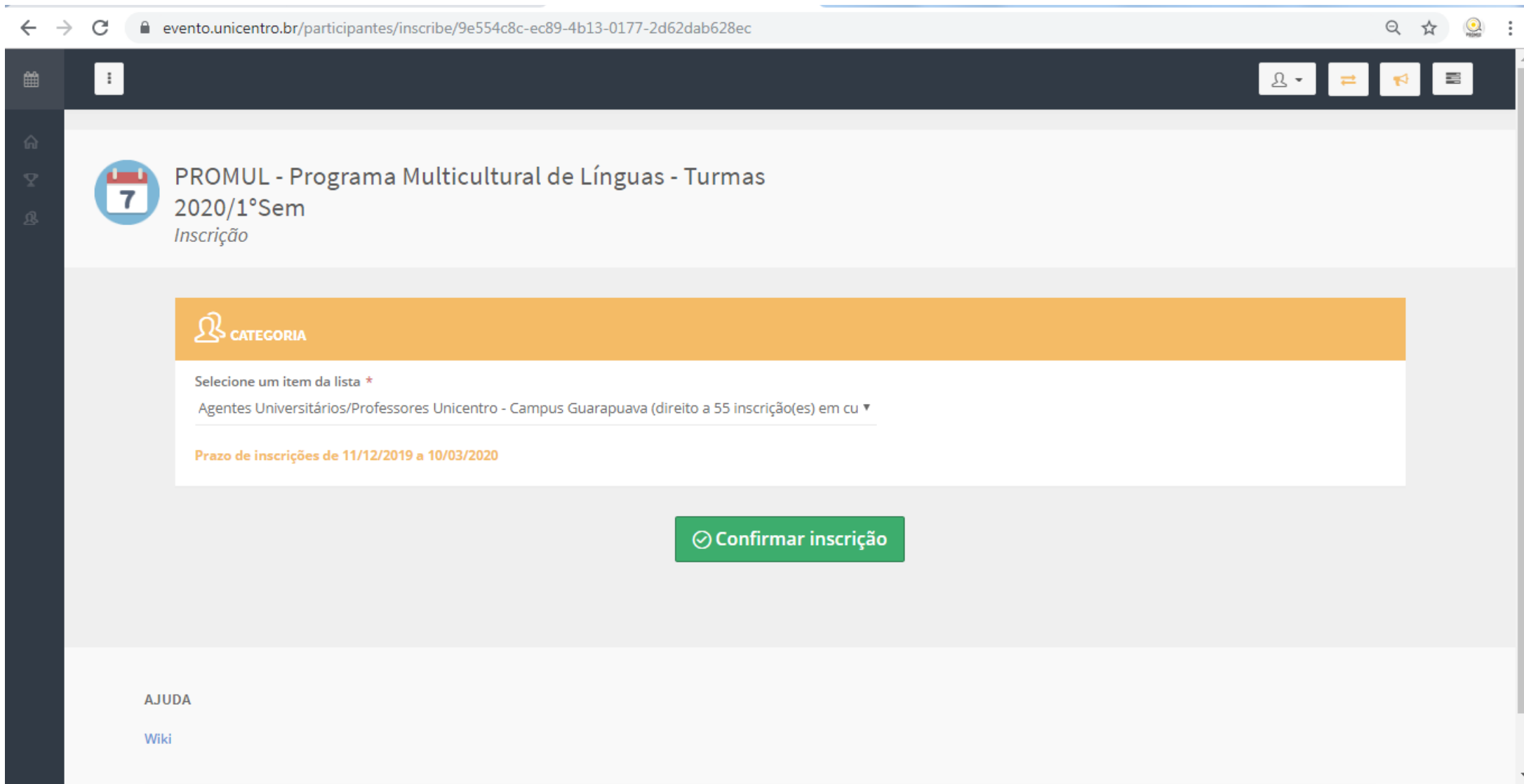
Não tem uma conta?

Cadastre-se agora


Procurando por um evento?


Eventos hospedados

5. Feito isso, você será encaminhado ao pedido de informe de categoria. Ali você informará em qual você se encaixa.



evento.unicentro.br/participantes/inscribe/9e554c8c-ec89-4b13-0177-2d62dab628ec


 **PROMUL - Programa Multicultural de Línguas - Turmas**
2020/1ºSem
Inscrição

 CATEGORIA

Selecione um item da lista *

Agentes Universitários/Professores Unicentro - Campus Guarapuava (direito a 55 inscrição(es) em cu ▼

Prazo de inscrições de 11/12/2019 a 10/03/2020

 Confirmar inscrição

AJUDA

Wiki

6. Ela te encaminhará ao menu do evento. Feito isso, clique em “Inscrição em cursos” para escolher quais serão os idiomas que você optará por fazer.

The screenshot displays the 'Menu do evento' interface. At the top left, there is a calendar icon with the number '7' and the text 'Menu do evento Principal'. Below this, the 'DADOS DA INSCRIÇÃO' section is divided into two columns. The left column, titled 'INSCRIÇÃO', shows 'Protocolo:' and 'Nome: MARIA LUIZA', with a 'Cancelar inscrição' link. The right column, titled 'CATEGORIA', shows 'Agentes Universitários/Professores Unicentro - Campus Guarapuava' and 'Direito a 55 inscrições em curso(s)'. A red arrow points from the 'Nome' field down to the 'AÇÕES DE PARTICIPANTES' section. This section contains two buttons: 'Inscrição em curso(s)' (purple) and 'Boletos e guias de pagamento' (orange). At the bottom, the 'INFORMAÇÕES DE REDES WI-FI' section includes buttons for 'CAMPUS CEDETEG', 'CAMPUS SANTA CRUZ', and 'CHAT COM A SECRETARIA'.

7 Menu do evento
Principal

DADOS DA INSCRIÇÃO

INSCRIÇÃO

Protocolo:
Nome: MARIA LUIZA
Cancelar inscrição

CATEGORIA

Agentes
Universitários/Professores
Unicentro - Campus Guarapuava
Direito a 55 inscrições em curso(s)

AÇÕES DE PARTICIPANTES

Inscrição em curso(s)

Boletos e guias de pagamento

INFORMAÇÕES DE REDES WI-FI

CAMPUS CEDETEG

CAMPUS SANTA CRUZ

CHAT COM A SECRETARIA

7. Essa será a página que você visualizará.

Primeiro, clique em “Inscrever-se”, ao lado do curso que você deseja fazer. Você verá que está inscrito em determinada língua quando a cor do botão mudar para verde, conforme ilustrado no 1º passo da imagem.

Onde tem demonstrado o tópico 2º, tem uma impressora. Clicando ali você terá acesso ao seu contrato. É de suma importância que você traga o mesmo a secretaria para confirmar a sua inscrição, antes das aulas começarem, de outra forma, sua inscrição não será validada!

evento.unicentro.br/atividades/activities-list

PROMUL - Programa Multicultural de Línguas

Inscrição realizada com sucesso

Inscrição em curso(s)

Inscrição em curso(s) do evento

Voltar

DISCIPLINAS	TÍTULO	TOTAL DE VAGAS	VAGAS RESTANTES	INSCRIÇÃO
>	Alemão nível I - Quarta-feira das 19h às 22h20	40	40	Inscrever-se
>	Alemão nível I - Quarta-feira das 8h30 às 12h	40	40	Inscrever-se
>	Alemão nível I - Sábado das 8h30 às 12h	40	40	✓ Inscrito
>	Alemão nível II - Segunda-feira das 19h às 22h20	40	40	Inscrever-se
>	Alemão nível III - Terça-feira das 19h às 22h20	40	40	Inscrever-se
>	Espanhol Conversação - Segunda e Quarta-feira das 17h às 18h40	40	40	Inscrever-se
>	Espanhol nível I - Quarta-feira das 19h às 22h20	40	40	Inscrever-se

CHAT COM A SECRETARIA

8. Feito isso, volte ao menu principal e conforme demonstrado na imagem, clique em “Boletos e Guias de Pagamento”

The screenshot displays the 'Menu do evento' (Event Menu) interface. At the top left, there is a calendar icon with the number '7' and the text 'Menu do evento Principal'. Below this, the 'DADOS DA INSCRIÇÃO' (Registration Data) section is visible, containing two columns of information:

- INSCRIÇÃO** (Registration):
 - Protocolo: **Nome: MARIA LUIZA**
 - [Cancelar inscrição](#)
- CATEGORIA** (Category):
 - Agentes Universitários/Professores Unicentro - Campus Guarapuava
 - Direito a 55 inscrições em curso(s)

A large red arrow points from the 'CATEGORIA' section down to the 'AÇÕES DE PARTICIPANTES' (Participant Actions) section. This section contains two main buttons:

- Inscrição em curso(s)** (Registration in course(s)) - represented by a purple button with a grid icon.
- Boletos e guias de pagamento** (Receipts and payment guides) - represented by an orange button with a card icon.

At the bottom of the interface, there is an 'INFORMAÇÕES DE REDES WI-FI' (Wi-Fi Network Information) section with three buttons: 'CAMPUS CEDETEG', 'CAMPUS SANTA CRUZ', and 'CHAT COM A SECRETARIA' (Chat with the Secretary).

9. Irá aparecer essa tela. Clique em “Clique aqui para Emitir”, para gerar o boleto com o valor da matrícula. Todos os alunos devem gerar esse primeiro boleto!

The screenshot shows a web application interface for 'PROMUL - Programa Multicultural de Línguas - Turmas 2020/1ºSem'. The main heading is 'Boletos e guias de pagamento' with the subtitle 'Pendências financeiras'. A prominent blue button says '→ Clique aqui para emitir ←'. Below it, a note reads: 'Antes de emitir os boletos, verifique se você se cadastrou em todas as atividades (minicursos, workshops, palestras, etc.) das quais deseja participar.' Below this is a table with the following headers: NÚMERO, EMISSÃO, VENCIMENTO, BLOQUETO, PARCELA, STATUS, VALOR, CANCELADO?, DESCRIÇÃO, and EXIBIR. Three red arrows point upwards to the 'EMISSÃO', 'BLOQUETO', and 'PARCELA' columns. The footer contains links for 'AJUDA' (Wiki), 'CONTATO' ((42) 3621-1367), and 'REDES SOCIAIS' (Facebook), along with a 'CHAT COM A SECRETARIA' button.

Pronto, sua matrícula está feita.

**Não esqueça-se do mais importante:
Trazer o contrato, e claro, pagar a
taxa de inscrição.**

Boas aulas!