


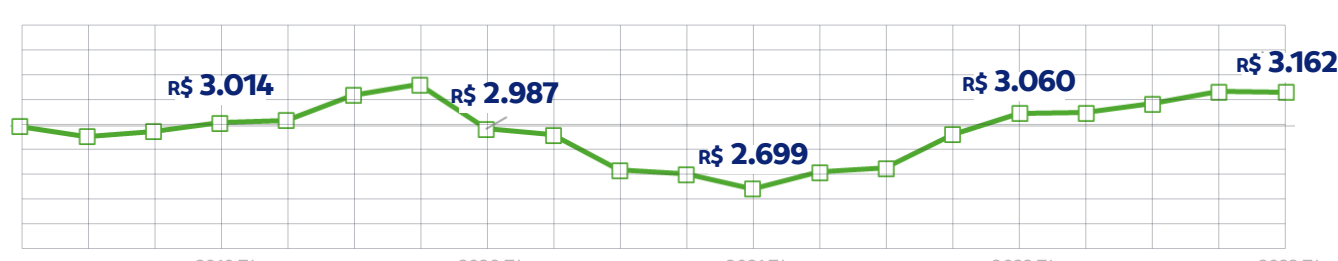
RENDIMENTO MÉDIO REAL DOS EMPREENDEDORES NO BRASIL



Este estudo teve como objetivo **identificar os resultados e padrões de evolução do Rendimento Médio Mensal Real do Empreendedor**, buscando desenvolver a sensibilidade sobre as suas tendências e variações ao longo do tempo.

Rendimento Médio Real dos Donos de Negócio no Brasil

Brasil, 2019 T4 - 2023 T4



Rendimento Médio Real cresceu

1,2% ao ano

Acumulado em 4 anos cresceu

4,9%

Em termos acumulados no período de 4 anos, o **Rendimento Médio Real do Dono de Negócio** foi puxado pelos seguintes vetores:

Trabalha no Domicílio
28,7%

Mora no Centro-Oeste
26,2%

Tem entre 18 e 29 anos
23,2%

Setor de Agropecuária
12,9%

Trabalha por Conta Própria
11,3%

Trabalha entre 45-49 horas
10,4%

Entre os negros
11,7%

Diminuiu a diferença entre brancos e negros de **108% para 87%**

Entre as mulheres
5,7%

Diminuiu a diferença entre homens e mulheres de **32% para 30%**

Analisando apenas os dados no 4º Trimestre de 2023, **observamos que o Rendimento Médio Real do Dono de Negócio:**

Nível Superior é **6,1x maior** que os Sem Instrução

Entre 30-50 anos ficou **4,3x maior** que entre 14-17 anos

Empregadores **3,1x maior** que os Conta Própria

No Distrito Federal **3x maior** que no Maranhão

DN com CNPJ **3x maior** que os DN Sem CNPJ

Que trabalha 49h+ **82% maior** que quem trabalha 14h semanais

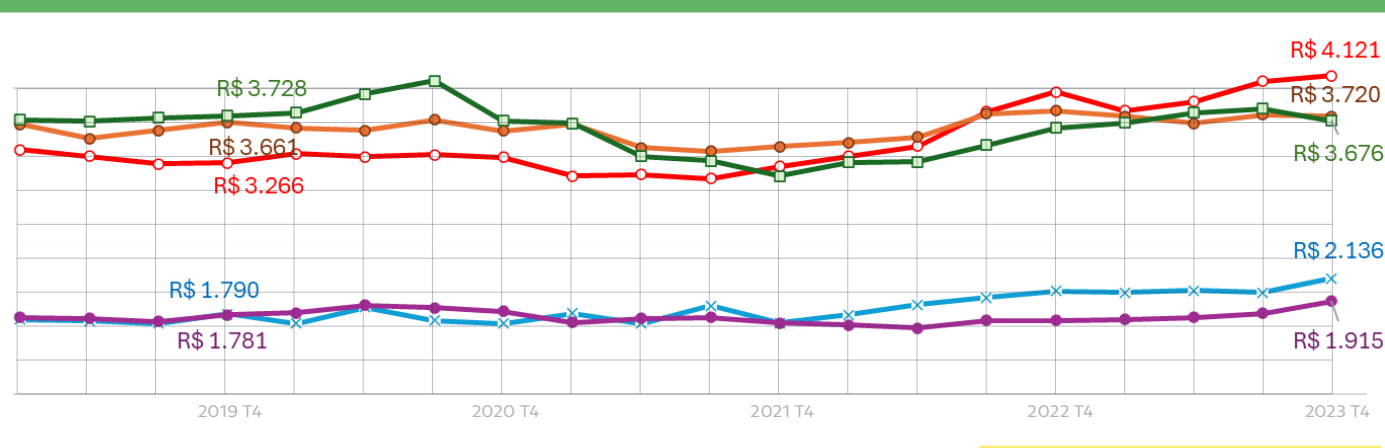
Setor de Serviços **71% maior** que agropecuária

DN com Previdência **40% maior** que os DN sem Previdência

Empresas com 51 ou + empregados tem o maior Rendimento Médio **R\$ 20.414**

Rendimento Médio Real dos Donos de Negócio, por Grandes Regiões

Brasil, 2019 T4 - 2023 T4



Centro-Oeste ultrapassou Sudeste (2021) e Sul (2022)

Mais informações em datasebrae.com.br