EMPREENDEDORIMO POR FAIXA DE RENDA DOMICILIAR *PER CAPITA* NO BRASIL

SEBRAE

Setembro/2024

O enfoque no Empreendedorismo por Faixa de Renda Domiciliar *per capita* é feito através do conceito de Donos de Negócio (DN) como trabalho principal.
Esse conceito é definido como a posição de ocupação caracterizada como: Empregador (que possuem pelo menos um empregado) ou Conta Própria (sozinhos ou com sócios que não possuem empregados) com ou sem CNPJ.

O número de empreendedores cresceu em quase todas as faixas de rendimento domiciliar ***per capita*** (RDPC), com exceção da faixa que tem RDPC abaixo do valor do corte do Programa Bolsa Família. Esse público teve uma queda de 75,2%, reduzindo de 1,8 milhões de donos de negócio nessa situação em 2012 para apenas 436 mil em 2023.

Outro destaque é que **as faixas intermediárias com renda domiciliar per capita entre meio e um salário mínimo e entre 1 e 2 salários mínimos são as faixas majoritárias de empreendedores em todo o período de 2012 a 2023**, e também são as faixas de renda que mais tiveram crescimento, com aumentos de 32,61% e 42,97%, respectivamente.

PBF = Programa Bolsa Família*
SM = Salário Mínimo
RDPC = Renda Domiciliar *Per Capita*

*Valor de corte para o ano em questão

DONOS DE NECÓCIO, EM NÚMEROS ABSOLUTOS, POR FAIXA RENDA E POR ANO

2012-2023

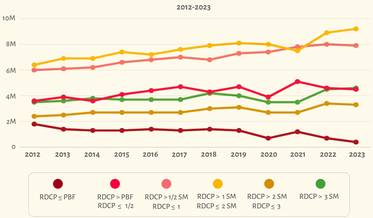

TOTAL DE EMPREENDEDORES

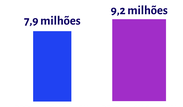

57,1 % do total de empreendedores

PERFIL

A maioria é homem[1] e chefe de família[2]

[1] Acima de 60% em todas as faixas
[2] Acima de 50% em todas as faixas

Negros são maioria nas faixas de renda até 1 SM

Jovens de até 24 anos tem maior proporção conforme menor o RDPC

CONCENTRAÇÃO POR REGIÃO



Aumento da participação da região Sudeste em todas as faixas, onde a participação dessa região na faixa PBF foi de 10% em 2012 para 18,9% em 2023.

PARTICIPAÇÃO POR SETOR

Quanto menor o RDPC do empreendedor, maior a participação no setor de Agropecuária e menor a participação no setor de Serviços.

FAIXA PBF

36,3% de participação na **Agropecuária**

26,7% de participação no setor de **Serviços**

FAIXA RDPC ACIMA DE 3 SM

5,7% de participação na **Agropecuária**

61,1% de participação no setor de **Serviços**

ESCOLARIDADE

Ensino Fundamental Incompleto
Maioria são empreendedores com **RDPC de até 1/2 SM**

Ensino Médio Completo
Maioria são empreendedores com **RDPC entre 1/2 SM e 2 SM**

Ensino Superior Incompleto ou mais
Maioria são empreendedores com **RDPC acima de 2 SM**

Mulheres empreendedoras possuem melhor escolaridade em todas as faixas de renda em comparação com os homens.

RENDIMENTO

Aumento de
96%
no rendimento médio **para empreendedores com RDPC acima de 3 SM**

Aumento máximo do rendimento
74,71%
para todas as faixas abaixo de 2 SM

Demais faixas tiveram crescimentos menores.

O aumento do rendimento dos negros empreendedores foi maior do que os brancos em quase todas as faixas de renda.

Porém o Rendimento Médio dos DNs com RDPC > 3 SM foi de **R$ 10.242,90 para os brancos e de R$ 8.065,05 para o negros em 2023**

FAIXA PBF
37,54% para negros
20,22% para brancos

FAIXA RDPC MAIOR QUE 3 SM
87,21% para negros
85,55% para brancos

FORMALIZAÇÃO

Formalização e contribuição previdenciária aumentam conforme o RDPC.

	FAIXA PBF*	FAIXA RDPC MAIOR QUE 3 SM
FORMALIZAÇÃO	2,8%	66,7%
CONTRIBUIÇÃO	9,2%	65,7%

*Aumento da formalização e de contribuição de 1,2 e 3,1 pontos percentuais entre 2012 e 2023 na faixa PBF

Mais de
90%
de empreendedores são **Conta Própria** nas faixas RDPC abaixo de 1 SM

FAIXA PBF	≤ 1 SM	1/2 SM e ≤ 1 SM
99,4%	97,3%	92,9%

POSIÇÃO NO DOMICÍLIO

Nas faixas inferiores, as mulheres empreendedoras assumem mais a posição de chefe de família, invertendo essa posição como cônjuge em faixas de renda superiores.

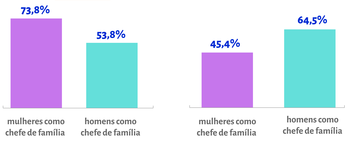

Mais informações em **datasebrae.com.br**

Estratégia em movimento | 0800 570 0800 | www.sebrae.com.br

SEBRAE

Unidade de Estratégia e Transformação

Gerente
André Spinola

Coordenador do Núcleo de Pesquisa e Gestão do Conhecimento
Kennyston Costa Largo

Gerente adjunto
Aretha Alexandra Pedroso Guimarães
Trindade Zanlenga

Equipe Técnica
Eloá Sales Davanzo
Felipe Marcel Neves
Jonatas Silva do Espírito Santo
Juliana Borges Vaz
Lauana Rossetto Lazaretti
Lucas Souza Neves

Infografia e Diagramação
Simy Vasconcelos

Fonte: Empreendedorismo por faixa de renda domiciliar per capita. Sebrae, 2024.

Nota: Dados da Pesquisa Nacional por Amostra de Domicílios Contínua Anual (PNADCA) de 2012 a 2023.