

# Panorama dos Municípios Capixabas



*Santa Teresinha*

outubro de 2024

**SEBRAE**

# População

## Santa Teresa



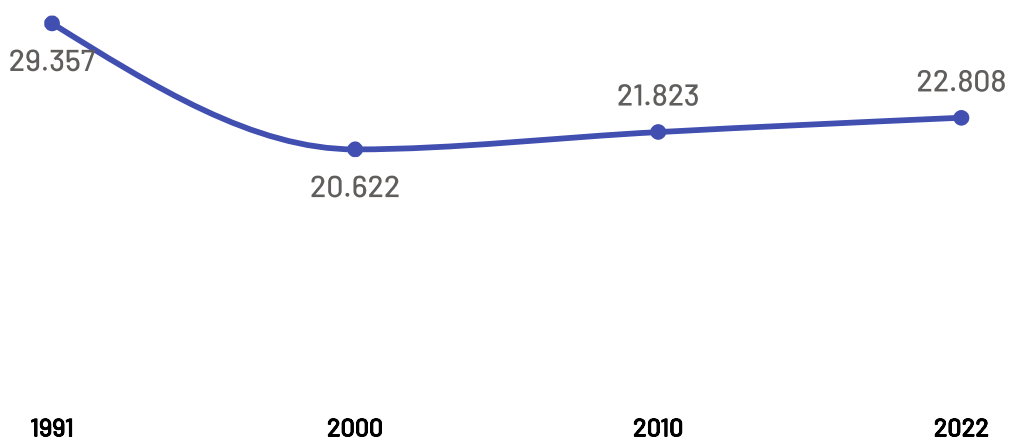
Variação Populacional  
2010-2022

**4,5%**

População - Censo  
2022

**22,81 Mil**

### População por Censo



De acordo com o último censo realizado em 2022 pelo Instituto Brasileiro de Geografia e Estatística (IBGE), o município de Santa Teresa possui uma população de 22.808 pessoas. Com este dado, o município registrou um aumento populacional de 4,51% em relação ao censo realizado anteriormente no ano de 2010.

# Produto Interno Bruto

## Santa Teresa

PIB

**R\$ 577,19 Milhões**

PIB per Capita

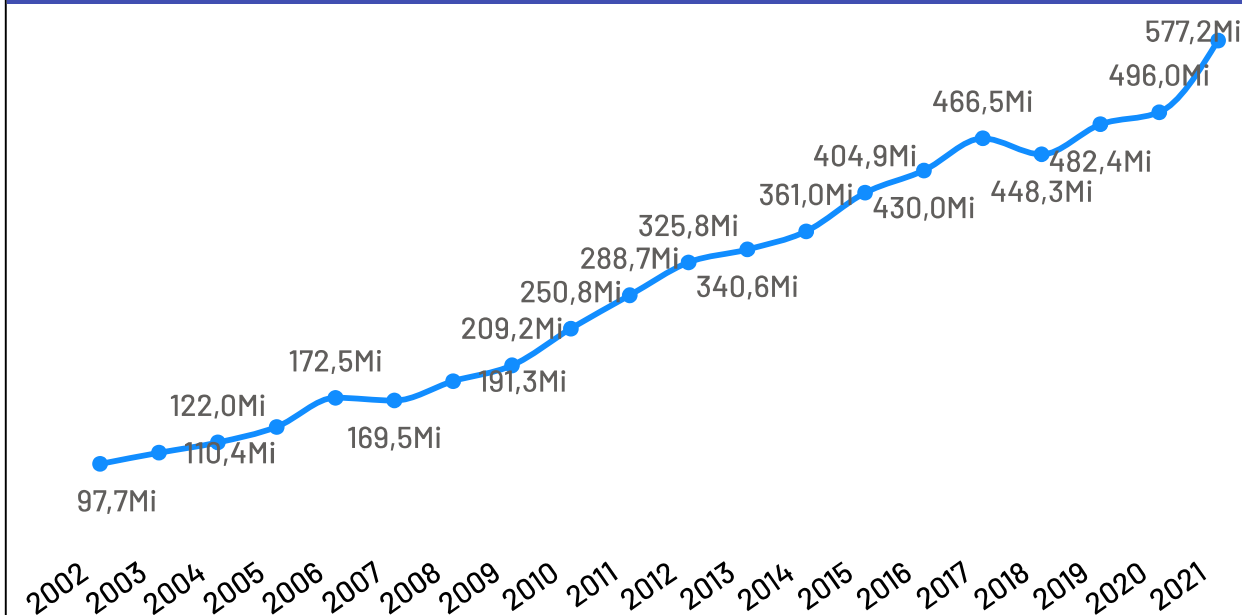
**R\$ 24.197,59**

Participação no PIB do ES

**0,32%**

No ano de 2021, o Produto Interno Bruto do município de Santa Teresa totalizou o valor de R\$577.185.000, o que equivale a uma participação de 0,32% no PIB do Espírito Santo

PIB por ano



# Empresas Santa Teresa

Total de Empresas  
Ativas

**2.993**

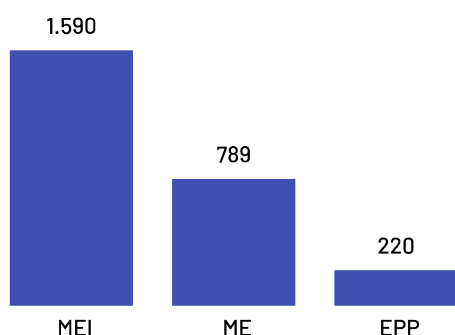
Pequenos  
Negócios

**2.599**

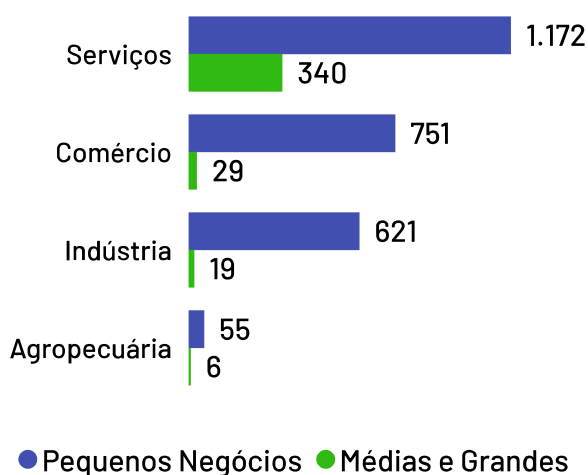
Participação dos  
PN no Total

**86,84%**

## Pequenos Negócios por Porte



## Empresas ativas por setor



## Top 10 Segmentos

(Pequenos Negócios)

Segmentos	PN
Casa e construção	472
Serviços de alimentação	302
Alimentos e bebidas	281
Moda	230
Serviços empresariais	179
Beleza	152
Saúde	134
Veículos e peças	118
Turismo	87
Serviços pessoais	72

De acordo com dados da Receita Federal de outubro de 2024, no município de Santa Teresa existem 2.993 empresas, das quais 2.599 são pequenos negócios, o que representa 86,84% da quantidade total de empresas. Os segmentos de atividades econômicas que mais se destacam em número de Pequenos Negócios são: Casa e construção, Serviços de alimentação, Alimentos e bebidas.

# Empreendimentos Rurais

## Santa Teresa

### Estabelecimentos Rurais

2.012

### Ranking - Atividades Econômicas

Atividades	Total
Produção de lavouras permanentes	1.535
Horticultura e floricultura	151
Pecuária e criação de outros animais	143
Produção de lavouras temporárias	88
Produção florestal florestas plantadas	82
Produção de sementes e mudas certificadas	8
Aquicultura	3
Produção florestal florestas nativas	2

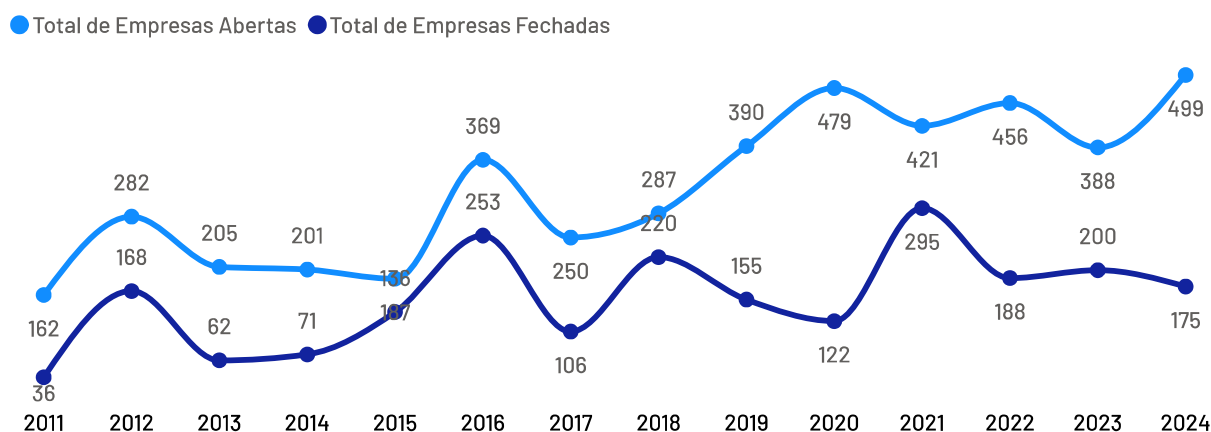
Além do universo dos Pequenos Negócios, o município conta com 2.012 estabelecimentos rurais, que também compõem o público-alvo do Sebrae.

De acordo com dados Censo Agropecuário de 2017, as principais atividades produtivas desempenhadas nestes estabelecimentos são:

Produção de lavouras permanentes e Horticultura e floricultura.

## Abertura e Fechamento de Empresas

### Total de empresas abertas e fechadas por ano



\*Dados até outubro de 2024

# Empregados

## Santa Teresa



De acordo com as últimas informações disponíveis na base de dados do Registro Anual de Informações Sociais (RAIS), no ano de 2022, as empresas do município Santa Teresa possuíam um total de 5.095 empregados, dos quais 61,94% são empregados por pequenos negócios.

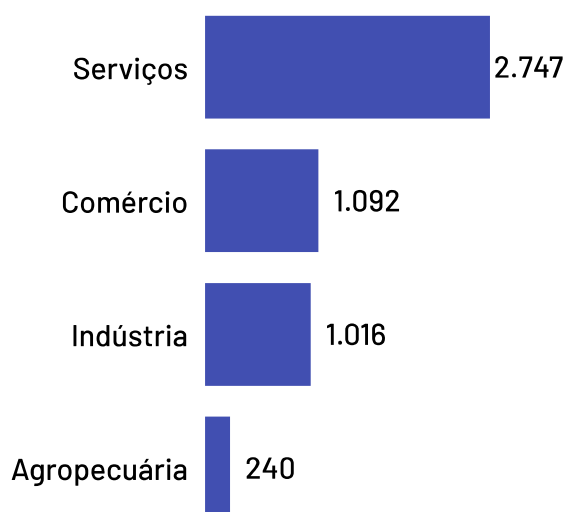
Se analisando apenas o recorte das empresas mercantis (ou seja, sem fins lucrativos), o percentual de empregados pro pequenos negócios sobe para 94,12%.

### Total de Empregados

5.095

Dos quais 2.994 são empregados em empresas mercantis

### Total de Empregados por Setor



Pequenos negócios = 3.156

EPP = 1.339

+

ME = 1.817

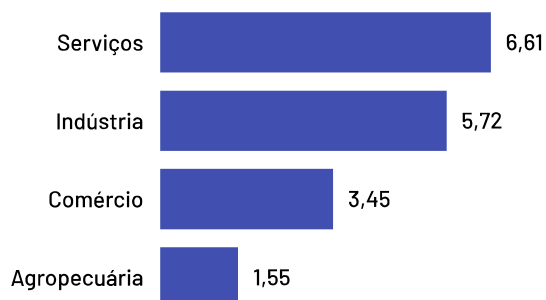
MGEs = 1.939

Médias = 106

+

Grandes = 1.833

### Média de Empregados por Estabelecimento e Setor

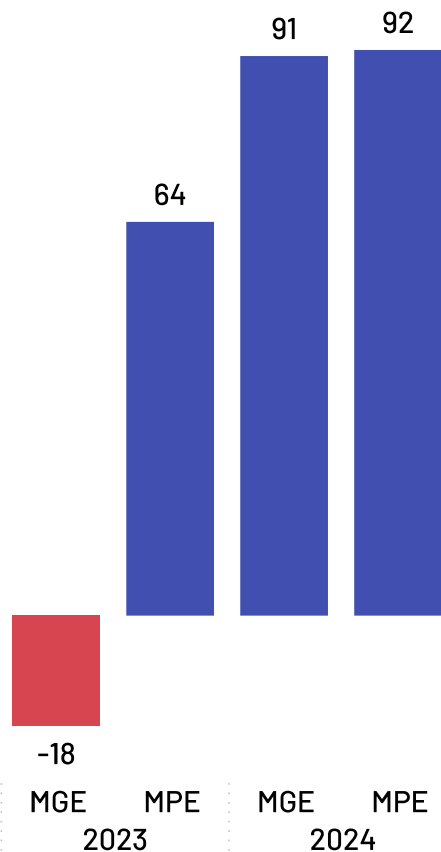


\*Caso haja diferença entre o total de empregados e a soma de empregados por porte, deve-se ao quantitativo de empregados com porte "Não Identificado" na base da RAIS

# Saldo de Empregos

## Santa Teresa

### Saldo de empregos por ano



\*Saldos até setembro de 2024

\*Excluídos saldos da Adm. Pública, Instituições sem fins lucrativos, CPF e não informados.

### Saldo de empregos 2024

166

\*A diferença entre o saldo total em relação à soma de "MPE" e "MGE", deve-se aos saldos da Adm. Pública, Sem Fins Lucrativos e CPF que não estão apresentados nesta análise.

### Saldo de empregos MPEs 2024

92

### Saldo de empregos MGEs 2024

91

### Ranking

Saldo de empregos em 2024 por setor

Sector Sebrae	Saldo empregos 2024
Serviços	164
Comércio	11
Indústria	8
Agropecuária	-17

Segundo dados do Cadastro Geral de Empregados e Desempregados, o saldo de empregos (total de admissões menos total de demissões) do ano de 2024 foi positivo no município de Santa Teresa.

O setor de maior destaque foi o de Serviços.

As MPE foram responsáveis por 46% do saldo deste setor no período.



Acesse o site [es.sebrae.com.br](http://es.sebrae.com.br)  
e acompanhe nossas redes sociais:



@sebrae-es



@sebrae.es



@sebrae-es



@sebraeespiritosanto



**0800 570 0800**

Atendimento 24 horas