

# Panorama dos Municípios Capixabas



Serra

outubro de 2024

**SEBRAE**

# População

## Serra



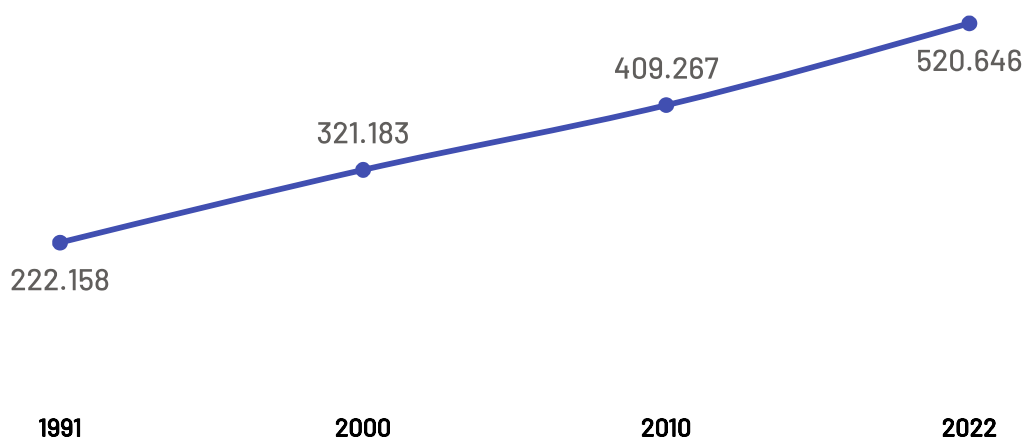
Variação Populacional  
2010-2022

**27,2%**

População - Censo  
2022

**520,65 Mil**

### População por Censo



De acordo com o último censo realizado em 2022 pelo Instituto Brasileiro de Geografia e Estatística (IBGE), o município de Serra possui uma população de 520.646 pessoas. Com este dado, o município registrou um aumento populacional de 27,21% em relação ao censo realizado anteriormente no ano de 2010.

# Produto Interno Bruto

## Serra

PIB

R\$ 37,28 Bilhões

PIB per Capita

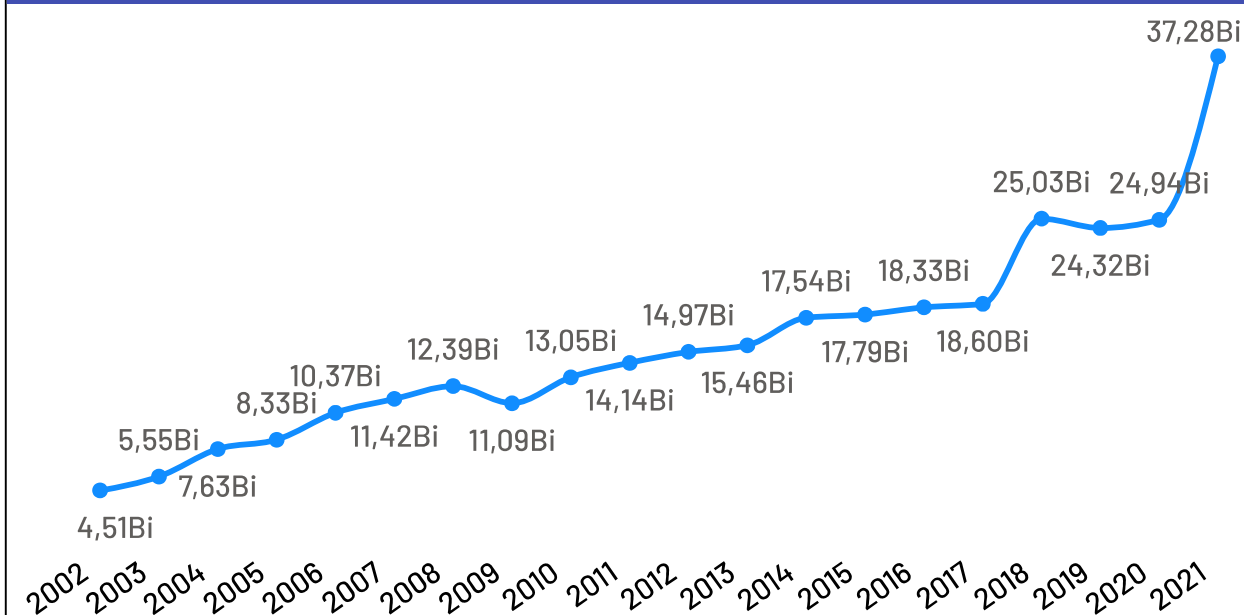
R\$ 69.452,01

Participação no PIB do ES

16,49%

No ano de 2021, o Produto Interno Bruto do município de Serra totalizou o valor de R\$37.279.406.000, o que equivale a uma participação de 16,49% no PIB do Espírito Santo

PIB por ano



# Empresas Serra

Total de Empresas  
Ativas

71.030

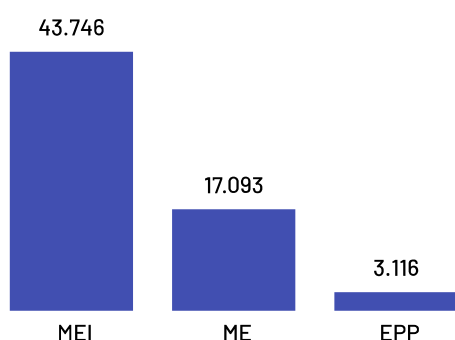
Pequenos  
Negócios

63.955

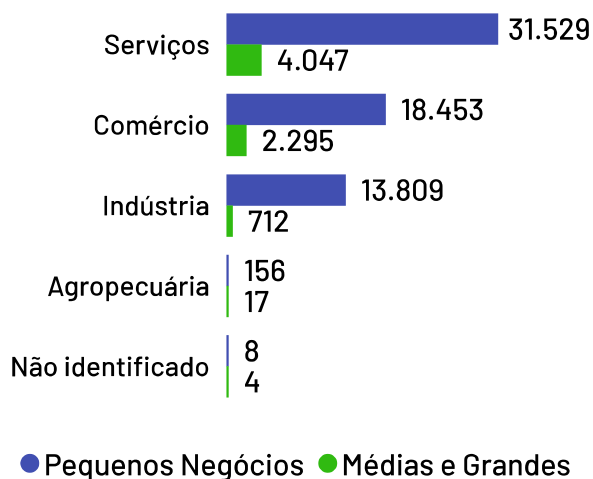
Participação dos  
PN no Total

90,04%

## Pequenos Negócios por Porte



## Empresas ativas por setor



## Top 10 Segmentos

(Pequenos Negócios)

| Segmentos               | PN    |
|-------------------------|-------|
| Casa e construção       | 9.556 |
| Logística e transporte  | 6.363 |
| Serviços de alimentação | 5.539 |
| Moda                    | 5.426 |
| Serviços empresariais   | 5.349 |
| Beleza                  | 4.909 |
| Alimentos e bebidas     | 4.796 |
| Veículos e peças        | 3.491 |
| Saúde                   | 2.414 |
| Educação                | 2.294 |

De acordo com dados da Receita Federal de outubro de 2024, no município de Serra existem 71.030 empresas, das quais 63.955 são pequenos negócios, o que representa 90,04% da quantidade total de empresas. Os segmentos de atividades econômicas que mais se destacam em número de Pequenos Negócios são: Casa e construção, Logística e transporte, Serviços de alimentação.

# Empreendimentos Rurais

## Serra

### Estabelecimentos Rurais

269

### Ranking - Atividades Econômicas

| Atividades                             | Total |
|--|-------|
| Pecuária e criação de outros animais   | 191   |
| Produção de lavouras permanentes       | 58    |
| Produção de lavouras temporárias       | 9     |
| Horticultura e floricultura            | 4     |
| Produção florestal florestas plantadas | 4     |
| Aquicultura                            | 2     |
| Produção florestal florestas nativas   | 1     |

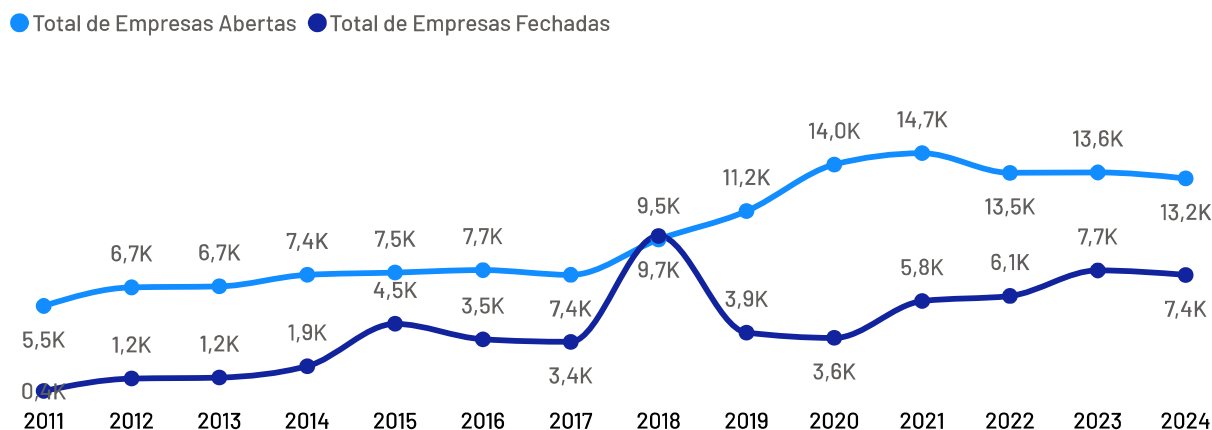
Além do universo dos Pequenos Negócios, o município conta com 269 estabelecimentos rurais, que também compõem o público-alvo do Sebrae.

De acordo com dados Censo Agropecuário de 2017, as principais atividades produtivas desempenhadas nestes estabelecimentos são:

Pecuária e criação de outros animais e Produção de lavouras permanentes.

## Abertura e Fechamento de Empresas

### Total de empresas abertas e fechadas por ano



\*Dados até outubro de 2024

# Empregados Serra



De acordo com as últimas informações disponíveis na base de dados do Registro Anual de Informações Sociais (RAIS), no ano de 2022, as empresas do município Serra possuíam um total de **154.314** empregados, dos quais **37,94%** são empregados por pequenos negócios.

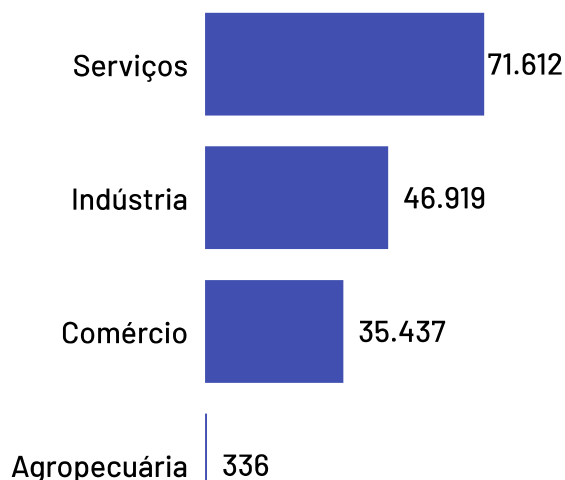
Se analisando apenas o recorte das empresas mercantis (ou seja, sem fins lucrativos), o percentual de empregados pro pequenos negócios **sobe para 40,01%**.

Total de Empregados

**154.314**

Dos quais **136.438** são empregados em empresas mercantis

Total de Empregados por Setor



Pequenos negócios = 58.554

EPP = 35.323

+

ME = 23.221

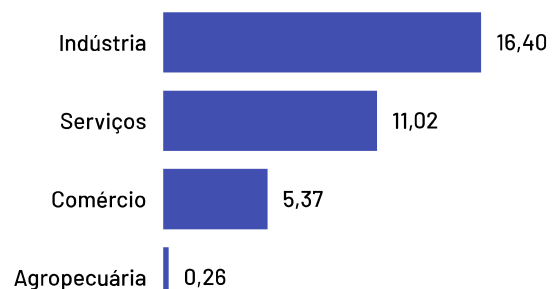
MGEs = 95.760

Médias = 26.762

+

Grandes = 68.998

Média de Empregados por Estabelecimento e Setor

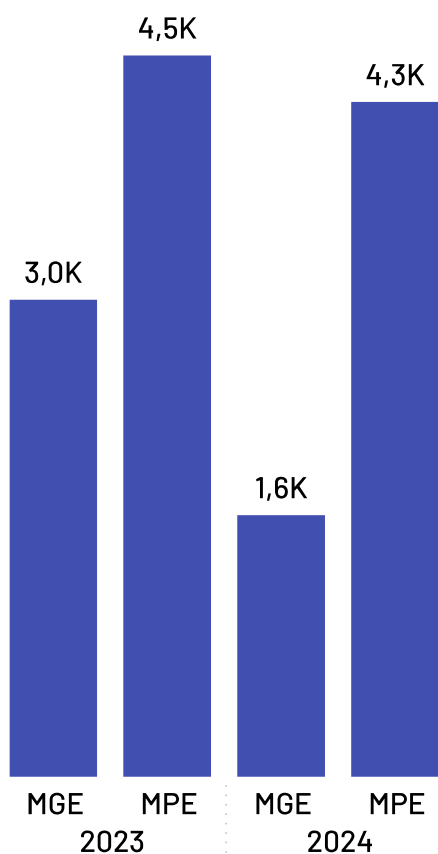


\*Caso haja diferença entre o total de empregados e a soma de empregados por porte, deve-se ao quantitativo de empregados com porte "Não Identificado" na base da RAIS

# Saldo de Empregos

## Serra

### Saldo de empregos por ano



\*Saldos até setembro de 2024

\*Excluídos saldos da Adm. Pública, Instituições sem fins lucrativos, CPF e não informados.

### Saldo de empregos 2024

6.029

\*A diferença entre o saldo total em relação à soma de "MPE" e "MGE", deve-se aos saldos da Adm. Pública, Sem Fins Lucrativos e CPF que não estão apresentados nesta análise.

### Saldo de empregos MPEs 2024

4.251

### Saldo de empregos MGEs 2024

1.647

### Ranking

Saldo de empregos em 2024 por setor

| Sector Sebrae    | Saldo empregos 2024 |
|------------------|---------------------|
| Serviços         | 2.967               |
| Indústria        | 2.466               |
| Comércio         | 579                 |
| Agropecuária     | 17                  |
| Não identificado | -3                  |

Segundo dados do Cadastro Geral de Empregados e Desempregados, o saldo de empregos (total de admissões menos total de demissões) do ano de 2024 foi positivo no município de Serra.

O setor de maior destaque foi o de Serviços.

As MPE foram responsáveis por 72% do saldo deste setor no período.



Acesse o site [es.sebrae.com.br](http://es.sebrae.com.br)  
e acompanhe nossas redes sociais:



@sebrae-es



@sebrae.es



@sebrae-es



@sebraeespiritosanto



0800 570 0800

Atendimento 24 horas