

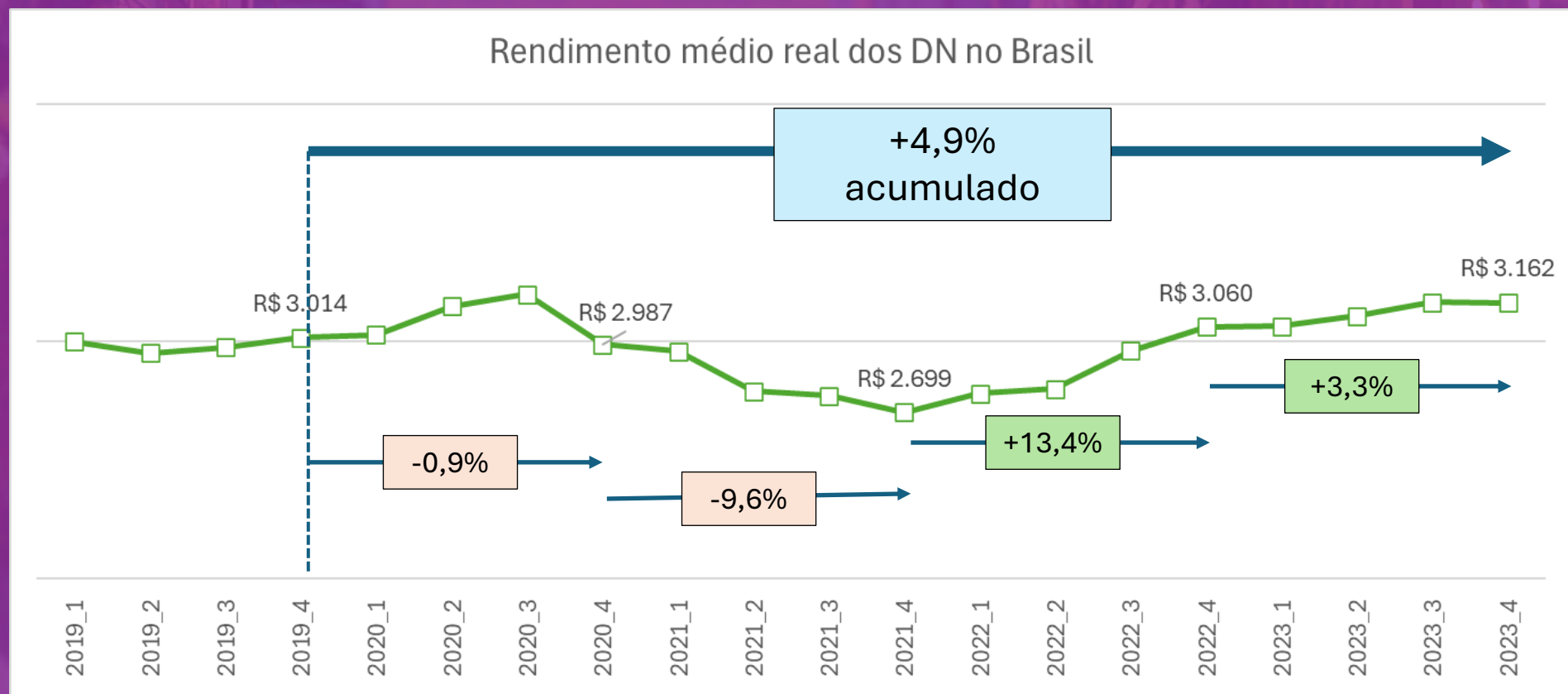


KR02-Rendimento Médio Real dos Empreendedores no Brasil

Outubro 2024

- Objetivos:
 - ✓ Identificar os resultados da evolução recente do OKR “*RENDIMENTO MÉDIO MENSAL REAL DO EMPREENDEDOR*”, definido com um dos 17 objetivos estratégicos a serem monitorados pelo planejamento estratégico do SEBRAE até 2035.
 - ✓ Identificar os padrões de evolução, desenvolver a sensibilidade sobre as variações dessa variável ao longo do tempo e suas tendências
- Metodologia:
 - ✓ Base de dados utilizada: PNADC trimestral.
 - ✓ Variável de análise: Rendimento médio real dos DN (Rmed)
 - ✓ Valores deflacionados pelo IPCA, com base em “valores constantes” de dez/23
 - ✓ Donos de Negócios = Empregadores + Conta Própria
 - ✓ Período de abrangência dos dados: 2019-2023

Rendimento médio real dos DN (2019-2023)



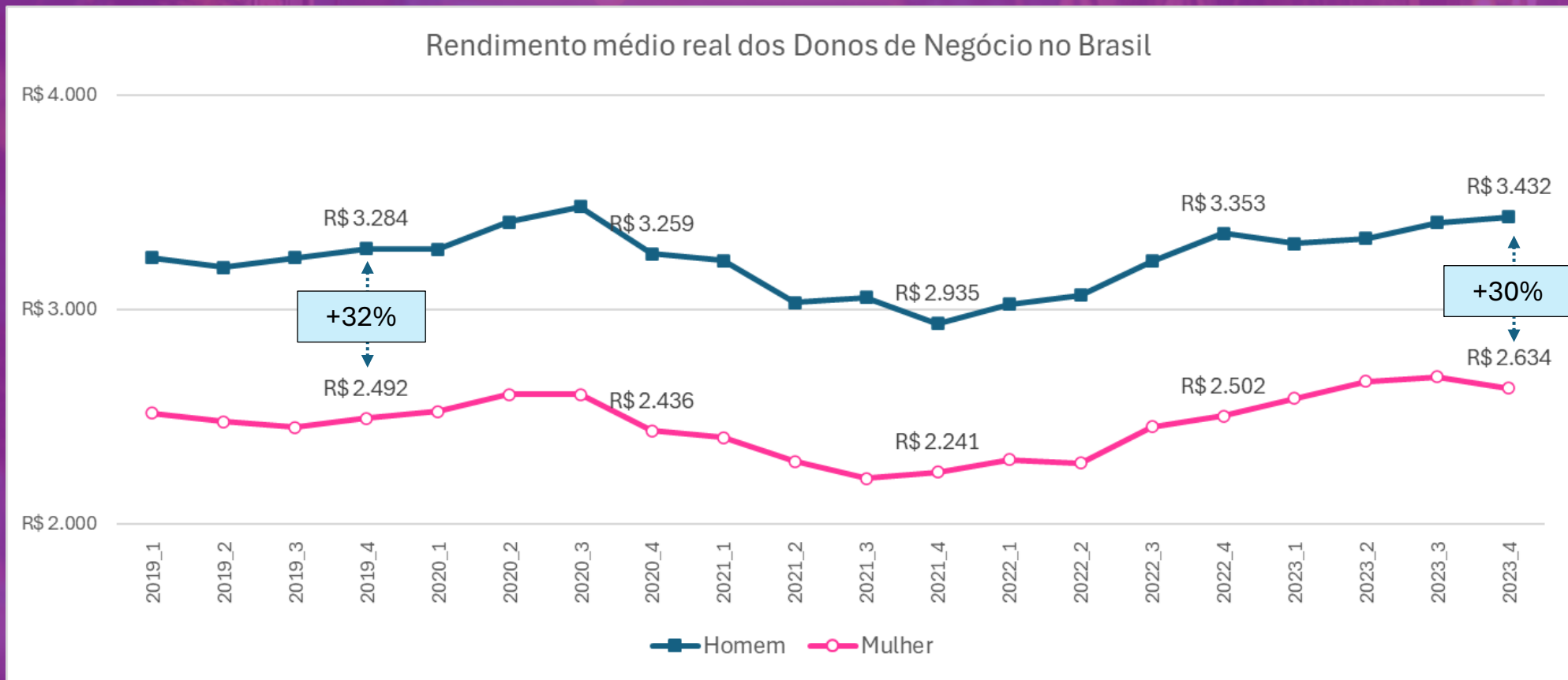
No Brasil, entre IV trim/19 e IV trim/23, o rendimento médio real dos DN cresceu de forma acumulada 4,9% (média de 1,2% a.a.)

Rendimento médio real dos DN - UF (2019-2023)

	IV trim 2019	IV trim 2023
UF	DN	DN
AC	R\$ 1.939	R\$ 2.034
AL	R\$ 1.871	R\$ 1.810
AM	R\$ 1.536	R\$ 1.928
AP	R\$ 1.666	R\$ 2.098
BA	R\$ 1.751	R\$ 1.864
CE	R\$ 2.012	R\$ 1.852
DF	R\$ 4.220	R\$ 4.742
ES	R\$ 2.867	R\$ 3.176
GO	R\$ 2.958	R\$ 3.970
MA	R\$ 1.470	R\$ 1.549
MG	R\$ 2.783	R\$ 2.925
MS	R\$ 3.266	R\$ 4.006
MT	R\$ 3.218	R\$ 4.029
PA	R\$ 1.650	R\$ 1.958

	IV trim 2019	IV trim 2023
UF	DN	DN
PB	R\$ 1.785	R\$ 2.567
PE	R\$ 1.887	R\$ 1.939
PI	R\$ 1.218	R\$ 2.065
PR	R\$ 3.731	R\$ 3.696
RJ	R\$ 3.207	R\$ 3.451
RN	R\$ 2.193	R\$ 2.543
RO	R\$ 2.583	R\$ 2.752
RR	R\$ 2.217	R\$ 2.173
RS	R\$ 3.562	R\$ 3.660
SC	R\$ 3.713	R\$ 3.844
SE	R\$ 1.626	R\$ 1.567
SP	R\$ 4.506	R\$ 4.140
TO	R\$ 2.341	R\$ 3.172
Total Geral	R\$ 3.014	R\$ 3.162

BRASIL-Evolução por SEXO (2019-2023)



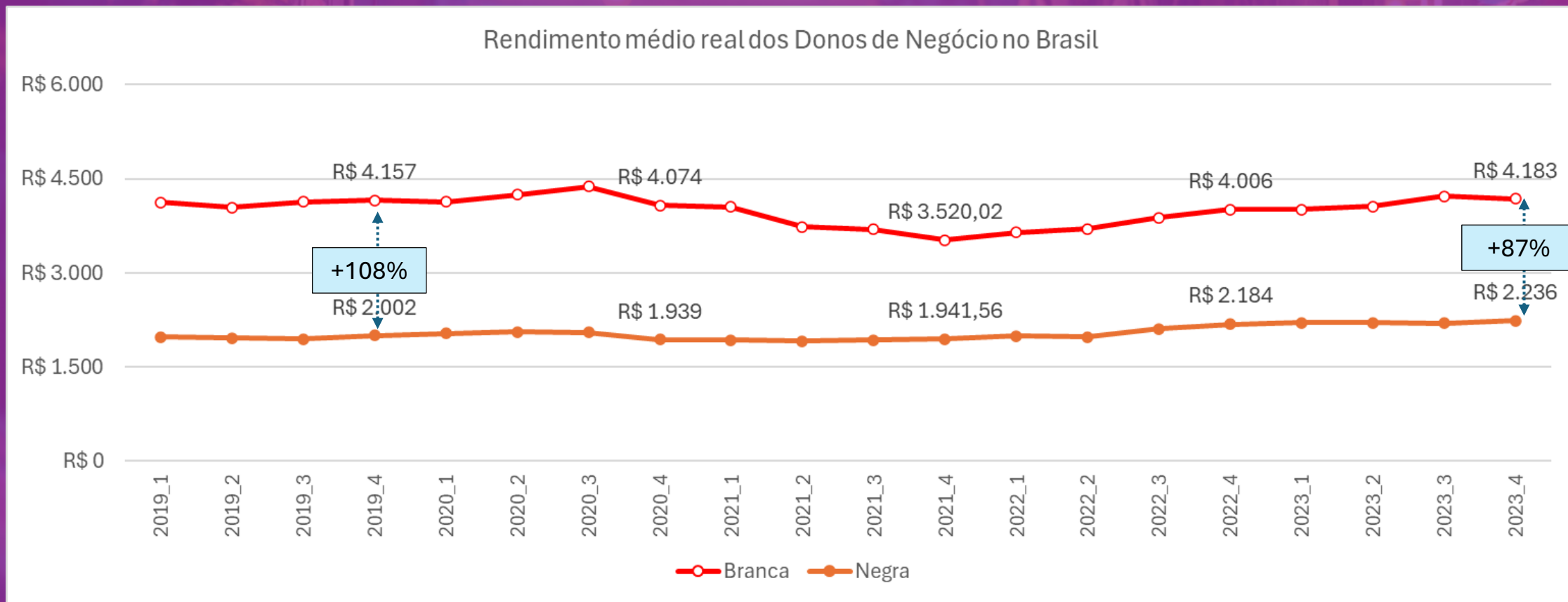
No Brasil, entre IV trim/19 e IV trim/23, o rendimento dos DN homens cresceu 4,5% e das mulheres 5,7%. Apesar disso, no último trimestre da série, os homens continuavam ganhando 30% acima das mulheres (contra 32% a mais no IV trim/2019)

Evolução por SEXO - UF (2019-2023)

UF	IV trim 2019			IV trim 2023		
	Homem	Mulher	Total	Homem	Mulher	Total
AC	R\$ 2.051	R\$ 1.605	R\$ 1.939	R\$ 2.022	R\$ 2.072	R\$ 2.034
AL	R\$ 1.957	R\$ 1.703	R\$ 1.871	R\$ 1.964	R\$ 1.522	R\$ 1.810
AM	R\$ 1.532	R\$ 1.546	R\$ 1.536	R\$ 1.984	R\$ 1.796	R\$ 1.928
AP	R\$ 1.777	R\$ 1.383	R\$ 1.666	R\$ 2.148	R\$ 1.998	R\$ 2.098
BA	R\$ 1.989	R\$ 1.294	R\$ 1.751	R\$ 2.078	R\$ 1.427	R\$ 1.864
CE	R\$ 2.265	R\$ 1.599	R\$ 2.012	R\$ 2.086	R\$ 1.420	R\$ 1.852
DF	R\$ 4.615	R\$ 3.536	R\$ 4.220	R\$ 5.329	R\$ 3.618	R\$ 4.742
ES	R\$ 3.102	R\$ 2.424	R\$ 2.867	R\$ 3.358	R\$ 2.822	R\$ 3.176
GO	R\$ 3.199	R\$ 2.473	R\$ 2.958	R\$ 4.533	R\$ 2.862	R\$ 3.970
MA	R\$ 1.570	R\$ 1.276	R\$ 1.470	R\$ 1.707	R\$ 1.235	R\$ 1.549
MG	R\$ 3.058	R\$ 2.194	R\$ 2.783	R\$ 3.104	R\$ 2.483	R\$ 2.925
MS	R\$ 3.787	R\$ 2.372	R\$ 3.266	R\$ 4.581	R\$ 3.024	R\$ 4.006
MT	R\$ 3.551	R\$ 2.436	R\$ 3.218	R\$ 4.451	R\$ 3.083	R\$ 4.029
PA	R\$ 1.751	R\$ 1.415	R\$ 1.650	R\$ 2.135	R\$ 1.614	R\$ 1.958

UF	IV trim 2019			IV trim 2023		
	Homem	Mulher	Total	Homem	Mulher	Total
PB	R\$ 1.875	R\$ 1.595	R\$ 1.785	R\$ 2.870	R\$ 1.942	R\$ 2.567
PE	R\$ 2.071	R\$ 1.540	R\$ 1.887	R\$ 2.109	R\$ 1.557	R\$ 1.939
PI	R\$ 1.321	R\$ 1.036	R\$ 1.218	R\$ 2.344	R\$ 1.511	R\$ 2.065
PR	R\$ 4.100	R\$ 2.977	R\$ 3.731	R\$ 4.041	R\$ 2.981	R\$ 3.696
RJ	R\$ 3.516	R\$ 2.660	R\$ 3.207	R\$ 3.825	R\$ 2.852	R\$ 3.451
RN	R\$ 2.379	R\$ 1.853	R\$ 2.193	R\$ 2.673	R\$ 2.278	R\$ 2.543
RO	R\$ 2.779	R\$ 2.030	R\$ 2.583	R\$ 2.884	R\$ 2.354	R\$ 2.752
RR	R\$ 2.238	R\$ 2.170	R\$ 2.217	R\$ 2.295	R\$ 1.864	R\$ 2.173
RS	R\$ 4.006	R\$ 2.689	R\$ 3.562	R\$ 3.863	R\$ 3.296	R\$ 3.660
SC	R\$ 4.092	R\$ 2.960	R\$ 3.713	R\$ 4.235	R\$ 3.131	R\$ 3.844
SE	R\$ 1.884	R\$ 1.162	R\$ 1.626	R\$ 1.788	R\$ 1.184	R\$ 1.567
SP	R\$ 4.909	R\$ 3.803	R\$ 4.506	R\$ 4.509	R\$ 3.482	R\$ 4.140
TO	R\$ 2.508	R\$ 1.863	R\$ 2.341	R\$ 3.524	R\$ 2.329	R\$ 3.172
Total Geral	R\$ 3.284	R\$ 2.492	R\$ 3.014	R\$ 3.432	R\$ 2.634	R\$ 3.162

Evolução por RAÇA-COR (2019-2023)



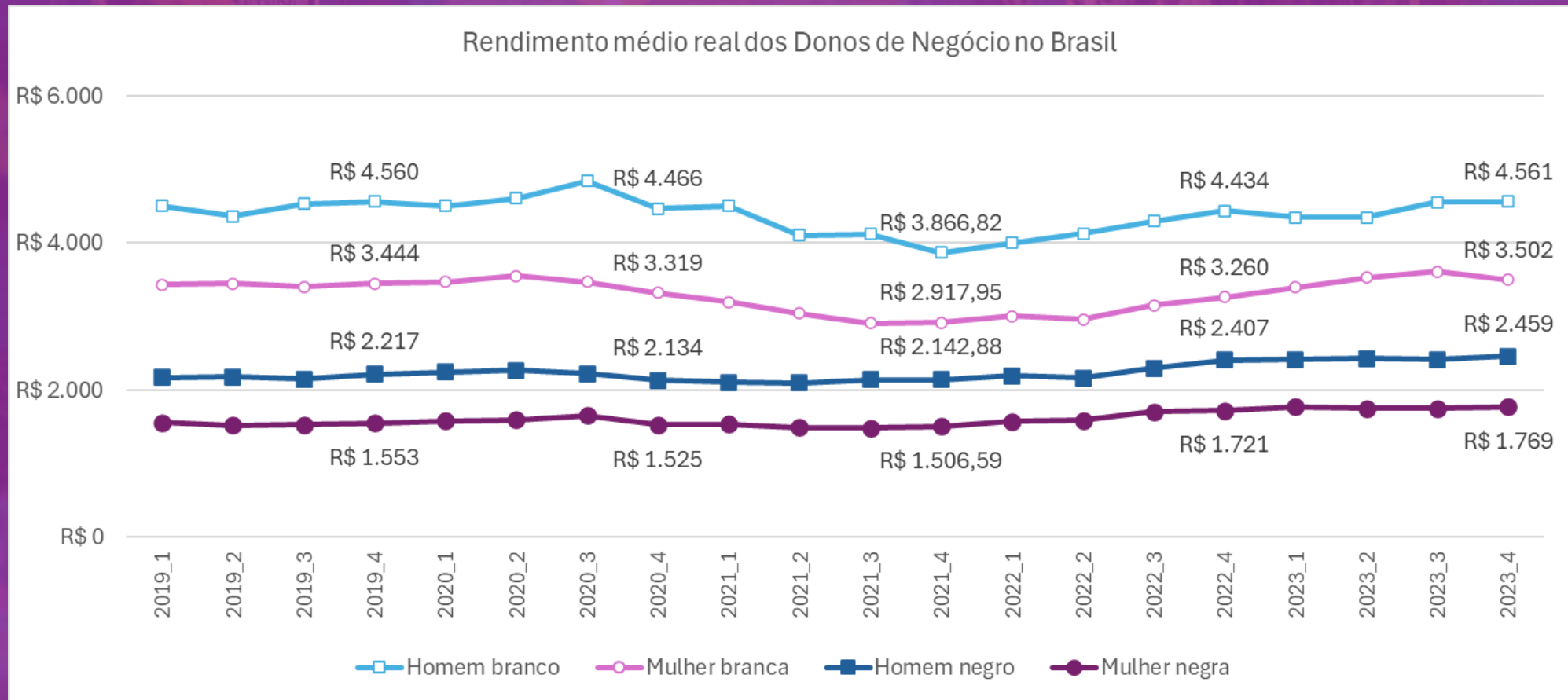
No Brasil, entre IV trim/19 e IV trim/23, o rendimento dos DN brancos cresceu 0,6% e dos negros 11,7%. Apesar disso, no último trimestre da série, os brancos continuavam ganhando 87% acima dos negros (contra 108% a mais em IV trim/2019)

Evolução por RAÇA-COR - UF (2019-2023)

UF	IV trim 2019				IV trim 2023			
	Branca	Negra	Outras	Total	Branca	Negra	Outras	Total
AC	R\$ 2.909	R\$ 1.751	R\$ 1.614	R\$ 1.939	R\$ 3.189	R\$ 1.803	R\$ 2.099	R\$ 2.034
AL	R\$ 2.688	R\$ 1.589	R\$ 1.141	R\$ 1.871	R\$ 2.327	R\$ 1.612	R\$ 1.877	R\$ 1.810
AM	R\$ 2.162	R\$ 1.460	R\$ 831	R\$ 1.536	R\$ 2.901	R\$ 1.748	R\$ 1.188	R\$ 1.928
AP	R\$ 2.032	R\$ 1.611	R\$ 1.261	R\$ 1.666	R\$ 2.893	R\$ 1.984	R\$ 1.722	R\$ 2.098
BA	R\$ 2.584	R\$ 1.549	R\$ 1.835	R\$ 1.751	R\$ 2.554	R\$ 1.685	R\$ 1.382	R\$ 1.864
CE	R\$ 3.041	R\$ 1.625	R\$ 1.292	R\$ 2.012	R\$ 2.695	R\$ 1.554	R\$ 1.275	R\$ 1.852
DF	R\$ 5.483	R\$ 3.381	R\$ 3.562	R\$ 4.220	R\$ 6.042	R\$ 3.934	R\$ 3.130	R\$ 4.742
ES	R\$ 3.455	R\$ 2.441	R\$ 2.355	R\$ 2.867	R\$ 3.774	R\$ 2.714	R\$ 3.006	R\$ 3.176
GO	R\$ 3.479	R\$ 2.651	R\$ 3.077	R\$ 2.958	R\$ 5.015	R\$ 3.106	R\$ 9.120	R\$ 3.970
MA	R\$ 2.634	R\$ 1.196	R\$ 1.323	R\$ 1.470	R\$ 2.312	R\$ 1.373	R\$ 1.576	R\$ 1.549
MG	R\$ 3.654	R\$ 2.094	R\$ 3.398	R\$ 2.783	R\$ 3.612	R\$ 2.383	R\$ 3.254	R\$ 2.925
MS	R\$ 4.176	R\$ 2.459	R\$ 3.450	R\$ 3.266	R\$ 4.996	R\$ 3.134	R\$ 4.782	R\$ 4.006
MT	R\$ 4.394	R\$ 2.620	R\$ 3.117	R\$ 3.218	R\$ 5.337	R\$ 3.382	R\$ 2.943	R\$ 4.029
PA	R\$ 2.605	R\$ 1.465	R\$ 1.218	R\$ 1.650	R\$ 3.207	R\$ 1.640	R\$ 3.546	R\$ 1.958

UF	IV trim 2019				IV trim 2023			
	Branca	Negra	Outras	Total	Branca	Negra	Outras	Total
PB	R\$ 2.284	R\$ 1.584	R\$ 1.598	R\$ 1.785	R\$ 3.668	R\$ 1.954	R\$ 4.176	R\$ 2.567
PE	R\$ 2.756	R\$ 1.483	R\$ 2.674	R\$ 1.887	R\$ 2.395	R\$ 1.684	R\$ 2.457	R\$ 1.939
PI	R\$ 1.800	R\$ 1.090	R\$ 3.352	R\$ 1.218	R\$ 3.395	R\$ 1.717	R\$ 1.139	R\$ 2.065
PR	R\$ 4.163	R\$ 2.677	R\$ 4.572	R\$ 3.731	R\$ 3.999	R\$ 2.974	R\$ 5.436	R\$ 3.696
RJ	R\$ 4.040	R\$ 2.422	R\$ 5.241	R\$ 3.207	R\$ 4.563	R\$ 2.377	R\$ 2.905	R\$ 3.451
RN	R\$ 3.090	R\$ 1.697	R\$ 1.449	R\$ 2.193	R\$ 2.919	R\$ 2.297	R\$ 3.008	R\$ 2.543
RO	R\$ 3.385	R\$ 2.226	R\$ 1.914	R\$ 2.583	R\$ 3.188	R\$ 2.595	R\$ 2.187	R\$ 2.752
RR	R\$ 3.502	R\$ 1.898	R\$ 1.805	R\$ 2.217	R\$ 3.413	R\$ 1.858	R\$ 1.640	R\$ 2.173
RS	R\$ 3.806	R\$ 2.230	R\$ 2.649	R\$ 3.562	R\$ 3.925	R\$ 2.365	R\$ 3.485	R\$ 3.660
SC	R\$ 3.895	R\$ 2.696	R\$ 3.366	R\$ 3.713	R\$ 4.054	R\$ 2.807	R\$ 6.748	R\$ 3.844
SE	R\$ 2.282	R\$ 1.472	R\$ 1.245	R\$ 1.626	R\$ 2.068	R\$ 1.415	R\$ 982	R\$ 1.567
SP	R\$ 5.505	R\$ 2.602	R\$ 8.331	R\$ 4.506	R\$ 5.029	R\$ 2.685	R\$ 5.370	R\$ 4.140
TO	R\$ 3.455	R\$ 2.009	R\$ 1.722	R\$ 2.341	R\$ 4.585	R\$ 2.778	R\$ 1.491	R\$ 3.172
Total Geral	R\$ 4.157	R\$ 2.002	R\$ 4.888	R\$ 3.014	R\$ 4.183	R\$ 2.236	R\$ 4.027	R\$ 3.162
Geral								

Evolução por SEXO/RAÇA-COR (2019-2023)



Entre IV trim/19 e IV trim/23, o rendimento médio real das mulheres negras cresceu 13,9%, contra 10,3% dos homens negros. Ainda assim, ao final, as mulheres negras continuavam ganhando abaixo de todos os demais segmentos

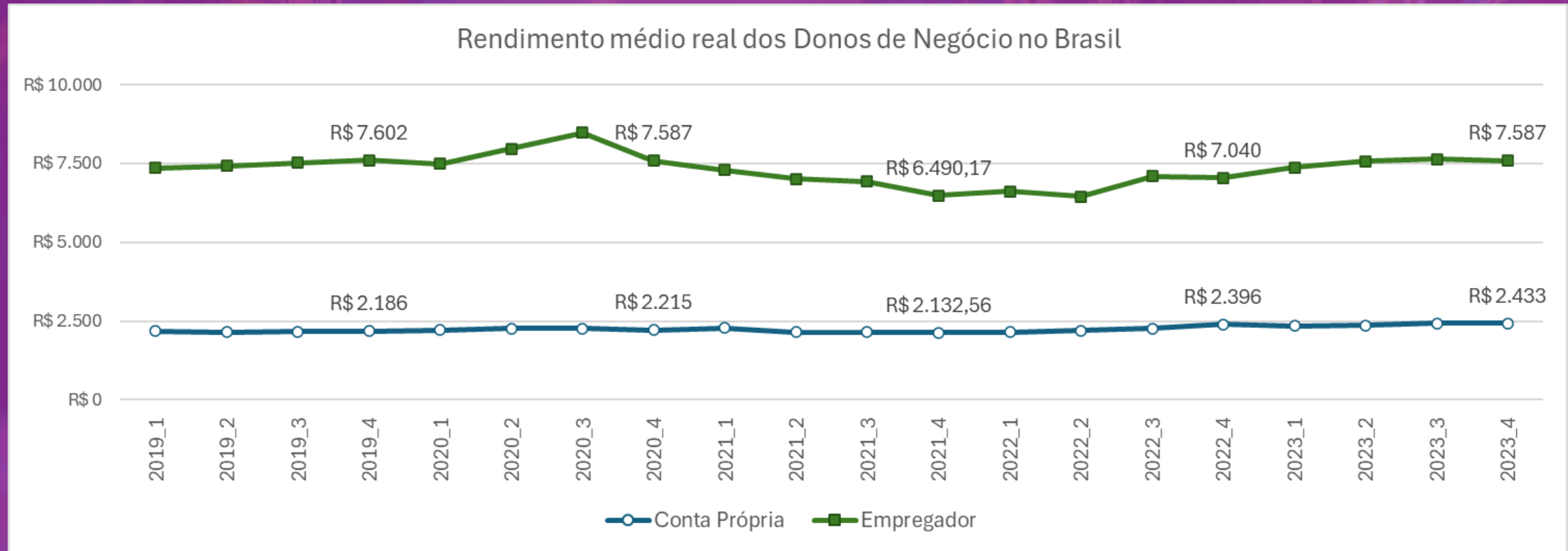
Evolução por SEXO/RAÇA-COR - UF (2019-2023)

	IV Semestre 2019					IV Semestre 2023				
	Homem		Mulher		Total	Homem		Mulher		Total
	Branca	Negra	Branca	Negra		Branca	Negra	Branca	Negra	
AC	R\$ 2.854	R\$ 1.902	R\$ 3.049	R\$ 1.288	R\$ 1.939	R\$ 3.501	R\$ 1.736	R\$ 2.350	R\$ 2.030	R\$ 2.034
AL	R\$ 2.862	R\$ 1.658	R\$ 2.380	R\$ 1.447	R\$ 1.871	R\$ 2.528	R\$ 1.781	R\$ 2.064	R\$ 1.242	R\$ 1.810
AM	R\$ 2.420	R\$ 1.433	R\$ 1.732	R\$ 1.532	R\$ 1.536	R\$ 3.041	R\$ 1.796	R\$ 2.586	R\$ 1.635	R\$ 1.928
AP	R\$ 2.191	R\$ 1.715	R\$ 1.677	R\$ 1.333	R\$ 1.666	R\$ 3.222	R\$ 1.977	R\$ 1.996	R\$ 1.998	R\$ 2.098
BA	R\$ 2.833	R\$ 1.774	R\$ 2.002	R\$ 1.137	R\$ 1.751	R\$ 2.847	R\$ 1.876	R\$ 1.959	R\$ 1.294	R\$ 1.864
CE	R\$ 3.432	R\$ 1.868	R\$ 2.501	R\$ 1.202	R\$ 2.012	R\$ 3.050	R\$ 1.745	R\$ 2.024	R\$ 1.208	R\$ 1.852
DF	R\$ 5.936	R\$ 3.767	R\$ 4.714	R\$ 2.716	R\$ 4.220	R\$ 7.019	R\$ 4.346	R\$ 4.378	R\$ 3.079	R\$ 4.742
ES	R\$ 3.697	R\$ 2.674	R\$ 3.007	R\$ 1.996	R\$ 2.867	R\$ 3.935	R\$ 2.914	R\$ 3.460	R\$ 2.318	R\$ 3.176
GO	R\$ 3.701	R\$ 2.915	R\$ 3.070	R\$ 2.089	R\$ 2.958	R\$ 5.768	R\$ 3.512	R\$ 3.639	R\$ 2.260	R\$ 3.970
MA	R\$ 2.629	R\$ 1.321	R\$ 2.645	R\$ 952	R\$ 1.470	R\$ 2.659	R\$ 1.507	R\$ 1.752	R\$ 1.091	R\$ 1.549
MG	R\$ 4.006	R\$ 2.335	R\$ 2.950	R\$ 1.547	R\$ 2.783	R\$ 3.846	R\$ 2.545	R\$ 3.070	R\$ 1.957	R\$ 2.925
MS	R\$ 4.884	R\$ 2.921	R\$ 3.153	R\$ 1.546	R\$ 3.266	R\$ 5.664	R\$ 3.658	R\$ 3.920	R\$ 2.197	R\$ 4.006
MT	R\$ 4.760	R\$ 2.943	R\$ 3.581	R\$ 1.821	R\$ 3.218	R\$ 6.170	R\$ 3.645	R\$ 3.742	R\$ 2.715	R\$ 4.029
PA	R\$ 3.008	R\$ 1.531	R\$ 1.896	R\$ 1.303	R\$ 1.650	R\$ 3.480	R\$ 1.823	R\$ 2.763	R\$ 1.266	R\$ 1.958

Evolução por SEXO/RAÇA-COR - UF (2019-2023)

	IV Semestre 2019					IV Semestre 2023				
	Homem		Mulher		Total	Homem		Mulher		Total
	Branca	Negra	Branca	Negra		Branca	Negra	Branca	Negra	
PB	R\$ 2.415	R\$ 1.679	R\$ 2.059	R\$ 1.367	R\$ 1.785	R\$ 4.097	R\$ 2.167	R\$ 2.760	R\$ 1.516	R\$ 2.567
PE	R\$ 3.059	R\$ 1.645	R\$ 2.222	R\$ 1.164	R\$ 1.887	R\$ 2.505	R\$ 1.874	R\$ 2.148	R\$ 1.252	R\$ 1.939
PI	R\$ 1.680	R\$ 1.244	R\$ 1.996	R\$ 813	R\$ 1.218	R\$ 4.159	R\$ 1.851	R\$ 1.752	R\$ 1.454	R\$ 2.065
PR	R\$ 4.663	R\$ 2.878	R\$ 3.230	R\$ 2.161	R\$ 3.731	R\$ 4.347	R\$ 3.288	R\$ 3.296	R\$ 2.290	R\$ 3.696
RJ	R\$ 4.488	R\$ 2.704	R\$ 3.320	R\$ 1.874	R\$ 3.207	R\$ 5.161	R\$ 2.626	R\$ 3.677	R\$ 1.943	R\$ 3.451
RN	R\$ 3.549	R\$ 1.724	R\$ 2.238	R\$ 1.648	R\$ 2.193	R\$ 2.998	R\$ 2.480	R\$ 2.780	R\$ 1.873	R\$ 2.543
RO	R\$ 3.616	R\$ 2.431	R\$ 2.817	R\$ 1.618	R\$ 2.583	R\$ 3.266	R\$ 2.742	R\$ 2.937	R\$ 2.166	R\$ 2.752
RR	R\$ 3.688	R\$ 1.901	R\$ 3.176	R\$ 1.891	R\$ 2.217	R\$ 3.479	R\$ 2.001	R\$ 3.262	R\$ 1.473	R\$ 2.173
RS	R\$ 4.302	R\$ 2.422	R\$ 2.847	R\$ 1.808	R\$ 3.562	R\$ 4.125	R\$ 2.627	R\$ 3.572	R\$ 1.862	R\$ 3.660
SC	R\$ 4.330	R\$ 2.836	R\$ 3.060	R\$ 2.338	R\$ 3.713	R\$ 4.490	R\$ 3.048	R\$ 3.288	R\$ 2.283	R\$ 3.844
SE	R\$ 2.609	R\$ 1.712	R\$ 1.680	R\$ 1.045	R\$ 1.626	R\$ 2.159	R\$ 1.668	R\$ 1.885	R\$ 996	R\$ 1.567
SP	R\$ 6.016	R\$ 2.930	R\$ 4.692	R\$ 1.927	R\$ 4.506	R\$ 5.523	R\$ 2.963	R\$ 4.216	R\$ 2.118	R\$ 4.140
TO	R\$ 3.750	R\$ 2.145	R\$ 2.666	R\$ 1.611	R\$ 2.341	R\$ 5.581	R\$ 2.977	R\$ 2.525	R\$ 2.282	R\$ 3.172
Total Geral	R\$ 4.560	R\$ 2.217	R\$ 3.444	R\$ 1.553	R\$ 3.014	R\$ 4.561	R\$ 2.459	R\$ 3.502	R\$ 1.769	R\$ 3.162

Evolução por TIPO de OCUPAÇÃO (2019-2023)



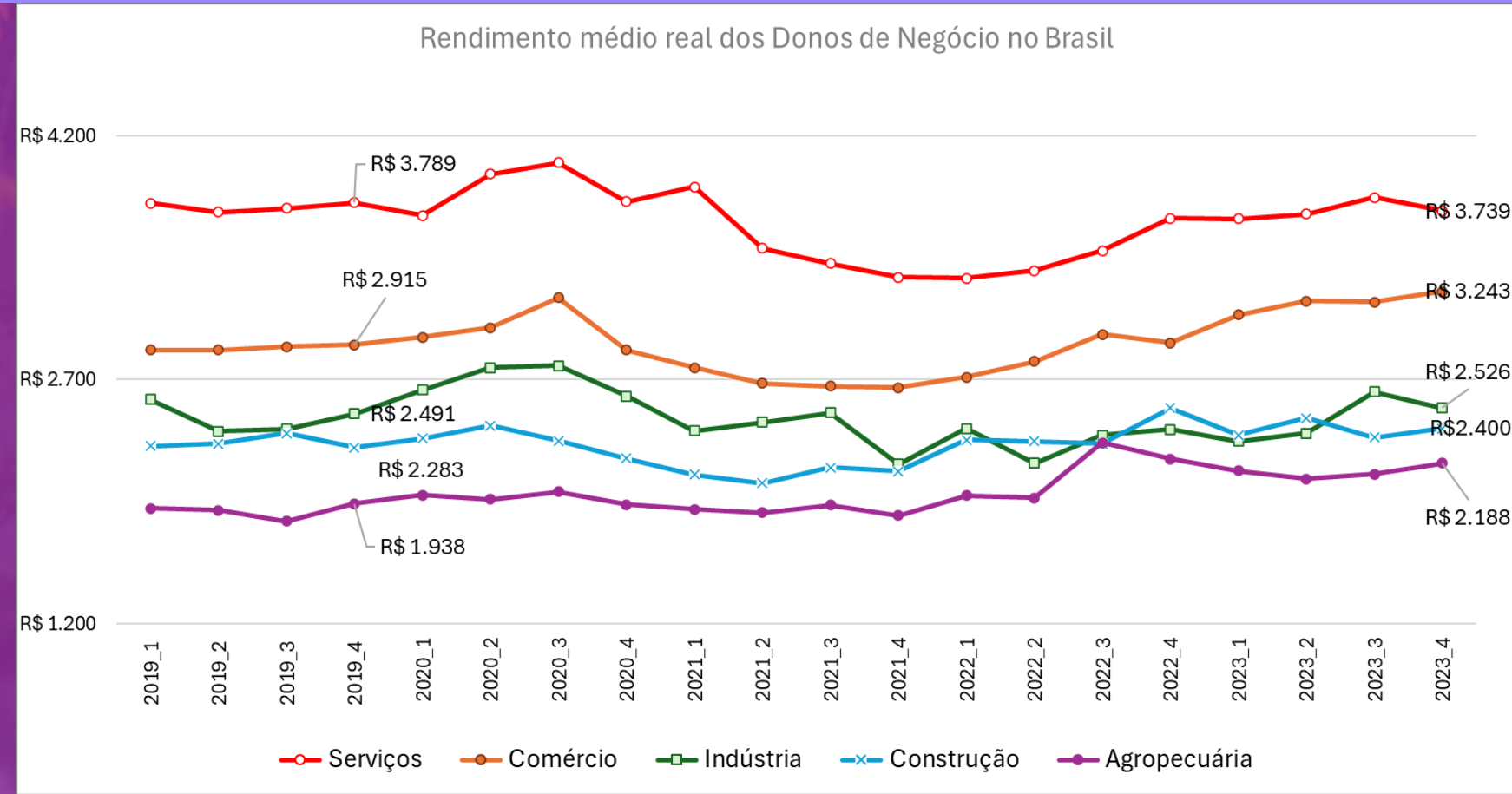
No Brasil, entre IV trim/19 e IV trim/23, o rendimento dos Empregadores variou -0,2% e dos Conta Própria aumentou 11,3%. Apesar disso, no último trimestre da série, os Empregadores continuavam ganhando 3 vezes mais que os Conta Própria

Evolução por TIPO de OCUPAÇÃO - UF (2019-2023)

	IV Semestre 2019			IV Semestre 2023		
	Conta Própria	Empregador	Total	Conta Própria	Empregador	Total
AC	R\$ 1.507	R\$ 6.498	R\$ 1.939	R\$ 1.745	R\$ 4.495	R\$ 2.034
AL	R\$ 1.422	R\$ 5.807	R\$ 1.871	R\$ 1.448	R\$ 4.252	R\$ 1.810
AM	R\$ 1.206	R\$ 5.365	R\$ 1.536	R\$ 1.402	R\$ 7.059	R\$ 1.928
AP	R\$ 1.435	R\$ 5.417	R\$ 1.666	R\$ 1.739	R\$ 4.461	R\$ 2.098
BA	R\$ 1.281	R\$ 5.766	R\$ 1.751	R\$ 1.390	R\$ 5.200	R\$ 1.864
CE	R\$ 1.440	R\$ 6.056	R\$ 2.012	R\$ 1.424	R\$ 5.572	R\$ 1.852
DF	R\$ 2.795	R\$ 9.332	R\$ 4.220	R\$ 3.343	R\$ 11.892	R\$ 4.742
ES	R\$ 2.200	R\$ 6.378	R\$ 2.867	R\$ 2.516	R\$ 6.801	R\$ 3.176
GO	R\$ 2.369	R\$ 5.807	R\$ 2.958	R\$ 2.897	R\$ 8.665	R\$ 3.970
MA	R\$ 1.159	R\$ 4.927	R\$ 1.470	R\$ 1.236	R\$ 4.945	R\$ 1.549
MG	R\$ 2.050	R\$ 6.135	R\$ 2.783	R\$ 2.273	R\$ 6.166	R\$ 2.925
MS	R\$ 2.305	R\$ 6.537	R\$ 3.266	R\$ 2.695	R\$ 9.229	R\$ 4.006
MT	R\$ 2.558	R\$ 6.930	R\$ 3.218	R\$ 3.137	R\$ 8.721	R\$ 4.029
PA	R\$ 1.242	R\$ 5.723	R\$ 1.650	R\$ 1.324	R\$ 5.566	R\$ 1.958

	IV Semestre 2019			IV Semestre 2023		
	Conta Própria	Empregador	Total	Conta Própria	Empregador	Total
PB	R\$ 1.228	R\$ 6.509	R\$ 1.785	R\$ 1.452	R\$ 11.217	R\$ 2.567
PE	R\$ 1.393	R\$ 6.080	R\$ 1.887	R\$ 1.466	R\$ 6.380	R\$ 1.939
PI	R\$ 959	R\$ 3.572	R\$ 1.218	R\$ 1.300	R\$ 7.617	R\$ 2.065
PR	R\$ 2.713	R\$ 7.721	R\$ 3.731	R\$ 3.051	R\$ 7.057	R\$ 3.696
RJ	R\$ 2.553	R\$ 8.231	R\$ 3.207	R\$ 2.736	R\$ 9.266	R\$ 3.451
RN	R\$ 1.587	R\$ 7.025	R\$ 2.193	R\$ 1.884	R\$ 7.641	R\$ 2.543
RO	R\$ 2.089	R\$ 7.477	R\$ 2.583	R\$ 2.378	R\$ 6.521	R\$ 2.752
RR	R\$ 1.577	R\$ 5.716	R\$ 2.217	R\$ 1.690	R\$ 7.311	R\$ 2.173
RS	R\$ 2.722	R\$ 7.361	R\$ 3.562	R\$ 3.052	R\$ 6.559	R\$ 3.660
SC	R\$ 2.986	R\$ 6.659	R\$ 3.713	R\$ 3.209	R\$ 6.874	R\$ 3.844
SE	R\$ 1.191	R\$ 4.455	R\$ 1.626	R\$ 1.260	R\$ 3.679	R\$ 1.567
SP	R\$ 3.107	R\$ 10.301	R\$ 4.506	R\$ 3.204	R\$ 9.642	R\$ 4.140
TO	R\$ 1.752	R\$ 5.798	R\$ 2.341	R\$ 2.166	R\$ 7.085	R\$ 3.172
Total Geral	R\$ 2.186	R\$ 7.602	R\$ 3.014	R\$ 2.433	R\$ 7.587	R\$ 3.162

Evolução por SETOR (2019-2023)



Entre IV trim/19 e IV trim/23, o rendimento médio real dos DN de negócio que mais cresceu foi da Agropecuária (12,9% acum) seguido pelo Comércio (11,3% acum), Construção (5,1% acum), Indústria (1,4% acum) e Serviços (variação de -1,3% acum)

Evolução por SETOR - UF (2019-2023)

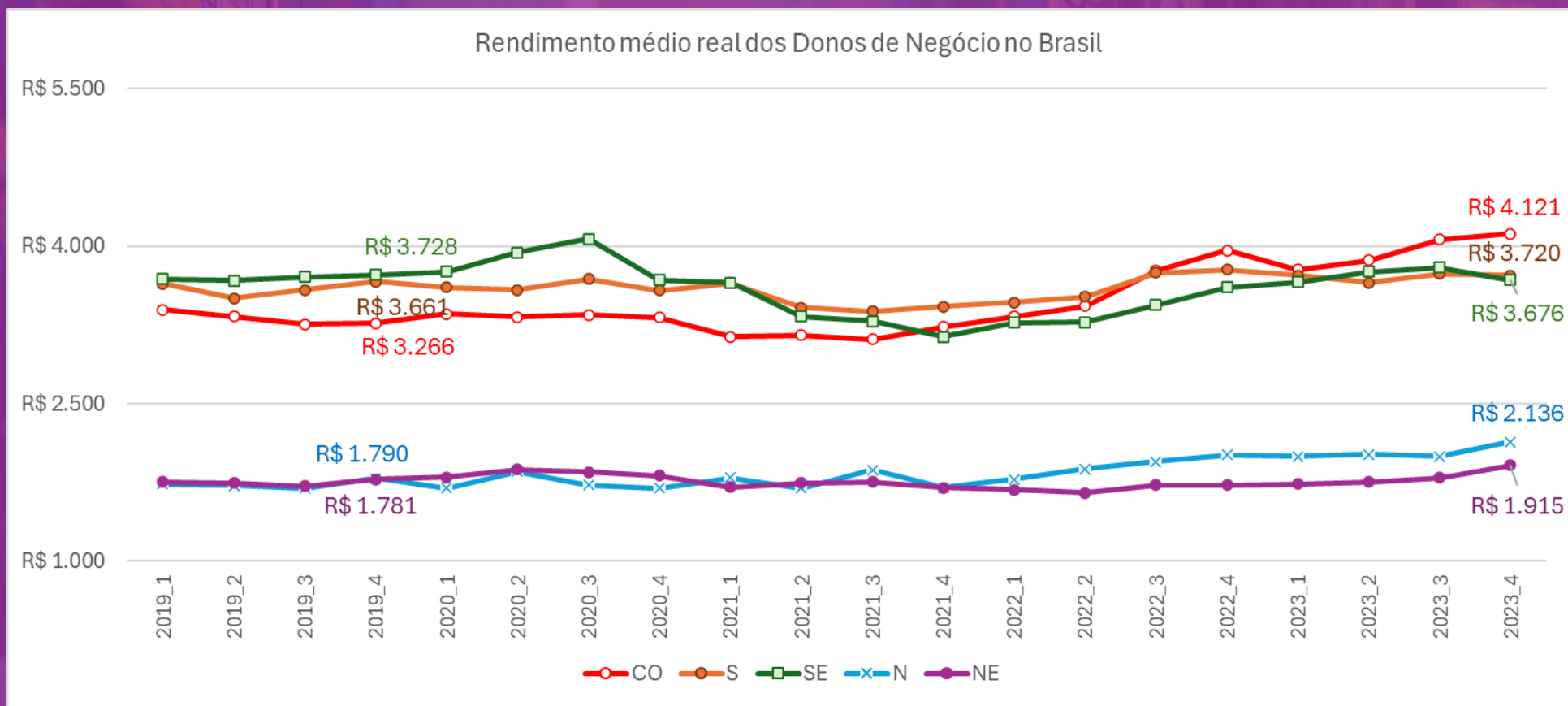
	IV Semestre 2019						IV Semestre 2023					
	Agropecuária	Comércio	Construção	Indústria	Serviços	Total	Agropecuária	Comércio	Construção	Indústria	Serviços	Total
AC	R\$ 1.368	R\$ 2.356	R\$ 1.651	R\$ 1.013	R\$ 2.517	R\$ 1.939	R\$ 1.913	R\$ 2.480	R\$ 1.395	R\$ 1.658	R\$ 2.251	R\$ 2.034
AL	R\$ 962	R\$ 2.261	R\$ 1.177	R\$ 1.298	R\$ 2.139	R\$ 1.871	R\$ 1.001	R\$ 1.846	R\$ 1.869	R\$ 1.274	R\$ 2.058	R\$ 1.810
AM	R\$ 671	R\$ 2.290	R\$ 1.505	R\$ 1.419	R\$ 1.820	R\$ 1.536	R\$ 825	R\$ 2.656	R\$ 1.521	R\$ 2.435	R\$ 2.351	R\$ 1.928
AP	R\$ 1.385	R\$ 1.761	R\$ 1.417	R\$ 1.459	R\$ 1.902	R\$ 1.666	R\$ 1.203	R\$ 2.386	R\$ 1.639	R\$ 1.550	R\$ 2.370	R\$ 2.098
BA	R\$ 1.078	R\$ 1.848	R\$ 1.420	R\$ 1.038	R\$ 2.336	R\$ 1.751	R\$ 989	R\$ 1.963	R\$ 1.552	R\$ 1.560	R\$ 2.377	R\$ 1.864
CE	R\$ 508	R\$ 2.050	R\$ 2.211	R\$ 1.302	R\$ 2.769	R\$ 2.012	R\$ 766	R\$ 2.025	R\$ 1.419	R\$ 1.807	R\$ 2.232	R\$ 1.852
DF	R\$ 4.082	R\$ 4.131	R\$ 3.020	R\$ 3.634	R\$ 4.689	R\$ 4.220	R\$ 2.535	R\$ 5.409	R\$ 2.945	R\$ 3.629	R\$ 5.100	R\$ 4.742
ES	R\$ 1.869	R\$ 3.288	R\$ 2.202	R\$ 2.404	R\$ 3.491	R\$ 2.867	R\$ 2.285	R\$ 3.623	R\$ 2.697	R\$ 3.224	R\$ 3.535	R\$ 3.176
GO	R\$ 3.518	R\$ 3.001	R\$ 2.457	R\$ 2.179	R\$ 3.337	R\$ 2.958	R\$ 6.027	R\$ 4.208	R\$ 3.129	R\$ 2.434	R\$ 4.077	R\$ 3.970
MA	R\$ 526	R\$ 1.937	R\$ 1.177	R\$ 1.093	R\$ 1.932	R\$ 1.470	R\$ 791	R\$ 2.088	R\$ 1.298	R\$ 1.121	R\$ 1.849	R\$ 1.549
MG	R\$ 2.476	R\$ 2.972	R\$ 2.189	R\$ 2.108	R\$ 3.208	R\$ 2.783	R\$ 2.202	R\$ 3.354	R\$ 2.149	R\$ 2.520	R\$ 3.379	R\$ 2.925
MS	R\$ 3.717	R\$ 3.307	R\$ 2.489	R\$ 2.161	R\$ 3.684	R\$ 3.266	R\$ 5.384	R\$ 4.321	R\$ 3.184	R\$ 2.210	R\$ 4.009	R\$ 4.006
MT	R\$ 2.508	R\$ 3.284	R\$ 3.009	R\$ 2.140	R\$ 3.859	R\$ 3.218	R\$ 4.389	R\$ 4.320	R\$ 3.202	R\$ 3.655	R\$ 4.221	R\$ 4.029
PA	R\$ 1.117	R\$ 1.713	R\$ 1.352	R\$ 1.007	R\$ 2.331	R\$ 1.650	R\$ 1.181	R\$ 2.104	R\$ 2.139	R\$ 1.214	R\$ 2.456	R\$ 1.958

Evolução por SETOR - UF (2019-2023)



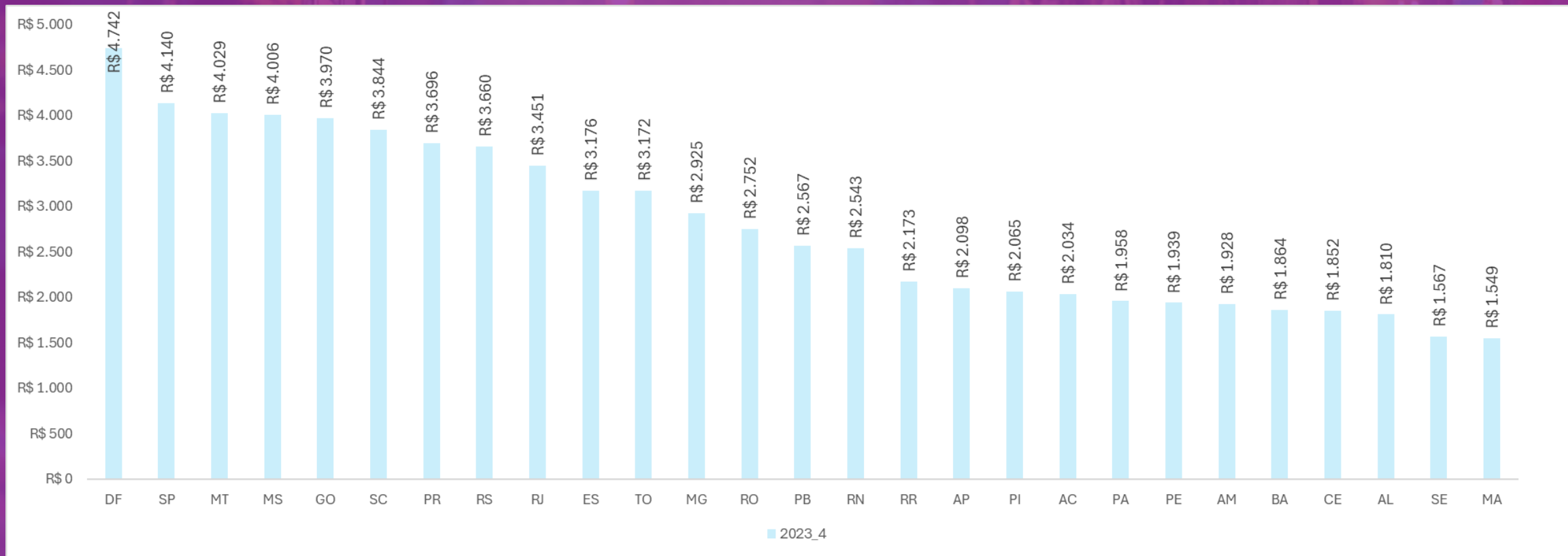
	IV Semestre 2019						IV Semestre 2023					
	Agropecuária	Comércio	Construção	Indústria	Serviços	Total	Agropecuária	Comércio	Construção	Indústria	Serviços	Total
PB	R\$ 710	R\$ 2.302	R\$ 1.452	R\$ 1.002	R\$ 2.287	R\$ 1.785	R\$ 2.354	R\$ 2.543	R\$ 3.456	R\$ 1.521	R\$ 2.627	R\$ 2.567
PE	R\$ 777	R\$ 2.111	R\$ 1.233	R\$ 1.693	R\$ 2.313	R\$ 1.887	R\$ 823	R\$ 2.187	R\$ 1.990	R\$ 1.404	R\$ 2.335	R\$ 1.939
PI	R\$ 450	R\$ 1.494	R\$ 1.162	R\$ 818	R\$ 1.697	R\$ 1.218	R\$ 523	R\$ 3.059	R\$ 1.420	R\$ 1.323	R\$ 2.318	R\$ 2.065
PR	R\$ 2.717	R\$ 3.761	R\$ 2.996	R\$ 3.600	R\$ 4.478	R\$ 3.731	R\$ 2.886	R\$ 3.754	R\$ 2.712	R\$ 2.998	R\$ 4.485	R\$ 3.696
RJ	R\$ 1.299	R\$ 3.295	R\$ 2.216	R\$ 2.096	R\$ 3.758	R\$ 3.207	R\$ 1.717	R\$ 3.485	R\$ 2.006	R\$ 2.435	R\$ 3.918	R\$ 3.451
RN	R\$ 768	R\$ 2.552	R\$ 2.019	R\$ 1.123	R\$ 2.568	R\$ 2.193	R\$ 879	R\$ 2.629	R\$ 2.267	R\$ 1.414	R\$ 3.110	R\$ 2.543
RO	R\$ 2.318	R\$ 3.967	R\$ 1.824	R\$ 1.783	R\$ 2.507	R\$ 2.583	R\$ 2.540	R\$ 3.503	R\$ 2.102	R\$ 3.169	R\$ 2.794	R\$ 2.752
RR	R\$ 1.395	R\$ 3.161	R\$ 1.560	R\$ 1.348	R\$ 2.243	R\$ 2.217	R\$ 1.869	R\$ 2.613	R\$ 1.640	R\$ 1.489	R\$ 2.498	R\$ 2.173
RS	R\$ 2.990	R\$ 3.210	R\$ 2.823	R\$ 2.973	R\$ 4.422	R\$ 3.562	R\$ 3.529	R\$ 3.665	R\$ 2.443	R\$ 2.816	R\$ 4.254	R\$ 3.660
SC	R\$ 2.781	R\$ 4.002	R\$ 3.138	R\$ 3.641	R\$ 4.408	R\$ 3.713	R\$ 2.708	R\$ 4.265	R\$ 3.085	R\$ 3.280	R\$ 4.494	R\$ 3.844
SE	R\$ 756	R\$ 1.999	R\$ 1.385	R\$ 1.180	R\$ 1.913	R\$ 1.626	R\$ 859	R\$ 2.076	R\$ 1.355	R\$ 1.119	R\$ 1.673	R\$ 1.567
SP	R\$ 5.001	R\$ 3.874	R\$ 2.723	R\$ 4.142	R\$ 5.321	R\$ 4.506	R\$ 4.779	R\$ 3.915	R\$ 2.826	R\$ 3.360	R\$ 4.692	R\$ 4.140
TO	R\$ 1.872	R\$ 2.616	R\$ 1.962	R\$ 1.721	R\$ 2.831	R\$ 2.341	R\$ 2.954	R\$ 3.050	R\$ 2.650	R\$ 3.204	R\$ 3.585	R\$ 3.172
Total Geral	R\$ 1.938	R\$ 2.915	R\$ 2.283	R\$ 2.491	R\$ 3.789	R\$ 3.014	R\$ 2.188	R\$ 3.243	R\$ 2.400	R\$ 2.526	R\$ 3.739	R\$ 3.162

Evolução por REGIÃO (2019-2023)



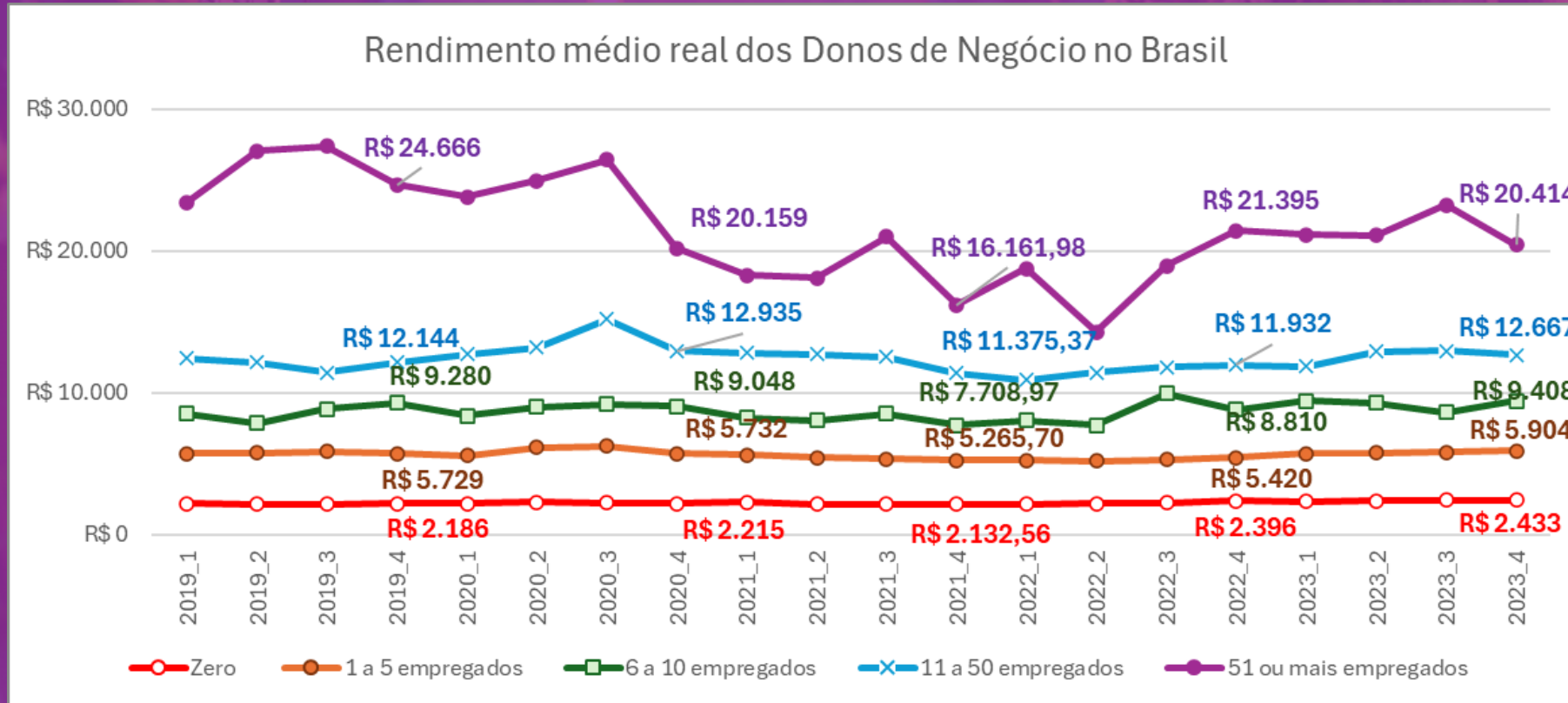
Entre IV trim/19 e IV trim/23, o rendimento médio real cresceu de forma acumulada 26% no Centro Oeste, 19% no Norte, 8% no Nordeste, 2% no Sul e caiu 1% no Sudeste

Rendimento médio por UF (IV trim-23)



No IV trim/23, o rendimento médio real mais alto dos DN foi registrado no DF (R\$4.742), cerca de 3 vezes superior ao dos DN do Maranhão (R\$1.549).

Evolução por FAIXA de EMPREGADOS (2019-2023)



Entre IV trim/19 e IV trim/23, o rendimento médio real dos DN com zero empregados foi o que mais cresceu (11,3% acum) seguido pelos de 11 a 50 empregados (4,3% acum) e de 1 a 5 empregados (3,1% acum) e 6 a 10 empregados (1,4% acum). Os com 51 empregados ou mais tiveram retração do rendimento de 17,2%

Evolução por FAIXA de EMPREGADOS - UF (2019-2023)



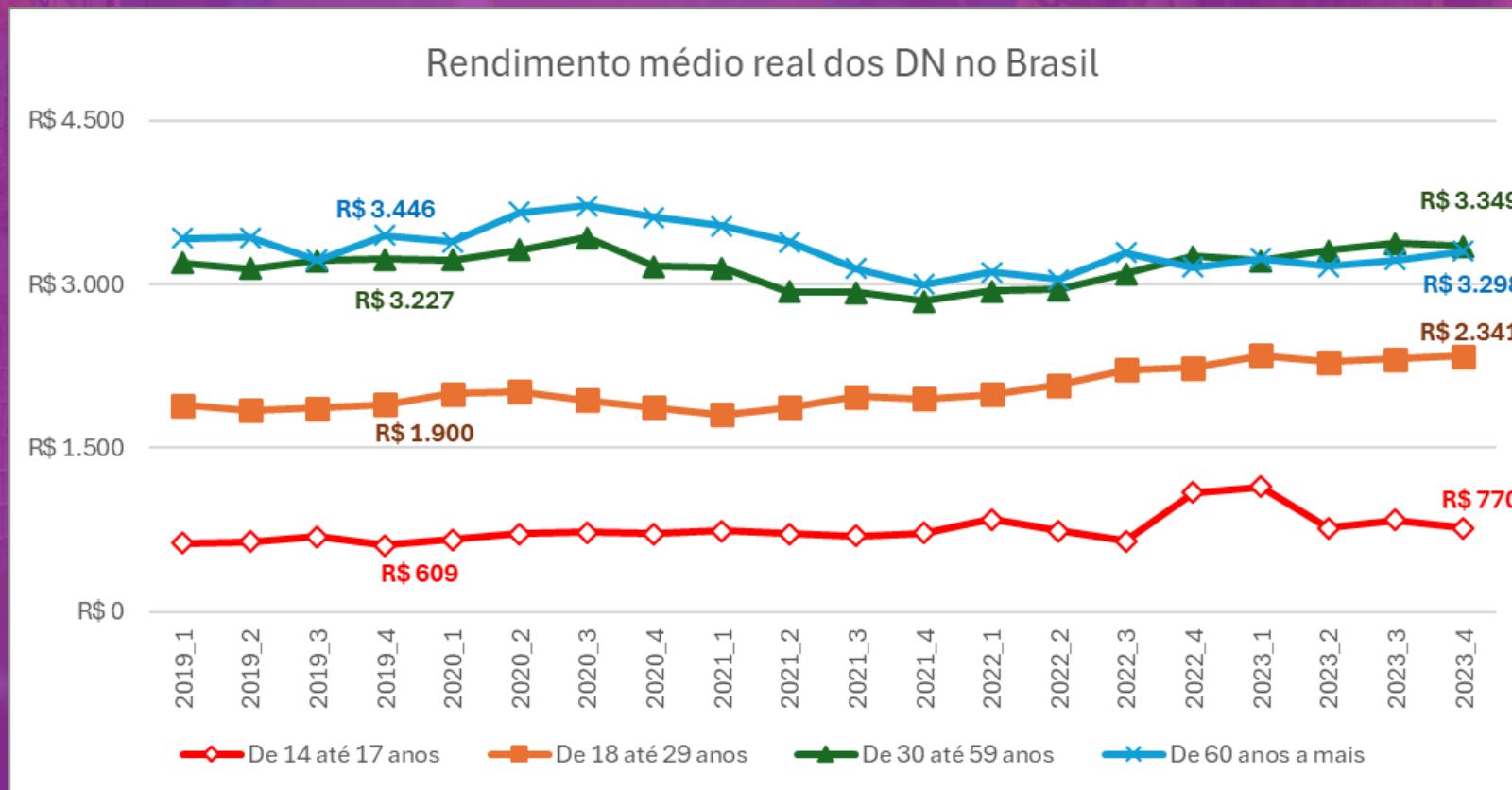
	IV Semestre 2019						IV Semestre 2023					
	Empregados						Empregados					
	Zero	De 1 a 5	De 6 a 10	De 11 a 50	De 51 ou mais	Total	Zero	De 1 a 5	De 6 a 10	De 11 a 50	De 51 ou mais	Total
AC	R\$ 1.507	R\$ 5.147	R\$ 9.526	R\$ 16.591	R\$ 30.817	R\$ 1.939	R\$ 1.745	R\$ 3.888	R\$ 7.721	R\$ 3.278	R\$ 30.817	R\$ 2.034
AL	R\$ 1.422	R\$ 4.273	R\$ 12.220	R\$ 14.244	R\$ 11.544	R\$ 1.871	R\$ 1.448	R\$ 3.346	R\$ 6.815	R\$ 6.749	R\$ 11.544	R\$ 1.810
AM	R\$ 1.206	R\$ 3.606	R\$ 8.296	R\$ 7.250	R\$ 21.595	R\$ 1.536	R\$ 1.402	R\$ 5.727	R\$ 10.129	R\$ 8.857	R\$ 21.595	R\$ 1.928
AP	R\$ 1.435	R\$ 4.495	R\$ 5.842	R\$ 17.644	ND	R\$ 1.666	R\$ 1.739	R\$ 3.969	R\$ 5.424	R\$ 10.132	ND	R\$ 2.098
BA	R\$ 1.281	R\$ 4.198	R\$ 6.166	R\$ 9.409	R\$ 43.760	R\$ 1.751	R\$ 1.390	R\$ 4.431	R\$ 7.758	R\$ 6.372	R\$ 43.760	R\$ 1.864
CE	R\$ 1.440	R\$ 4.236	R\$ 7.266	R\$ 10.509	R\$ 23.484	R\$ 2.012	R\$ 1.424	R\$ 4.928	R\$ 7.440	R\$ 8.877	R\$ 23.484	R\$ 1.852
DF	R\$ 2.795	R\$ 7.203	R\$ 9.982	R\$ 15.681	R\$ 14.144	R\$ 4.220	R\$ 3.343	R\$ 9.052	R\$ 11.543	R\$ 12.658	R\$ 14.144	R\$ 4.742
ES	R\$ 2.200	R\$ 5.658	R\$ 6.374	R\$ 9.317	R\$ 14.129	R\$ 2.867	R\$ 2.516	R\$ 5.530	R\$ 8.784	R\$ 9.796	R\$ 14.129	R\$ 3.176
GO	R\$ 2.369	R\$ 4.796	R\$ 5.736	R\$ 11.607	R\$ 21.457	R\$ 2.958	R\$ 2.897	R\$ 5.978	R\$ 8.618	R\$ 23.982	R\$ 21.457	R\$ 3.970
MA	R\$ 1.159	R\$ 3.989	R\$ 4.240	R\$ 10.985	R\$ 34.157	R\$ 1.470	R\$ 1.236	R\$ 3.952	R\$ 12.522	R\$ 9.673	R\$ 34.157	R\$ 1.549
MG	R\$ 2.050	R\$ 4.736	R\$ 8.310	R\$ 11.167	R\$ 19.412	R\$ 2.783	R\$ 2.273	R\$ 5.482	R\$ 6.165	R\$ 9.959	R\$ 19.412	R\$ 2.925
MS	R\$ 2.305	R\$ 5.707	R\$ 7.206	R\$ 13.314	ND	R\$ 3.266	R\$ 2.695	R\$ 7.719	R\$ 8.571	R\$ 21.934	ND	R\$ 4.006
MT	R\$ 2.558	R\$ 6.441	R\$ 7.609	R\$ 8.658	R\$ 11.672	R\$ 3.218	R\$ 3.137	R\$ 8.036	R\$ 13.677	R\$ 7.264	R\$ 11.672	R\$ 4.029
PA	R\$ 1.242	R\$ 3.851	R\$ 9.620	R\$ 10.460	R\$ 42.333	R\$ 1.650	R\$ 1.324	R\$ 4.196	R\$ 12.579	R\$ 12.610	R\$ 42.333	R\$ 1.958

Evolução por FAIXA de EMPREGADOS - UF (2019-2023)



	IV Semestre 2019						IV Semestre 2023					
	Empregados						Empregados					
	Zero	De 1 a 5	De 6 a 10	De 11 a 50	De 51 ou mais	Total	Zero	De 1 a 6	De 6 a 10	De 11 a 50	De 51 ou mais	Total
PB	R\$ 1.228	R\$ 4.720	R\$ 5.789	R\$ 14.130	R\$ 34.635	R\$ 1.785	R\$ 1.452	R\$ 7.278	R\$ 28.179	R\$ 6.708	R\$ 22.352	R\$ 2.567
PE	R\$ 1.393	R\$ 5.058	R\$ 9.451	R\$ 8.526	R\$ 12.816	R\$ 1.887	R\$ 1.466	R\$ 4.850	R\$ 7.435	R\$ 12.925	R\$ 12.356	R\$ 1.939
PI	R\$ 959	R\$ 2.951	R\$ 6.830	R\$ 5.547	R\$ 18.768	R\$ 1.218	R\$ 1.300	R\$ 4.358	R\$ 9.950	R\$ 14.727	R\$ 40.981	R\$ 2.065
PR	R\$ 2.713	R\$ 6.197	R\$ 8.221	R\$ 11.906	R\$ 28.366	R\$ 3.731	R\$ 3.051	R\$ 6.116	R\$ 10.333	R\$ 8.183	R\$ 18.311	R\$ 3.696
RJ	R\$ 2.553	R\$ 6.497	R\$ 8.257	R\$ 13.942	R\$ 20.123	R\$ 3.207	R\$ 2.736	R\$ 6.725	R\$ 9.640	R\$ 14.000	R\$ 20.698	R\$ 3.451
RN	R\$ 1.587	R\$ 4.785	R\$ 10.343	R\$ 11.462	R\$ 21.546	R\$ 2.193	R\$ 1.884	R\$ 5.581	R\$ 12.131	R\$ 19.819	R\$ 5.000	R\$ 2.543
RO	R\$ 2.089	R\$ 5.453	R\$ 8.625	R\$ 6.318	R\$ 66.255	R\$ 2.583	R\$ 2.378	R\$ 5.994	R\$ 9.069	R\$ 9.000	R\$ 12.500	R\$ 2.752
RR	R\$ 1.577	R\$ 4.260	R\$ 8.590	R\$ 12.580	R\$ 12.673	R\$ 2.217	R\$ 1.690	R\$ 5.973	R\$ 7.882	R\$ 17.211	R\$ 7.000	R\$ 2.173
RS	R\$ 2.722	R\$ 5.914	R\$ 7.739	R\$ 12.248	R\$ 17.764	R\$ 3.562	R\$ 3.052	R\$ 5.362	R\$ 8.121	R\$ 9.675	R\$ 19.243	R\$ 3.660
SC	R\$ 2.986	R\$ 5.503	R\$ 7.439	R\$ 8.308	R\$ 20.553	R\$ 3.713	R\$ 3.209	R\$ 5.573	R\$ 9.074	R\$ 9.064	R\$ 12.617	R\$ 3.844
SE	R\$ 1.191	R\$ 3.379	R\$ 6.736	R\$ 8.345	R\$ 9.804	R\$ 1.626	R\$ 1.260	R\$ 2.940	R\$ 3.898	R\$ 29.025	ND	R\$ 1.567
SP	R\$ 3.107	R\$ 7.434	R\$ 13.017	R\$ 14.000	R\$ 28.366	R\$ 4.506	R\$ 3.204	R\$ 7.243	R\$ 10.750	R\$ 15.591	R\$ 25.938	R\$ 4.140
TO	R\$ 1.752	R\$ 5.339	R\$ 6.957	R\$ 10.361	R\$ 10.139	R\$ 2.341	R\$ 2.166	R\$ 6.437	R\$ 10.182	R\$ 10.278	R\$ 50.000	R\$ 3.172
Total Geral	R\$ 2.186	R\$ 5.729	R\$ 9.280	R\$ 12.144	R\$ 24.666	R\$ 3.014	R\$ 2.433	R\$ 5.904	R\$ 9.408	R\$ 12.667	R\$ 20.414	R\$ 3.162

Evolução por FAIXA ETÁRIA (2019-2023)



Entre IV trim/19 e IV trim/23, o rendimento médio real cresceu 26,4% na faixa de 14 a 17 anos, 23,2% a faixa de 18 a 29 anos, 3,8% entre 30 e 59 anos e caiu 4,3% nos com 60 ou +. Ainda assim, as 2 faixas mais longevas são as que ganham mais.

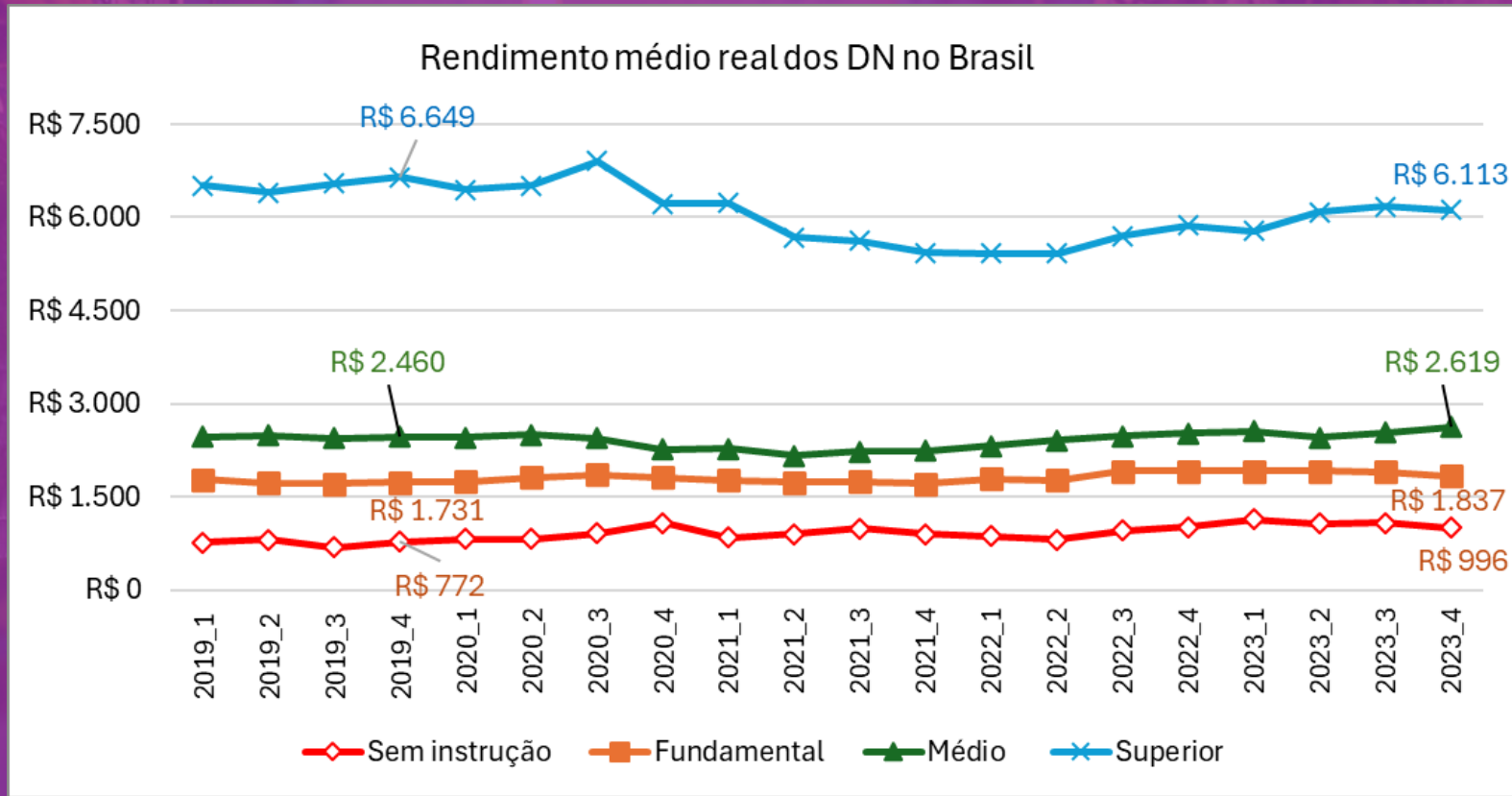
Evolução por FAIXA ETÁRIA - UF (2019-2023)

	IV Semestre 2019					IV Semestre 2023				
	Anos					Anos				
	14 a 17	18 a 29	30 a 59	60 a mais	Total	14 a 17	18 a 29	30 a 59	60 a mais	Total
AC	R\$ 532	R\$ 1.425	R\$ 2.105	R\$ 2.023	R\$ 1.939	R\$ 307	R\$ 1.269	R\$ 2.231	R\$ 2.305	R\$ 2.034
AL	R\$ 423	R\$ 1.304	R\$ 2.022	R\$ 1.961	R\$ 1.871	R\$ 368	R\$ 1.594	R\$ 1.861	R\$ 1.910	R\$ 1.810
AM	R\$ 491	R\$ 1.159	R\$ 1.623	R\$ 1.637	R\$ 1.536	R\$ 518	R\$ 1.750	R\$ 2.011	R\$ 1.777	R\$ 1.928
AP	R\$ 651	R\$ 1.127	R\$ 1.807	R\$ 2.323	R\$ 1.666	R\$ 1.409	R\$ 1.801	R\$ 2.208	R\$ 1.983	R\$ 2.098
BA	R\$ 334	R\$ 1.133	R\$ 1.887	R\$ 1.987	R\$ 1.751	R\$ 291	R\$ 1.407	R\$ 2.018	R\$ 1.663	R\$ 1.864
CE	R\$ 255	R\$ 1.270	R\$ 2.164	R\$ 2.171	R\$ 2.012	R\$ 568	R\$ 1.411	R\$ 1.962	R\$ 1.868	R\$ 1.852
DF	R\$ 579	R\$ 2.619	R\$ 4.573	R\$ 4.356	R\$ 4.220	R\$ 930	R\$ 2.749	R\$ 5.166	R\$ 5.270	R\$ 4.742
ES	R\$ 626	R\$ 2.108	R\$ 3.124	R\$ 2.506	R\$ 2.867	R\$ 640	R\$ 2.577	R\$ 3.300	R\$ 3.256	R\$ 3.176
GO	R\$ 896	R\$ 2.229	R\$ 3.165	R\$ 2.746	R\$ 2.958	R\$ 1.158	R\$ 2.808	R\$ 4.412	R\$ 3.271	R\$ 3.970
MA	R\$ 324	R\$ 1.110	R\$ 1.498	R\$ 1.930	R\$ 1.470	R\$ 556	R\$ 1.479	R\$ 1.545	R\$ 1.775	R\$ 1.549
MG	R\$ 633	R\$ 2.006	R\$ 2.904	R\$ 3.185	R\$ 2.783	R\$ 977	R\$ 2.266	R\$ 3.132	R\$ 2.739	R\$ 2.925
MS	R\$ 857	R\$ 2.426	R\$ 3.462	R\$ 3.364	R\$ 3.266	R\$ 1.152	R\$ 2.755	R\$ 4.355	R\$ 3.637	R\$ 4.006
MT	R\$ 920	R\$ 2.407	R\$ 3.375	R\$ 3.894	R\$ 3.218	R\$ 900	R\$ 3.554	R\$ 4.284	R\$ 3.380	R\$ 4.029
PA	R\$ 379	R\$ 1.220	R\$ 1.690	R\$ 2.278	R\$ 1.650	R\$ 372	R\$ 1.545	R\$ 2.073	R\$ 2.170	R\$ 1.958

Evolução por FAIXA ETÁRIA - UF (2019-2023)

	IV Semestre 2019					IV Semestre 2023				
	Anos					Anos				
	14 a 17	18 a 29	30 a 59	60 a mais	Total	14 a 17	18 a 29	30 a 59	60 a mais	Total
PB	R\$ 312	R\$ 1.201	R\$ 1.955	R\$ 1.779	R\$ 1.785	R\$ 493	R\$ 1.486	R\$ 2.738	R\$ 3.279	R\$ 2.567
PE	R\$ 465	R\$ 1.291	R\$ 1.918	R\$ 2.925	R\$ 1.887	R\$ 654	R\$ 1.359	R\$ 2.052	R\$ 2.076	R\$ 1.939
PI	R\$ 337	R\$ 1.026	R\$ 1.348	R\$ 904	R\$ 1.218	R\$ 518	R\$ 1.204	R\$ 1.967	R\$ 3.488	R\$ 2.065
PR	R\$ 935	R\$ 2.507	R\$ 3.990	R\$ 3.961	R\$ 3.731	R\$ 1.202	R\$ 3.295	R\$ 3.877	R\$ 3.293	R\$ 3.696
RJ	R\$ 689	R\$ 2.048	R\$ 3.286	R\$ 4.254	R\$ 3.207	R\$ 584	R\$ 2.286	R\$ 3.692	R\$ 3.674	R\$ 3.451
RN	R\$ 299	R\$ 1.358	R\$ 2.413	R\$ 2.134	R\$ 2.193	R\$ 0	R\$ 1.510	R\$ 2.822	R\$ 2.236	R\$ 2.543
RO	R\$ 935	R\$ 1.892	R\$ 2.809	R\$ 2.457	R\$ 2.583	R\$ 706	R\$ 2.358	R\$ 2.889	R\$ 2.534	R\$ 2.752
RR	R\$ 695	R\$ 1.688	R\$ 2.362	R\$ 2.452	R\$ 2.217	R\$ 685	R\$ 1.598	R\$ 2.329	R\$ 2.367	R\$ 2.173
RS	R\$ 748	R\$ 2.395	R\$ 3.770	R\$ 3.885	R\$ 3.562	R\$ 902	R\$ 2.906	R\$ 3.883	R\$ 3.494	R\$ 3.660
SC	R\$ 1.234	R\$ 2.935	R\$ 3.916	R\$ 3.736	R\$ 3.713	R\$ 1.122	R\$ 3.106	R\$ 4.041	R\$ 4.013	R\$ 3.844
SE	R\$ 418	R\$ 1.083	R\$ 1.848	R\$ 1.212	R\$ 1.626	R\$ 270	R\$ 1.120	R\$ 1.706	R\$ 1.482	R\$ 1.567
SP	R\$ 650	R\$ 2.316	R\$ 4.968	R\$ 4.949	R\$ 4.506	R\$ 811	R\$ 2.930	R\$ 4.367	R\$ 4.511	R\$ 4.140
TO	R\$ 793	R\$ 1.572	R\$ 2.608	R\$ 1.933	R\$ 2.341	R\$ 1.001	R\$ 2.855	R\$ 3.418	R\$ 2.402	R\$ 3.172
Total Geral	R\$ 609	R\$ 1.900	R\$ 3.227	R\$ 3.446	R\$ 3.014	R\$ 770	R\$ 2.341	R\$ 3.349	R\$ 3.298	R\$ 3.162

Evolução por FAIXA DE ESCOLARIDADE (2019-2023)



Entre IV trim/19 e IV trim/23, o rendimento médio real dos DN com superior caiu 8,1%, enquanto cresceram os rendimentos dos sem instrução (29%), fundamental (6,1%) e médio (6,5%). Ainda assim, ao final, os com superior ainda ganhavam 6,1 vezes a mais que os sem instrução

Evolução por FAIXA DE ESCOLARIDADE - UF (2019-2023)



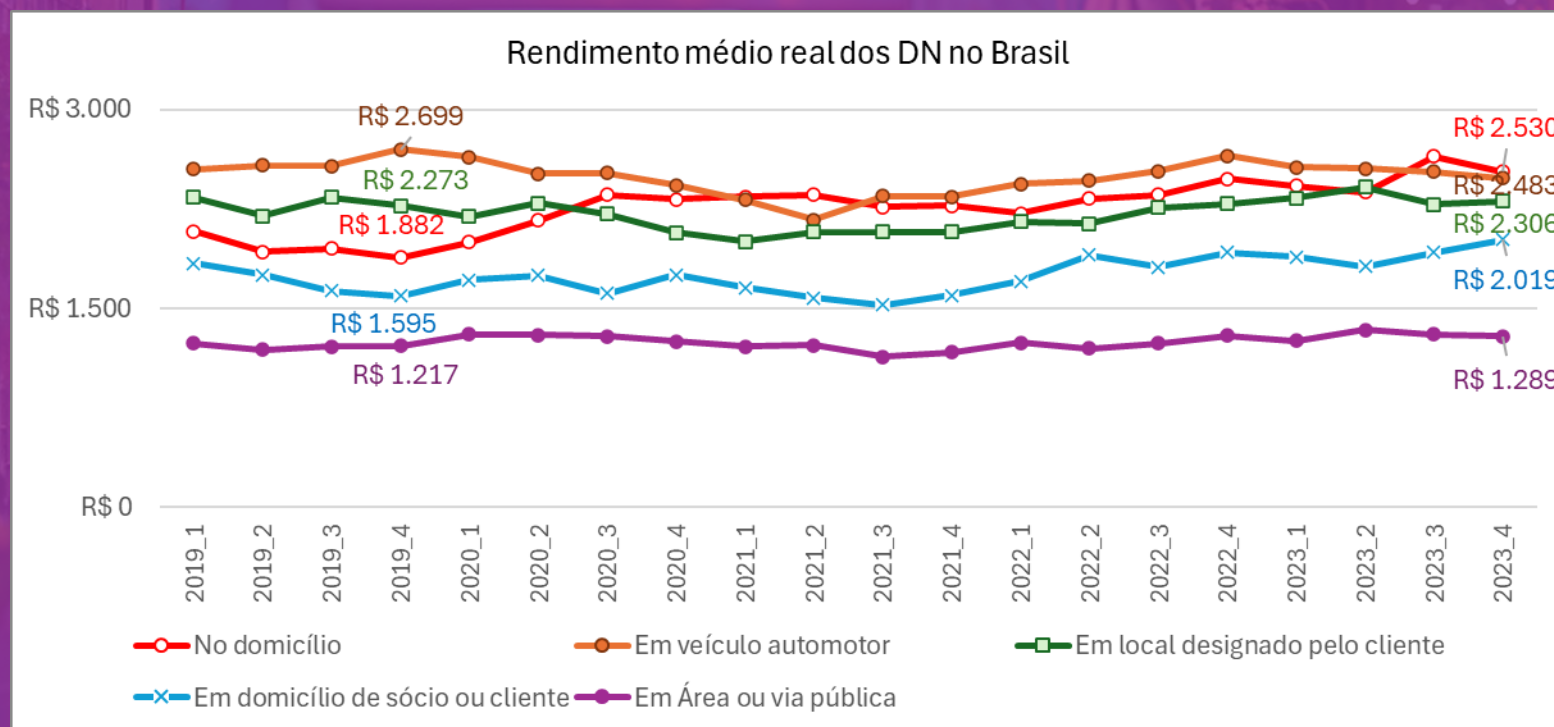
	IV Semestre 2019					IV Semestre 2023				
	Completo ou Incompleto ou mais					Completo ou Incompleto ou mais				
	Sem instrução	Fundamental	Médio	Superior	Total	Sem instrução	Fundamental	Médio	Superior	Total
AC	R\$ 1.000	R\$ 1.502	R\$ 1.986	R\$ 4.516	R\$ 1.939	R\$ 1.842	R\$ 1.666	R\$ 1.933	R\$ 3.811	R\$ 2.034
AL	R\$ 1.205	R\$ 1.131	R\$ 1.845	R\$ 5.068	R\$ 1.871	R\$ 946	R\$ 1.168	R\$ 1.626	R\$ 3.932	R\$ 1.810
AM	R\$ 622	R\$ 982	R\$ 1.648	R\$ 3.495	R\$ 1.536	R\$ 684	R\$ 1.132	R\$ 1.789	R\$ 4.714	R\$ 1.928
AP	R\$ 1.556	R\$ 1.375	R\$ 1.588	R\$ 3.466	R\$ 1.666	R\$ 900	R\$ 1.519	R\$ 1.929	R\$ 3.802	R\$ 2.098
BA	R\$ 475	R\$ 1.092	R\$ 1.595	R\$ 5.165	R\$ 1.751	R\$ 625	R\$ 1.182	R\$ 1.758	R\$ 4.250	R\$ 1.864
CE	R\$ 621	R\$ 1.091	R\$ 1.725	R\$ 6.429	R\$ 2.012	R\$ 628	R\$ 1.117	R\$ 1.807	R\$ 4.393	R\$ 1.852
DF	R\$ 1.135	R\$ 2.298	R\$ 3.474	R\$ 7.068	R\$ 4.220	R\$ 1.717	R\$ 2.136	R\$ 3.288	R\$ 7.516	R\$ 4.742
ES	R\$ 959	R\$ 1.863	R\$ 2.601	R\$ 5.589	R\$ 2.867	R\$ 1.226	R\$ 2.265	R\$ 2.608	R\$ 5.494	R\$ 3.176
GO	R\$ 1.325	R\$ 1.942	R\$ 2.716	R\$ 5.314	R\$ 2.958	R\$ 1.798	R\$ 2.497	R\$ 3.436	R\$ 6.456	R\$ 3.970
MA	R\$ 590	R\$ 994	R\$ 1.492	R\$ 4.796	R\$ 1.470	R\$ 724	R\$ 1.028	R\$ 1.665	R\$ 3.578	R\$ 1.549
MG	R\$ 1.454	R\$ 1.823	R\$ 2.603	R\$ 5.161	R\$ 2.783	R\$ 1.501	R\$ 1.961	R\$ 2.547	R\$ 5.209	R\$ 2.925
MS	R\$ 495	R\$ 2.259	R\$ 3.095	R\$ 5.066	R\$ 3.266	R\$ 1.334	R\$ 2.965	R\$ 3.779	R\$ 5.877	R\$ 4.006
MT	R\$ 1.516	R\$ 2.386	R\$ 3.080	R\$ 6.189	R\$ 3.218	R\$ 2.140	R\$ 3.105	R\$ 3.568	R\$ 6.158	R\$ 4.029
PA	R\$ 1.047	R\$ 1.189	R\$ 1.544	R\$ 4.568	R\$ 1.650	R\$ 1.205	R\$ 1.373	R\$ 1.669	R\$ 4.812	R\$ 1.958

Evolução por FAIXA DE ESCOLARIDADE - UF (2019-2023)



	IV Semestre 2019					IV Semestre 2023				
	Completo ou Incompleto ou mais					Completo ou Incompleto ou mais				
	Sem instrução	Fundamental	Médio	Superior	Total	Sem instrução	Fundamental	Médio	Superior	Total
PB	R\$ 771	R\$ 1.107	R\$ 1.922	R\$ 4.537	R\$ 1.785	R\$ 664	R\$ 1.194	R\$ 2.148	R\$ 6.844	R\$ 2.567
PE	R\$ 753	R\$ 1.015	R\$ 1.746	R\$ 5.108	R\$ 1.887	R\$ 633	R\$ 1.273	R\$ 1.695	R\$ 4.660	R\$ 1.939
PI	R\$ 495	R\$ 818	R\$ 1.333	R\$ 3.249	R\$ 1.218	R\$ 642	R\$ 1.049	R\$ 1.617	R\$ 5.887	R\$ 2.065
PR	R\$ 1.423	R\$ 2.255	R\$ 3.146	R\$ 7.126	R\$ 3.731	R\$ 2.337	R\$ 2.374	R\$ 3.337	R\$ 6.065	R\$ 3.696
RJ	R\$ 872	R\$ 1.848	R\$ 2.473	R\$ 6.229	R\$ 3.207	R\$ 1.634	R\$ 1.623	R\$ 2.335	R\$ 6.700	R\$ 3.451
RN	R\$ 712	R\$ 1.082	R\$ 1.725	R\$ 6.532	R\$ 2.193	R\$ 738	R\$ 1.420	R\$ 2.111	R\$ 4.986	R\$ 2.543
RO	R\$ 1.733	R\$ 2.116	R\$ 2.828	R\$ 4.152	R\$ 2.583	R\$ 2.677	R\$ 2.467	R\$ 2.622	R\$ 4.268	R\$ 2.752
RR	R\$ 1.237	R\$ 1.671	R\$ 2.027	R\$ 4.092	R\$ 2.217	R\$ 1.805	R\$ 1.855	R\$ 1.895	R\$ 4.335	R\$ 2.173
RS	R\$ 1.513	R\$ 2.276	R\$ 2.982	R\$ 6.502	R\$ 3.562	R\$ 1.177	R\$ 2.362	R\$ 3.273	R\$ 5.869	R\$ 3.660
SC	R\$ 2.470	R\$ 2.709	R\$ 3.379	R\$ 6.055	R\$ 3.713	R\$ 2.638	R\$ 2.621	R\$ 3.375	R\$ 6.102	R\$ 3.844
SE	R\$ 451	R\$ 995	R\$ 1.818	R\$ 3.476	R\$ 1.626	R\$ 646	R\$ 959	R\$ 1.532	R\$ 3.353	R\$ 1.567
SP	R\$ 1.600	R\$ 2.293	R\$ 2.902	R\$ 8.559	R\$ 4.506	R\$ 1.242	R\$ 2.135	R\$ 3.168	R\$ 7.163	R\$ 4.140
TO	R\$ 1.013	R\$ 1.698	R\$ 2.284	R\$ 5.099	R\$ 2.341	R\$ 2.808	R\$ 2.175	R\$ 2.688	R\$ 5.500	R\$ 3.172
Total Geral	R\$ 772	R\$ 1.731	R\$ 2.460	R\$ 6.649	R\$ 3.014	R\$ 996	R\$ 1.837	R\$ 2.619	R\$ 6.113	R\$ 3.162

Evolução por LOCAL DE TRABALHO (2019-2023)



Entre IV trim/19 e IV trim/23, o rendimento médio real dos DN que trabalham no domicílio foram os que mais cresceram (34,4%) seguidos pelos que trabalham no domicílio de sócios/clientes (26,5%), em via pública (5,9%) e local designado pelo cliente (1,5%). Caíram os que trabalham em veículo automotor (-8%) e os que trabalham em outra empresa (-28,7%)

Evolução por LOCAL DE TRABALHO - UF (2019-2023)



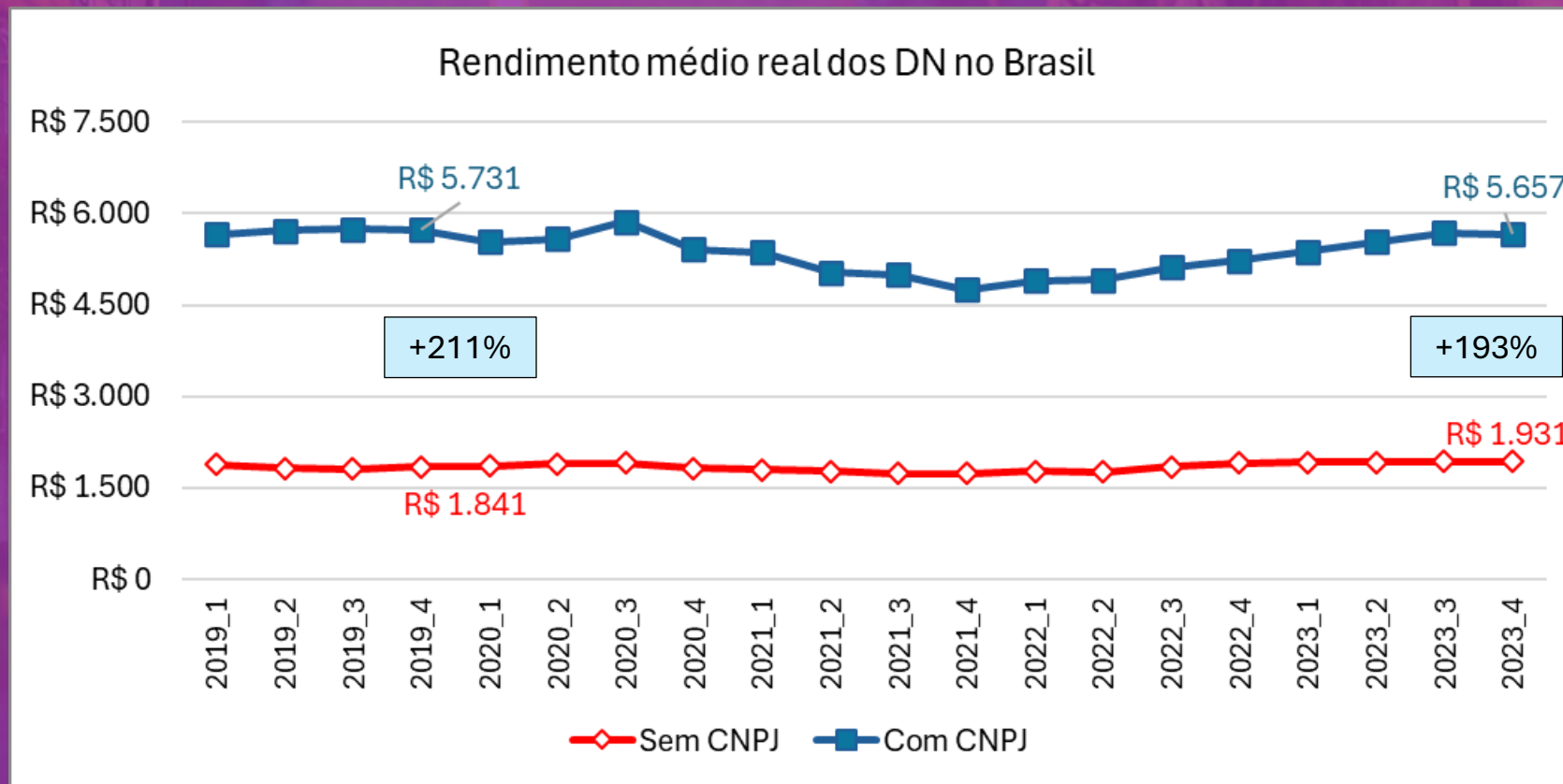
	IV Semestre 2019							IV Semestre 2019					
	Área/Via pública	Em domicílio de sócio/cliente	Local designado p/ cliente	Em veículo automotor	No domicílio	Total		Área/Via pública	Em domicílio de sócio/cliente	Local designado p/ cliente	Em veículo automotor	No domicílio	Total
AC	R\$ 1.222	R\$ 2.030	R\$ 1.402	R\$ 2.185	R\$ 1.487	R\$ 1.939	PB	R\$ 1.017	R\$ 1.260	R\$ 1.118	R\$ 1.549	R\$ 1.149	R\$ 1.785
AL	R\$ 950	R\$ 1.490	R\$ 1.183	R\$ 1.691	R\$ 1.083	R\$ 1.871	PE	R\$ 996	R\$ 889	R\$ 1.330	R\$ 1.893	R\$ 1.159	R\$ 1.887
AM	R\$ 1.042	R\$ 666	R\$ 1.419	R\$ 1.436	R\$ 1.180	R\$ 1.536	PI	R\$ 882	R\$ 328	R\$ 1.122	R\$ 1.844	R\$ 725	R\$ 1.218
AP	R\$ 1.052	R\$ 1.003	R\$ 1.279	R\$ 1.569	R\$ 1.169	R\$ 1.666	PR	R\$ 1.782	R\$ 2.042	R\$ 2.649	R\$ 3.535	R\$ 2.342	R\$ 3.731
BA	R\$ 841	R\$ 1.168	R\$ 1.593	R\$ 1.874	R\$ 1.286	R\$ 1.751	RJ	R\$ 1.606	R\$ 1.735	R\$ 2.376	R\$ 2.640	R\$ 2.308	R\$ 3.207
CE	R\$ 953	R\$ 1.036	R\$ 1.457	R\$ 1.868	R\$ 1.131	R\$ 2.012	RN	R\$ 994	R\$ 1.218	R\$ 1.768	R\$ 1.885	R\$ 1.107	R\$ 2.193
DF	R\$ 2.148	R\$ 2.155	R\$ 2.892	R\$ 3.287	R\$ 2.290	R\$ 4.220	RO	R\$ 1.260	R\$ 1.956	R\$ 1.929	R\$ 2.840	R\$ 1.967	R\$ 2.583
ES	R\$ 1.328	R\$ 1.340	R\$ 2.509	R\$ 2.910	R\$ 1.891	R\$ 2.867	RR	R\$ 1.142	R\$ 1.883	R\$ 1.436	R\$ 2.010	R\$ 1.240	R\$ 2.217
GO	R\$ 1.674	R\$ 1.783	R\$ 2.325	R\$ 2.927	R\$ 1.980	R\$ 2.958	RS	R\$ 1.503	R\$ 1.699	R\$ 2.569	R\$ 3.390	R\$ 2.452	R\$ 3.562
MA	R\$ 777	R\$ 1.283	R\$ 1.167	R\$ 1.696	R\$ 866	R\$ 1.470	SC	R\$ 1.908	R\$ 2.141	R\$ 3.043	R\$ 3.458	R\$ 2.715	R\$ 3.713
MG	R\$ 1.173	R\$ 1.627	R\$ 2.090	R\$ 2.771	R\$ 1.724	R\$ 2.783	SE	R\$ 862	R\$ 1.158	R\$ 1.299	R\$ 1.559	R\$ 980	R\$ 1.626
MS	R\$ 1.583	R\$ 1.203	R\$ 2.278	R\$ 3.077	R\$ 1.881	R\$ 3.266	SP	R\$ 1.742	R\$ 1.914	R\$ 3.119	R\$ 3.379	R\$ 2.721	R\$ 4.506
MT	R\$ 1.663	R\$ 1.733	R\$ 2.788	R\$ 3.799	R\$ 1.685	R\$ 3.218	TO	R\$ 1.001	R\$ 1.760	R\$ 1.822	R\$ 2.644	R\$ 1.193	R\$ 2.341
PA	R\$ 913	R\$ 938	R\$ 1.319	R\$ 1.776	R\$ 1.069	R\$ 1.650	Total Geral	R\$ 1.217	R\$ 1.595	R\$ 2.273	R\$ 2.699	R\$ 1.882	R\$ 3.014

Evolução por LOCAL DE TRABALHO - UF (2019-2023)



	IV Semestre 2023							IV Semestre 2023					
	Área/Via pública	Em domicílio de sócio/cliente	Local designado p/ cliente	Em veículo automotor	No domicílio	Total		Área/Via pública	Em domicílio de sócio/cliente	Local designado p/ cliente	Em veículo automotor	No domicílio	Total
AC	R\$ 1.003	R\$ 717	R\$ 1.370	R\$ 1.737	R\$ 1.288	R\$ 2.034	PB	R\$ 813	R\$ 878	R\$ 1.506	R\$ 1.663	R\$ 1.574	R\$ 2.567
AL	R\$ 849	R\$ 1.010	R\$ 1.337	R\$ 1.622	R\$ 1.116	R\$ 1.810	PE	R\$ 978	R\$ 1.693	R\$ 1.405	R\$ 1.764	R\$ 1.491	R\$ 1.939
AM	R\$ 947	R\$ 1.211	R\$ 1.560	R\$ 1.517	R\$ 1.285	R\$ 1.928	PI	R\$ 972	R\$ 357	R\$ 1.408	R\$ 1.623	R\$ 1.246	R\$ 2.065
AP	R\$ 1.220	R\$ 1.131	R\$ 1.453	R\$ 1.506	R\$ 1.703	R\$ 2.098	PR	R\$ 1.894	R\$ 1.900	R\$ 2.976	R\$ 3.051	R\$ 3.846	R\$ 3.696
BA	R\$ 886	R\$ 2.381	R\$ 1.621	R\$ 1.800	R\$ 1.682	R\$ 1.864	RJ	R\$ 1.530	R\$ 1.998	R\$ 2.272	R\$ 2.393	R\$ 2.805	R\$ 3.451
CE	R\$ 887	R\$ 1.077	R\$ 1.629	R\$ 2.072	R\$ 1.625	R\$ 1.852	RN	R\$ 1.122	R\$ 1.081	R\$ 1.724	R\$ 1.636	R\$ 2.344	R\$ 2.543
DF	R\$ 1.442	R\$ 2.403	R\$ 2.732	R\$ 2.903	R\$ 4.014	R\$ 4.742	RO	R\$ 2.017	R\$ 2.184	R\$ 1.849	R\$ 3.352	R\$ 1.898	R\$ 2.752
ES	R\$ 1.354	R\$ 2.130	R\$ 2.536	R\$ 3.630	R\$ 2.565	R\$ 3.176	RR	R\$ 1.092	R\$ 1.822	R\$ 1.523	R\$ 2.010	R\$ 1.508	R\$ 2.173
GO	R\$ 1.413	R\$ 1.239	R\$ 3.057	R\$ 3.107	R\$ 2.438	R\$ 3.970	RS	R\$ 1.497	R\$ 2.066	R\$ 2.851	R\$ 3.124	R\$ 2.981	R\$ 3.660
MA	R\$ 984	R\$ 1.159	R\$ 1.287	R\$ 1.522	R\$ 1.059	R\$ 1.549	SC	R\$ 2.223	R\$ 3.469	R\$ 3.152	R\$ 3.512	R\$ 3.535	R\$ 3.844
MG	R\$ 1.276	R\$ 2.272	R\$ 2.033	R\$ 2.722	R\$ 2.356	R\$ 2.925	SE	R\$ 858	R\$ 1.254	R\$ 1.641	R\$ 1.509	R\$ 923	R\$ 1.567
MS	R\$ 1.319	R\$ 1.406	R\$ 2.964	R\$ 3.169	R\$ 2.085	R\$ 4.006	SP	R\$ 1.830	R\$ 2.220	R\$ 2.726	R\$ 2.735	R\$ 3.447	R\$ 4.140
MT	R\$ 2.620	R\$ 4.055	R\$ 2.981	R\$ 3.544	R\$ 2.486	R\$ 4.029	TO	R\$ 1.720	R\$ 1.413	R\$ 2.380	R\$ 4.109	R\$ 1.626	R\$ 3.172
PA	R\$ 982	R\$ 716	R\$ 1.726	R\$ 1.735	R\$ 1.218	R\$ 1.958	Total Geral	R\$ 1.289	R\$ 2.019	R\$ 2.306	R\$ 2.483	R\$ 2.530	R\$ 3.162

Evolução por COM/SEM CNPJ (2019-2023)



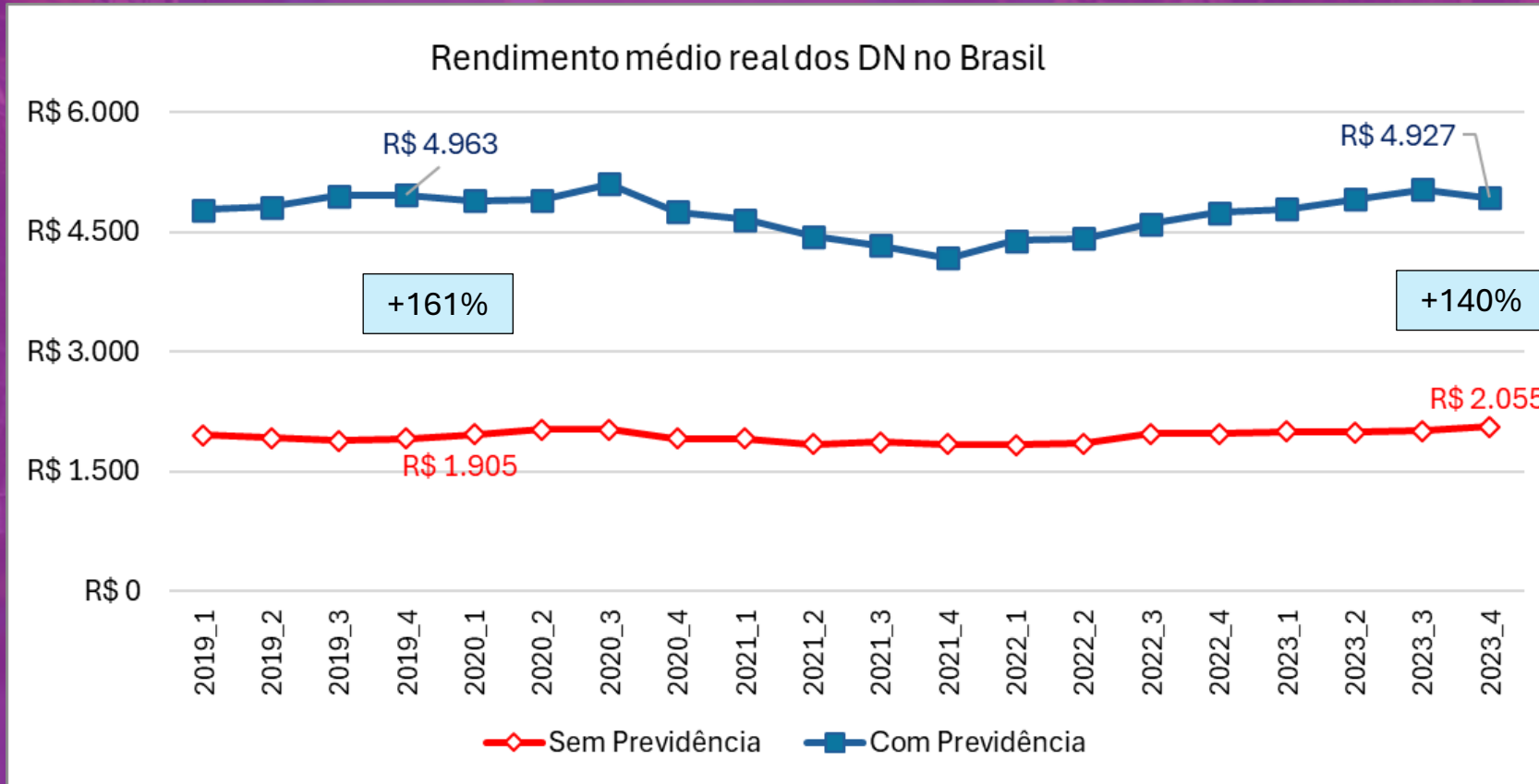
Entre IV trim/19 e IV trim/23, o rendimento médio real dos DN sem CNPJ cresceu 4,9% e dos com CNPJ caiu 1,3%. Ainda assim, os com CNPJ ganhavam ao final do período 193% a mais que os sem CNPJ (contra 211% no IV trim/2019).

Evolução por COM/SEM CNPJ - UF (2019-2023)

	IV Semestre 2019			IV Semestre 2023		
	Não	Sim	Total	Não	Sim	Total
AC	R\$ 1.467	R\$ 4.859	R\$ 1.939	R\$ 1.708	R\$ 3.949	R\$ 2.034
AL	R\$ 1.229	R\$ 4.483	R\$ 1.871	R\$ 1.239	R\$ 3.919	R\$ 1.810
AM	R\$ 1.188	R\$ 5.288	R\$ 1.536	R\$ 1.267	R\$ 6.198	R\$ 1.928
AP	R\$ 1.392	R\$ 4.546	R\$ 1.666	R\$ 1.451	R\$ 3.968	R\$ 2.098
BA	R\$ 1.128	R\$ 4.593	R\$ 1.751	R\$ 1.209	R\$ 4.137	R\$ 1.864
CE	R\$ 1.182	R\$ 5.999	R\$ 2.012	R\$ 1.291	R\$ 4.355	R\$ 1.852
DF	R\$ 2.376	R\$ 7.040	R\$ 4.220	R\$ 2.512	R\$ 8.203	R\$ 4.742
ES	R\$ 1.942	R\$ 4.674	R\$ 2.867	R\$ 2.146	R\$ 4.894	R\$ 3.176
GO	R\$ 2.261	R\$ 4.532	R\$ 2.958	R\$ 2.587	R\$ 5.902	R\$ 3.970
MA	R\$ 1.091	R\$ 4.543	R\$ 1.470	R\$ 1.175	R\$ 4.360	R\$ 1.549
MG	R\$ 1.994	R\$ 4.357	R\$ 2.783	R\$ 1.993	R\$ 4.682	R\$ 2.925
MS	R\$ 2.314	R\$ 5.306	R\$ 3.266	R\$ 2.318	R\$ 6.483	R\$ 4.006
MT	R\$ 2.224	R\$ 5.838	R\$ 3.218	R\$ 2.790	R\$ 6.563	R\$ 4.029
PA	R\$ 1.179	R\$ 5.744	R\$ 1.650	R\$ 1.300	R\$ 5.842	R\$ 1.958

	IV Semestre 2019			IV Semestre 2023		
	Não	Sim	Total	Não	Sim	Total
PB	R\$ 1.124	R\$ 4.918	R\$ 1.785	R\$ 1.279	R\$ 6.740	R\$ 2.567
PE	R\$ 1.268	R\$ 5.055	R\$ 1.887	R\$ 1.328	R\$ 4.983	R\$ 1.939
PI	R\$ 854	R\$ 3.128	R\$ 1.218	R\$ 1.147	R\$ 5.496	R\$ 2.065
PR	R\$ 2.361	R\$ 5.593	R\$ 3.731	R\$ 2.613	R\$ 5.117	R\$ 3.696
RJ	R\$ 2.150	R\$ 6.025	R\$ 3.207	R\$ 2.080	R\$ 6.615	R\$ 3.451
RN	R\$ 1.229	R\$ 5.169	R\$ 2.193	R\$ 1.340	R\$ 5.650	R\$ 2.543
RO	R\$ 2.073	R\$ 4.694	R\$ 2.583	R\$ 2.298	R\$ 4.726	R\$ 2.752
RR	R\$ 1.536	R\$ 5.293	R\$ 2.217	R\$ 1.659	R\$ 5.230	R\$ 2.173
RS	R\$ 2.523	R\$ 4.947	R\$ 3.562	R\$ 2.589	R\$ 4.908	R\$ 3.660
SC	R\$ 2.637	R\$ 5.074	R\$ 3.713	R\$ 2.756	R\$ 5.267	R\$ 3.844
SE	R\$ 1.097	R\$ 4.146	R\$ 1.626	R\$ 1.189	R\$ 3.674	R\$ 1.567
SP	R\$ 2.462	R\$ 7.224	R\$ 4.506	R\$ 2.375	R\$ 6.408	R\$ 4.140
TO	R\$ 1.595	R\$ 4.434	R\$ 2.341	R\$ 1.861	R\$ 5.853	R\$ 3.172
Total Geral	R\$ 1.841	R\$ 5.731	R\$ 3.014	R\$ 1.931	R\$ 5.657	R\$ 3.162

Evolução por COM/SEM PREVIDÊNCIA (2019-2023)



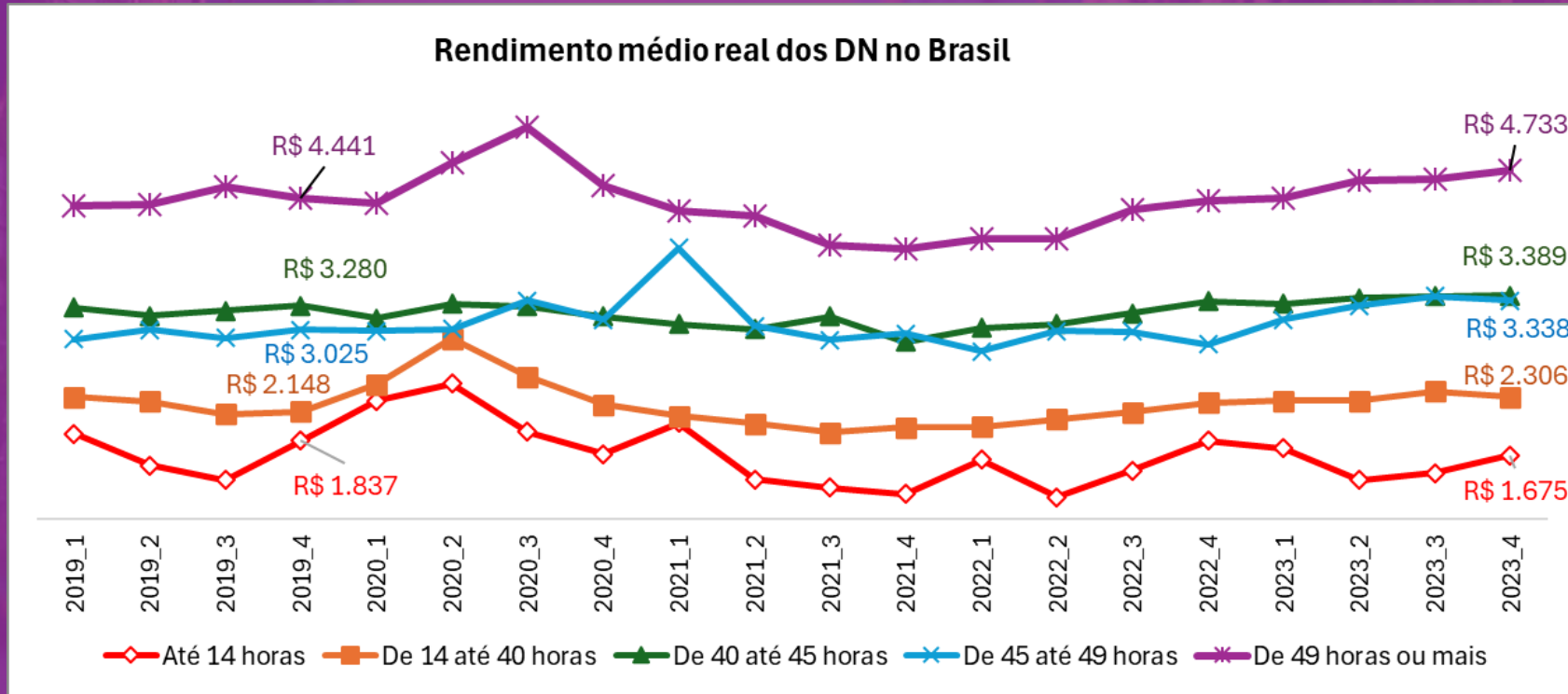
Entre IV trim/19 e IV trim/23, o rendimento médio real dos DN sem previdência cresceu 7,9%, contra retração de 0,7% entre os que possuem previdência. Ainda assim, ao final, os com previdência ainda ganhavam 140% acima dos sem previdência no final do período (contra 161% no IV trim/2019)

Evolução por COM/SEM PREVIDÊNCIA - UF (2019-2023)

	IV Semestre 2019			IV Semestre 2023		
	Não	Sim	Total	Não	Sim	Total
AC	R\$ 1.575	R\$ 4.692	R\$ 1.939	R\$ 1.777	R\$ 4.026	R\$ 2.034
AL	R\$ 1.416	R\$ 3.615	R\$ 1.871	R\$ 1.341	R\$ 3.418	R\$ 1.810
AM	R\$ 1.309	R\$ 3.054	R\$ 1.536	R\$ 1.490	R\$ 4.168	R\$ 1.928
AP	R\$ 1.415	R\$ 5.194	R\$ 1.666	R\$ 1.638	R\$ 4.174	R\$ 2.098
BA	R\$ 1.156	R\$ 3.609	R\$ 1.751	R\$ 1.357	R\$ 3.324	R\$ 1.864
CE	R\$ 1.295	R\$ 5.171	R\$ 2.012	R\$ 1.380	R\$ 3.623	R\$ 1.852
DF	R\$ 2.582	R\$ 6.473	R\$ 4.220	R\$ 3.078	R\$ 6.945	R\$ 4.742
ES	R\$ 2.020	R\$ 4.074	R\$ 2.867	R\$ 2.069	R\$ 4.320	R\$ 3.176
GO	R\$ 2.237	R\$ 4.290	R\$ 2.958	R\$ 2.516	R\$ 5.943	R\$ 3.970
MA	R\$ 1.128	R\$ 3.749	R\$ 1.470	R\$ 1.243	R\$ 3.434	R\$ 1.549
MG	R\$ 1.944	R\$ 3.828	R\$ 2.783	R\$ 1.997	R\$ 4.146	R\$ 2.925
MS	R\$ 2.349	R\$ 4.906	R\$ 3.266	R\$ 2.885	R\$ 5.442	R\$ 4.006
MT	R\$ 2.383	R\$ 4.632	R\$ 3.218	R\$ 2.824	R\$ 5.808	R\$ 4.029
PA	R\$ 1.282	R\$ 4.695	R\$ 1.650	R\$ 1.526	R\$ 4.501	R\$ 1.958

	IV Semestre 2019			IV Semestre 2023		
	Não	Sim	Total	Não	Sim	Total
PB	R\$ 1.165	R\$ 4.082	R\$ 1.785	R\$ 1.903	R\$ 4.477	R\$ 2.567
PE	R\$ 1.391	R\$ 3.980	R\$ 1.887	R\$ 1.452	R\$ 3.962	R\$ 1.939
PI	R\$ 930	R\$ 2.951	R\$ 1.218	R\$ 1.133	R\$ 5.274	R\$ 2.065
PR	R\$ 2.691	R\$ 4.653	R\$ 3.731	R\$ 2.754	R\$ 4.391	R\$ 3.696
RJ	R\$ 2.258	R\$ 5.081	R\$ 3.207	R\$ 2.153	R\$ 5.680	R\$ 3.451
RN	R\$ 1.294	R\$ 4.378	R\$ 2.193	R\$ 1.567	R\$ 4.663	R\$ 2.543
RO	R\$ 2.050	R\$ 3.487	R\$ 2.583	R\$ 2.176	R\$ 3.567	R\$ 2.752
RR	R\$ 1.551	R\$ 4.472	R\$ 2.217	R\$ 1.673	R\$ 4.465	R\$ 2.173
RS	R\$ 2.347	R\$ 4.432	R\$ 3.562	R\$ 2.236	R\$ 4.560	R\$ 3.660
SC	R\$ 2.649	R\$ 4.321	R\$ 3.713	R\$ 2.873	R\$ 4.453	R\$ 3.844
SE	R\$ 1.146	R\$ 3.389	R\$ 1.626	R\$ 1.066	R\$ 3.111	R\$ 1.567
SP	R\$ 2.676	R\$ 6.719	R\$ 4.506	R\$ 2.763	R\$ 5.857	R\$ 4.140
TO	R\$ 1.718	R\$ 4.354	R\$ 2.341	R\$ 1.866	R\$ 5.464	R\$ 3.172
Total Geral	R\$ 1.905	R\$ 4.963	R\$ 3.014	R\$ 2.055	R\$ 4.927	R\$ 3.162

Evolução por HORAS TRABALHADAS NA SEMANA



Entre IV trim/19 e IV trim/23, o rendimento médio real dos DN com 49 hs ou + cresceu 6,6%, enquanto os com até 14 hs caiu 8,8% (foi a única faixa que caiu)

Evolução por HORAS TRABALHADAS NA SEMANA - UF

	IV Semestre 2019						IV Semestre 2023					
	Horas Trabalhadas na Semana						Horas Trabalhadas na Semana					
	14h	14h a 40h	40h a 45h	45h a 49h	49h ou mais	Total	14h	14h a 40h	40h a 45h	45h a 49h	49h ou mais	Total
AC	R\$ 724	R\$ 1.246	R\$ 2.330	R\$ 2.766	R\$ 2.839	R\$ 1.939	R\$ 768	R\$ 1.293	R\$ 2.403	R\$ 2.158	R\$ 4.183	R\$ 2.034
AL	R\$ 618	R\$ 1.144	R\$ 2.284	R\$ 2.167	R\$ 2.720	R\$ 1.871	R\$ 648	R\$ 1.362	R\$ 2.374	R\$ 2.079	R\$ 2.030	R\$ 1.810
AM	R\$ 638	R\$ 987	R\$ 1.873	R\$ 2.463	R\$ 2.422	R\$ 1.536	R\$ 682	R\$ 1.107	R\$ 2.692	R\$ 2.646	R\$ 2.665	R\$ 1.928
AP	R\$ 754	R\$ 1.178	R\$ 2.032	R\$ 2.363	R\$ 2.898	R\$ 1.666	R\$ 920	R\$ 1.490	R\$ 2.556	R\$ 2.576	R\$ 2.272	R\$ 2.098
BA	R\$ 781	R\$ 1.130	R\$ 2.256	R\$ 1.624	R\$ 2.772	R\$ 1.751	R\$ 843	R\$ 1.200	R\$ 2.400	R\$ 2.141	R\$ 2.859	R\$ 1.864
CE	R\$ 891	R\$ 1.393	R\$ 2.283	R\$ 2.249	R\$ 3.803	R\$ 2.012	R\$ 930	R\$ 1.130	R\$ 2.268	R\$ 1.760	R\$ 3.130	R\$ 1.852
DF	R\$ 3.144	R\$ 2.955	R\$ 4.507	R\$ 4.793	R\$ 5.871	R\$ 4.220	R\$ 2.682	R\$ 3.601	R\$ 4.559	R\$ 6.131	R\$ 6.863	R\$ 4.742
ES	R\$ 1.976	R\$ 2.252	R\$ 2.928	R\$ 3.278	R\$ 3.880	R\$ 2.867	R\$ 1.424	R\$ 2.065	R\$ 3.554	R\$ 2.874	R\$ 4.505	R\$ 3.176
GO	R\$ 2.009	R\$ 2.388	R\$ 3.109	R\$ 3.334	R\$ 3.579	R\$ 2.958	R\$ 1.595	R\$ 3.294	R\$ 4.146	R\$ 5.130	R\$ 4.945	R\$ 3.970
MA	R\$ 492	R\$ 876	R\$ 1.895	R\$ 2.607	R\$ 2.036	R\$ 1.470	R\$ 698	R\$ 1.010	R\$ 1.905	R\$ 2.556	R\$ 2.254	R\$ 1.549
MG	R\$ 1.538	R\$ 2.251	R\$ 2.868	R\$ 2.715	R\$ 4.061	R\$ 2.783	R\$ 1.758	R\$ 2.444	R\$ 2.924	R\$ 3.545	R\$ 3.971	R\$ 2.925
MS	R\$ 1.682	R\$ 2.770	R\$ 3.882	R\$ 3.720	R\$ 3.810	R\$ 3.266	R\$ 2.262	R\$ 2.640	R\$ 4.197	R\$ 4.847	R\$ 6.269	R\$ 4.006
MT	R\$ 2.545	R\$ 1.870	R\$ 3.410	R\$ 4.374	R\$ 4.187	R\$ 3.218	R\$ 2.074	R\$ 2.444	R\$ 4.144	R\$ 4.625	R\$ 6.160	R\$ 4.029
PA	R\$ 651	R\$ 1.072	R\$ 2.153	R\$ 2.575	R\$ 2.502	R\$ 1.650	R\$ 766	R\$ 1.360	R\$ 2.430	R\$ 2.990	R\$ 3.115	R\$ 1.958

Evolução por HORAS TRABALHADAS NA SEMANA - UF

	IV Semestre 2019						IV Semestre 2023					
	Horas Trabalhadas na Semana						Horas Trabalhadas na Semana					
	14h	14h a 40h	40h a 45h	45h a 49h	49h ou mais	Total	14h	14h a 40h	40h a 45h	45h a 49h	49h ou mais	Total
PB	R\$ 689	R\$ 1.261	R\$ 1.922	R\$ 2.643	R\$ 2.922	R\$ 1.785	R\$ 841	R\$ 1.648	R\$ 3.241	R\$ 1.684	R\$ 5.257	R\$ 2.567
PE	R\$ 508	R\$ 1.416	R\$ 2.204	R\$ 2.463	R\$ 2.488	R\$ 1.887	R\$ 689	R\$ 1.476	R\$ 2.029	R\$ 2.575	R\$ 2.943	R\$ 1.939
PI	R\$ 423	R\$ 871	R\$ 1.749	R\$ 1.955	R\$ 2.175	R\$ 1.218	R\$ 749	R\$ 2.032	R\$ 2.796	R\$ 1.649	R\$ 2.156	R\$ 2.065
PR	R\$ 1.980	R\$ 2.673	R\$ 3.999	R\$ 3.559	R\$ 4.997	R\$ 3.731	R\$ 2.248	R\$ 3.017	R\$ 3.651	R\$ 4.261	R\$ 4.957	R\$ 3.696
RJ	R\$ 2.912	R\$ 2.763	R\$ 3.258	R\$ 2.955	R\$ 4.080	R\$ 3.207	R\$ 1.782	R\$ 2.732	R\$ 3.371	R\$ 3.190	R\$ 5.691	R\$ 3.451
RN	R\$ 1.393	R\$ 1.550	R\$ 2.210	R\$ 1.887	R\$ 4.360	R\$ 2.193	R\$ 1.155	R\$ 1.737	R\$ 2.819	R\$ 1.925	R\$ 5.502	R\$ 2.543
RO	R\$ 1.806	R\$ 2.107	R\$ 2.498	R\$ 3.093	R\$ 4.003	R\$ 2.583	R\$ 1.681	R\$ 2.242	R\$ 2.924	R\$ 3.885	R\$ 3.623	R\$ 2.752
RR	R\$ 1.006	R\$ 1.335	R\$ 2.641	R\$ 2.126	R\$ 2.948	R\$ 2.217	R\$ 830	R\$ 1.562	R\$ 2.319	R\$ 3.074	R\$ 2.627	R\$ 2.173
RS	R\$ 2.305	R\$ 2.744	R\$ 3.838	R\$ 3.306	R\$ 4.539	R\$ 3.562	R\$ 2.000	R\$ 3.174	R\$ 3.709	R\$ 3.613	R\$ 4.661	R\$ 3.660
SC	R\$ 2.120	R\$ 2.823	R\$ 3.716	R\$ 4.524	R\$ 4.494	R\$ 3.713	R\$ 2.440	R\$ 3.102	R\$ 3.863	R\$ 4.131	R\$ 4.628	R\$ 3.844
SE	R\$ 727	R\$ 1.002	R\$ 2.285	R\$ 1.943	R\$ 1.918	R\$ 1.626	R\$ 807	R\$ 1.216	R\$ 1.859	R\$ 1.583	R\$ 2.274	R\$ 1.567
SP	R\$ 3.196	R\$ 3.376	R\$ 4.908	R\$ 3.772	R\$ 5.989	R\$ 4.506	R\$ 2.511	R\$ 3.202	R\$ 4.282	R\$ 3.682	R\$ 5.964	R\$ 4.140
TO	R\$ 848	R\$ 1.545	R\$ 2.884	R\$ 2.505	R\$ 3.712	R\$ 2.341	R\$ 1.670	R\$ 2.081	R\$ 3.238	R\$ 2.731	R\$ 7.034	R\$ 3.172
Total Geral	R\$ 1.837	R\$ 2.148	R\$ 3.280	R\$ 3.025	R\$ 4.441	R\$ 3.014	R\$ 1.675	R\$ 2.306	R\$ 3.389	R\$ 3.338	R\$ 4.733	R\$ 3.162

- Entre IV trim/19 e IV trim/23, sobre o Rmed real, observamos que:
 - ✓ O Rmed real cresceu 1,2% a.a. em média (com oscilações positivas e negativas)
 - ✓ Em termos acumulados, o Rmed cresceu 4,9% em 4 anos, resultado “puxado” pelos seguintes “vetores”:
 - ✓ O RMed do DN que trabalha no domicílio (acum 28,7%)
 - ✓ O Rmed do DN do Centro Oeste (acum 26,2%)
 - ✓ O Rmed do DN com 18-29 anos (acum 23,2%)
 - ✓ O Rmed do DN da agropecuária (acum 12,9%)
 - ✓ O Rmed do DN Conta Própria (acum 11,3%)
 - ✓ O Rmed do DN que trabalha 45-49 hs (acum 10,4%)
 - ✓ O Rmed dos negros (acum 11,7%)
 - ✓ O Rmed das mulheres (acum 5,7%)
 - ✓ Diminuiu a diferença entre homens e mulheres (de 32% para 30%)
 - ✓ Diminuiu a diferença entre brancos e negros (de 108% para 87%)

- No IV trim/23 (último dado da série), observamos que:
 - ✓ O Rmed real dos com “nível superior” ficou 6,1 vzs maior que os “sem instrução”
 - ✓ O Rmed real dos com 30-59 anos ficou 4,3 vzs maior que os com 14-17 anos
 - ✓ Empregadores continuam ganhando 3 vzs mais que os Conta Própria (passou de 3,5 vzs para 3,1 vzs)
 - ✓ O Rmed real do DF ficou 3 vz maior que do Maranhão
 - ✓ O Rmed real do DN com CNPJ é 3 vezes superior ao do DN sem CNPJ (193% acima)
 - ✓ O Rmed real dos que trabalham 49 hs ou + é 82% maior do que os que trabalham apenas 14 hs/semana
 - ✓ O Rmed real dos serviços continua o maior, entre todos os setores, 71% acima da agropecuária
 - ✓ O Rmed real do DN com previdência é 40% maior do que do DN sem previdência
 - ✓ O Rmed real do CO ultrapassou o do SE (em 2021) e do S (em 2022)
 - ✓ O maior Rmed real está nas empresas com 51 ou + empregados (R\$20.414)
 - ✓ O menor Rmed real está entre os de zero empregados (R\$2.433)