

# Panorama dos Municípios Capixabas



*Linhares*

outubro de 2024

**SEBRAE**

# População

## Linhares



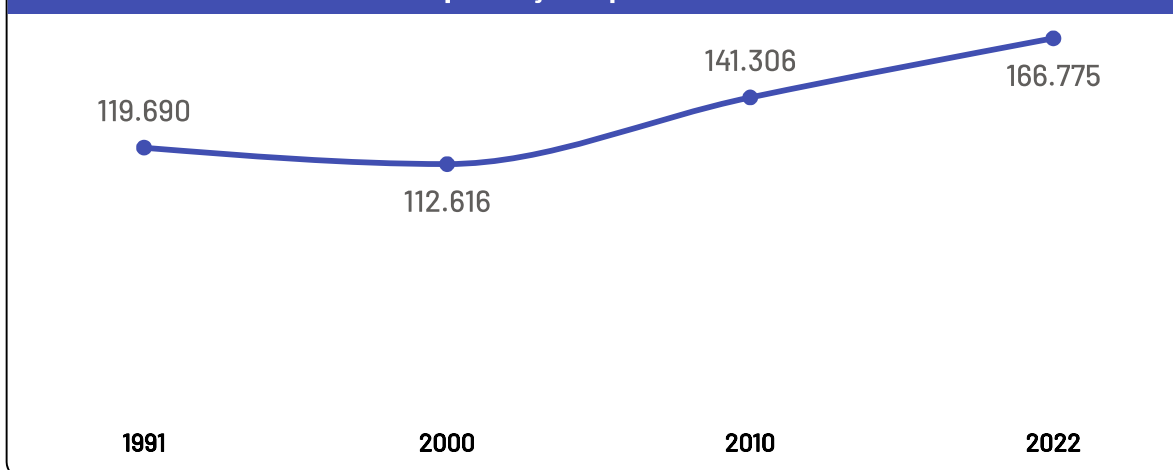
Variação Populacional  
2010-2022

**18,0%**

População - Censo  
2022

**166,78 Mil**

### População por Censo



De acordo com o último censo realizado em 2022 pelo Instituto Brasileiro de Geografia e Estatística (IBGE), o município de Linhares possui uma população de 166.775 pessoas. Com este dado, o município registrou um aumento populacional de 18,02 % em relação ao censo realizado anteriormente no ano de 2010.

# Produto Interno Bruto

## Linhares

PIB

R\$ 8,04 Bilhões

PIB per Capita

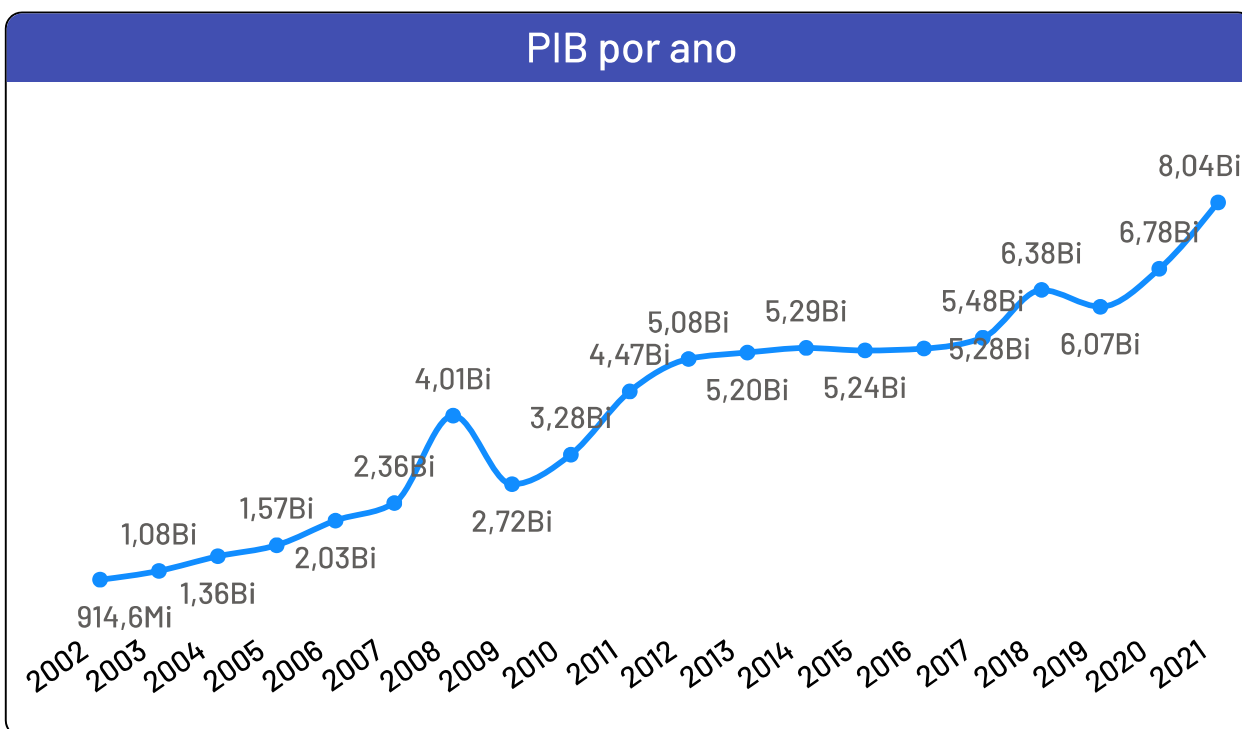
R\$ 44.705,34

Participação no PIB do ES

4,36%

No ano de 2021, o Produto Interno Bruto do município de Linhares totalizou o valor de R\$8.036.008.000, o que equivale a uma participação de 4,36% no PIB do Espírito Santo

PIB por ano



# Empresas Linhares

Total de Empresas  
Ativas

22.056

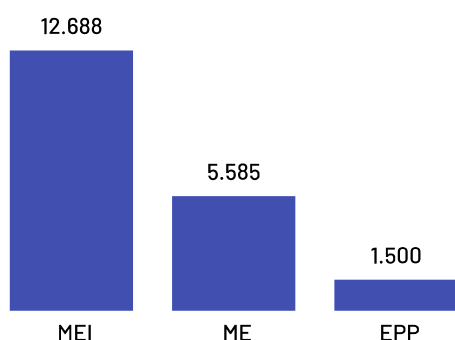
Pequenos  
Negócios

19.773

Participação dos  
PN no Total

89,65%

## Pequenos Negócios por Porte

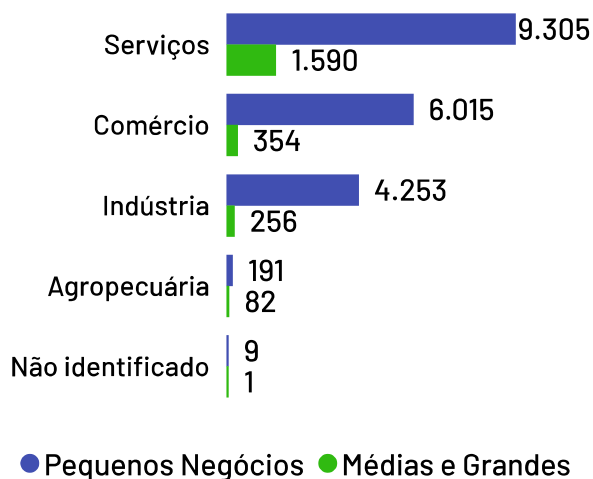


## Top 10 Segmentos

(Pequenos Negócios)

Segmentos	PN
Casa e construção	3.060
Moda	1.916
Serviços empresariais	1.652
Serviços de alimentação	1.630
Alimentos e bebidas	1.589
Beleza	1.514
Logística e transporte	1.496
Veículos e peças	1.139
Saúde	920
Comércio - Outros	530

## Empresas ativas por setor



De acordo com dados da Receita Federal de outubro de 2024, no município de Linhares existem 22.056 empresas, das quais 19.773 são pequenos negócios, o que representa 89,65% da quantidade total de empresas. Os segmentos de atividades econômicas que mais se destacam em número de Pequenos Negócios são: Casa e construção, Moda, Serviços empresariais.

# Empreendimentos Rurais

## Linhares

### Estabelecimentos Rurais

2.341

### Ranking - Atividades Econômicas

Atividades	Total
Produção de lavouras permanentes	1.722
Pecuária e criação de outros animais	492
Produção de lavouras temporárias	54
Produção florestal florestas plantadas	43
Horticultura e floricultura	18
Aquicultura	7
Produção de sementes e mudas certificadas	4
Produção florestal florestas nativas	1

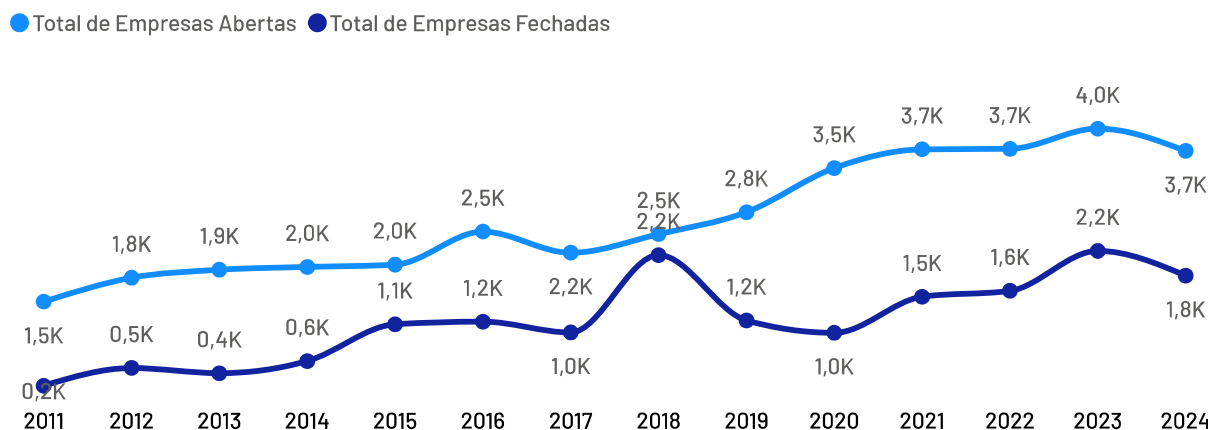
Além do universo dos Pequenos Negócios, o município conta com 2.341 estabelecimentos rurais, que também compõem o público-alvo do Sebrae.

De acordo com dados Censo Agropecuário de 2017, as principais atividades produtivas desempenhadas nestes estabelecimentos são:

Produção de lavouras permanentes e Pecuária e criação de outros animais.

## Abertura e Fechamento de Empresas

### Total de empresas abertas e fechadas por ano



\*Dados até outubro de 2024

# Empregados Linhares



De acordo com as últimas informações disponíveis na base de dados do Registro Anual de Informações Sociais (RAIS), no ano de 2022, as empresas do município Linhares possuíam um total de 53.008 empregados, dos quais 46,95% são empregados por pequenos negócios.

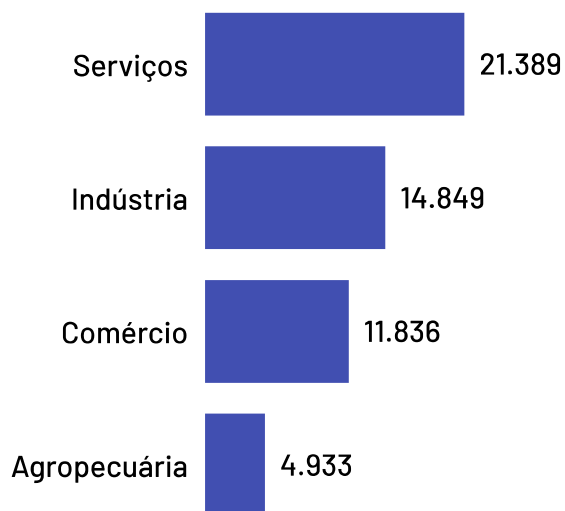
Se analisando apenas o recorte das empresas mercantis (ou seja, sem fins lucrativos), o percentual de empregados pro pequenos negócios sobe para 54,25%.

Total de Empregados

**53.008**

Dos quais 39.901 são empregados em empresas mercantis

Total de Empregados por Setor



Pequenos negócios = 24.885

EPP = 13.373

+

ME = 11.511

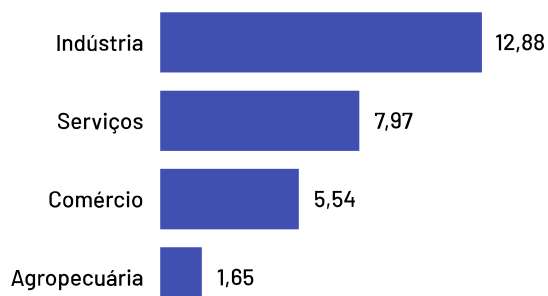
MGEs = 28.123

Médias = 7.140

+

Grandes = 20.983

Média de Empregados por Estabelecimento e Setor

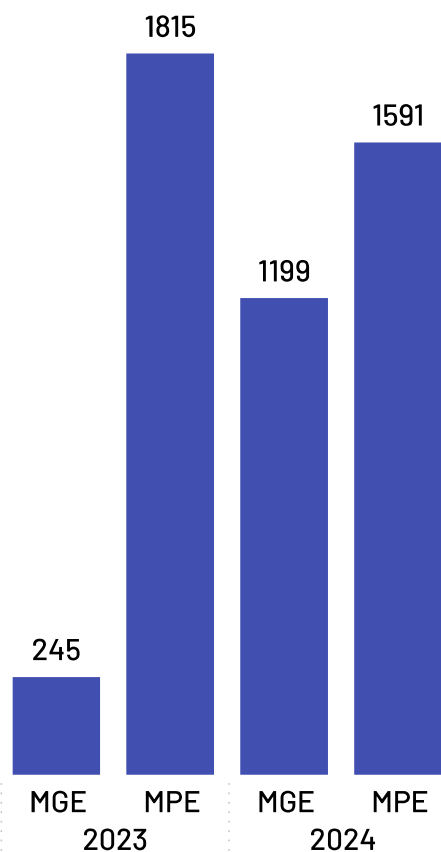


\*Caso haja diferença entre o total de empregados e a soma de empregados por porte, deve-se ao quantitativo de empregados com porte "Não Identificado" na base da RAIS

# Saldo de Empregos

## Linhares

### Saldo de empregos por ano



\*Saldos até setembro de 2024

\*Excluídos saldos da Adm. Pública, Instituições sem fins lucrativos, CPF e não informados.

### Saldo de empregos 2024

2.728

\*A diferença entre o saldo total em relação à soma de "MPE" e "MGE", deve-se aos saldos da Adm. Pública, Sem Fins Lucrativos e CPF que não estão apresentados nesta análise.

### Saldo de empregos MPEs 2024

1.591

### Saldo de empregos MGEs 2024

1.199

### Ranking

Saldo de empregos em 2024 por setor

Sector Sebrae	Saldo empregos 2024
Indústria	2.139
Serviços	608
Agropecuária	82
Comércio	-101

Segundo dados do Cadastro Geral de Empregados e Desempregados, o saldo de empregos (total de admissões menos total de demissões) do ano de 2024 foi positivo no município de Linhares.

O setor de maior destaque foi o de Indústria.

As MPE foram responsáveis por 43% do saldo deste setor no período.



Acesse o site [es.sebrae.com.br](http://es.sebrae.com.br)  
e acompanhe nossas redes sociais:



@sebrae-es



@sebrae.es



@sebrae-es



@sebraeespiritosanto



**0800 570 0800**

Atendimento 24 horas