

Panorama dos Municípios Capixabas



Colatina

outubro de 2024

SEBRAE

População

Colatina



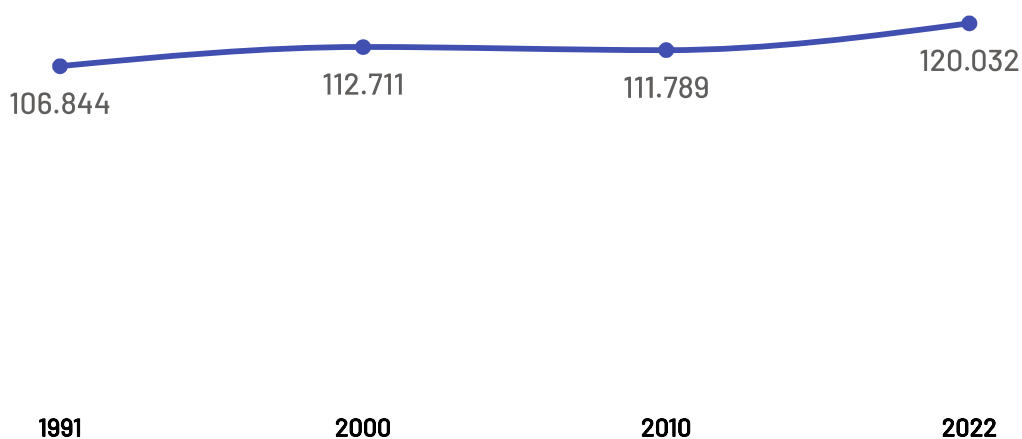
Variação Populacional
2010-2022

7,4%

População - Censo
2022

120,03 Mil

População por Censo



De acordo com o último censo realizado em 2022 pelo Instituto Brasileiro de Geografia e Estatística (IBGE), o município de Colatina possui uma população de 120.032 pessoas. Com este dado, o município registrou um aumento populacional de 7,37% em relação ao censo realizado anteriormente no ano de 2010.

Produto Interno Bruto

Colatina

PIB

R\$ 4,38 Bilhões

PIB per Capita

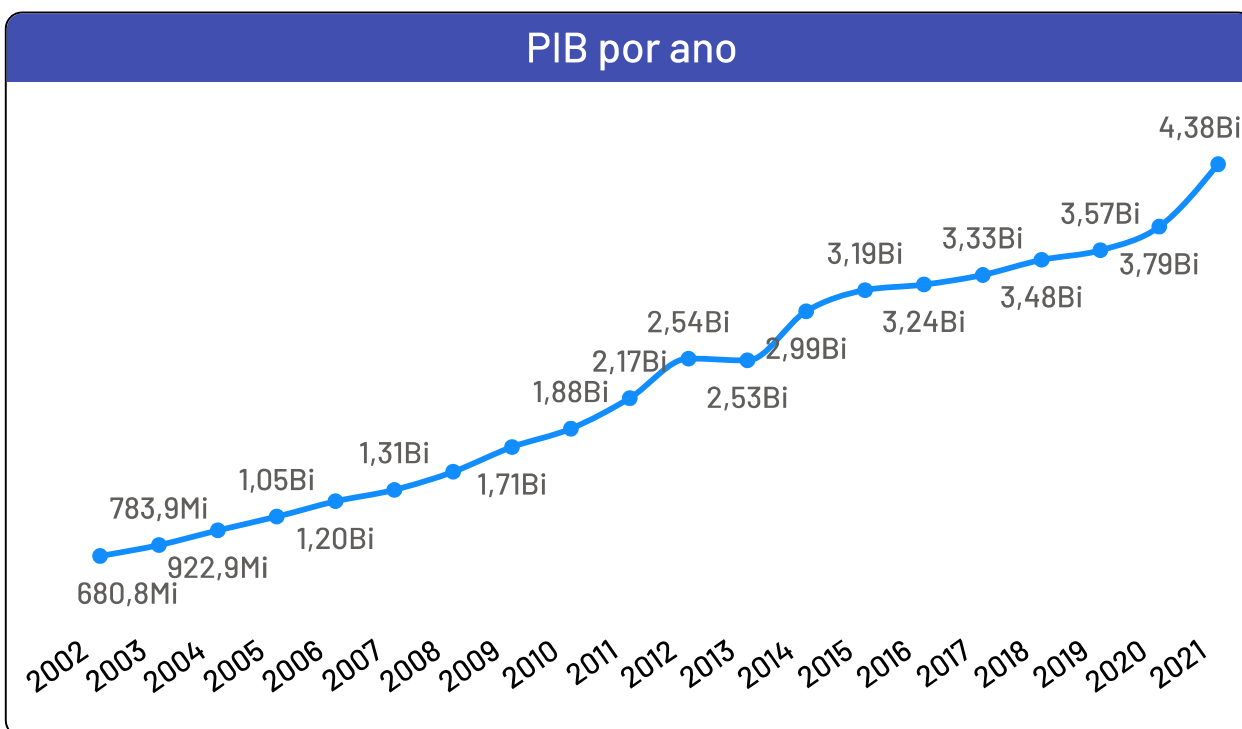
R\$ 35.228,52

Participação no PIB do ES

2,44%

No ano de 2021, o Produto Interno Bruto do município de Colatina totalizou o valor de R\$4.378.306.000, o que equivale a uma participação de 2,44% no PIB do Espírito Santo

PIB por ano



Empresas Colatina

Total de Empresas
Ativas

17.920

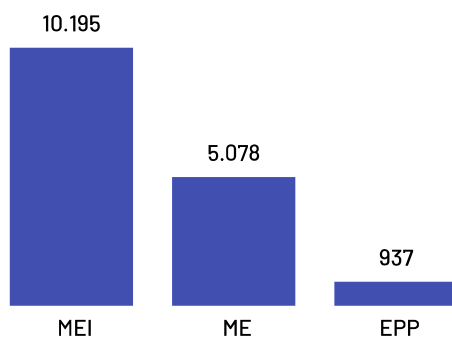
Pequenos
Negócios

16.210

Participação dos
PN no Total

90,46%

Pequenos Negócios por Porte

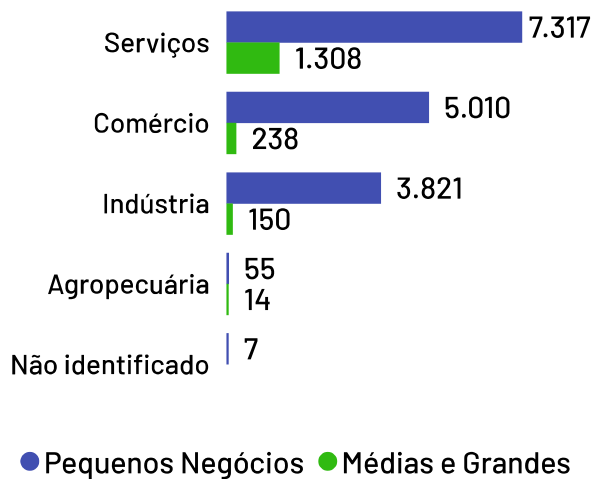


Top 10 Segmentos

(Pequenos Negócios)

Segmentos	PN
Casa e construção	2.399
Moda	2.250
Alimentos e bebidas	1.338
Serviços de alimentação	1.223
Beleza	1.209
Logística e transporte	1.193
Serviços empresariais	1.053
Saúde	1.046
Veículos e peças	863
Comércio - Outros	399

Empresas ativas por setor



De acordo com dados da Receita Federal de outubro de 2024, no município de Colatina existem 17.920 empresas, das quais 16.210 são pequenos negócios, o que representa 90,46% da quantidade total de empresas. Os segmentos de atividades econômicas que mais se destacam em número de Pequenos Negócios são: Casa e construção, Moda, Alimentos e bebidas.

Empreendimentos Rurais

Colatina

Estabelecimentos Rurais

2.409

Ranking - Atividades Econômicas

Atividades	Total
Produção de lavouras permanentes	1.623
Pecuária e criação de outros animais	617
Produção de lavouras temporárias	74
Produção florestal florestas plantadas	51
Horticultura e floricultura	36
Aquicultura	6
Produção de sementes e mudas certificadas	1
Produção florestal florestas nativas	1

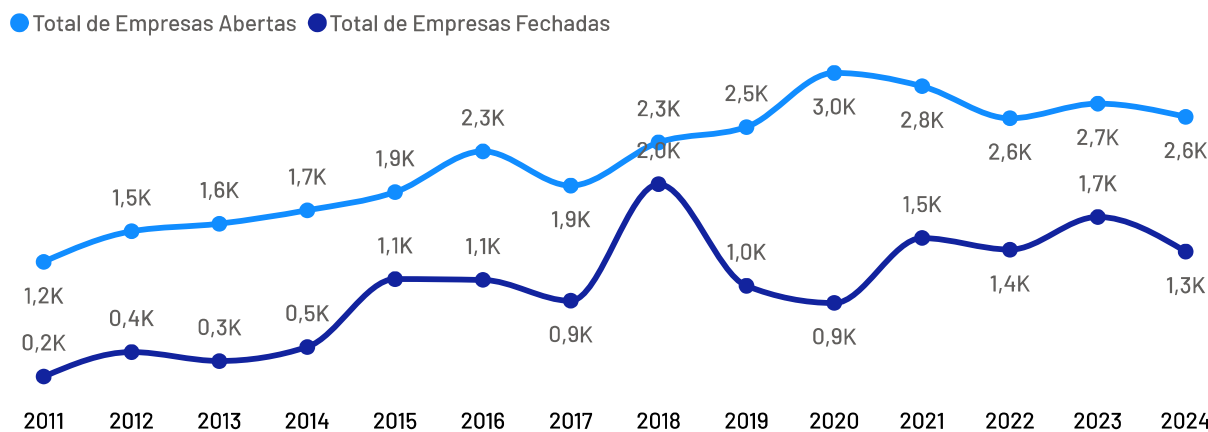
Além do universo dos Pequenos Negócios, o município conta com 2.409 estabelecimentos rurais, que também compõem o público-alvo do Sebrae.

De acordo com dados Censo Agropecuário de 2017, as principais atividades produtivas desempenhadas nestes estabelecimentos são:

Produção de lavouras permanentes e Pecuária e criação de outros animais.

Abertura e Fechamento de Empresas

Total de empresas abertas e fechadas por ano



*Dados até outubro de 2024

Empregados Colatina



De acordo com as últimas informações disponíveis na base de dados do Registro Anual de Informações Sociais (RAIS), no ano de 2022, as empresas do município Colatina possuíam um total de 35.793 empregados, dos quais 51,25% são empregados por pequenos negócios.

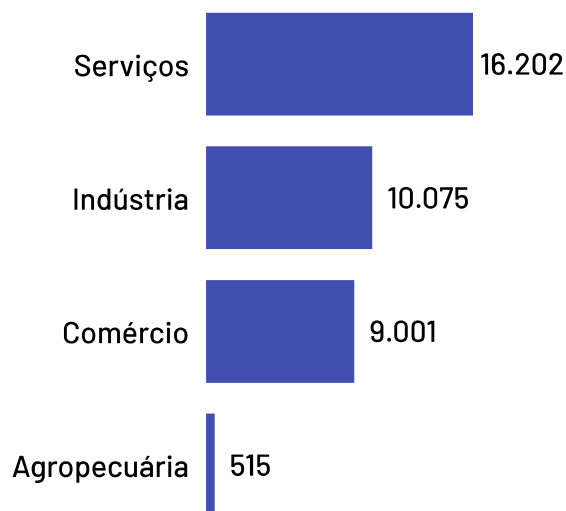
Se analisando apenas o recorte das empresas mercantis (ou seja, sem fins lucrativos), o percentual de empregados pro pequenos negócios sobe para 61,03%.

Total de Empregados

35.793

Dos quais 27.637 são empregados em empresas mercantis

Total de Empregados por Setor



Pequenos negócios = 18.343

EPP = 9.338

+

ME = 9.005

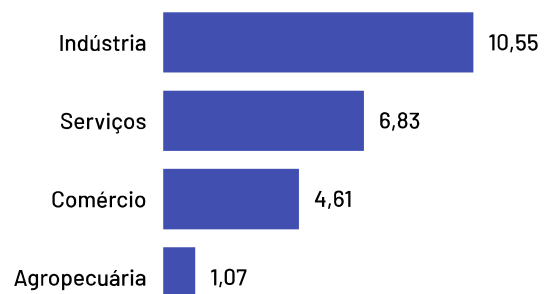
MGEs = 17.450

Médias = 4.976

+

Grandes = 12.474

Média de Empregados por Estabelecimento e Setor

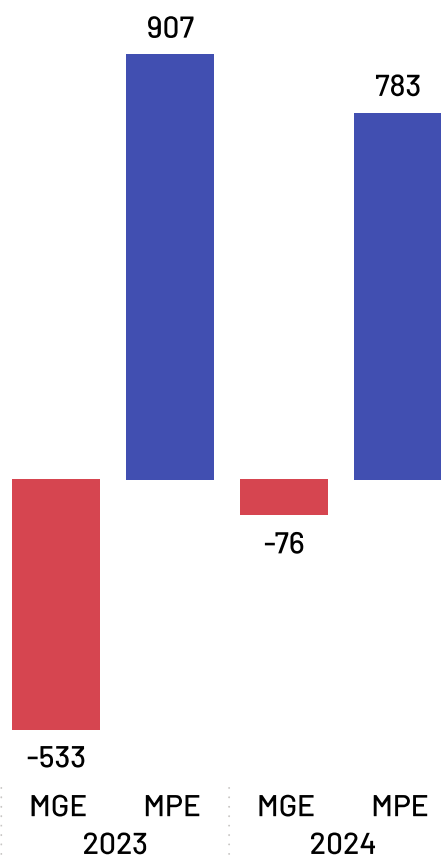


*Caso haja diferença entre o total de empregados e a soma de empregados por porte, deve-se ao quantitativo de empregados com porte "Não Identificado" na base da RAIS

Saldo de Empregos

Colatina

Saldo de empregos por ano



*Saldos até setembro de 2024

*Excluídos saldos da Adm. Pública, Instituições sem fins lucrativos, CPF e não informados.

Saldo de empregos 2024

665

*A diferença entre o saldo total em relação à soma de "MPE" e "MGE", deve-se aos saldos da Adm. Pública, Sem Fins Lucrativos e CPF que não estão apresentados nesta análise.

Saldo de empregos MPEs 2024

783

Saldo de empregos MGEs 2024

-76

Ranking

Saldo de empregos em 2024 por setor

Sector Sebrae	Saldo empregos 2024
Serviços	533
Indústria	253
Agropecuária	28
Comércio	-149

Segundo dados do Cadastro Geral de Empregados e Desempregados, o saldo de empregos (total de admissões menos total de demissões) do ano de 2024 foi positivo no município de Colatina.

O setor de maior destaque foi o de Serviços.





Acesse o site es.sebrae.com.br
e acompanhe nossas redes sociais:



@sebrae-es



@sebrae.es



@sebrae-es



@sebraeespiritosanto



0800 570 0800

Atendimento 24 horas