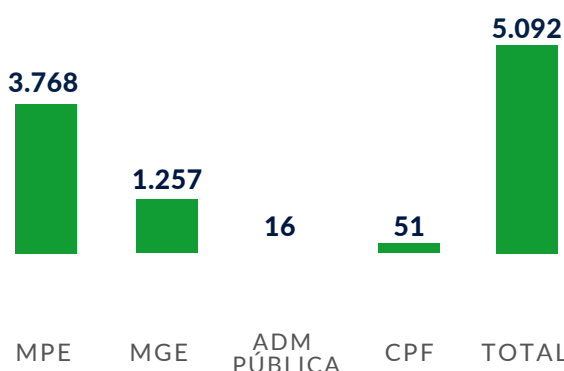


ESTATÍSTICAS MENSAIS DO EMPREGO FORMAL ESTADO DO PARÁ

NOVO CAGED - JULHO 2024

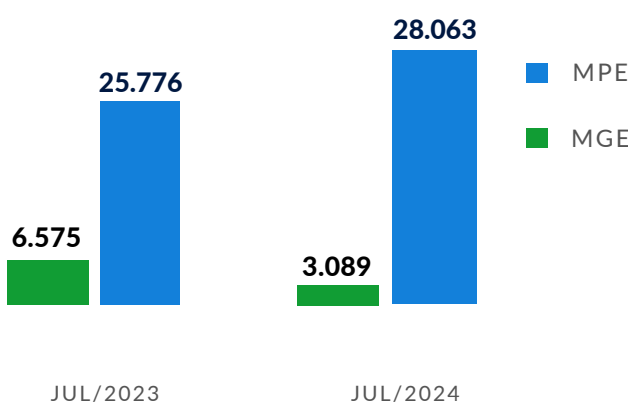
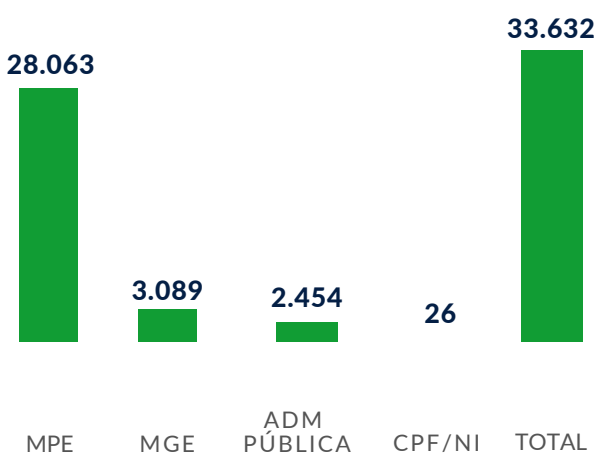
SALDO DE EMPREGOS GERADOS PELAS MPE/MGE, NO ESTADO DO PARÁ, EM JULHO DE 2024

MESES	MPE	MGE	ADM PÚBLICA	CPF	TOTAL
FEVEREIRO	3.712	2.561	702	104	7.079
MARÇO	4.060	-2.203	74	75	2.006
ABRIL	6.868	-106	737	-167	7.332
MAIO	2.990	340	426	-371	3.385
JUNHO	6.868	-106	737	-167	7.332
JULHO	3.768	1.257	16	51	5.092

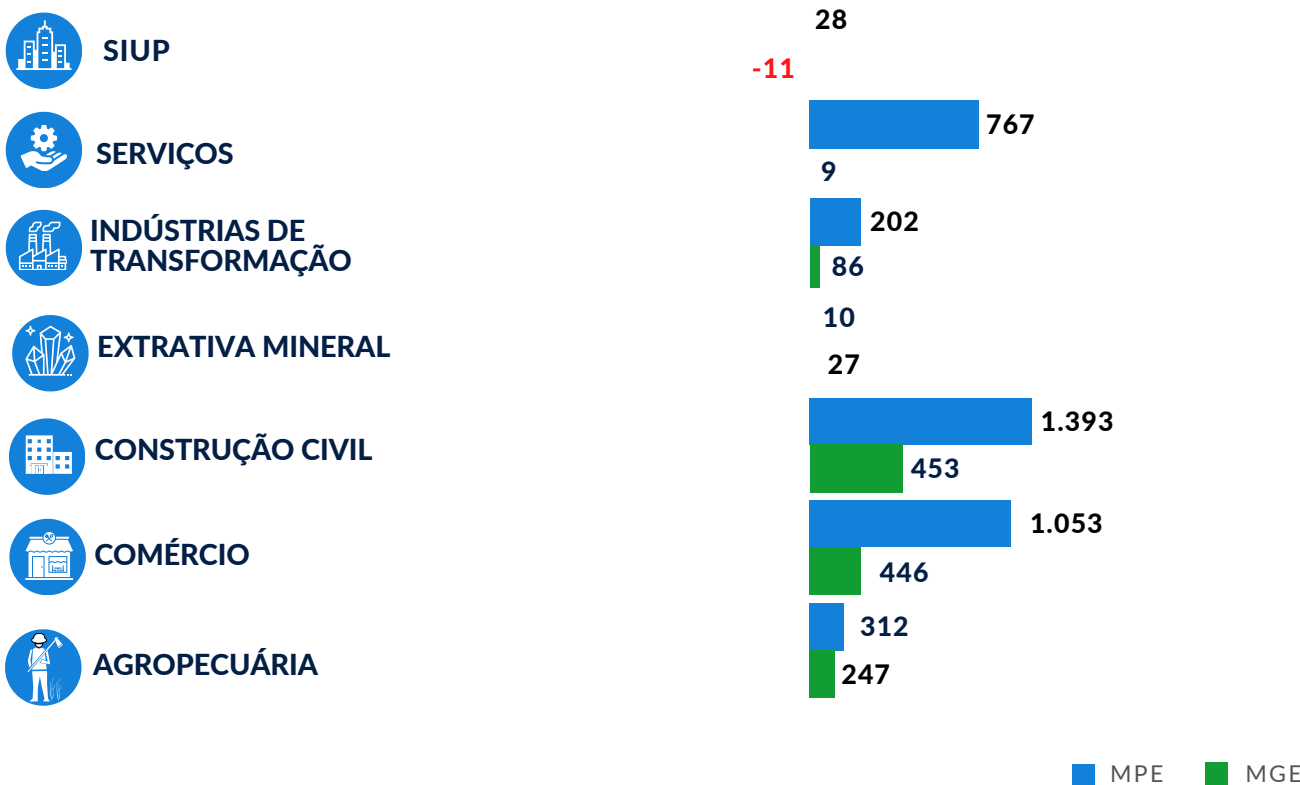


SALDO AJUSTADO DE EMPREGOS GERADOS PELAS MPE / MGE / ADMINISTRAÇÃO PÚBLICA / CPF, NO PARÁ, EM JULHO DE 2024

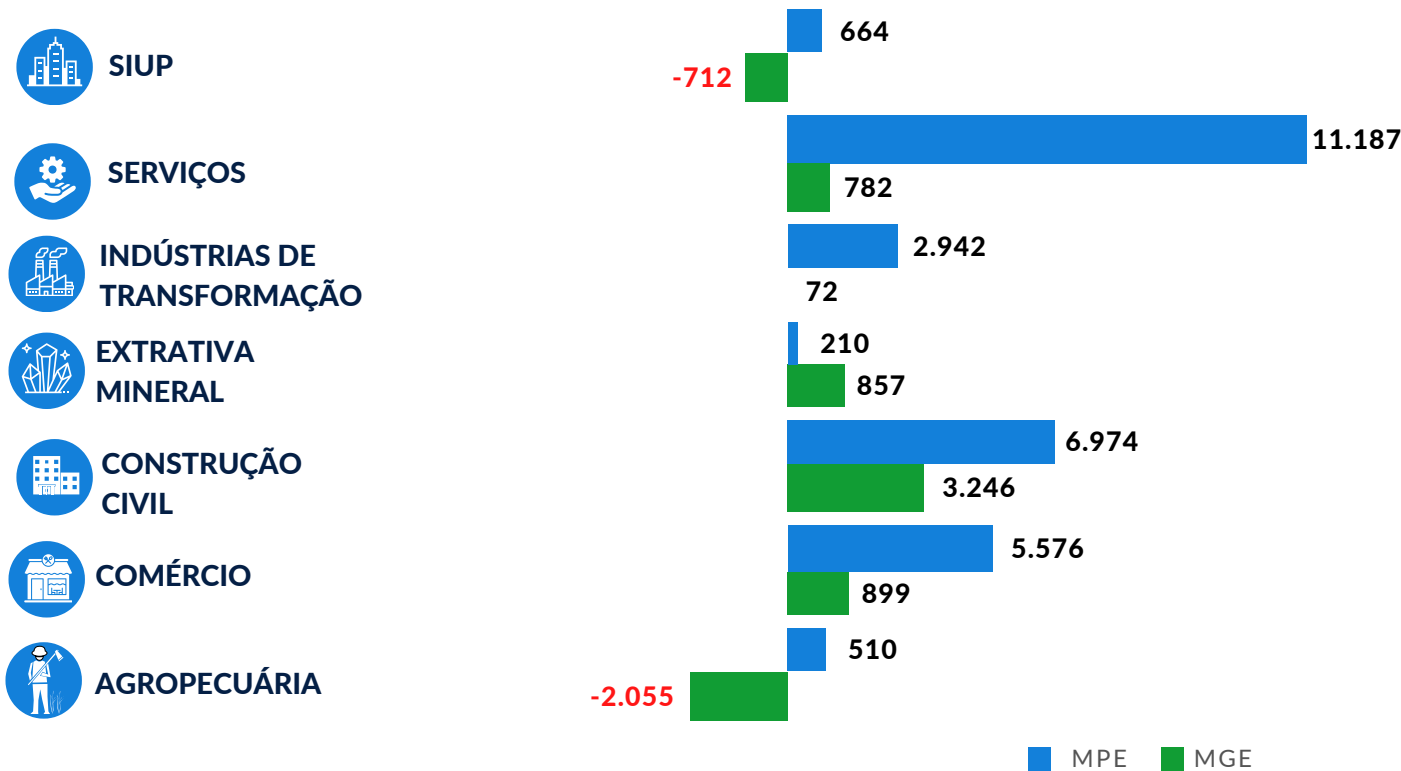
COMPARATIVO DO SALDO AJUSTADO DE EMPREGOS / DESEMPREGOS GERADOS PELAS MPE/MGE, NO ESTADO DO PARÁ, EM JULHO DE 2023 E DE 2024



GERAÇÃO LÍQUIDA DE EMPREGOS (MPE/MGE), POR SETOR, NO PARÁ, EM JULHO DE 2024



SALDO AJUSTADO DE EMPREGOS (MPE/MGE), POR SETOR, NO PARÁ, DE JANEIRO A JULHO DE 2024



Nota técnica: informações foram obtidas do relatório: Análise do CAGED - Julho de 2024, do Sebrae Nacional, por meio do DATASEBRAE, no link (<https://datasebrae.com.br/biblioteca-estudos-pesquisas/#ambiente>)