

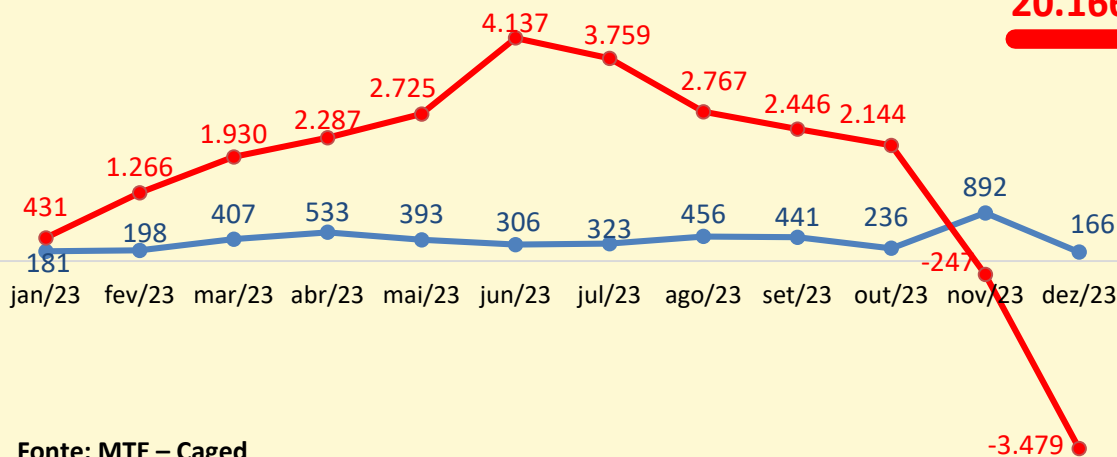
# OBSERVATÓRIO Comércio

Fevereiro 2024

SEBRAE

## Emprego

janeiro a dezembro/2023



4.532

Comércio

20.166

Total PI



Comércio – ano 2023

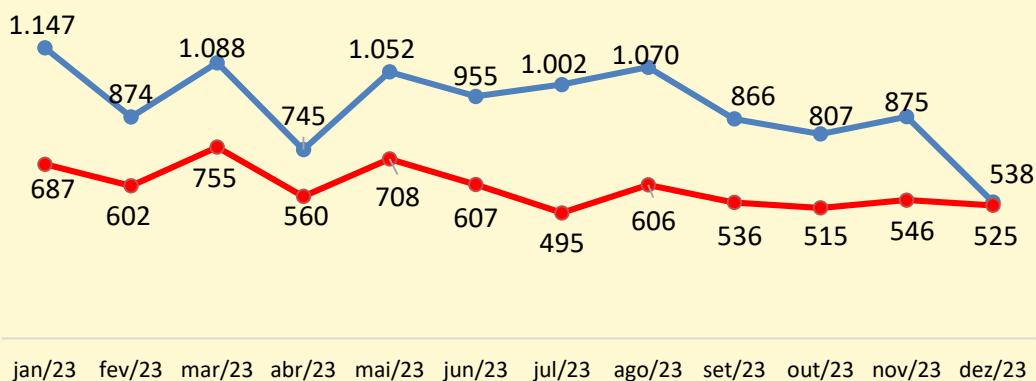
4.532

Crescimento +30,2% em relação ao mesmo período de 2022.

Fonte: MTE – Caged

## Registro Mercantil

janeiro a dezembro/2023



11.019

Empresas Abertas

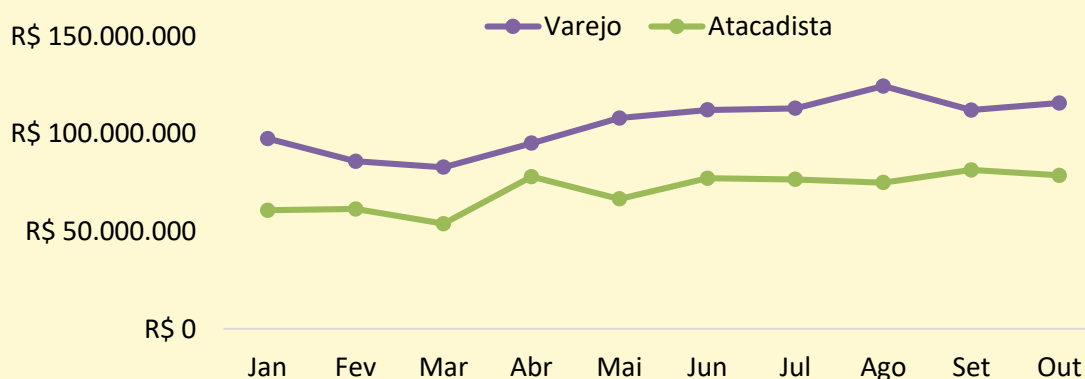
7.142

Empresas Fechadas

Fonte: DataSebrae

## Arrecadação do ICMS

janeiro a outubro/2023



Varejo

R\$ 1,0 bilhão

Crescimento +35,7% em relação ao mesmo período de 2022.

Atacadista

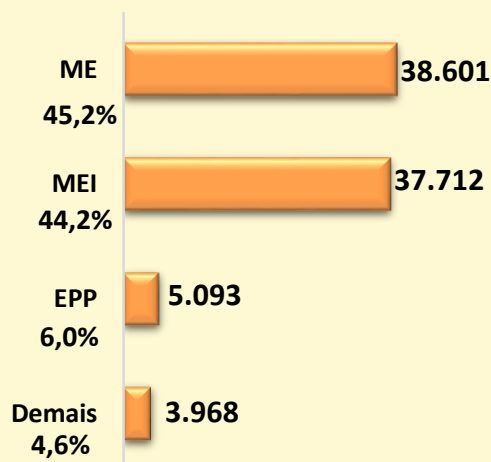
R\$ 709,8 milhões

Crescimento +33,2% em relação ao mesmo período de 2022.

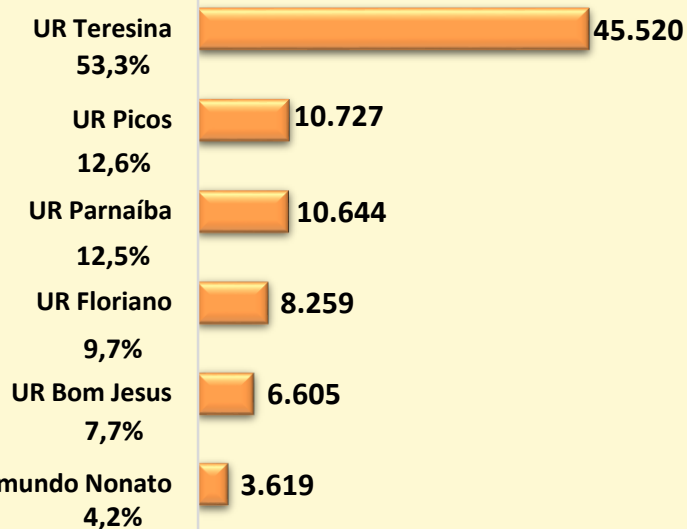
Fonte: Confaz

# EMPRESAS

## Porte



## Regional



**Total de Empresas  
Comércio = 85.374**

# TOP 10 CNAES GERAL

1	Minimercados, mercearias e armazéns	12.338
2	Comércio varejista de artigos do vestuário e acessórios	11.167
3	Comércio varejista de materiais de construção em geral	3.859
4	Comércio varejista de bebidas	2.865
5	Comércio varejista de produtos farmacêuticos, sem manipulação de fórmulas	2.772
6	Comércio varejista de cosméticos, produtos de perfumaria e de higiene pessoal	2.745
7	Comércio a varejo de peças e acessórios novos para veículos automotores	2.369
8	Comércio varejista de hortifrutigranjeiros	1.934
9	Comercio varejista de artigos de armarinho	1.800
10	Representantes comerciais e agentes do comércio de mercadorias em geral	1.792