

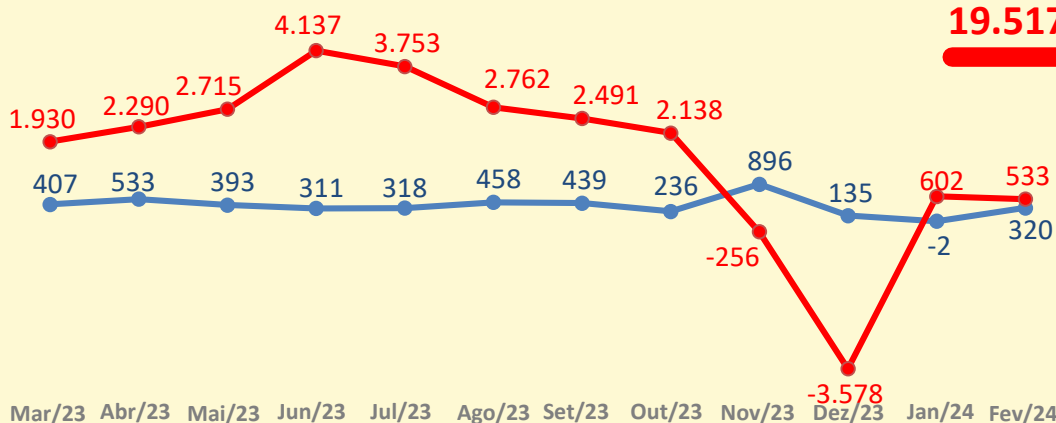
# OBSERVATÓRIO Comércio

Abril/2024

SEBRAE

## Saldo de Emprego

março/2023 a fevereiro/2024



4.444

Comércio

19.517

Total PI



Comércio

Fev/24: 320

Ano 2024: 318

Comércio MPE

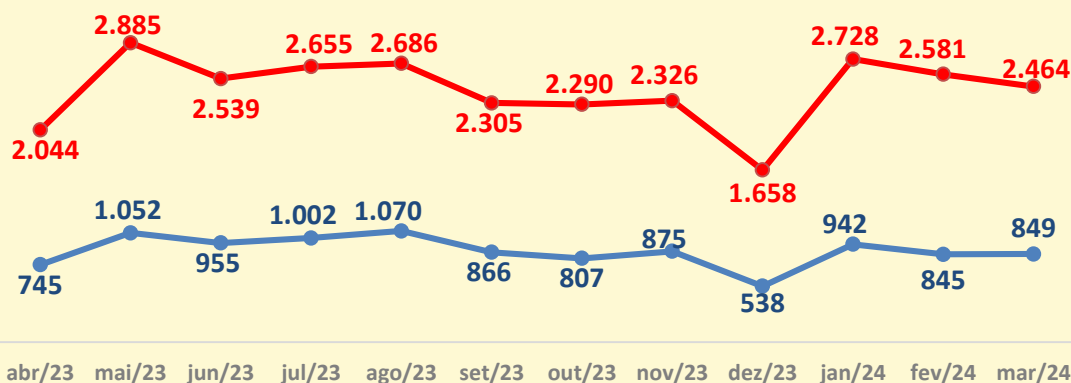
Fev/24: 428

Ano 2024: 612

Fonte: MTE – Caged

## Abertura de Empresas

abril/2023 a março/2024



Últimos 12 meses

10.546

Comercio

29.161

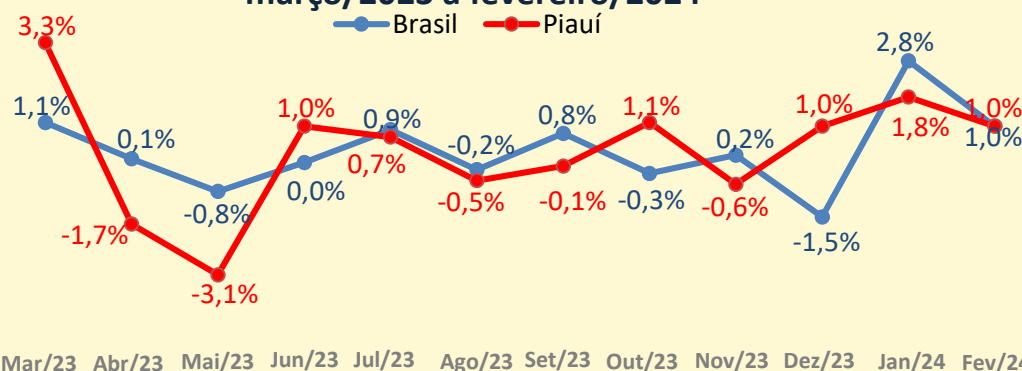
Total PI

abr/23 mai/23 jun/23 jul/23 ago/23 set/23 out/23 nov/23 dez/23 jan/24 fev/24 mar/24

Fonte: DataSebrae

## Pesquisa Mensal do Comércio

março/2023 a fevereiro/2024



Fev/24: 1,0%

No ano: 6,1%

12 meses: 2,3%



Fev/24: 1,0%

No ano: 6,1%

12 meses: 0,2%

Mar/23 Abr/23 Mai/23 Jun/23 Jul/23 Ago/23 Set/23 Out/23 Nov/23 Dez/23 Jan/24 Fev/24

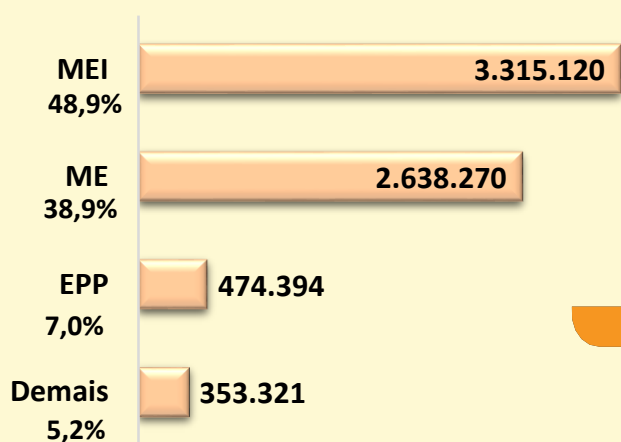
**Nota:** A variação do índice de volume de vendas do comércio varejista é calculado pelo IBGE, através da Pesquisa Mensal do Comércio.

Fonte: IBGE/PMC

# EMPRESAS




**Brasil**



**Total = 6.781.105**



**Piauí**



**Total = 86.909**

# TOP 10 CNAES

## GERAL



## MICROEMPREENDEDOR INDIVIDUAL



Fonte: DataSebrae, base: 03/04/2024

Unidade de Gestão Estratégica do Sebrae PI.

Carlos Jorge Gomes Silva (Gerente);

André Luiz DE Sousa Veras (Gerente Adjunto);

Fernando Leite Moreira (Analista Técnico);

Domingos Pereira da Silva Júnior (Consultoria).