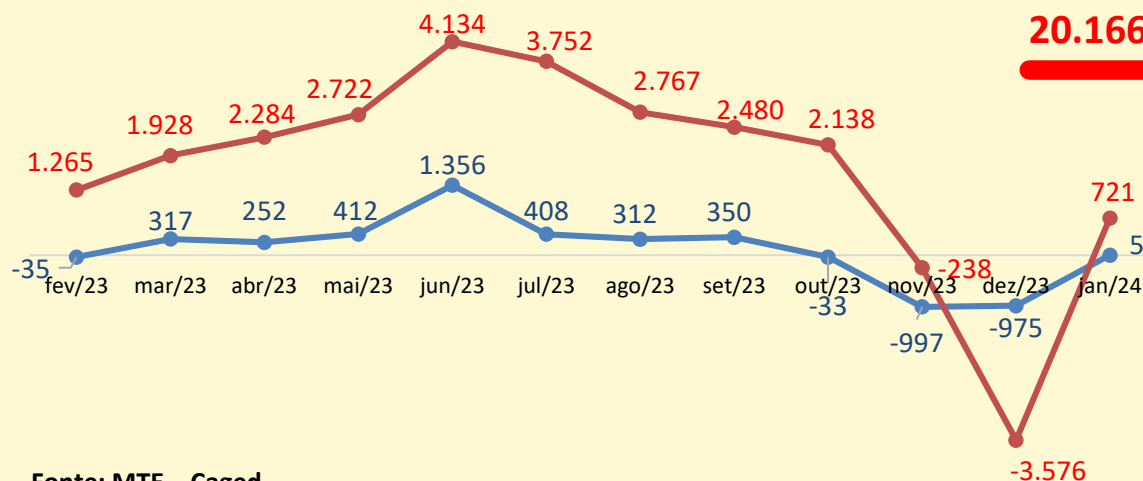


# OBSERVATÓRIO Indústria

Março 2024

## Saldo de Emprego

fevereiro/2023 a janeiro/2024



1.372

Indústria

20.166

Total PI

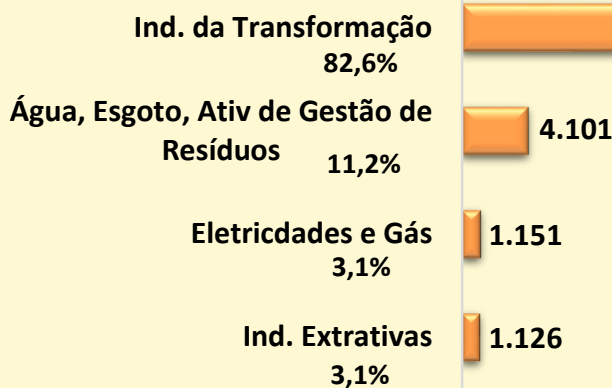


**Indústria**  
Jan/24: 5  
12 meses: 1.372

Fonte: MTE – Caged

## Estoque de Emprego

janeiro/2023



**Indústria**

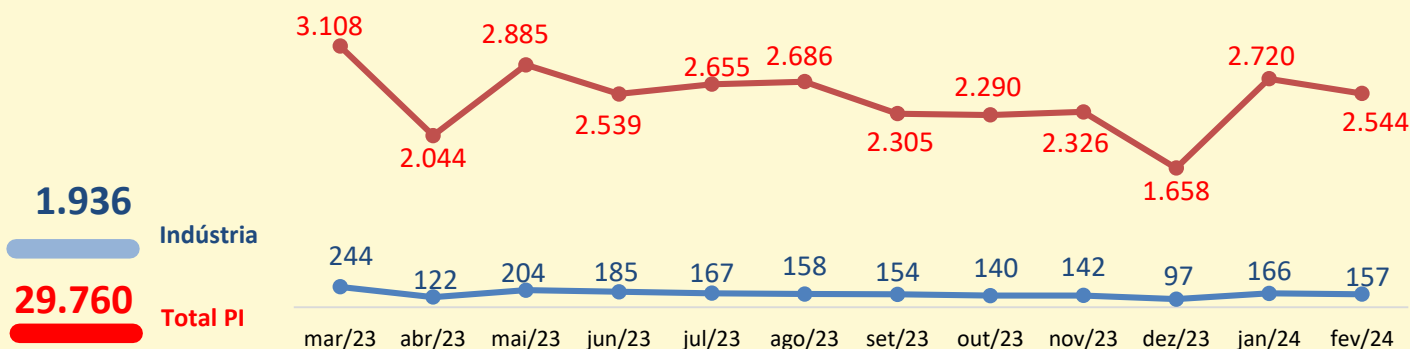
Jan/2023 = 35.130

Crescimento 3,9% em relação ao mesmo período de 2023.

Fonte: MTE - Caged

## Abertura de Empresas

março/2023 a fevereiro/2024



1.936

Indústria

29.760

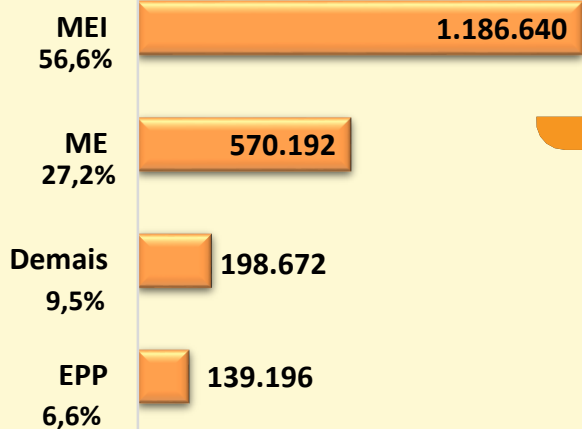
Total PI

Fonte: DataSebrae

# EMPRESAS



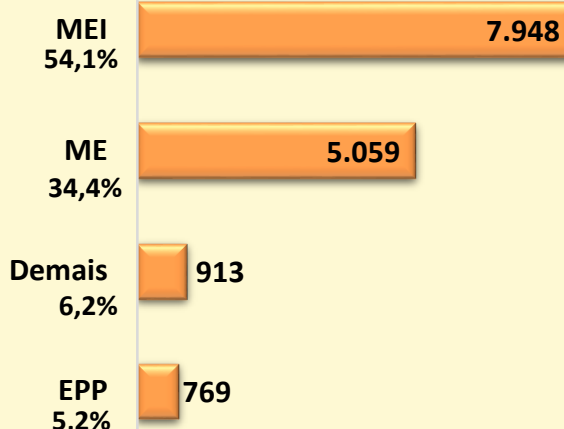
**Brasil**



**Total = 2.094.700**



**Piauí**



**Total = 14.689**

## TOP 10 CNAES GERAL



1	Fabricação de produtos de padaria e confeitaria com pred. produção própria	1.427
2	Confeção, sob medida, de peças do vestuário, exceto roupas íntimas	1.078
3	Confeção de peças do vestuário, exceto roupas íntimas e as conf. sob medida	871
4	Fabricação de móveis com predominância de madeira	796
5	Incorporação de empreendimentos imobiliários	570
6	Fabricação de produtos diversos	511
7	Fabricação de produtos de panificação Industrial	481
8	Fabricação de esquadrias de metal	463
9	Fabricação de artigos de serralheria, exceto esquadrias	444
10	Impressão de material para uso publicitário	340