

ESTATÍSTICAS MENSAIS DO EMPREGO FORMAL ESTADO DO PARÁ

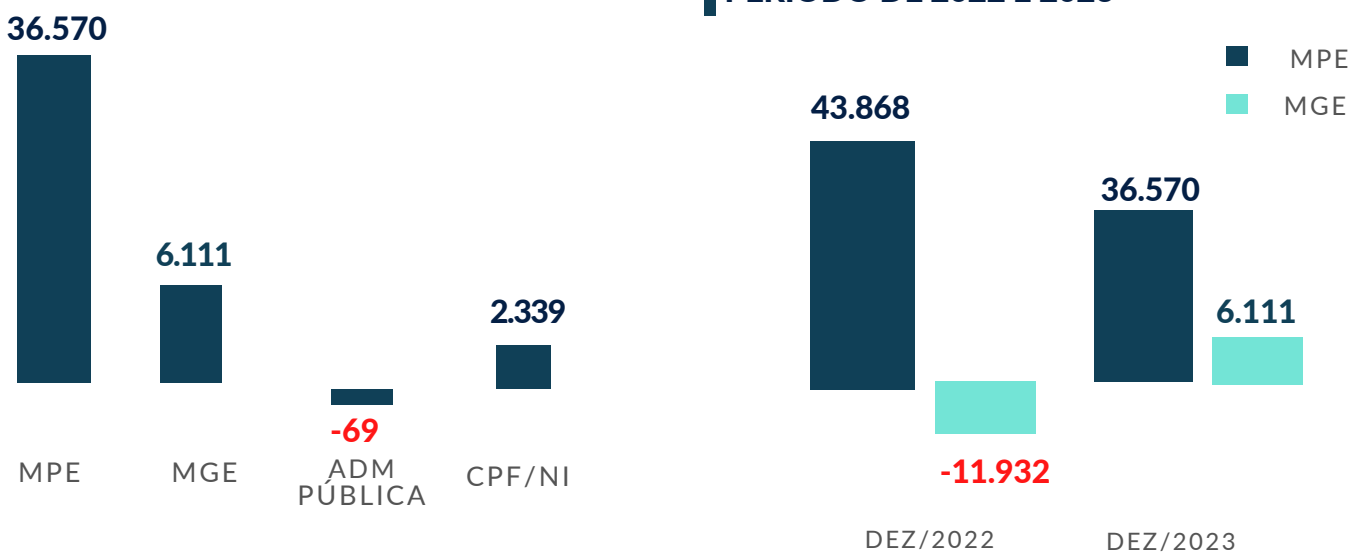
NOVO CAGED - DEZEMBRO 2023

SALDO **LÍQUIDO** DE EMPREGOS GERADOS PELAS MPE/MGE/ADM PÚBLICA E CPF

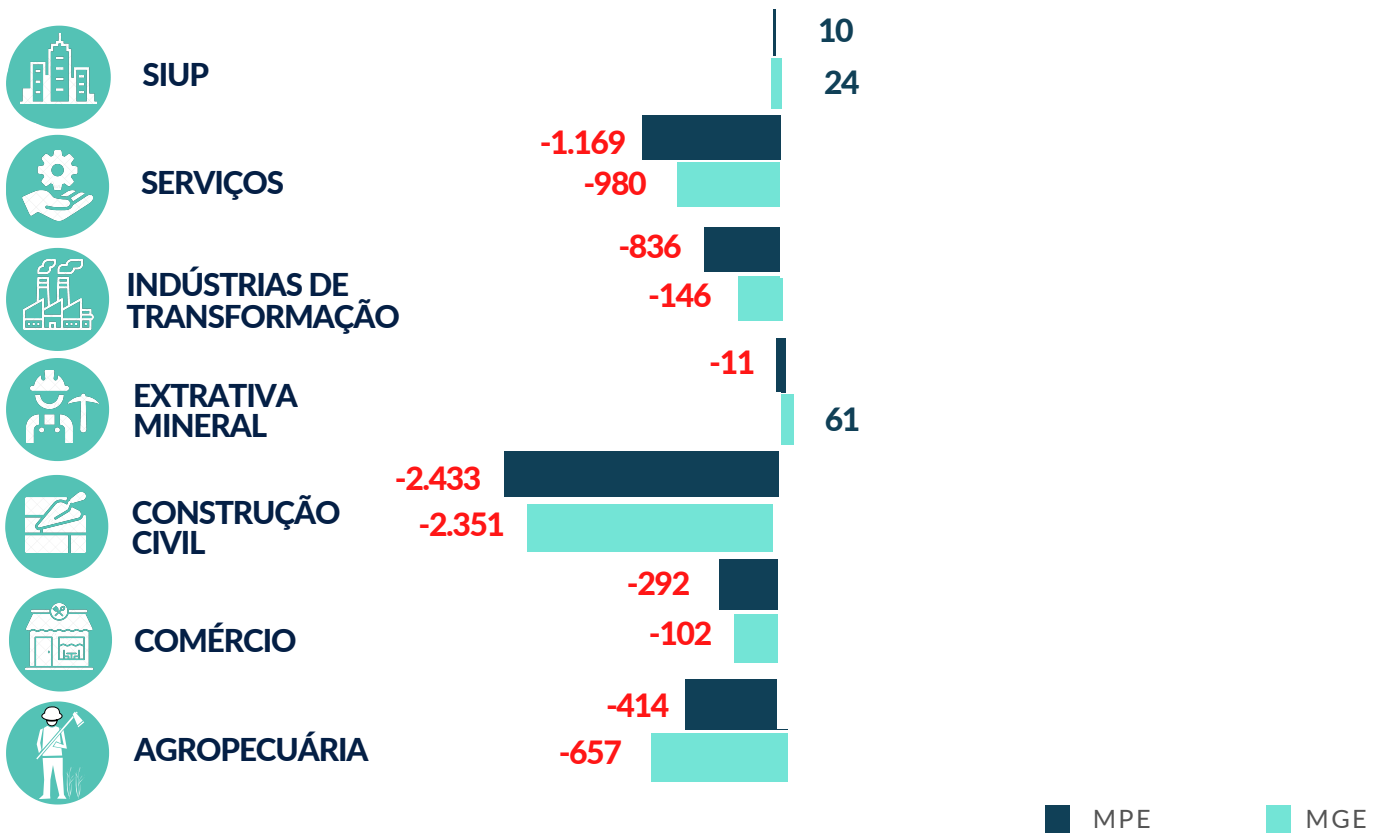
MESES	MPE	MGE	ADM PÚBLICA	CPF	TOTAL
JULHO	4.697	1.695	0	546	6.938
AGOSTO	6.009	711	-13	196	6.903
SETEMBRO	6.472	2.523	34	12	9.041
OUTUBRO	3.211	1.609	-66	109	4.863
NOVEMBRO	486	-656	34	-187	-51
DEZEMBRO	-5.135	-4.151	-914	-560	-10.760

SALDO **AJUSTADO** DE EMPREGOS GERADOS PELAS MPE/ MGE/ ADM PÚBLICA, CPF

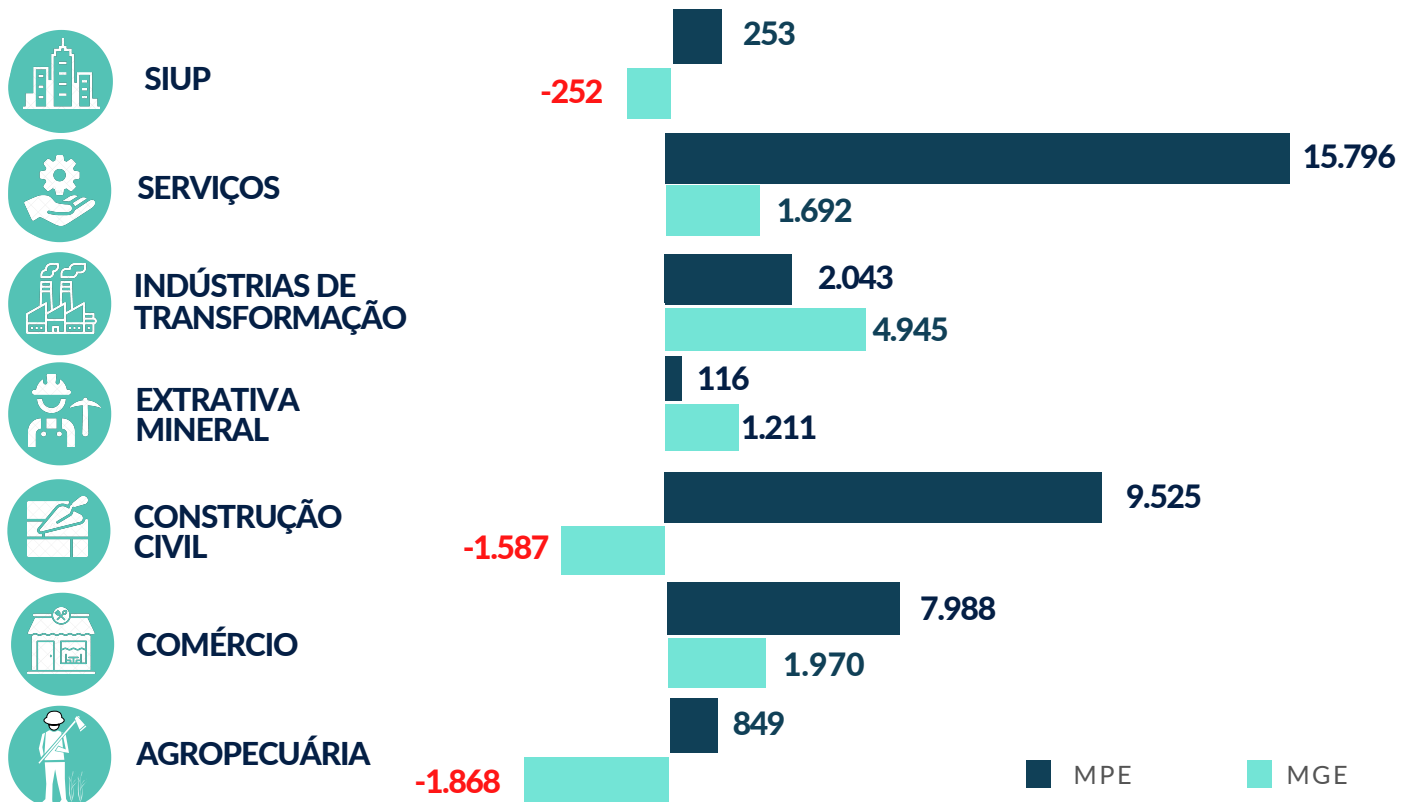
COMPARATIVO DO SALDO **AJUSTADO** DE EMPREGOS GERADOS (MPE E MGE), NO PERÍODO DE 2022 E 2023



GERAÇÃO **LÍQUIDA** DE EMPREGOS (MPE/MGE), POR SETOR, NO MÊS DE DEZEMBRO



SALDO **AJUSTADO** DE EMPREGOS (MPE/MGE), POR SETOR, NO PERÍODO DE JANEIRO A DEZEMBRO



Nota técnica: informações foram obtidas do relatório: Análise do CAGED - DEZEMBRO de 2023, do Sebrae Nacional, por meio do DATASEBRAE, no link (<https://datasebrae.com.br/biblioteca-estudos-pesquisas/#ambiente>)