

# NÚMERO DE MEIS E SEUS PRINCIPAIS CNAE, POR GÊNERO, NA AGÊNCIA TOCANTINS

UGE - FEVEREIRO 2024











## QUANTITATIVO DE MEI, POR GÊNERO

GÊNERO	QUANTIDADE	%
MASCULINO	9.805	58,47%
FEMININO	6.963	41,53%
TOTAL	16.768	100,00%

## QUANTITATIVO DE MEI POR GÊNERO E SETOR ECONÔMICO

GÊNERO	COMÉRCIO	SERVIÇO	INDÚSTRIA	CONSTRUÇÃO	AGRONEGÓCIO	TOTAL
MASCULINO	3.383	3.419	934	748	61	9.805
	47,35%	34,87%	9,53%	7,63%	0,62%	100,00%
FEMININO	3.672	2.626	588	68	9	6.963
	52,74%	37,71%	8,44%	0,98%	0,13%	100,00%

## RANKING DOS 10 MAIORES CNAE DO MEI, DO GÊNERO MASCULINO

DESCRIÇÃO	MASCULINO	%
 COMÉRCIO VAREJISTA DE MERCADORIAS EM GERAL - MINIMERCADOS, MERCEARIAS E ARMAZÉNS	802	8,18%
 COMÉRCIO VAREJISTA DE ARTIGOS DO VESTUÁRIO E ACESSÓRIO	461	4,70%
 COMÉRCIO VAREJISTA DE BEBIDAS	352	3,59%
 PROMOÇÃO DE VENDAS	269	2,74%
 OBRAS DE ALVENARIA	248	2,53%
 COMÉRCIO A VAREJO DE PEÇAS E ACESSÓRIOS NOVOS PARA MOTOCICLETAS E MOTONETAS	247	2,52%
 RESTAURANTES E SIMILARES	237	2,42%
 COMÉRCIO VAREJISTA DE ARTIGOS DE ARMARINHO	224	2,28%
 COMÉRCIO VAREJISTA DE MATERIAIS DE CONSTRUÇÃO EM GERAL	212	2,16%
 INSTALAÇÃO E MANUTENÇÃO ELÉTRICA	211	2,15%

ESSES CNAE REPRESENTAM 33,28% DOS MEIS MASCULINOS

## RANKING DOS 10 MAIORES CNAE DO MEI, DO GÊNERO FEMININO

DESCRIÇÃO	FEMININO	%
 COMÉRCIO VAREJISTA DE ARTIGOS DE VESTUÁRIOS E ACESSÓRIOS	1.178	22,18%
 COMÉRCIO VAREJISTA DE MERCADORIAS EM GERAL - MINIMERCADOS, MERCEARIAS E ARMAZÉNS	507	9,54%
 CABELEIREIROS	357	6,72%
 PROMOÇÃO DE VENDAS	319	6,01%
 RESTAURANTES E SIMILARES	274	5,16%
 COMÉRCIO VAREJISTA DE COSMÉTICOS, PRODUTOS DE PERFUMARIA E DE HIGIENE PESSOAL	258	4,86%
 COMÉRCIO VAREJISTA DE ARTIGOS DE ARMARINHO	244	4,59%
 OUTRAS ATIVIDADES DE TRATAMENTO DE BELEZA	230	4,33%
 LANCHONETES, CASAS DE CHÁ, DE SUCOS E SIMILARES	208	3,92%
 FORNECIMENTO DE ALIMENTOS PREPARADOS PARA CONSUMO DOMICILIAR	171	3,22%

REPRESENTAM 70,52% DOS MEIS FEMININOS

## QUANTITATIVO DE MEI, POR FAIXA ETÁRIA

FAIXA ETÁRIA	AGÊNCIA TOCANTINS		ABAETETTUBA	
	N	%	N	%
+60	949	5,66%	229	6,81%
51-60	2.346	13,99%	533	15,85%
41-50	4.251	25,35%	841	25,01%
31-40	5.486	32,72%	1.053	31,32%
21-30	3.634	21,67%	688	20,46%
18-20	102	0,61%	18	0,54%
TOTAL	16.768	100,00%	3.362	100,00%

Fonte: Receita/ Relatórios estatísticos dos MEIs, 13 de fevereiro de 2024

Links : [www8.receita.fazenda.gov.br/simplesnacional/Arrecadacao/EstatisticasArrecadacao.aspx](http://www8.receita.fazenda.gov.br/simplesnacional/Arrecadacao/EstatisticasArrecadacao.aspx)

Elaboração: Unidade de Gestão Estratégica -UGE