

SOBREVIVÊNCIA DAS EMPRESAS MERCANTIS BRASILEIRAS


2017-2022

Tem como objetivo estimar a sobrevivência das empresas mercantis brasileiras, e analisar como suas características (porte, unidade de federação e atividade econômica) impactam no seu tempo de vida.

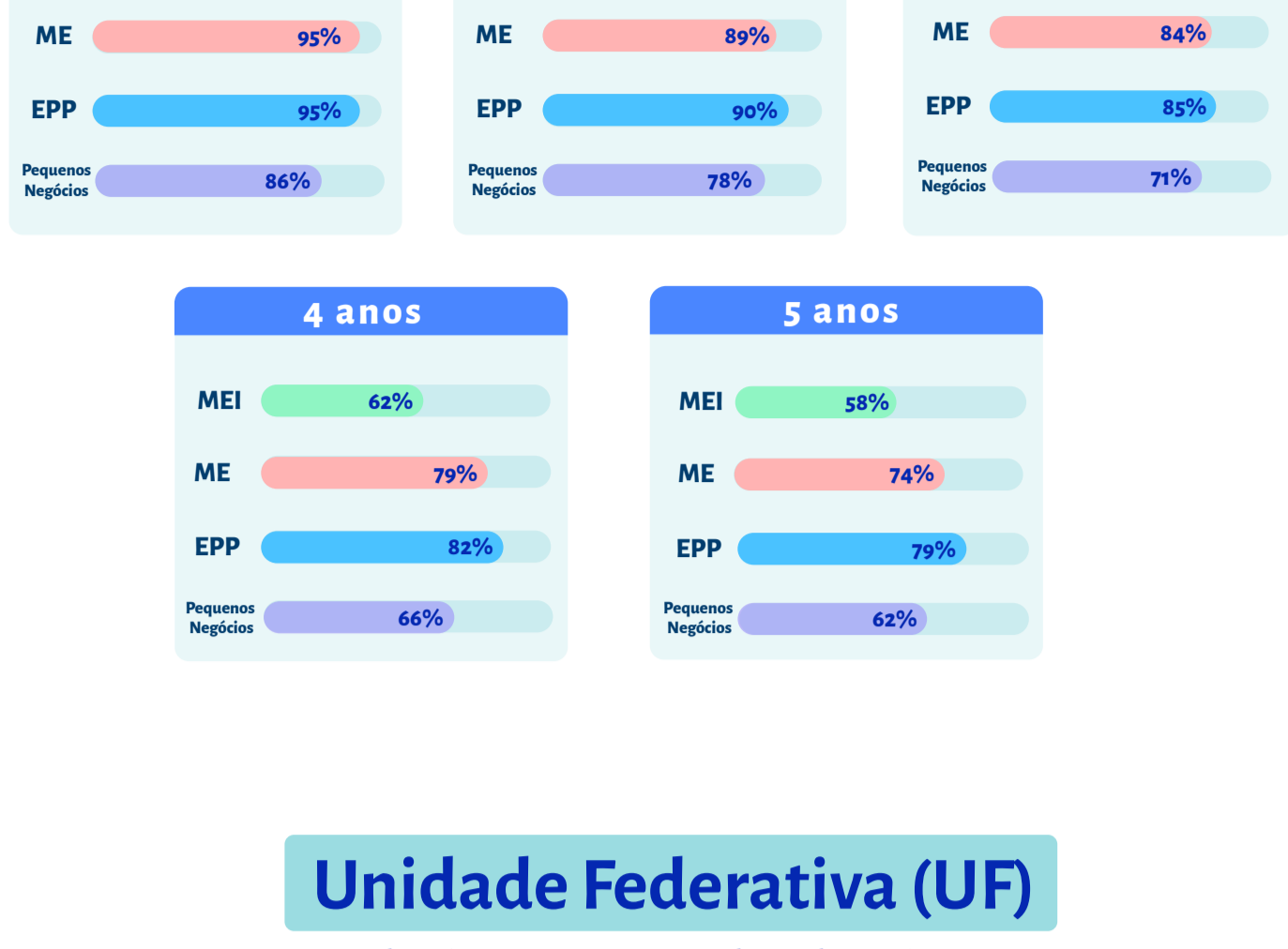
No total, para o tempo considerado, **foram observadas cerca de 13.165.332 empresas**, com a data de abertura a partir de **01/01/2017**.

Porte

Taxas de sobrevivência (estimadores de Kaplan-Meier)



Em geral, **MEI** possui as menores taxas de sobrevivência seguido de **ME** e **EPP**.

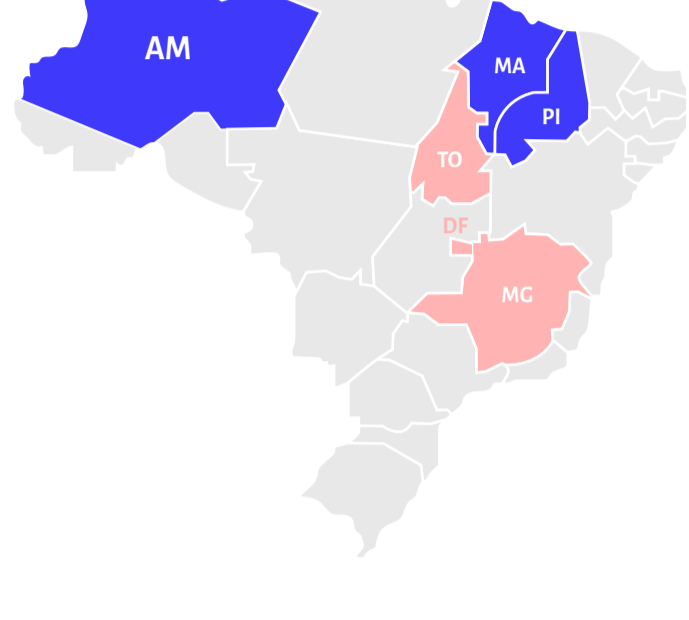


Unidade Federativa (UF)

Taxas de sobrevivência (estimadores de Kaplan-Meier)

Em geral, em 5 anos, considerando todos os portes:

Taxa de sobrevivência do Brasil foi de 62%



Taxas por UF

Maiores taxas (maior que 67%)

Menores taxas (menor que 61%)

Variações relacionadas aos estados com maiores e menores sobrevivência por porte existem, sendo **DF** sempre o estado com menor sobrevivência para **MEI, ME e EPP**.

Setores de atividade da economia

Taxas de sobrevivência (estimadores de Kaplan-Meier)

Exceto MEI

Taxa de sobrevivência maior que 79% (em 5 anos):

Agropecuária

Construção Civil

Indústria

Taxa de sobrevivência menor que 76% (em 5 anos):

Comércio

Serviços

MEI

Taxa de sobrevivência maior que 60% (em 5 anos):

Construção Civil

Indústria

Taxa de sobrevivência menor que 58% (em 5 anos):

Agropecuária

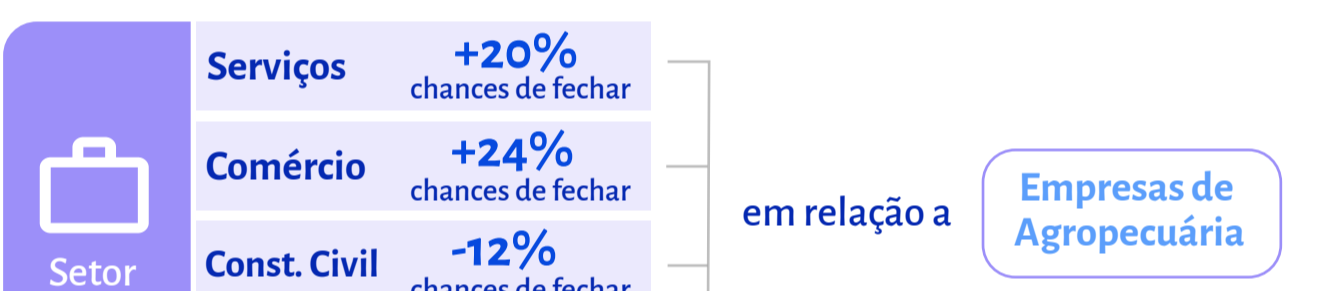
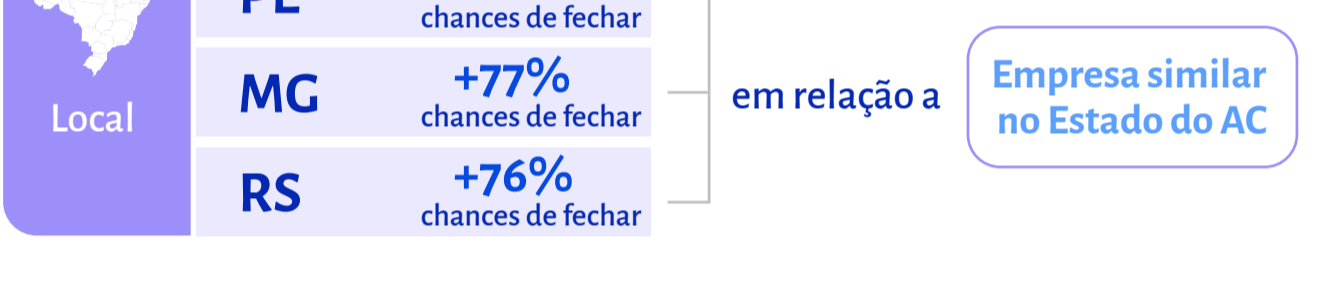
Serviços

Comércio

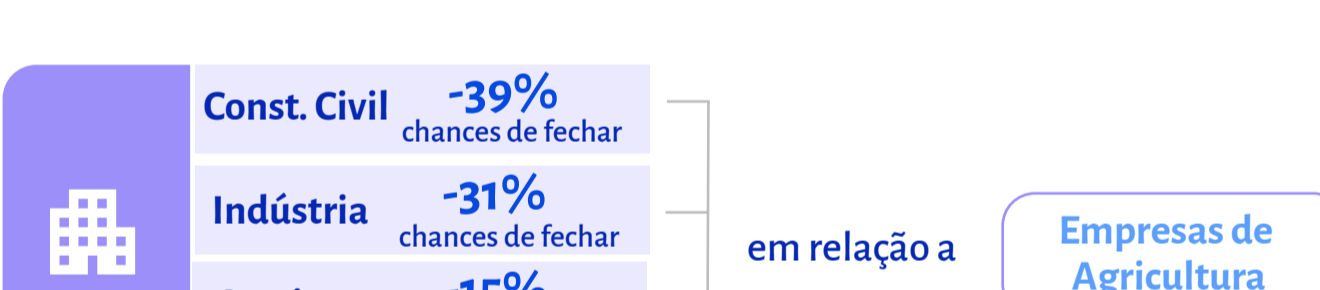
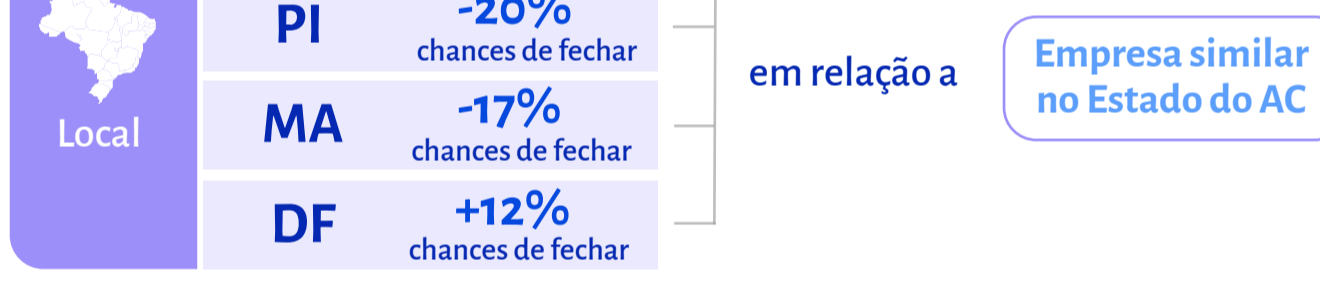
Análise de impacto de variáveis

(Regressão de COX)

Exceto MEI



MEI



Influência da pandemia

(Regressão de COX)

Empresas criadas no período da pandemia

(Em comparação com empresas que abrem em outros períodos)

Exceto MEI

16% mais chances de fechar

MEI

19% menos chances de fechar

Chances de fechamento no período da pandemia

(Em comparação com empresas que não morreram durante a pandemia)

Exceto MEI

24x mais

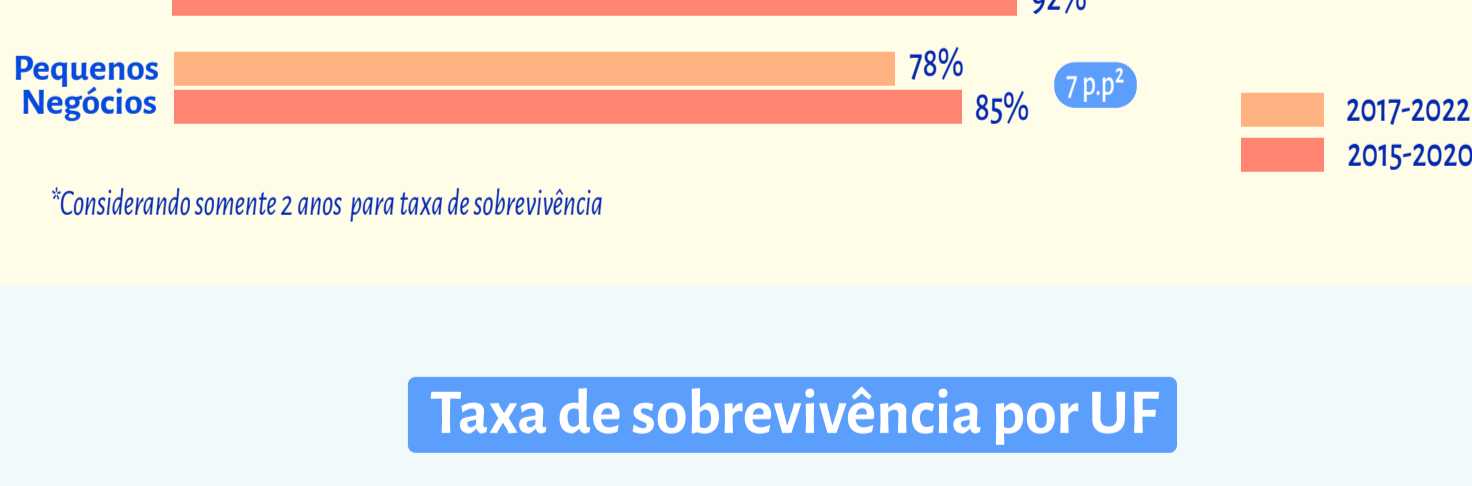
MEI

10x mais

Comparação com os resultados do Atlas dos Pequenos Negócios (2022)*

*Dados de 2015-2020 comparados com os dados atuais de 2017-2022

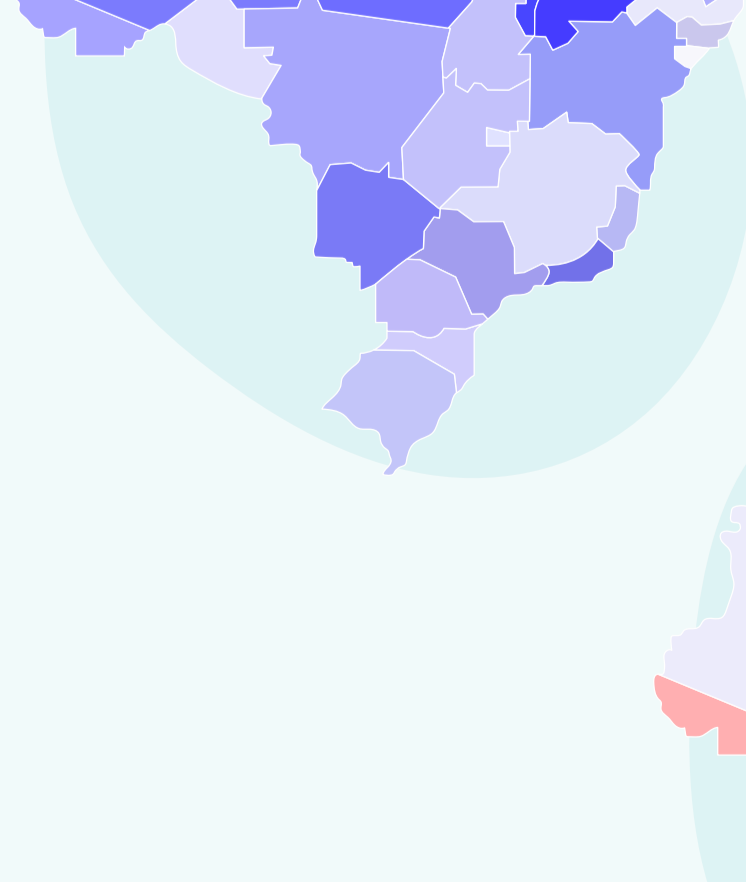
Queda na taxa de sobrevivência* entre os portes:



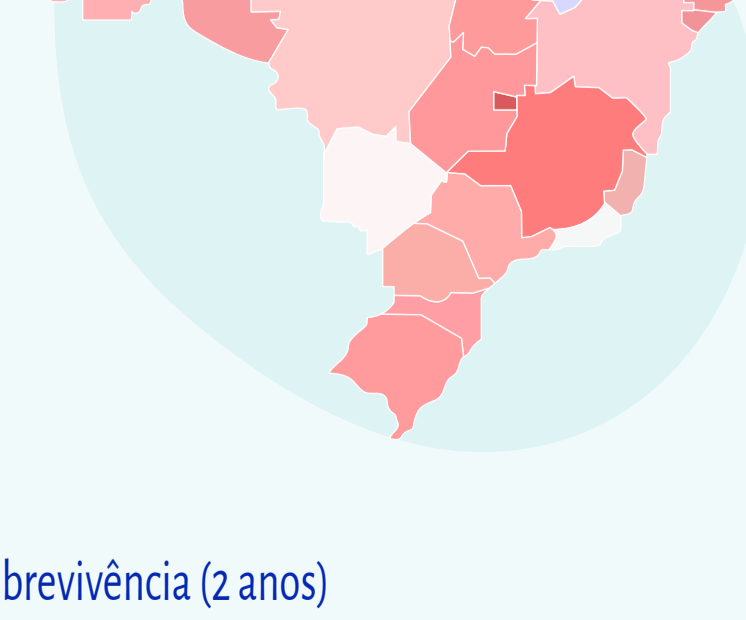
*Considerando somente 2 anos para taxa de sobrevivência

Taxa de sobrevivência por UF


2015-2020



2017-2022



Taxa de sobrevivência (2 anos)



Fonte dos dados:

Base da Receita Federal do Brasil (RFB) para empresas criadas entre 2017 e 2021, com status checado no final de 2022 (empresa ativa ou baixada). Sebrae, 2023.

Confira mais em <https://datasebrae.com.br>