



PERFIL DO SETOR DO COMÉRCIO

no estado de Rondônia



Fevereiro/2024



Estima-se que em Rondônia, até Fevereiro de 2024, o setor de Comércio apresentou **85.869 empresas** cadastradas na Receita Federal, que equivale a **40% do total de empresas do estado**.

Nesse perfil, serão apresentadas as principais características desse setor em Rondônia.

ÍNDICE



Quantas **empresas** existem em RO do setor de comércio?



Qual o percentual de empresas do setor de comércio de Rondônia são **pequenos negócios (MEI, ME e EPP)**?



Como é o **crescimento** das empresas do setor do comércio em Rondônia?



Quais os **CNAE's que mais existem** empresas abertas em Rondônia, do setor comércio?



Quantos **empregos** o setor do comércio gera em Rondônia?



Análise Sebrae



Referências

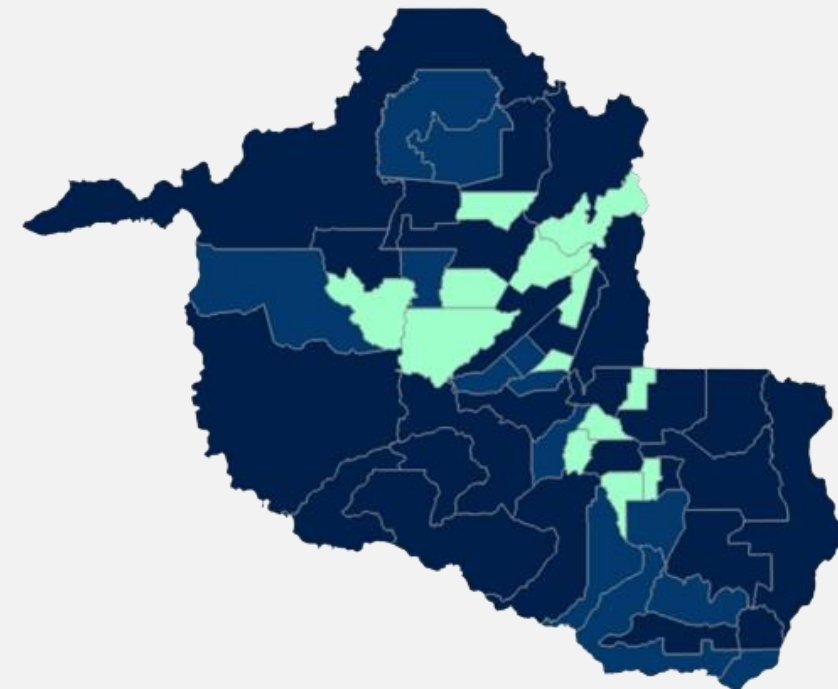


Quantas **empresas** existem em RO do setor de comércio?

[Voltar ao início](#)

Do setor do comércio em Rondônia, existem **85.869 de empresas** cadastradas na Receita Federal, o que representa **40% do o número total de empresas no estado**.

Já de empresas ativas, no setor do comércio em Rondônia, existem precisamente **53.252**, o que equivale a 37% das empresas ativas.



Número de empresas em Rondônia por setor registradas na Receita Federal

Setor	Nº	%
Serviços	95.053	44%
Comércio	85.869	40%
Indústria	18.087	8%
Construção	15.070	7%
Agropecuária	1.879	1%
Total	215.960	100,0%

Branco são vazios econômicos Baixa concorrência, muitos habitantes por empresa Nível intermediário Alta concorrência, poucos habitantes por empresa



Qual o percentual de empresas do setor de comércio de Rondônia são **pequenos negócios (MEI, ME e EPP)**?

[Voltar ao início](#)

95% das empresas ativas em Rondônia do setor de comércio são pequenos negócios (MEI; ME e EPP).

MEI - Microempreendedor Individual

ME – Microempresas

EPP – Empresas de pequeno porte

45%

MEI

42%

ME

9%

EPP

5%

DEMAIS

Número de empresas em Rondônia do setor comércio por porte

Porte	Nº	%
MEI – Microempreendedor individual	23.959	45%
ME- Microempresa	22.287	42%
EPP – Empresas de pequeno porte	4.562	9%
DEMAIS	2.770	5%
Total	53.589	100,0%

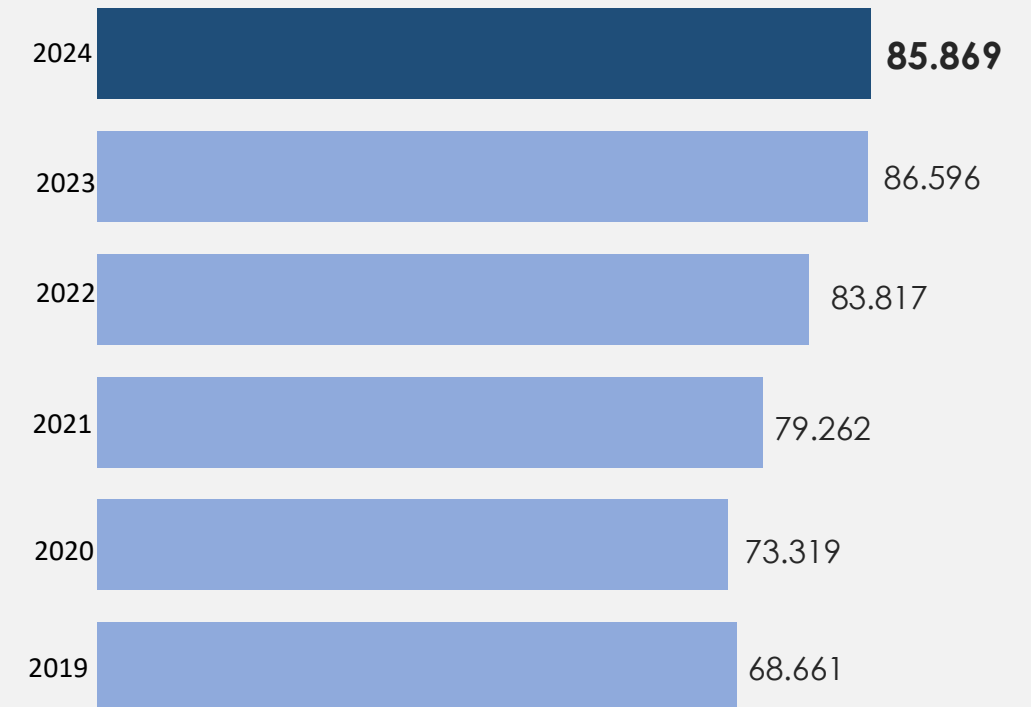


Como é o **crescimento** das empresas do setor do comércio em Rondônia?

[Voltar ao início](#)

De fevereiro 2024, o setor do comércio em Rondônia, apresentou o **saldo acumulado positivo** de empresas abertas de **85.869**. Com uma taxa de tendência de **26,61%** desde 2019.


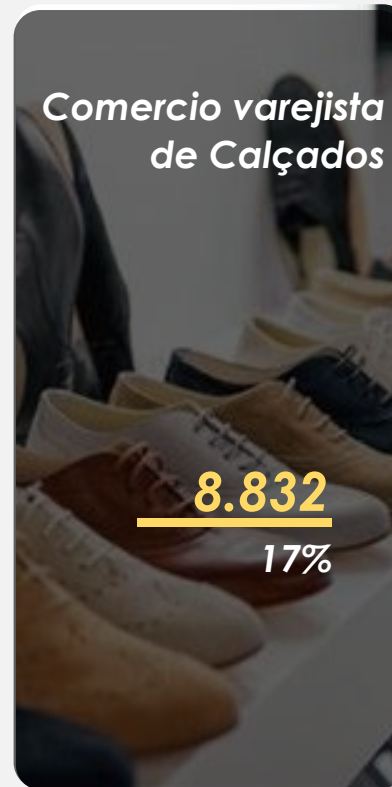
Saldo acumulado de empresas do setor do comércio consolidado nos últimos anos





Quais os CNAE's que mais existem empresas abertas em Rondônia, do setor comércio?

[Voltar ao início](#)



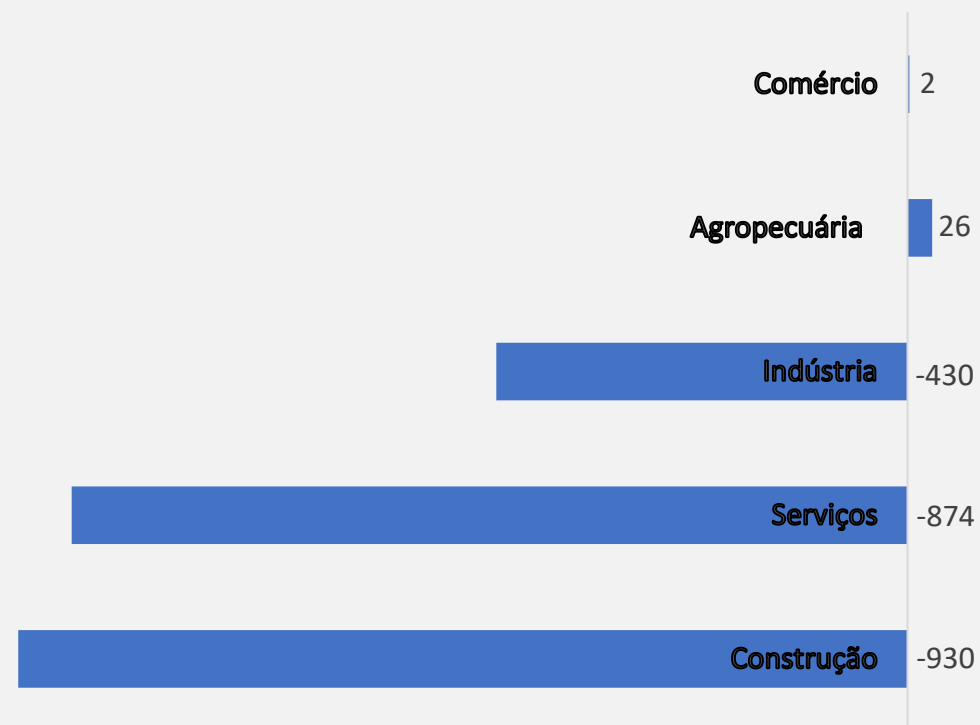


Quantos **empregos** o setor do comércio gera em Rondônia?

[Voltar ao início](#)

Em Dezembro de 2023 Rondônia, no setor do comércio, apresentou um saldo acumulado de **3.767 admissões** e **3.765 desligamentos**, fechando com o saldo de **2 de empregos**.

Saldo de empregos por setor em Rondônia (Dezembro 2023)





Análise Sebrae

Conforme os dados apresentados, observa-se que o setor do comércio no estado de Rondônia, representa **36% das empresas ativas** do estado cadastradas na Receita Federal.

95% das empresas desse setor, **são pequenos negócios.**

Saldo acumulado de empresas abertas do setor do comércio é de **85.869**. Com uma taxa de tendência de **26,61%** desde 2019.

[Voltar ao início](#)

*Agora que conhecemos os dados desse seguimento, venha para o Sebrae conhecer as **soluções disponíveis** para os pequenos negócios do setor do comércio.*

[Acesse aqui](#)



Referências

Receita Federal do Brasil - RFB

Cadastro Geral de Empregados e Desempregados (CAGED)

Cadastro Sebrae de Empresas - CSE

Data Sebrae

Assunto disponibilizado por:

Sebrae em Rondônia

Unidade de Atendimento e Relacionamento com o Cliente

Núcleo de Inovação, Competitividade e Inteligência de Dados