

NÚMERO DE MEIS E SEUS PRINCIPAIS CNAE, POR GÊNERO, NA AGÊNCIA MARAJÓ II



UGE - FEVEREIRO 2024




QUANTITATIVO DE MEI, POR GÊNERO

GÊNERO	QUANTIDADE	%
MASCULINO	1.645	61,40%
FEMININO	1.034	38,60%
TOTAL	2.679	100,00%

QUANTITATIVO DE MEI POR GÊNERO E SETOR ECONÔMICO











GÊNERO	COMÉRCIO	SERVIÇO	INDÚSTRIA	CONSTRUÇÃO	AGRONEGÓCIO	TOTAL
MASCULINO	898	518	142	82	5	1.645
	54,59%	31,49%	8,63%	4,98%	0,30%	100,00%
FEMININO	604	351	68	7	4	1.034
	58,41%	33,95%	6,58%	0,68%	0,39%	100,00%

RANKING DOS 10 MAIORES CNAE DO MEI, DO GÊNERO MASCULINO

DESCRIÇÃO	MASCULINO	%
 COMÉRCIO VAREJISTA DE MERCADORIAS EM GERAL - MINIMERCADOS, MERCEARIAS E ARMAZÉNS	158	9,60%
 COMÉRCIO VAREJISTA DE ARTIGOS DO VESTUÁRIO E ACESSÓRIO	86	5,23%
 COMÉRCIO VAREJISTA DE HORTIFRUTIGRANJEIROS	77	4,68%
 COMÉRCIO VAREJISTA DE ARTIGOS DE ARMARINHO	77	4,68%
 COMÉRCIO VAREJISTA DE BEBIDAS	72	4,38%
 BARES ESPECIALIZADOS EM SERVIR BEBIDAS, COM ENTRETENIMENTO	44	2,67%
 CASA DE FESTAS E EVENTOS	41	2,49%
 SERVIÇOS AMBULANTES DE ALIMENTAÇÃO	40	2,43%
 COMÉRCIO VAREJISTA DE PRODUTOS ALIMENTÍCIOS EM GERAL	39	2,37%
 PROMOÇÃO DE VENDAS	37	0,38%

ESSES CNAE REPRESENTAM 38,92% DOS MEIS MASCULINOS

RANKING DOS 10 MAIORES CNAE DO MEI, DO GÊNERO FEMININO

DESCRIÇÃO	FEMININO	%
 COMÉRCIO VAREJISTA DE ARTIGOS DE VESTUÁRIOS E ACESSÓRIOS	142	13,73%
 COMÉRCIO VAREJISTA DE MERCADORIAS EM GERAL - MINIMERCADOS, MERCEARIAS E ARMAZÉNS	96	9,28%
 COMÉRCIO VAREJISTA DE ARTIGOS DE ARMARINHO	61	5,90%
 COMÉRCIO VAREJISTA DE COSMÉTICOS, PRODUTOS DE PERFUMARIA E DE HIGIENE PESSOAL	43	4,16%
 RESTAURANTES E SIMILARES	39	3,77%
 COMÉRCIO VAREJISTA DE BEBIDAS	39	3,77%
 PROMOÇÃO DE VENDAS	36	3,48%
 COMÉRCIO VAREJISTA DE HORTIFRUTIGRANJEIROS	27	2,61%
 OUTROS ALOJAMENTOS NÃO ESPECIFICADOS ANTERIORMENTE	26	2,51%
 CABELEIREIRAS	25	2,42%

REPRESENTAM 51,64% DOS MEIS FEMININOS

QUANTITATIVO DE MEI, POR FAIXA ETÁRIA

FAIXA ETÁRIA	AGÊNCIA MARAJÓ II		SOURE	
	N	%	N	%
+60	233	8,70%	78	11,22%
51-60	367	13,70%	83	11,94%
41-50	680	25,38%	181	26,04%
31-40	796	29,71%	195	28,06%
21-30	592	22,10%	154	22,16%
18-20	11	0,41%	4	0,58%
TOTAL	2.679	100,00%	695	100,00%

Fonte: Receita/ Relatórios estatísticos dos MEIs, 13 de fevereiro de 2024

Links : www8.receita.fazenda.gov.br/simplesnacional/Arrecadacao/EstatisticasArrecadacao.aspx

Elaboração: Unidade de Gestão Estratégica -UGE