

# NÚMERO DE MEIS E SEUS PRINCIPAIS CNAE, POR GÊNERO, NA AGÊNCIA MARAJÓ I

UGE - FEVEREIRO 2024










## QUANTITATIVO DE MEI, POR GÊNERO

GÊNERO	QUANTIDADE	%
MASCULINO	2.967	63,94%
FEMININO	1.673	36,06%
<b>TOTAL</b>	<b>4.640</b>	<b>100,00%</b>

## QUANTITATIVO DE MEI POR GÊNERO E SETOR ECONÔMICO











GÊNERO	COMÉRCIO	SERVIÇO	INDÚSTRIA	CONSTRUÇÃO	AGRONEGÓCIO	TOTAL
MASCULINO	1.760	849	200	140	18	2.967
	59,32%	28,61%	6,74%	4,72%	0,61%	100,00%
FEMININO	1.167	423	68	11	4	1.673
	59,32%	25,28%	4,06%	0,66%	0,24%	100,00%

## RANKING DOS 10 MAIORES CNAE DO MEI, DO GÊNERO MASCULINO

DESCRIÇÃO	MASCULINO	%
 COMÉRCIO VAREJISTA DE MERCADORIAS EM GERAL - MINIMERCADOS, MERCEARIAS E ARMAZÉNS	377	12,71%
 COMÉRCIO VAREJISTA DE ARTIGOS DO VESTUÁRIO E ACESSÓRIO	224	7,55%
 COMÉRCIO VAREJISTA DE ARTIGOS DE ARMARINHO	186	6,27%
 COMÉRCIO VAREJISTA DE BEBIDAS	124	4,18%
 PROMOÇÃO DE VENDAS	90	3,03%
 OUTROS TRANSPORTES AQUAVIÁRIOS NÃO ESPECIFICADOS ANTERIORMENTE	77	2,60%
 COMÉRCIO VAREJISTA DE HORTIFRUTIGRANJEIROS	74	2,49%
 RESTAURANTES E SIMILARES	66	2,22%
 SERVIÇOS AMBULANTES DE ALIMENTAÇÃO	66	2,22%
 CABELEIREIROS	62	0,63%

ESSES CNAE REPRESENTAM 43,91% DOS MEIS MASCULINOS

## RANKING DOS 10 MAIORES CNAE DO MEI, DO GÊNERO FEMININO

DESCRIÇÃO	FEMININO	%
 COMÉRCIO VAREJISTA DE ARTIGOS DE VESTUÁRIOS E ACESSÓRIOS	386	23,07%
 COMÉRCIO VAREJISTA DE MERCADORIAS EM GERAL - MINIMERCADOS, MERCEARIAS E ARMAZÉNS	159	9,50%
 COMÉRCIO VAREJISTA DE ARTIGOS DE ARMARINHO	111	6,63%
 COMERCIO VAREJISTA DE ARTIGOS DE CAMA, MESA E BANHO	92	5,50%
 PROMOÇÃO DE VENDAS	82	4,90%
 COMÉRCIO VAREJISTA DE COSMÉTICOS, PRODUTOS DE PERFUMARIA E DE HIGIENE PESSOAL	81	4,84%
 COMÉRCIO VAREJISTA DE BEBIDAS	45	2,69%
 CABELEIREIRAS	41	2,45%
 RESTAURANTES E SIMILARES	38	2,27%
 FORNECIMENTO DE ALIMENTOS PREPARADOS PREPONDERANTEMENTE PARA CONSUMO DOMICILIAR	32	1,91%

REPRESENTAM 63,78% DOS MEIS FEMININOS

## QUANTITATIVO DE MEI, POR FAIXA ETÁRIA

FAIXA ETÁRIA	AGÊNCIA MARAJÓ I		BREVES	
	N	%	N	%
+60	215	4,63%	84	4,20%
51-60	489	10,54%	209	10,44%
41-50	1.115	24,03%	478	23,89%
31-40	1.574	33,92%	676	33,78%
21-30	1.224	26,38%	544	27,19%
18-20	23	0,50%	10	0,50%
<b>TOTAL</b>	<b>4.640</b>	<b>100,00%</b>	<b>2.001</b>	<b>100,00%</b>

Fonte: Receita/ Relatórios estatísticos dos MEIs, 13 de fevereiro de 2024

Links : [www8.receita.fazenda.gov.br/simplesnacional/Arrecadacao/EstatisticasArrecadacao.aspx](http://www8.receita.fazenda.gov.br/simplesnacional/Arrecadacao/EstatisticasArrecadacao.aspx)

Elaboração: Unidade de Gestão Estratégica -UGE