

NÚMERO DE MEIS E SEUS PRINCIPAIS CNAE, POR GÊNERO, NO ESTADO DO PARÁ

UGE - FEVEREIRO 2024




QUANTITATIVO DE MEI POR GÊNERO

GÊNERO	QUANTIDADE	%
MASCULINO	187.070	56,88%
FEMININO	141.834	43,12%
TOTAL	328.904	100,00%

QUANTITATIVO DE MEI POR GÊNERO E SETOR ECONÔMICO

GÊNERO	COMÉRCIO	SERVIÇO	INDÚSTRIA	CONSTRUÇÃO	AGRONEGÓCIO	TOTAL
MASCULINO	72.088	78.296	17.662	17.766	1.258	187.070
	38,54%	41,85%	9,44%	9,50%	0,67%	100,00%
FEMININO	63.375	64.133	12.683	1.411	232	141.834
	44,68%	45,22%	8,94%	0,99%	0,16%	100,00%

RANKING DOS 10 MAIORES CNAE DO MEI, DO GÊNERO MASCULINO

DESCRIÇÃO	MASCULINO	%
 COMÉRCIO VAREJISTA DE MERCADORIAS EM GERAL-MINIMERCADOS, MERCEARIAS E ARMAZÉNS	8.526	4,56%
 COMÉRCIO VAREJISTA DE ARTIGOS DO VESTUÁRIO E ACESSÓRIOS	7.553	4,04%
 COMÉRCIO VAREJISTA DE BEBIDAS	6.856	3,66%
 PROMOÇÃO DE VENDAS	6.736	3,60%
 OBRAS DE ALVENARIA	6.381	3,41%
 RESTAURANTES E SIMILARES	5.277	2,82%
 CABELEIREIROS/BARBEIROS	4.943	2,64%
 INSTALAÇÃO E MANUTENÇÃO ELÉTRICA	4.592	2,45%
 SERVIÇO DE TÁXI	3.721	1,99%
 LANCHONETES, CASAS DE CHÁ, DE SUCOS E SIMILARES	3.720	1,99%

ESSES CNAE REPRESENTAM **31,17%** DOS MEIS MASCULINOS

RANKING DOS 10 MAIORES CNAE DO MEI, DO GÊNERO FEMININO

DESCRIÇÃO	FEMININO	%
 COMÉRCIO VAREJISTA DE ARTIGOS DE VESTUÁRIOS E ACESSÓRIOS	21.639	15,26%
 CABELEIREIRAS	10.929	7,71%
 PROMOÇÃO DE VENDAS	6.510	4,59%
 COMÉRCIO VAREJISTA DE MERCADORIAS EM GERAL-MINIMERCADOS, MERCEARIAS E ARMAZÉNS	6.167	4,35%
 RESTAURANTES E SIMILARES	6.161	4,34%
 ATIVIDADES DE ESTÉTICA E TRATAMENTO DE BELEZA	5.671	4,00%
 FORNECIMENTO DE ALIMENTOS PARA CONSUMO DOMICILIAR	5.145	3,63%
 COMÉRCIO VAREJISTA DE COSMÉTICOS, PRODUTOS DE PERFUMARIA E DE HIGIENE PESSOAL	4.718	3,33%
 LANCHONETES, CASAS DE CHÁ, DE SUCOS E SIMILARES	4.278	3,02%
 COMERCIO VAREJISTA DE ARTIGOS DE ARMARINHO	3.992	2,81%

REPRESENTAM **53,03%** DOS MEIS FEMININOS

QUANTITATIVO DE MEIS POR FAIXA ETÁRIA

FAIXA ETÁRIA	ESTADO DO PARÁ		R.M.B	
	N	%	N	%
+60	19.703	5,98%	11.526	7,28%
51-60	48.773	14,81%	26.097	16,48%
41-50	84.504	25,67%	41.972	26,51%
31-40	103.425	31,41%	47.389	29,93%
21-30	71.170	21,62%	30.828	19,47%
18-20	1.648	0,50%	527	0,33%
TOTAL	329.223	100,00%	158.339	100,00%

Fonte: Receita/ Relatórios estatísticos dos MEIs, 13 de fevereiro de 2024

Elaboração: Unidade de Gestão Estratégica -UGE

Links de acesso às informações: www8.receita.fazenda.gov.br/simplesnacional/Arrecadacao/EstatisticasArrecadacao.aspx